

Aero

Seznam náhradních dílů
pro vozy Aero 30 HP

Ústřední service a sklad náhradních dílů
v Praze X., Jihlavská 23-25

Telefon 38792, 22934

Aero

továrna letadel Dr. Kabeš, Praha-Vysočany

*S*tal jste se majitelem vozu, který nese hrdé, mezinárodně proslulé jméno Aero.

Chceme Vám říci, že náš zájem o Vás neochabuje uzavřením objednávky. Právě naopak.

I tak spolehlivý vůz, jako je Váš, vyžaduje odborné ošetření. Chceme se o něj pečlivě starati.

Váš krásný automobil Aero si to přece zaslouží!

K tomuto účelu jsou Vám naše Service ochotně k službám.

Uvažte, prosíme, že naše pečlivě školené pracovní síly a původní součástky Aero jsou nejhodnotnější zárukou dobře provedené opravy.

Přejeme Vám mnoho spokojených kilometrů!

Aero

ÚSTŘEDNÍ SERVICE

PRAHA X., Jihlavská 12-14.

TELEFON 38792, 22934.

Objednávky náhradních součástí adresujte
na hlavní sklad:

ÚSTŘEDNÍ SERVICE

Aero

PRAHA X., Jihlavská 12-14.

Důležité pro rychlé vyřizování objednávek náhradních součástí

Jest bezpodmínečně nutno u každé objednávky uvést vždy číslo chassis příp. číslo motoru a skladní číslo žádané součástky. Údajům z předu, ze zadu, napravo a nalevo rozumíme vždy »ve směru jízdy«.

Dodací podmínky:

Pokud není předem sjednáno jinak, platí pro dodávky náhradních dílů následující:

1. POTVRZENÍ. - Potvrzení objednávky neprovádíme. - Jako potvrzení slouží účet.
2. DODACÍ LHŮTA. - Dodací lhůty jsou přibližné a proto nezávazné.
3. ODESÍLÁNÍ. - Odesílání součástí děje se dle předpisu objednavatele, jinak dle našeho volného uvážení, vždy však na účet a nebezpečí objednavatele.
4. OBAL. - Obal účtujeme zvlášť a nebereme zpět.
5. CENY. - Ceny jsou stanoveny z našeho skladu z Prahy.
6. PLATEBNÍ PODMÍNKY. - Dodávky náhradních součástí dějí se jen proti hotovému zaplacení neb na dobírku.

ZMĚNY CEN SI VYHRAŽUJEME!

Při objednávce součástí uveďte vždy číslo chassis.

Číslo skladní	T.b. čís.	Kusů pro 1 vůz	Název součástí
Motor a spojka dvouválce AERO 30			
L 1	—	1	Blok válců se spodkem L 2 (Ø rameno klik. hřídele 156 mm)
L 5	1	2	Ojnice s pouzdem L 46
L 7	—	1	Druhý díl klik. hřídele Ø 133 mm do 1200. vozu
L 8	—	1	Třetí díl klik. hřídele Ø 133 mm do 1200. vozu
L 9	—	1	Zadní díl klik. hřídele Ø 133 mm do 250. vozu
L 10	—	1	Střední šroub klik. hřídele
L 11	—	2	Šroub ojničního ložiska Ø 12 mm (od 250. vozu L 172)
L 12	1	1	Střední labyrint (L 388)
L 13	1	1	Rozpěrná vložka středních ložisek
L 14	1	1	Přední labyrint (L 387)
L 15	1	1	Matka ložiska spojky
L 17	1	1	Příruba ložiska setrvačnicku
L 18	1	1	Pojistka krytu ložiska spojky
L 20	—	1	Setrvačnick do 1600. vozu
L 21	—	1	Kotouč spojky s obložením, do 1600. vozu
L 23	—	1	Unášec pružné spojky „Hardy“ do 1600. vozu
L 24	—	1	Matka ložiska setrvačnicku
L 25	—	1	Matka unášec pružné spojky „Hardy“ do 1600. vozu
L 26	1	1	Pojistka matky setrvačnicku (A 22)
L 27	1	1	Bronzové pouzdro klik. hřídele
L 28	—	2	Obložení spojky Ø 227/168 do 1600. vozu
L 30	—	2	Opěrná páčka spojky (od 1600. vozu L 257)
L 31	—	1	Čep vidlice spojky (od 1600. vozu L 250)
L 33	1	1	Matka klik. hřídele (A 20)
L 34	1	1	Pero zalícov. setrvačnicku (A 21)
L 35	1	2	Šroub uchycení starteru
L 37	1	3	Kolík pouzdra ložisek (A 326)
L 38	—	1	Kotouč „Hardy“ spojky do 1600. vozu (A 1129)
L 39	—	6	Zavrtaný šroub motoru
L 40	—	4	Šroub příruby motoru (do 1600. vozu)
L 41	1	4	Šroub příruby ložiska setrvačnicku (D 4044)
L 46	1	2	Pouzdro oka ojnice

Používejte vždy originálních součástí **Aero**

Číslo skladní	Tab. čís.	Kusů pro 1 vůz	Název součástí
L 48	1	4	Pojistka písního čepu „Seeger“
L 49	—	2	Pero zalícov. unášeče pružné spojky „Hardy“ (do 1600 vozu)
L 51	1	6	Zavrtaný šroub bloku a hlavy
L 58	1	8	Zpruha spojky
L 72	1	1	Těsnění komory výfuku (L 219)
L 73	1	1	Těsnění hlavy válců
L 74	—	1	Náboj ložiska spojky (od 1600. vozu L 253)
L 75	—	8	Matka šroubů spojky
L 76	—	1	Matka náboje unášeče spoj. „Hardy“ do 1600. vozu
L 78	—	8	Šroub spojky (od 1200. vozu L 238)
L 79	—	1	Páčka spojky (od 1600. vozu L 259)
L 82	—	1	Řemen dynama do 250. vozu
L 86	1	1	Těsnění ssací příruby
L 89	1	1	Těsnění příruby vodního potrubí
L 91	—	1	Přívodní trubka vod. potrubí (od 1600. vozu L 283)
L 92	—	1	Gumová spojka vod. potrubí Ø 50/56, 395 mm
L 93	1	2	Ojniční jehlové ložisko
L 95	1	1	Ložisko setrvačnicku 50/90/20
L 96	1	1	Ložisko spojky 100/55/12
L 103	—	4	Stahovací pásek hadice Ø 56 mm
L 105	—	1	Karburátor „Amal.“ Ø 30 mm se závitem pro tlumič ssání
L 108	—	1	Těsnění výfukové příruby 2-děrové (L 241)
L 111	—	1	Výfuková trubka bez měchů (s měchy L 4511)
L 117	2	1	Kryt setrvačnicku
L 123	—	1	Přední díl klik. hřídele Ø 133 mm do 1200. vozu
L 124	—	1	Unášeč spojky „Hardy“ do 1600. vozu
L 126	—	1	Výpustný kohout vod. potrubí (od 1800. vozu L 281)
L 169	—	1	Gumová spojka vod. potrubí Ø 50/56, 375 mm
L 170	1	1	Zadní labyrint (L 389)
L 171	—	1	Zadní díl klik. hřídele Ø 133 mm do 1200. vozu
L 172	1	2	Šroub ojnicního ložiska Ø 14 mm
L 173	1	1	Unášeč dynama
L 176	—	2	Kontakt zapalování, pohyblivý
L 177	—	2	Kontakt zapalování, pevný
L 190	—	1	Skříň setrvačnicku a spojky (od 1600. vozu L 267)
L 205	1	2	Zpruha unášeče dynama

Při objednávce součástí uveďte vždy číslo chassis.

Číslo skladní	Tab. čís.	Kusů pro 1 vůz	Název součástí
L 207	4	1	Těsnění čističe paliva, korkové
L 208	4	1	Sítka čističe paliva
L 219	—	1	Těsnění komory výfuku
L 232	—	1	Přední díl klik. hřídele Ø 155 mm od 1201. do 1800. vozu
L 233	—	1	Druhý díl klik. hřídele Ø 155 mm od 1201. do 1800. vozu
L 234	—	1	Třetí díl klik. hřídele Ø 155 mm od 1201. do 1800. vozu
L 235	—	1	Zadní díl klik. hřídele Ø 155 mm od 1201. do 1800. vozu
L 237	1	1	Kotouč spojky
L 238	1	8	Šroub zpruhy spojky (do 1200. vozu L 78)
L 239	4	1	Trojúhelníkové těsnění výfuku (2-děrové L 108)
L 245	—	2	Mosazná matka výf. komory Ø 12 mm
L 250	1	1	Čep vidlice spojky od 1600. vozu
L 252	1	1	Rozpěrná podložka čepu spojky (do 1600. vozu)
L 253	1	1	Náboj spojky pro drážkovanou vylehčenou spojku
L 256	1	1	Setrvačnick pro vylehčenou spojku
L 257	1	2	Vypínací páčka spojky
L 259	1	1	Páčka spojky
L 266	—	1	Tlumič ssání pro karburátor „Amal“ L 285
L 267	—	1	Skříň setrvačnicku pro vylehčenou spojku
L 268	1	1	Vzpěra motoru, levá
L 269	1	1	Vzpěra motoru, pravá
L 270	—	1	Zpruha páčky „Amal“
L 281	—	1	Výpustný šroub vod. potrubí
L 283	—	1	Přítoková trubka vod. potrubí (od 1800. vozu L 367)
L 285	—	1	Karburátor „Amal“ bez závitu
L 287	1	1	Talíř spojky, lamelový, Ø 215 mm
L 288	1	2	Obložení spojky Ø 215/155 od 1600. vozu
L 294	4	1	Těsnění pístu palivového kohoutu
L 295	1	24	Nýt spojkového obložení
L 306	1	2	Těsnící kroužek ložiska spojky
L 307	—	1	Přední díl klik. hřídele Ø 155 mm se zámkem
L 308	—	1	Druhý díl klik. hřídele Ø 155 mm se zámkem
L 309	—	1	Třetí díl klik. hřídele Ø 155 mm se zámkem
L 310	—	1	Zadní díl klik. hřídele Ø 155 mm se zámkem

Používejte vždy originálních součástí **Aero**

Číslo skladní	Tab. čís.	Kusů pro 1 vůz	Název součástí
L 312	4	1	Šroubení palivového potrubí
L 316	4		Hadice palivového potrubí
L 317	—	2	Sponka hadice palivového potrubí
L 329	1	2	Pístní čep
L 330	—	1	Větrák úplný (bez větrovodu)
L 333	4	1	Plechová jímka čistěče paliva
L 338	1	1	Blok válců se spodkem L 339, Ø 133 mm
L 340	1	1	Přední díl klik. hřídele Ø 133 mm se zámkem
L 341	1	1	Druhý díl klik. hřídele Ø 133 mm se zámkem
L 342	1	1	Třetí díl klik. hřídele Ø 133 mm se zámkem
L 343	1	1	Zadní díl klik. hřídele Ø 133 mm se zámkem
L 344	1	1	Hlava válců, Ø hrdla 70 mm (L 362)
L 345	1	1	Komora výfuku, rozteč krajních šroubů 213 mm
L 346	4	1	Palivový kohout s čistěčem
L 347	—	1	Komora výfuku, rozteč krajních šroubů 227 mm
L 352	4	1	Gumová spojka Ø 80/72 mm, délka 280 mm
L 356	—	1	Zavrtaný šroub výfukové komory
L 358	1	4	Stahovací pásek gum. spojky Ø 80 mm
L 359	1	8	Pístní kroužek
L 359/a	—		Pístní kroužek abnormální 0·25
L 362	—	1	Hlava válců, Ø hrdla 56 mm (L 344)
L 363	8	1	Karburátor „Solex“, Ø 30 mm
L 363/d	—	1	Karburátor „Solex“, Ø 30 mm s úpravou automatic. volnoběhu
L 363/p	—	1	Plovák karburátoru „Solex“
L 366	—	1	Nástavec karburátoru k uchycení tlumiče ssání
L 367	—	1	Přívodová trubka vod. potrubí
L 368	4	1	Gumová spojka vodní pumpy Ø 60/52, délka 125 mm
L 371	4	1	Gumová spojka vodní pumpy Ø 60/52, délka 295 mm
L 373	2	1	Skříň setrvačnicku a spojky
L 375	—	1	Tlumič ssání pro karburátor „Solex“ L 363
L 378	—	1	Gumová spojka nástavce karburátoru a tlumiče ssání Ø 45/54, délka 35 mm
L 380	—	2	Stahovací pásek gumové spojky Ø 54 mm
L 384	1	1	Zadní píst motoru se 4 kroužky

Při objednávce součástí uveďte vždy číslo chassis.

Číslo skladní	Tab. čís.	Kusů pro 1 vůz	Název součástí
L 395	1	1	Přední píst motoru se 4 kroužky
L 397	1	1	Zákryt ložiska spojky
L 398	1	1	Pístěné těsnění ložiska spojky
L 400	—	1	Zesílený hřídelík karburátoru „Solex“
L 404	—	1	Výfuková komora s 2 vývody, model 1940
L 405	—	1	Skříň setrvačnicku a spojky (pro synchronisov. převod. skříň)
L 408	—	1	Výfuková komora (od 4200. vozu)
A 368	1	4	Ložisko klikového hřídele

Používejte vždy originálních součástí

Aero

Číslo skladní	Tab. čís.	Kusů pro 1 vůz	Název součásti
Převodová skříň AERO 30			
L 1013	2	1	Výpustný šroub převodové skříně
L 1017	2	1	Těsnění výpustného šroubu
L 1020	—	1	Pouzdro páky rychlosti
L 1023	—	1	Matka pouzdra páky rychlosti
L 1024	—	1	Čep zasouvací páky
L 1026	2	4	Váleček pojistky
L 1027	2	2	Opěrné pero válečku, delší
L 1028	—	1	Matka pastor. přím. záběru (od 1200. vozu L 1126)
L 1030	—	1	Pojistka matky L 1029
L 1031	—	1	Lůžko zasouvací páky
L 1038	2	1	Pouzdro pastorku přímého záběru
L 1037	2	1	Pouzdro kola zpětného chodu
L 1042	2	2	Pouzdro předlohového hřídele
L 1043	2	1	Čep kola zpětného chodu
L 1046	2	1	Kulové lůžko zasouvací páky, pevný díl
L 1047	2	1	Kulové lůžko zasouvací páky, volný díl
L 1048	2	1	Opěra zpruhy kul. lůžka
L 1049	2	1	Zpruha kul. lůžka
L 1055	2	2	Opěrné pero válečku, kratší
L 1066	2	1	Kulovitá rukojeť
L 1067	2	1	Matka rukojeti chromovaná (A 1087)
L 1068	2	1	Zasouvací táhlo, chromované
L 1070	1	2	Podložka pastorku přímého záběru
L 1074	—	1	Pastorek přímého záběru do 800. vozu
L 1075	—	1	Předlohov. hřídel (11, 15, 24 a 30 zubů) (do 1800. v.)
L 1076	—	1	Posuvné kolo I. rychlosti a zpětného chodu o 31 zubech, Ø 96 mm (T 1021) (do 1200. vozu)
L 1077	—	1	Posuvné kolo II. a III. rychlosti o 22 zubech, Ø 72 mm (vnitřní ozubení pro pastorek přímého záběru 8 zubů) (do 800. vozu)
L 1078	2	1	Kolo zpětného chodu o 15 zubech, Ø 52 mm (T 1019)
L 1079	2	1	Čep předloh. hřídele (L 1225)
L 1080	2	1	Matka ložiska
L 1081	2	1	Matka ložiska pastorku talířového kola
L 1082	2	1	Pojistná podložka matky L 1081

Při objednávce součástí uveďte vždy číslo chassis.

Číslo skladní	Tab. čís.	Kusů pro 1 vůz	Název součásti
L 1083	2	2	Bronzové pouzdro oka střední vidlice přední polonápravy
L 1084	2	1	Zasouvací vidlice zpětného chodu a I. rychlosti
L 1085	2	1	Zasouvací vidlice II. rychlosti a přímého záběru
L 1088	3	1	Spirálový kroužek těsnění pastorku přímého záběru
L 1089	—	1	Kožené těsnění pastorku přímého záběru
L 1090	—	1	Podložka těsnícího kroužku
L 1091	—	1	Miska těsnění pastorku přímého záběru
L 1092	—	4	Zavrtaný šroub převodové skříně Ø 16/90
L 1093	—	4	Zavrtaný šroub rámu Ø 16/70
L 1094	1	1	Kuličkové ložisko pastorku přím. záběru 30/72/19
L 1095	—	1	Kuličkové ložisko pastorku talíř. kola 35/80/31 od 1200. vozu L 1117
L 1098	—	1	Podložka pastorku talířového kola
L 1101	2	1	Pastorek roztáčecí kliky s pouzdem L 1103
L 1104	2	1	Objímka zpruhy pastorku natáčecí kliky
L 1105	2	1	Doraz pastorku roztáčecí kliky
L 1106	2	1	Zpruha pastorku L 1101
L 1107	2	1	Plstěné těsnění pastorku
L 1109	2	1	Příložka plstěného těsnění
L 1112	—	1	Pastorek přímého záběru o 16 zubech s kuželem pro spojkový talíř L 21 (od 1600. vozu L 1133)
L 1113	—	1	Posuvné kolo II. a III. rychlosti o 22 zubech, Ø 72 mm (od 1800. vozu T 1023) 16 zubů vnitřní ozubení pro pastorek přímého záběru
L 1114	2	2	Podložka pastorku talířového kola
L 1117	2	1	Ložisko pastorku talířového kola, 35/80/35
L 1118	—	1	Matka převodové skříně s vybráním (L 1080)
L 1119	—	1	Papírové těsnění převodové skříně
L 1120	—	1	Papírové těsnění stojánku zasouvací páky
L 1121	2	1	Převodová skříň (do 1400. vozu L 1071)
L 1126	—	1	Matka pastorku přímého záběru (nahrazeno L 1180)
L 1127	—	1	Těsnící miska pastorku přímého záběru (nahrazeno L 1181)
L 1128	—	1	Brzdící podložka unášeče „Hardy“ (do 1600 vozu)
L 1131	—	1	Podložka rychlostní skříně, kovová (L 1089)
L 1132	—	1	Podložka rychlostní skříně, dřevěná L 1060)
L 1133	—	1	Pastorek přímého záběru se závitem o 16 zubech, Ø 55 mm pro vylehčen. drážkovanou spojku L 1197

Používejte vždy originálních součástí **Aero**

Číslo skladní	Tab. čís.	Kusů pro 1 vůz	Název součástí
L 1137	2	1	Čep uložení zasouvací páky (do 1800. vozu L 1020)
L 1139	2	1	Stojánek zasouvací páky (do 1800. vozu L 1073)
L 1140	9	1	Víko převodové skříně (do 1400. vozu L 1072)
L 1141	—	1	Předlokový hřídel (11, 15, 22, 30 zubů) (od 1801 v.)
L 1142	—	1	Posuvné kolo II. a III. rychlosti, 24 zubů Ø 78 mm (do 1800. vozu)
L 1143	2	1	Víčko převodové skříně
L 1172	2	1	Kryt uložení zasouv. páky (L 1149)
L 1178	2	1	Zasouvací páka
L 1180	1	1	Matka pastorku přímého záběru
L 1181	—	1	Miska pastorku přímého záběru
L 1197	1	1	Pastorek přímého záběru, bez závitu 16 zubů (se závitem L 1133)
L 1201	2	1	Pastorek talířového kola L 3238 (prodejný pouze s talířovým kolem)
L 1203	9	1	Zátka převodové skříně
L 1211	9	2	Bronzový třecí kroužek
L 1212	9	1	Zubová spojka, vnější
L 1213	9	6	Kulička spojky
L 1214	9	6	Pero spojky
L 1215	9	1	Synchronní spojka, vnitřní
L 1216	9	1	Pastorek stálého záběru pro 30
L 1217	9	1	Pouzdro pastorku stálého záběru
L 1218	9	1	Třecí kroužek ložiska
L 1219	9	1	Těsnicí miska pastorku stálého záběru
L 1220	9	1	Posuvné kolo II. rychlosti
L 1221	9	2	Opěrná podložka posuvného kola II. rychlosti
L 1222	9	1	Posuvné kolo I. rychlosti a zpět. chodu
L 1223	9	1	Pastorek talířového kola pro 30
L 1224	9	1	Synchronizovaná převodová skříně
L 1225	9	1	Čep předlohového hřídele (L 1079)
L 1226	9	1	Předlohový hřídel
L 1227	9	1	Kolo zpětného chodu
L 1229	9	1	Kryt zasouvací páky
L 1230	9	1	Lůžko střed. uloř. zasouvací páky
L 1231	9	1	Čep zasouvací páky
L 1232	9	1	Stojánek zasouvací páky

Při objednávce součástí uveďte vždy číslo chassis.

Číslo skladní	Tab. čís.	Kusů pro 1 vůz	Název součástí
L 1233	9	1	Zasouvací vidlice II. a III. rychlosti
L 1234	9	1	Zasouvací vidlice I. rychlosti a zpětného chodu
L 1240	9	1	Ložisková miska středního uložení zasouvací páky, horní
L 1241	—	1	Zpruha středního uložení zasouvací páky
L 1242	9	1	Matico středního uložení zasouvací páky
L 1243	9	1	Kryt středního uložení zasouvací páky
L 1245	—	1	Rameno zasouvacího táhla
L 1246	—	1	Vodící koule ramena zasouvacího táhla
L 1248	9	1	Ložisková miska vodící koule
L 1249	9	1	Zasouvací páka
L 1250	9	1	Pojistka ložiska vodící koule
L 1254	9	1	Držák předního lůžka zasouvacího táhla, levý
L 1255	9	1	Vnitřní podložka ložiska vodící koule
L 1256	—	1	Držák předního lůžka zasouvacího táhla, pravý
L 1260	9	1	Kulová rukověť zasouvacího táhla
L 1263	9	1	Sestava předního lůžka zasouv. táhla (od 44. serie)
L 1268	9	2	Koule lůžek zasouvacího táhla
L10017	9	2	Miska zadního lůžka zasouvacího táhla
T 1019	2	1	Kolo zpětného chodu — L 1078
T 1021	2	1	Posuvné kolo I. rychl. a zpětného chodu - L 1078
T 1022	2	1	Předlohový hřídel (11, 15, 22 a 29 zubů)
T 1023	2	1	Posuvné kolo II. a III. rychlosti, 23 zubů, Ø 76 mm

Číslo skladní	Tab. čis.	Kusů pro 1 vůz	Název součástí
Zadní osa, přední a zadní brzda.			
L 2001	—	1	Rameno zadní polonápravy pro čepy Ø 16 mm
L 2005	3	2	Rozpěrná vložka ložisek náboje zad. kol
L 2006	3	2	Pojistka matice vnitřního ložiska
L 2007	3	2	Matice vnitřního ložiska
L 2008	3	2	Opěrná příložka zpruhu L 1088
L 2010	—	1	Víčko náboje zadního levého kola (nahr. L 2167)
L 2011	3	2	Miska koženého těsnění L 2014
L 2014	3	2	Kožené těsnění (A 2126)
L 2015	—	10	Šroub náboje kola, levý závit
L 2016	—	4	Bronzové pouzdro brzdového klíče
L 2017	—	10	Šroub náboje kola, pravý závit
L 2018	—	2	Čep zadní polonápravy, Ø 16 mm, se závitem (do 800. vozu)
L 2019	—	20	Zajišťovací kolíček šroubu kola
L 2020	—	4	Pouzdro čepu zadní polonápravy, bronz, Ø 16 mm
L 2022	—	10	Matka Ø 12 mm, levý závit (pravý závit L 2158)
L 2023	—	10	Šroub náboje kola, levý závit
L 2024	—	10	Šroub náboje kola, pravý závit
L 2037	—	8	Šroub páčky brzdy Ø 8/25
L 2038	3	2	Kuličkové ložisko 30/62/16 (A 1100)
L 2039	3	2	Kuličkové ložisko 25/62/17
L 2042	—	1	Víčko náboje pravého zadního kola (L 2168)
L 2048	—	4	Napínací šroub lana brzdy
L 2049	—	4	Bronzová matka napínacího šroubu
L 2051	—	4	Miska lana brzdy
L 2053	—	1	Šroubek náhonu rychloměru Ø 2,5/16
L 2054	—	1	Těsnění
L 2060	—	1	Zadní polonáprava, levá nebo pravá, úplná
L 2071	—	1	Malé kolečko náhonu rychloměru pro převod 1:2 s hřídelíkem
L 2072	—	1	Velké kolečko náhonu rychloměru pro převod 1:2 s hřídelíkem
L 2074	—	3	Šroubek skříňky rychloměru
L 2076	—	1	Skříňka náhonu rychloměru, úplná s kolečky, převod 1:2 pro náhon „Jeager“
L 2080	—	8	Zpruha čelistí brzdy (od 1850. vozu L 2130)

Číslo skladní	Tab. čis.	Kusů pro 1 vůz	Název součástí
L 2081	3	4	Klíč brzdy
L 2082	—	4	Čep pro lisované čelisti brzdy
L 2096	—	1	Kuželové kolečko náhonu rychloměru, hnací pro převod 1:1 s hřídelíkem
L 2099	—	1	Kuželové kolečko náhonu rychloměru, hnací, pro převod 1:1 s hřídelíkem
L 2100	3	2	Čep zadní polonápravy Ø 19 mm se závit. (L 2177)
L 2103	6	1	Zadní brzdová páčka, levá
L 2104	6	1	Zadní brzdová páčka, pravá
L 2106	3	4	Koncová podložka zadního vozového pera
L 2109	—	4	Čep litinových čelistí brzdy (do 2300. vozu)
L 2111	3	4	Buben brzdy
L 2116	3	4	Podložka čepu zadní polonápravy Ø 38 mm
L 2129	—	4	Čelist brzdy, litinová, s obložením
L 2130	3	8	Zpruha čelistí brzdy
L 2132	—	10	Šroub náboje kola (do 1300. vozu)
L 2133	—	2	Talířový čep náboje zad. kola pro 4-děrové disky
L 2137	—	4	Buben brzdy pro 4-děrové disky
L 2138	—	1	Skříňka náhonu rychloměru, úplná s kolečky, převod 1:1 (pro náhon „VDO“) (od 2800. vozu)
L 2139	—	1	Vrchní půlka skříňky náhonu rychloměru
L 2140	—	1	Spodní půlka skříňky náhonu rychloměru
L 2141	—	1	Bronzové pouzdro hřídelíku kolečka L 2099
L 2143	3	4	Chránící manžeta konce vozového pera
L 2144	3	1	Vnější náboj zadního kola, levý (L 2003, 2108)
L 2145	—	1	Vnější náboj zadního kola, pravý (L 2004, 2107)
L 2147	3	2	Rameno zadní polonápravy, zesílené
L 2157	—	2	Zadní vozové pero, úplné (pro vojenské vozy)
L 2158	—	20	Matka šroubu kola o Ø 12 mm, pravý závit
L 2160	—	20	Matka šroubu kola, nízká (Ma 44)
L 2161	3	8	Obložení brzdy (čelistí)
L 2167	3	1	Víčko náboje levého zadního kola (pro hřídelík L 2169)
L 2169	—	1	Hnací hřídelík náhonu rychloměru
L 2172	—	2	Talířový čep náboje zadního kola (T 2055)
L 2173	3	8	Čelist brzdy, lisovaná, s obložením
L 2181	3	1	Plstěná ucpávka náhonu rychloměru
L 2182	3	1	Vložka ucpávky náhonu rychloměru, ocelová

Používejte vždy originálních součástí **Cero**

Číslo skladní	Tab. čís.	Kusů pro 1 vůz	Název součásti
Přední osa — řízení — diferenciál.			
L 3001	3	1	Trubka spoj. tyče řízení, kratší
L 3003	3	1	Trubka spoj. tyče řízení, delší
L 3009	3	1	Unášeč pružné spojky řízení „Hardy“, horní
L 3012	3	1	Kotouč pružné spojky řízení „Hardy“
L 3013	3	1	Řídicí kolo (volant)
L 3014	3	1	Hřídel řídicího kola
L 3015	3	1	Unášeč pružné spojky řízení „Hardy“, dolní
L 3016	—	4	Šroub kotouče pružné spojky „Hardy“ 8/25
L 3020	3	1	Hřebínek řízení
L 3022	—	1	Pastorek řízení (od 1845. vozu L 3138)
L 3023	3	2	Kožené těsnění skříň diferenciálu (L 3159)
L 3028	3	2	Kožené těsnění náboje předního kola
L 3030	—	2	Pouzdro ložiska diferenciálu (od 1400. vozu L 3140)
L 3035	2	2	Satelit
L 3036	2	1	Čep satelitů
L 3038	2	2	Kuličkové ložisko 70/120/14
L 3041	—	6	Šroub talířového kola 8/34
L 3042	—	4	Šroub talířového kola 8/60
L 3044	—	2	Vidlice náboje před. kola (L 3246)
L 3047	—	2	Pouzdro vidlice, horní Ø 15 mm
L 3048	—	2	Čep vidlice, dolní Ø 15 mm
L 3049	2	2	Vnitřní náboj předního kola (L 3172)
L 3050	2	2	Miska kulového kloubu
L 3051	2	2	Kolík čepu kul. kloubu
L 3052	—	2	Hnací hřídel s bronzovou vložkou (L 3194)
L 3053	2	2	Čep misky kulového kloubu
L 3057	2	2	Těsnící kroužek předního náboje
L 3060	2	2	Rozpěrná trubka předního náboje
L 3061	2	2	Miska ložiska
L 3062	2	2	Matka vnějšího náboje
L 3063	2	2	Pojistná podložka
L 3064	2	2	Matka vnitřního náboje
L 3066	2	2	Bronzový čep planetového kola
L 3067	3	2	Vidlice (střední) přední polonápravy

Při objednávce součástí uveďte vždy číslo chasis.

Číslo skladní	Tab. čís.	Kusů pro 1 vůz	Název součásti
L 3070	—	2	Trubková přední polonáprava s vidlicemi L 3044, 3067 a manžetou L 3023
L 3070/b	3	2	Trubka přední polonápravy
L 3072	2	1	Příložka předního vozového pera
L 3073	2	1	Přední vozové pero 10ti listové
L 3073/1	—	1	První list před. pera (T 3003), hlavní, nejdelší
L 3073/2	—	1	Druhý list před. pera
L 3073/3	—	1	Třetí list před. pera
L 3073/4	—	1	Čtvrtý list před. pera
L 3073/5	—	1	Pátý list před. pera
L 3073/6	—	1	Šestý list před. pera
L 3073/7	—	1	Sedmý list před. pera
L 3073/8	—	1	Osmý list před. pera
L 3073/9	—	1	Devátý list před. pera
L 3073/10	—	1	Desátý list před. pera, nejkratší
L 3074	2	4	Kuličkové ložisko předního náboje 75/110/12
L 3083	2	1	Půlka skříň diferenciálu, levá
L 3084	2	2	Planetové kolo
L 3089	—	2	Pouzdro vidlice, dolní Ø 15 mm
L 3090	6	5	Kladka brzdového lana
L 3091	6	5	Vložka kladky
L 3096	3	1	Kryt hřebínku řízení, pravý
L 3097	3	1	Kryt hřebínku řízení, levý
L 3103	—	2	Stahovací drát koženého těsnění
L 3107	—	6	Šroub stahovacího drátu, 4/36
L 3108	—	1	Dřevěná podložka pod přední pero
L 3109	—	6	Šroub stahovacího drátu
L 3115	2	4	Kolík horního a dolního čepu (L 3114)
L 3124	—	1	Mosazná podložka tlačítka houkačky
L 3125	—	1	Fibrová podložka tlačítka houkačky
L 3126	—	1	Svorka podložky tlačítka (A 423)
L 3127	3	1	Bronzové pouzdro řízení, excentrické
L 3128	3	1	Podložka pastorku řízení
L 3132	—	4	Šroub talířového kola
L 3138	3	1	Pastorek řízení (od 1845. vozu)
L 3140	2	1	Půlka pouzdra ložiska diferenciálu, zadní
L 3141	2	1	Půlka pouzdra ložiska diferenciálu, přední
L 3143	—	2	Podložka satelitů

Používejte vždy originálních součástí **Aero**

Při objednávce součástí uveďte vždy číslo chasis.

Číslo skladní	Tab. čís.	Kusů pro 1 vůz	Název součástí
L 3144	—	2	Podložka planetového kola
L 3145	2	1	Pálka skříně diferenciálu, pravá
L 3149	3	1	Podložka lůžka pastorku řízení
L 3150	3	1	Lůžko pastorku řízení
L 3152	3	1	Podložka pastorku řízení
L 3155	—	1	Náboj levého předního kola, pro čepy Ø 15 mm (L 3045)
L 3156	—	1	Náboj pravého předního kola, pro čepy Ø 15 mm (L 3046)
L 3161	3	2	Kulový kloub řízení „Aero“, centrický
L 3161/a	3	2	Kulový kloub řízení „Aero“, excentrický
L 3162	3	4	Těsnící podložka kulového kloubu
L 3163	3	4	Matka kulového kloubu
L 3164	3	4	Pojistná podložka kulového kloubu
L 3165	3	4	Lůžko kulového kloubu
L 3166	3	2	Čep kulového kloubu, excentrický
L 3167	3	2	Čep kulového kloubu, centrický
L 3168	3	8	Perová vložka kulového kloubu
L 3169	3	4	Horní část kulového kloubu
L 3170	3	2	Rozpěrná trubka kulového kloubu
L 3173	—	2	Stahovací kroužek těsnění diferenciálu, Ø 138 mm
L 3174	—	2	Stahovací kroužek těsnění náboje, Ø 129 mm
L 3175	2	2	Podložka ložiska diferenciálu
L 3177	4	2	Kryt lana brzdy
L 3179	3	2	Koncová podložka předního voz. pera
L 3180	2	1	Mazací žlábek talířového kola
L 3192	—	2	Čep vidlice, horní Ø 15 mm (od 2601. vozu)
L 3194	2	2	Hnací hřídel (od 2501. vozu)
L 3197	—	1	Páčka táhel řízení, pravá (od 2801. vozu)
L 3198	2	1	Páčka táhel řízení, levá (od 2801. vozu)
L 3199	3	2	Páčka brzdového klíče předního kola
L 3201	3	4	Gumové těsnění kulového kloubu
L 3212	2	2	Kuželový kolík
L 3225	2	2	Kožené těsnění náboje předního kola
L 3226	2	2	Těsnící kroužek náboje předního kola
L 3228	—	1	Zpruha tlačítka elektr. houkačky
L 3236	—	1	Tlačítko elektrické houkačky
L 3237	—	1	Objímka tlačítka elektrické houkačky

Číslo skladní	Tab. čís.	Kusů pro 1 vůz	Název součástí
L 3238	2	2	Talířové kolo (prodejné pouze s pastorkem L 1201)
L 3239	3	2	Pouzdro horního čepu vidlice Ø 17 mm, předního kola
L 3240	3	2	Pouzdro dolního čepu vidlice Ø 17 mm, předního kola
L 3241	3	2	Čep vidlice před. kola, horní, Ø 17 mm (od 2601.
L 3242	3	2	Čep vidlice před. kola, dolní, Ø 17 mm (vozu)
L 3243	2	1	Vnější náboj předního kola, levý (pro čepy Ø 17 mm)
L 3244	—	1	Vnější náboj předního kola, pravý (pro čepy Ø 17 mm)
L 3246	3	2	Vidlice předního kola (pro čepy Ø 17 mm)
L 3247	—	4	Lůžko kulového kloubu řízení od 35. serie (L 3165)
L 3248	—	2	Čep kulového kloubu, excentrický, od 35. serie (L 3166)
L 3249	—	2	Čep kulového kloubu, centrický, od 35. serie (L 3167)
L 3250	—	4	Matice kulového kloubu od 35. serie (L 3163)
L 3251	—	2	Kulový kloub centrický, úplný (L 3161)
L 3252	—	4	Pojistná podložka kulového kloubu (L 3164)
L 3253	—	2	Kulový kloub excentrický, úplný (L 3161a)
T 3035	2	2	Koncová manžeta předního voz. pera

Používejte vždy originálních součástí **Aero**

Při objednávce součástí uveďte vždy číslo chassis.

Číslo skladní	Tab. čís.	Kusů pro 1 vůz	Název součástí
Podvozek - chladič - kapota - přední blatníky - ruční brzda - lana brzd - palivová nádržka - kola.			
L 4002	—	2	Zadní vozové pero osmilitové
L 4002/d	—	2	Šroub zadního pera
L 4002/1	—	2	První list zadního pera, hlavní
L 4002/2	—	2	Druhý list zadního pera
L 4002/3	—	2	Třetí list zadního pera
L 4002/4	—	2	Čtvrtý list zadního pera
L 4002/5	—	2	Pátý list zadního pera
L 4002/6	—	2	Šestý list zadního pera
L 4002/7	—	2	Seďmý list zadního pera
L 4002/8	—	2	Osmý list zadního pera, nejkratší
L 4003	—	1	Blok chladiče, jednovývodový
L 4003/5	4	1	Těsnění zátky plnicího hrdla chladiče
L 4003/15	4	1	Sítka plnicího hrdla chladiče
L 4003/20	—	1	Odvzdušňovací ventil chladiče
L 4003/28	4	1	Zátka plnicího hrdla chladiče
L 4004	3	2	Příložka zadních voz. per
L 4008	—	1	Ruční páka brzdy, úplná (od 400 vozu L 4261)
L 4022	—	5	Diskové kolo 3.25 D×40, pro plášť 130×40
L 4026	—	5	Snímací kryt náboje kola, chromovaný
L 4027	—	5	Drát snímacího krytu L 4026
L 4031	—	2	Ložisko vačky stahováku kapoty
L 4033	—	2	Vačka stahováku kapoty
L 4038	—	2	Zpruha stahováku kapoty
L 4061	6	1	Zpruha brzdového pedálu
L 4062	—	1	Maska chladiče, chromovaná
L 4066	6	1	Věšák kladky brzdového lana
L 4068	4	1	Konsola chladiče
L 4069	—	2	Šroub držáku chladiče Ø 12/22
L 4071	—	4	Gumová příložka chladiče
L 4088	—	2	Přichytka předního blatníku
L 4089	—	2	Vzpěra předních blatníků
L 4090	—	1	Přední blatník, levý, pro model 1938
L 4091	—	1	Přední blatník, pravý, pro model 1938

Číslo skladní	Tab. čís.	Kusů pro 1 vůz	Název součástí
L 4095	—	1	Pedál elektrického spouštěče
L 4097	—	1	Zpruha táhla spojky
L 4107	—	1	Žebro kapoty, chromované
L 4120	—	1	Koncová trubka předního tlumiče výfuku
L 4121	4	1	Držák tlumiče výfuku
L 4124	—	1	Přední tlumič výfuku, úplný
L 4128	—	1	Koncová trubka předního tlumiče výfuku
L 4146	—	1	Příruba kohoutu palivové nádrčky
L 4148	—	1	Kohout palivové nádrčky
L 4150	—	1	Palivová nádržka, úplná
L 4157	—	1	Zpruha pedálu spouštěče
L 4160	—	1	Gumová průchodka palivového potrubí
L 4162	—	1	Kryt dynamo
L 4170	—	1	Spojovací část pod kapotou, levá
L 4171	—	1	Spojovací část pod kapotou, pravá
L 4175	—	1	Znak „AERO“ na masku chladiče
L 4184	—	6	Čípek brzdových páček
L 4196	—	1	Těsnění zasouvací páky, kožené
L 4198	—	1	Zátka plnicího hrdla palivové nádrčky
L 4201	—	1	Těsnění zátky plnicího hrdla palivové nádrčky
L 4213	—	2	Lano zadní brzdy
L 4214	—	2	Lano přední brzdy
L 4215	—	2	Lano ruční brzdy
L 4222	4	2	Bowden brzdového lana
L 4230	—	1	Bronzová matka táhla spojky
L 4231	—	1	Čípek táhla spojky
L 4232	—	2	Podložka pod reflektor
L 4233	—	30	Podložka šroubů blatníku 16/18/1.5
L 4241	—	1	Rozpěrná trubička táhla elektrického spouštěče
L 4243	—	1	Hřebínek masky chladiče pro starý typ L 4062
L 4245	—	1	Krycí plech předku chassis, levý
L 4246	—	1	Krycí plech předku chassis, pravý
L 4254	—	1	Trubka ruční páky brzdy s čepem L 4012
L 4255	—	1	Segment ruční brzdy
L 4256	4	1	Táhlo západky ruční brzdy, s tlačítkem
L 4257	—	1	Západka segmentu ruční brzdy
L 4259	4	1	Podložka zpruhy ruční brzdy
L 4260	4	1	Zpruha táhla ruční brzdy

Používejte vždy originálních součástí

Aero

Číslo skladní	Tab. čís.	Kusů pro 1 vůz	Název součásti
L 4261	6	1	Ruční brzda, úplná
L 4279	—	1	Pojistný šroubek táhla ruční brzdy
L 4284	—	14	Gumová narážka kapoty
L 4285	4	1	Lůžko roztáčecí klíčky
L 4292	—	1	Zákryt akumulátoru
L 4336	—	4	Bronzové pouzdro čepů L 2100 (od 1800. vozu L 4554)
L 4341	—	1	Rameno akceleratoru (L 4796)
L 4342	—	1	Táhlo karburátoru (L 4795)
L 4343	—	1	Pedál akceleratoru
L 4346	—	1	Zpruha pedálu akceleratoru
L 4347	—	1	Táhlo ramena L 4341 (L 4839)
L 4355	—	1	Kryt kladek brzdového lana, levý
L 4356	—	1	Kryt kladek brzdového lana, pravý
L 4357	—	2	Páčka brzdy (od 1931. vozu T 4210)
L 4360	4	2	Křídlová matka šroubu brzdy
L 4361	6	2	Držák bowdenové hadice
L 4363	4	—	Tímen brzdového lana
L 4364	4	—	Miskový tímen brzdového lana
L 4368	4	2	Sefizovací šroub lana brzdy
L 4387	4	1	Pedál brzdy
L 4409	4	1	Gumový kroužek palivového kohoutu
L 4426	—	5	Snímatelný kryt náboje kola, chromovaný
L 4427	—	1	Gumové uložení motoru, zadní
L 4432	—	2	Spojovací šroub gumového uložení L 4427
L 4433	—	2	Gumová deska uložení L 4427
L 4452	—	1	Levá část kapoty
L 4453	—	1	Pravá část kapoty
L 4455	—	1	Přívruha palivového kohoutu L 346
L 4459	4	1	Přední most rámu
L 4461	3	4	Střední rameno tlumiče perování, úplné
L 4465	3	8	Třecí kotouč tlumiče perování
L 4469	3	4	Přilozka gumových vložek
L 4470	3	2	Čep středního ramene L 4461
L 4471	3	2	Stahovací šroub zadních tlumičů
L 4472	3	8	Gumová vložka
L 4487	—	1	Těleso vodní pumpy
L 4494	—	1	Lopatka vodní pumpy

Při objednávce součástí uveďte vždy číslo chassis.

Číslo skladní	Tab. čís.	Kusů pro 1 vůz	Název součásti
L 4511	4	1	Koleno výfuku s dilatačními měchy
L 4511/a	—	2	Dilatační měchy výfuku (horní nebo dolní)
L 4528	1	2	Gumová vložka uložení L 4529
L 4529	1	1	Zadní gumové uložení motoru, úplné
L 4549	4	1	Táhlo spojky
L 4550	4	1	Vložka táhla spojky
L 4552	—	4	Vnější pouzdro čepů zadní polonápravy (zavař. v chassis)
L 4553	—	4	Bronzové pouzdro čepů zadní polonápravy
L 4554	—	4	Ocelové pouzdro čepů L 2100 (L 4855)
L 4563	—	1	Vedení lana ruční brzdy
L 4564	4	1	Gumové těsnění hřídele řídícího kola
L 4569	6	1	Pedálová trubka (L 4044)
L 4572	4	1	Napínák ruční brzdy
L 4575	4	1	Stavěcí šroub napínáku
L 4576	—	1	Čípek těmenu ruční brzdy
L 4596	—	1	Klinový řemen vodní pumpy
L 4597	4	1	Páčka ruční brzdy
L 4598	4	1	Držák zpruhy ruční brzdy
L 4599	4	1	Zpruha ruční brzdy
L 4601	—	1	Gumová těsnicí deska pedálů
L 4605	—	1	Stavěcí matice vodní pumpy
L 4606	—	1	Řemenice vodní pumpy
L 4607	—	1	Hřídel vodní pumpy
L 4608	—	1	Matka ložiska vodní pumpy
L 4611	—	1	Těsnění vodní pumpy
L 4614	—	1	Ložisko vodní pumpy A 1100
L 4618	—	6	Kuželový kolík pedálové trubky
L 4622	—	6	Šroub gumového uložení
L 4623	—	1	Litínová deska gumového uložení, horní
L 4624	—	1	Litínová deska gumového uložení, spodní
L 4625	—	1	Gumová deska, horní
L 4626	—	1	Gumová deska, spodní
L 4627	—	1	Přední gumové uložení, úplné
L 4630	—	5	Disk plný 3-25 D×18 čtyřdřevový
L 4631	—	1	Gumová průchodka palivového potrubí
L 4633	—	1	Vypouštěcí kohout nádržky
L 4636	—	1	Gumový zákryt pod blatníkem, levý

Používejte vždy originálních součástí **Aero**

Číslo skladní	Tab. čís.	Kusů pro 1 vůz	Název součásti
L 4637	—	1	Gumový zákryt pod blatníkem, pravý
L 4639	—	1	Zátka plnicího hrdla palivové nádržky (pro vojenské vozy)
L 4646	—	1	Klíčka stahováku kapoty (L 4034)
L 4647	—	1	Tlaková maznice vodní pumpy
L 4653	—	1	Potrubí výfuku úplné, s kolenem L 4511
L 4655	4	1	Přední tlumič výfuku (L 4124)
L 4658	4	1	Gumové těsnění palivové nádržky
L 4667	—	1	Bronzové pouzdro vodní pumpy
L 4670	—	1	Vodní pumpa, úplná
L 4671	—	1	Komora vodní pumpy
L 4697	3	4	Litá podložka tlumiče perování (L 4486)
L 4704	—	2	Kožený držák bowdenové hadice (L 4705)
L 4715	—	1	Přiloha snímání kola krytu náboje kola pro zálož. kolo
L 4718	4	1	Chladič se dvěma vývody
L 4738	—	1	Trojúhelníková litá příruba výfukové komory
L 4746	—	2	Vedení šroubu brzdového lana
L 4753	4	1	Páčka drátu nožní brzdy
L 4763	4	2	Pojišťovací perko páky ruční brzdy
L 4767	—	6	Šroub uložení diferenciálu Ø 14/74
L 4769	4	1	Kulička západky ruční brzdy
L 4770	3	8	Šroub zadního voz. pera
L 4781	3	8	Postranní rameno tlumiče perování
L 4783	—	2	Gumová průchodka držáku předního nárazníku
L 4784	—	1	Horní litinová deska předního gumového uložení, vlnovitá
L 4785	—	1	Horní gumová deska předního gumového uložení, vlnovitá
L 4787	3	2	Hlavní šroub tlumiče perování
L 4788	—	2	Zadní tlumič perování, úplný
L 4789	—	2	Přední tlumič perování, úplný
L 4790	—	4	Růžicové pero tlumiče perování
L 4795	4	1	Táhlo páčky karburátoru (L 4342)
L 4796	4	1	Rameno akceleratoru (L 4341)
L 4816	—	1	Přední blatník, pravý (do 16. serie L 4090)
L 4807	—	1	Přední blatník, levý (do 16. serie L 4091)
L 4821	—	1	Seřizovací šroub lana volnoběhu

Při objednávce součástí uveďte vždy číslo chassis.

Číslo skladní	Tab. čís.	Kusů pro 1 vůz	Název součásti
L 4822	4	1	Čep perka
L 4826	4	1	Zpruha
L 4834	4	1	Pedál spojky
L 4835	4	1	Zpruha elektrického vypínače
L 4839	4	1	Táhlo pedálu akceleratoru
L 4845	3	2	Zadní vozové pero desetistupňové
L 4855	3	4	Pouzdro čepu zadní osy (L 4554)
L 4866	4	1	Žebro kapoty, chromované (L 4107)
L 4867	4	1	Ornamentální lišta masky chladiče
L 4871	4	1	Žnak „AERO“ na masku chladiče (T 5169)
L 4873	4	1	Koncová trubka předního tlumiče výfuku (L 4128)
L 4874	4	1	Výfuková trubka (L 4120)
L 4875	4	1	Segment ruční brzdy, dvojitý
L 4876	4	1	Západka segmentu, L 4875
L 4880	2	1	Plechové orámování horní gumové desky
L 4881	2	1	Gumová deska, horní
L 4882	2	1	Gumová deska, spodní
L 4884	2	1	Litinová deska, horní
L 4885	2	2	Pojišťovací plech vnějších matic
L 4886	2	1	Litinová deska, spodní
L 4887	—	2	Pojišťovací plech vnitřních matic
L 4889	2	4	Rozpěrná trubka
L 4891	4	1	Držák předního nárazníku, levý
L 4892	4	1	Držák předního nárazníku, pravý
L 4893	7	1	Přední blatník, levý, model 1939
L 4900	7	1	Přední blatník, pravý, model 1939
L 4901	7	1	Zadní blatník, levý, model 1939
L 4902	7	1	Zadní blatník, pravý, model 1939
L 4906	7	2	Stupačka levá nebo pravá
L 4914	—	1	Vypínač lampy „stop“
L 4937	5	1	Levá páčka kapoty, model 1939
L 4938	5	1	Pravá páčka kapoty, model 1939
L 4959	4	1	Zadní tlumič výfuku (L 4334)
L 4965	4	1	Maska chladiče, model 1939
T 4026	5	5	Diskové kolo 3.25 D×16, hvězdicové
T 4118	6	2	Stavěcí šroub lana brzdy
T 4120	6	2	Stavěcí matice lana brzdy Ø 16 mm

Používejte vždy originálních součástí **Aero**

Číslo skladní	Tab. čís.	Kusů pro 1 vůz	Název součásti
T 4210	6	1	Brzdová páčka pedálové trubky, pravá
T 4211	6	1	Brzdová páčka pedálové trubky, levá
T 4235	6	2	Pojistka stavěcí matice T 4120
T 4405	4	1	Palivová nádržka (nové provedení)
T 4441	—	5	Ozdobná miska nárazníků
T 4470	5	5	Snímatelný kryt náboje kola, chromovaný
T 4667	5	1	Přední nárazník (T 4439)
T 4782	5	1	Přední číslková tabulka
T 4801	4	1	Sítka plnicího hrdla palivové nádržky (T 4888)
T 4836	4	1	Zátka plnicího hrdla palivové nádržky
T 4837	4	1	Těsnění zátky plnicího hrdla palivové nádržky

Veteran
service



Veteran Service
Ing. Zbyněk Šilhán

U Mlýna 13 (mlýn)
664 51 Kobylnice u Brna
Česká republika
tel.: 603 266 348

tel.: +420 547 35 60 20
zbynek.silhan@seznam.cz

www.veteranservice.cz

Při objednávce součástí uveďte vždy číslo chassis.

Číslo skladní	Tab. čís.	Kusů pro 1 vůz	Název součásti
Karoserie.			
L 5031	—	4	Šroub okenního rámečku, chromovaný
L 5034	—	4	Posílení můstek okenní, chromovaný
L 5040	—	2	Horní lůžko závěsu dveří limusiny
L 5041	—	2	Kování dveří limusiny s čepem
L 5042	—	2	Šroub závěsu dveří limusiny
L 5043	—	2	Lůžko čepu dveří limusiny
L 5050	—	1	Zadní blatník, levý, pro model 1938
L 5052	—	1	Zadní blatník, pravý, pro model 1938
L 5053	3	1	Ložisko hřídele řidičského kola bez zámku
L 5055	—	1	Přední rámeček výklopného skla dveří, levý
L 5056	—	1	Přední rámeček výklopného skla dveří, pravý
L 5057	—	1	Zadní rámeček výklopného skla, levý
L 5058	—	1	Zadní rámeček výklopného skla, pravý
L 5060	—	1	Zámek pravých dveří
L 5061	—	1	Zámek levých dveří
L 5062	—	1	Klika pravých dveří bez zámku
L 5063	5	1	Klika levých dveří se zámkem
L 5064	—	1	Klíček ke klíče dveří nebo zámku řízení
L 5071	—	1	Lůžko páčky zážehu
L 5073	—	2	Těsnící podložka lůžka zážehu
L 5074	—	1	Připevňovací matka lůžka zážehu
L 5076	—	1	Točná páčka táhla zážehu, vnitřní
L 5077	—	1	Čep točné páčky
L 5081	—	1	Lůžko táhla vzduchu
L 5082	5	1	Táhlo vzduchu s držadlem L 5083
L 5086	3	1	Západka zámku řízení
L 5088	3	1	Zámek řízení s 2 klíči
L 5092	—	1	Zpětné zrcátko pro limusinu
L 5114	—	1	Okenní krycí lišta pravých dveří limusiny
L 5116	—	1	Okenní krycí lišta levých dveří limusiny
L 5124	—	2	Vodítko dveří otevřeného vozu
L 5132	—	1	Sklo před hřídele (od 1650. vozu L 5175)
L 5135	—	1	Rámeček otáčecího skla levých dveří
L 5136	—	1	Rámeček otáčecího skla pravých dveří

Používejte vždy originálních součástí *Aero*

Číslo skladní	Tab. čis.	Kusů pro 1 vůz	Název součástí
L 5137	—	1	Rámeček otáčecí zadní, levý
L 5138	—	1	Rámeček otáčecí zadní, pravý
L 5139	—	1	Sklo vyklápěcího okénka dveří
L 5140	—	2	Sklo dveří spouštěcí
L 5141	—	2	Pevné sklo bočné
L 5142	—	2	Sklo vyklápěcího postranního okénka
L 5143	—	1	Zadní sklo obyčejné
L 5143/a	—	1	Zadní sklo netřítitelné
L 5154	—	4	Skluzák dveří limusiny
L 5160	—	2	Gumové vodičko dveří limusiny
L 5161	—	1	Gumový chránič zadního blatníku, levý
L 5162	—	1	Gumový chránič zadního blatníku, pravý
L 5163	7	1	Ruční páčka zážehu
L 5164	—	1	Vysouvač skla, levý
L 5165	—	1	Vysouvač skla, pravý
L 5175	—	1	Sklo výklopného rámu, netřítitelné
L 5194	—	1	Přední nárazník (starý model)
L 5210	—	1	Páčka předstihu (na dynamo)
L 5211	—	1	Páčka táhla předstihu
L 5226	—	1	Nástavec na druhé záložné kolo
L 5236	—	1	Výklopný rám před řidiče
L 5237	—	1	Netřítitelné sklo před řidiče
L 5268	—	1	Toleskopický šroub výklopného rámu limusiny
L 5268/a	—	1	Držák teleskopického šroubu k přišroubování na karoserii
L 5268/b	—	1	Držák teleskopického šroubu k přišroubování na sklopný rám
L 5269	7	2	Zadní bočné sklo, netřítitelné
L 5273	7	2	Spouštěcí sklo dveří, netřítitelné (L 5140 a)
L 5292	—	1	Ložisko hřídele řidičského kola limusiny
L 5301	—	1	Držák rámu otevřeného vozu, pravý
L 5302	—	1	Držák rámu otevřeného vozu, levý
L 5303	—	1	Dorazová lišta sklopného rámu
L 5307	5	2	Vroubkovaná matka sklopného rámu
L 5308	—	2	Šroub matky sklopného rámu
L 5309	—	4	Podložka matky sklopného rámu
L 5311	5	1	Sklo před řidiče, netřítitelné
L 5312	—	1	Úplná postranice, levá

Při objednávce součástí uveďte vždy číslo chassis.

Číslo skladní	Tab. čis.	Kusů pro 1 vůz	Název součástí
L 5313	5	1	Úplná postranice, pravá
L 5320	5	1	Zpětné zrcátko, kulaté
L 5347	—	1	Dveře otevřeného vozu bez zámků a klik, levé, úplné
L 5348	—	1	Dveře otevřeného vozu bez zámků a klik, pravé, úplné
L 5355	—	2	Matka šroubů dveří
L 5357	—	2	Spojovací šroub závěsu dveří
L 5358	—	2	Horní šroub závěsu dveří
L 5364	—	2	Skluzák dveří otevřeného vozu
L 5380	—	1	Oblouky střechy, úplné
L 5392	—	1	Trubka napínacího zařízení střechy
L 5405	5	1	Střecha otevřeného vozu
L 5406	5	1	Povlak složené střechy otevřeného vozu
L 5413	—	1	Sklopný rám chromovaný (L 5306)
L 5461	—	1	Zadní sklo limusiny
L 5462	—	1	Ozdobná lišta stupáčky 900 mm
L 5463	—	1	Ozdobná lišta stupáčky 530 mm
L 5708	—	1	Gumový váleček opěry výsuvného skla
L 5710	—	1	Opěra skla dveří kompletní
L 5717	—	1	Závěs víka kufru, pravý
L 5718	—	1	Závěs víka kufru, levý
L 5719	—	1	Klika víka kufru bez zámků
L 5724	7	1	Netřítitelné sklo výklopného rámu limusiny (od 2800. vozu)
L 5728	—	2	Matka kliky víka kufru
L 5741	7	1	Výklopný rám limusiny pro sklo L 5724
L 5744	7	1	Zadní sklo limusiny
L 5745	7	2	Ozdobná lišta stupáčky 1100 mm
L 5746	7	2	Ozdobná lišta stupáčky 700 mm
L 5748	—	1	Klika víka kufru se zámkem
L 5749	—	1	Víko kufru (bez klik a závěsů)
L 5754	—	1	Skluzák zámků dveří
L 5828	—	1	Vzpěra střechy cabrioletu, pravá, úplná
L 5831	—	1	Vzpěra střechy cabrioletu, levá, úplná
L 5834	—	2	Čep vzpěry střechy cabrioletu
L 5835	—	2	Matice vzpěry větší
L 5836	—	4	Matice vzpěry menší

Používejte vždy originálních součástí

Aero

Číslo skladní	Tab. čís.	Kusů pro 1 vůz	Název součástí
L 5854	—	2	Manžeta čepu vzpěry, kratší
L 5855	—	2	Manžeta čepu vzpěry, delší
L 5874	—	1	Lišta nad výklopný rám cabrioletu
L 5882	—	1	Gumový koberec, střední
L 5883	—	1	Gumový koberec, zadní
L 5886	—	1	Zadní sklo pro cabriolet
L 5902	—	2	Výsuvné sklo dodávkového vozu

Při objednávce součástí uveďte vždy číslo chassis.

Číslo skladní	Tab. čís.	Kusů pro 1 vůz	Název součástí
Elektrická výzbroj.			
L 6001	8	1	Elektrický spouštěč
L 6001/a	—	2	Uhlík spouštěče
L 6001/b	—	1	Příruba spouštěče
L 6001/d	—	1	Vypínač spouštěče
L 6001/v	—	1	Pastorek spouštěče s volnoběžkou
L 6002	—	1	Dynamo do 250. vozu
L 6003	8	1	Akumulátor 60 amp./hod.
L 6005	8	1	Houkačka „Scintilla“
L 6005/c	—	1	Houkačka „Delco Remy“
L 6007	8	1	Pojistková skříňka pro 8 pojistek
L 6007/a	—	1	Pojistková skříňka pro 8 pojistek
L 6007/c	—	1	Vičko pojistkové skříňky
L 6010	8	1	Rozvodná skříňka
L 6010/a	—	1	Sklo rozvodné skříňky
L 6010/b	—	1	Matice skla rozvodné skříňky
L 6013	8	1	Stěrač skla (pouze motorek)
L 6013/d	—	2	Košťátko stěrače skla
L 6016	—	1	Kulatý vypínač lampy „stop“
L 6017	8	1	Stropní lampa limusiny
L 6017/a	—	1	Sklo do stropní lampy
L 6019	—	2	Gumová vývodka Ø 10 mm
L 6020	—	1	Klíček rozvodné skříňky
L 6021—24	8	1	Tableau rychloměru, úplné
L 6021/d	—	1	Sklo do tableau se stupnicí
L 6023	—	1	Hodinky do tableau
L 6024	—	1	Ampermetr do tableau
L 6029	8	1	Dynamo s přerušovačem
L 6029/3	—	1	Přerušovač dynama
L 6029/4	8	1	Regulátor dynama
L 6029/5	—	1	Vačka dynama
L 6029/c	—	2	Uhlík dynama „Scintilla“
L 6029/k	—	2	Kondensátor
L 6029/n	—	2	Uhlík dynama „Magnetron“
L 6030	8	2	Indukční cívka „Scintilla“
L 6030/M	—	2	Indukční cívka „Magnetron“

Používejte vždy originálních součástí

Aero

Číslo skladní	Tab. čis.	Kusů pro 1 vůz	Název součásti
L 6030/o	—	2	Odpor cívky „Scintilla“
L 6030/oM	—	2	Odpor cívky „Magneton“
L 6046	8	2	Reflektory Ø 170 mm
L 6046/a	—	2	Sklo reflektoru (při objednávce udejte značku)
L 6046/b	—	2	Ráfek reflektoru, chromovaný
L 6046/d	—	2	Vnitřní stříbřená parabola
L 6046/m	—	2	Sklo reflektoru „Mobila“, vypouklé
L 6046/13	—	2	Objímka malé žárovky
L 6046/14	—	2	Objímka velké žárovky
L 6048	—	1	Gumová podložka pod tableau
L 6052	—	2	Zapuštěný ukazovatel směru jízdy
L 6053	8	1	Přepínač ukazovatele směru jízdy s kontrolním světlem (T 6012)
L 6066	—	1	Náhon rychloměru „Jäger“ 2700 mm
L 6068	—	1	Náhon rychloměru „Prema“ 2700 mm
L 6069	—	1	Náhon rychloměru „VDO“ 2700 mm
L 6078	8	2	Lampa „stop“ zn. „Meteor“, kulatá
L 6078/b	—	2	Sklo lampy „stop“
L 6078/c	—	2	Víčko lampy „stop“
L 6088	—	1	Náhon rychloměru „VDO“ 3750 mm
L 6106	8	1	Trubková svítlna zadního čísla
L 6121	8	2	Ukazovatele směru (nezapuštěné)
L 6126	—	1	Držák lampy „Stop“ zn. „Meteor“
L 6128	8	1	Pojistná skříňka pro 4 pojistky
L 6132	—	1	Červené odrazové sklo (cabochon)
L 6133	8	1	Kontrolní lampička na armaturní desku
E 13	—	—	Brzdové lano 1 m
E 149	—	2	Žárovka reflektoru velká
E 150	—	2	Žárovka do lampy „stop“
E 152	—	2	Žárovka do reflektoru malá
E 156	—	1	Žárovka do stropní lampy
E 160	—	2	Žárovka do tableau
E 161	—	2	Žárovka do reflektoru žlutá
E 164	—	2	Žárovka do spínací skříňky
E 171	—	1	Žárovka do kontrolní lampičky
E 300	—	1	Svorka baterie +
E 301	—	1	Svorka baterie —
E 305	8	4	Botka ke svíčko

Při objednávce součástí uveďte vždy číslo chassis.

Číslo skladní	Tab. čis.	Kusů pro 1 vůz	Název součásti
Čalounění.			
L 7008	—	6	Kobercový knoflík
L 7010	—	4	Avka chromovaná
L 7013	—	2	Kožený držák dveří 40/145 mm
L 7038	—	2	Přední trubkové sedátko s opěradlem (nepotaž.)
L 7038/a	—	4	Držák trubkového sedadla
L 7041	—	1	Gumový koberec limusiny a otevř. vozu, přední
L 7053	—	1	Gumový koberec limusiny, střední
L 7054	—	1	Gumový koberec limusiny, zadní
L 7235	—	2	Kožený držák dveří 40/245 mm
L 7245	—	1	Gumový koberec otevř. vozu, střední
L 7246	—	1	Gumový koberec otevř. vozu, zadní

Používejte vždy originálních součástí

Aero

Při objednávce součástí uveďte vždy číslo chassis.

Číslo skladní	Tab. čís.	Kusů pro 1 vůz	Název součástí
Zvláštní výzbroj.			
T 8018	—	2	Reflektor „Bosch“ Ø 200 mm
T 8018/c	—	2	Obroučka skla reflektoru
T 8018/f	—	2	Sklo reflektoru „Bosch“
L 8041	—	2	Gumový růžek kapoty, menší
L 8042	—	2	Gumový růžek kapoty, větší
L 8043	—	2	Gumová botka pedálu spojky a pedálu brzdy
L 8045	—	5	Diskové kolo „Michelin“ 130 x 40
L 8046	—	4	Hliníková příložka disku „Michelin“
L 8076	—	2	Sněhový řetěz (nákluzník) na pneumatiky 5.75 x 16
L 8077	—	2	Sněhový řetěz (nákluzník) na pneumatiky 5.25 x 16
L 8078	—	2	Kryt záložního kola, chromovaný
L 8088	—	1	Zadní nárazník, chromovaný
L 8091	—	1	Koncová lampa s červeným sklem

Číslo skladní	Tab. čís.	Kusů pro 1 vůz	Název součástí
Montážní nářadí.			
L 9007	—	1	Kolovrátek na matky kol
L 9009	—	1	Zdvihák s pákou
L 9014	—	1	Roztáčecí klíka
L 9015	—	1	Klíč francouzský
L 9016	—	1	Nástržkový klíč na svíčky
L 9017	—	1	Brašna na nářadí
L 9022	—	1	Olejnička
A 9009	—	1	Šroubovák
A 9005	—	1	Kladivo
A 9006	—	1	Kombinační kleště
A 9007	—	1	Průbojník
A 9008	—	1	Sekáč
A 9010	—	1	Tlaková mazačka
A 9011	—	1	Hustilka
A 9012—17	—	1	Sada matkových klíčů
A 9019	—	2	Montážní páka na pneumatiky

Používejte vždy originálních součástí

Aero

Číslo skladní	Tab. čís.	Kusů pro 1 vůz	Název součástí
Volnoběžné zařízení.			
T 97	—	3	Bronzová matka \varnothing 12 mm, vysoká
T 120	—	1	Zpětná zpruha
T 285	—	1	Spodní část závěsu cívky
T 286	—	1	Jehla trysky
T 287	—	1	Horní část závěsu
T 289	—	1	Zpruha trysky
T 290	—	1	Matice trysky
T 291	—	1	Šroubek trysky
T 293	—	1	Kladka
T 295	—	1	Čípek kladky
T 296	—	1	Isolační podložka \varnothing 5 mm
T 297	—	1	Isolační podložka \varnothing 10 mm
T 298	—	1	Pevné jádro cívky
T 302	—	1	Posuvné jádro cívky
T 303	—	1	Vidlička kladky
T 305/a	—	1	Cívka volnoběhu, úplná
T 306	—	1	Páčka jádra cívky
T 307	—	1	Zpruha stavěcího šroubu
T 308	—	1	Stavěcí šroubek
T 344	—	1	Stavěcí kolíček

Při objednávce součástí uveďte vždy číslo chassis.

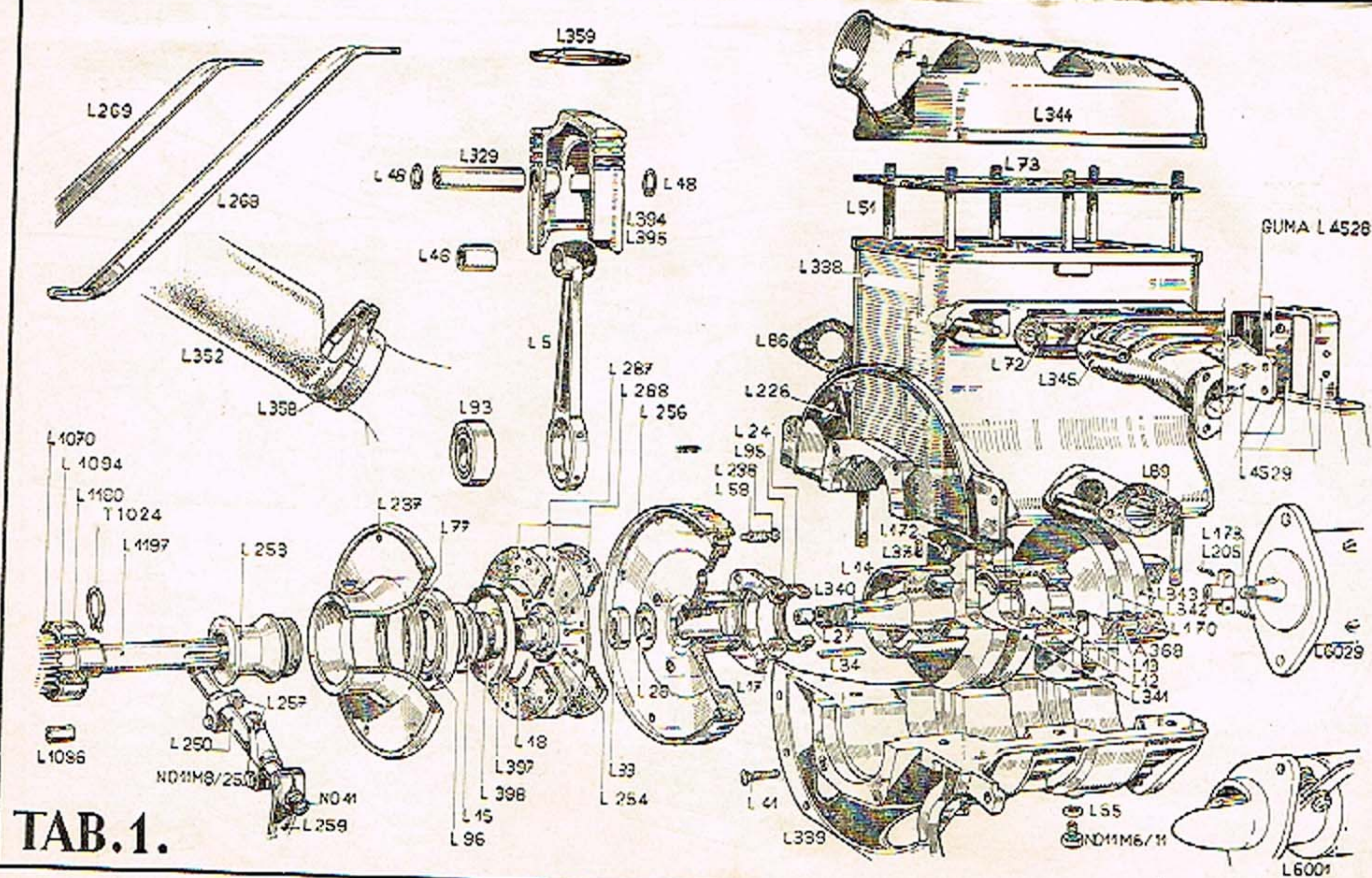
Číslo skladní	Tab. čís.	Kusů pro 1 vůz	Název součástí
Náhradní díly splynovače Amal.			
4/041	—	—	Závlačka pro tryskovou jehlu
4/042/180	—	—	Hlavní tryska
4/53	—	—	Těsnění k uzavírací matce
4/063	—	—	Stavěcí šroubek pístu směsi A 43/40
4/079	—	—	Matka kloubku A 43/28
4/080	—	—	Pouzderko kloubku
4/084	—	—	Zarážecí šroubek
4/097	—	—	Spojovací článek A 43/22
4/148	—	—	Perko k regulačnímu šroubku vzduchu A 43/38
4/200	—	—	Kloubek k šoupátku A 43/27
4/214	—	—	Pouzderko páčky
4/215	—	—	Čep páčky
4/216	—	—	Vnitřní těsnění spojovací matky
4/219	—	—	Vnější páčka A 43/31
4/220	—	—	Vnitřní páčka A 43/30
13/129	—	—	Regulační šroubek vzduchu A 43/37
13/144	—	—	Vzduchová klapka
13/153	—	—	Šroubek k uzavírce plovákové komory
13/168	—	—	Závlačka vzduchové klapky A 43/46
13/451 B	—	—	Perko vzduchové klapky A 43/5
13/743	—	—	Těsnění pro šrouby
14/011	—	—	Vičko plovákové komory
14/015	—	—	Plovák
14/021	—	—	Pojistný šroubek víčka plovákové komory
14/024	—	—	Plováková jehla
14/025	—	—	Matka k nastavení
14/026	—	—	Níple k nastavení
14/031	—	—	Stiskátko A 43/3
14/032	—	—	Perko k stiskátku A 43/8
14/033	—	—	Závlačka stiskátka
14/039	—	—	Těsnění k uzavírce plovákové komory
14/175	—	—	Těsnění k uzavírací matce sedla jehly
14/178	—	—	Uzavírací matka sedla jehly
15/840	—	—	Páčka vzduchové klapky A 43/21
15/927	—	—	Svorkový čípek

Používejte vždy originálních součástí

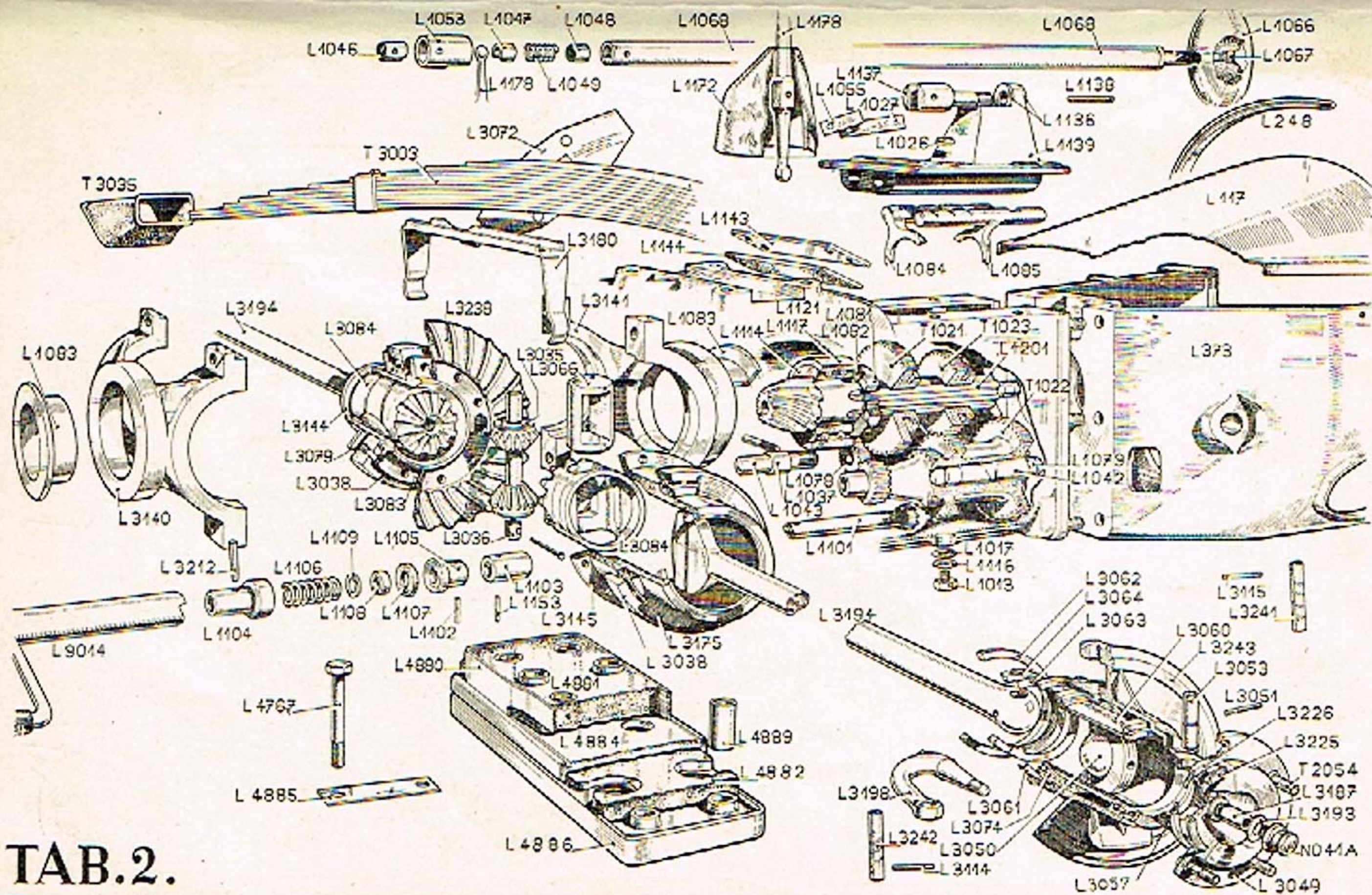
Aero

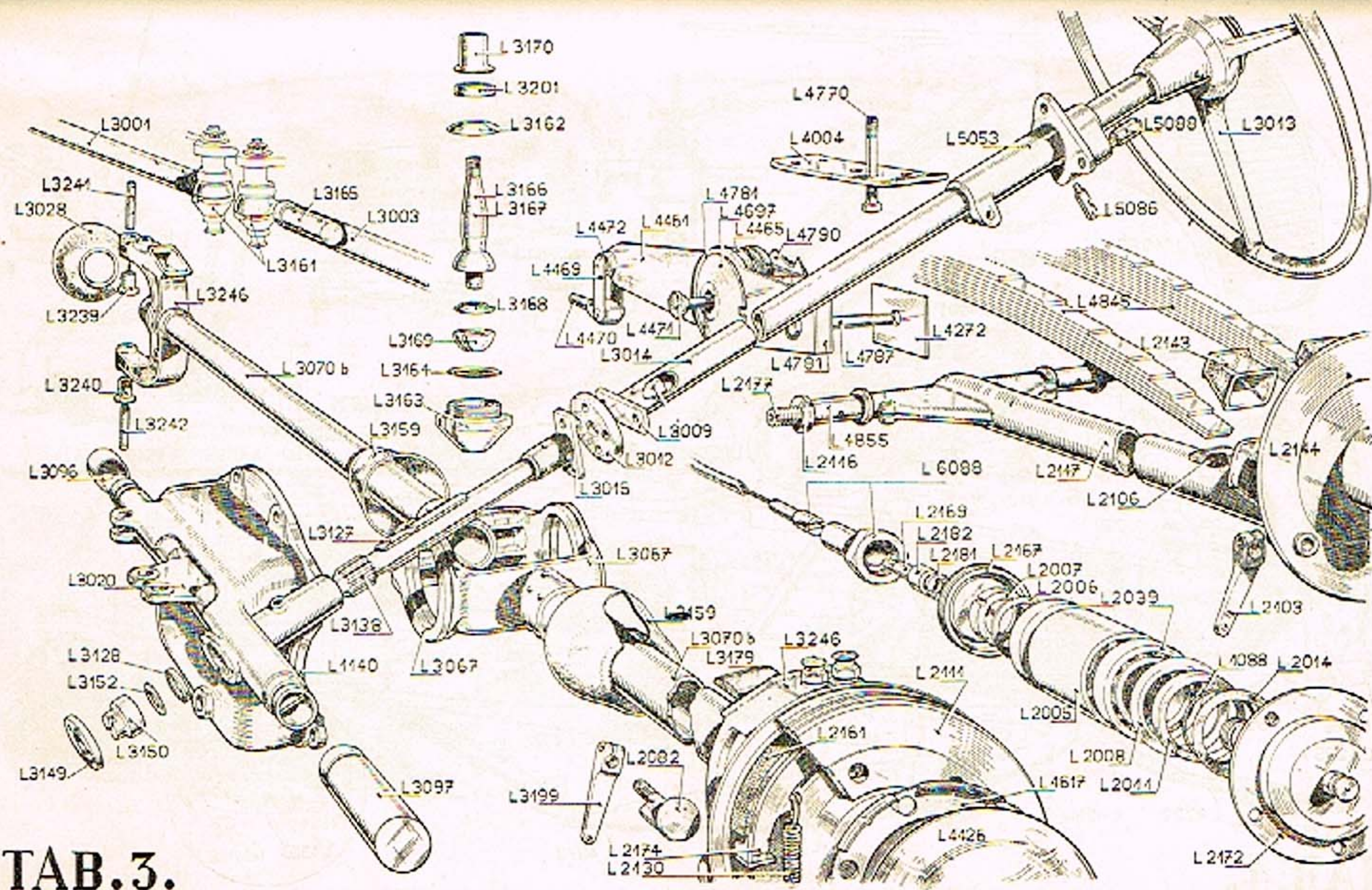
Číslo skladní	Tab. čís	Kusů pro 1 vůz	Název součástí
15/1379	—		Hřídelka vzduchové klapky, zarážka a čep
16/010	—		Matka k stavěcímu šroubku pístu směsi
18/053	—		Matka pro šrouby
23/139	—		Šroubek upevňující páčku vzduchové klapky
29/050	—		Těsnění pod tryskový blok
29/071	—		Tryskový blok
29/072	—		Spojková matka
29/075	—		Trysková jehla
29/076	—		Jehlová tryska
29/077	—		Uzavírací matka A 43/18
29/087	—		Šoupátko
29/088	—		Hlavička rozprašovací komory
29/134 LS	—		Rozprašovací komora
38/044	—		Perové těsnění pro zarážecí čep
64/079	—		Kompletní plováková komora
64/156/S	—		Těleso plovákové komory

Knihárník Vazolý a spol., Praha.

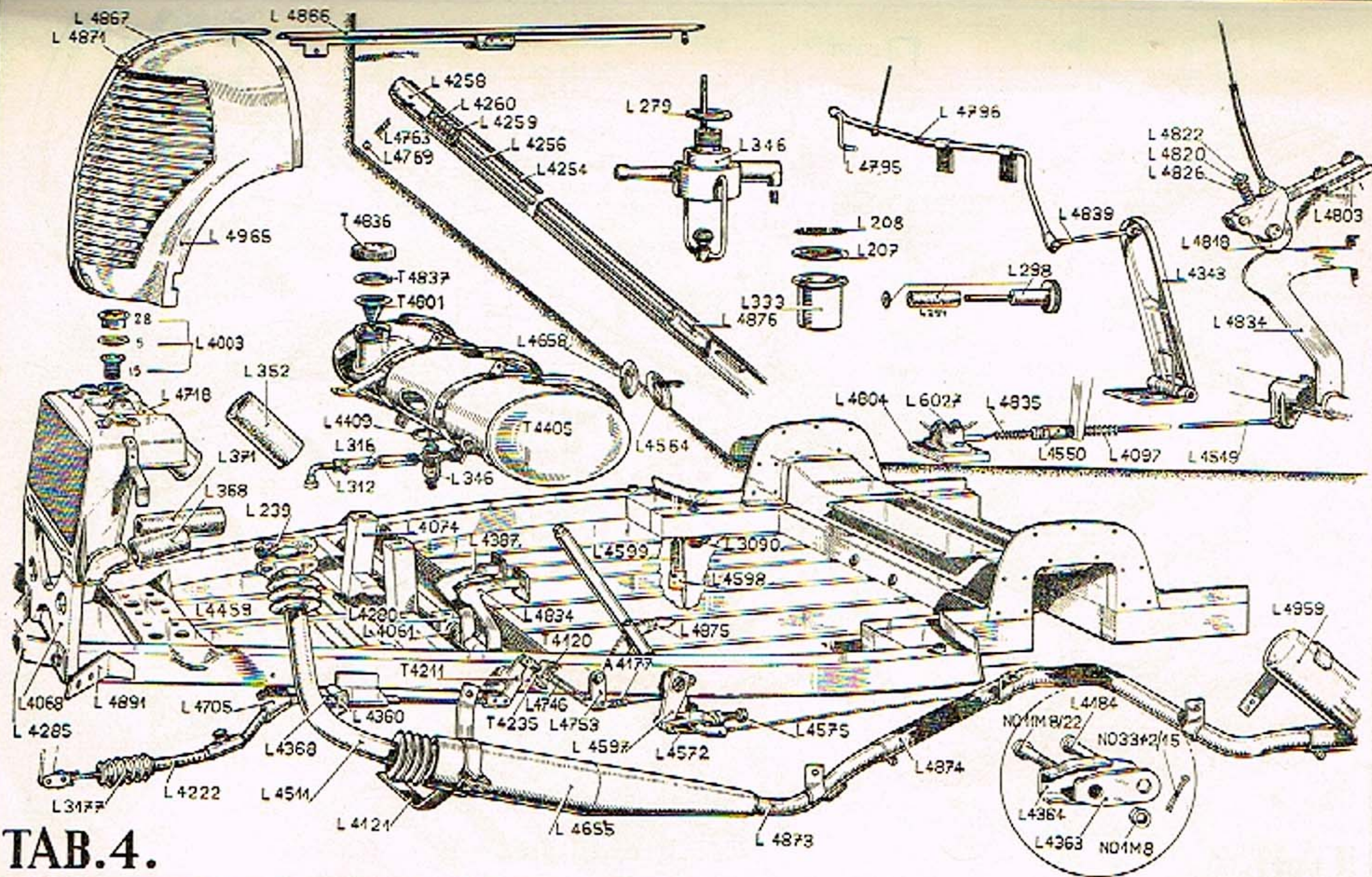


TAB.1.

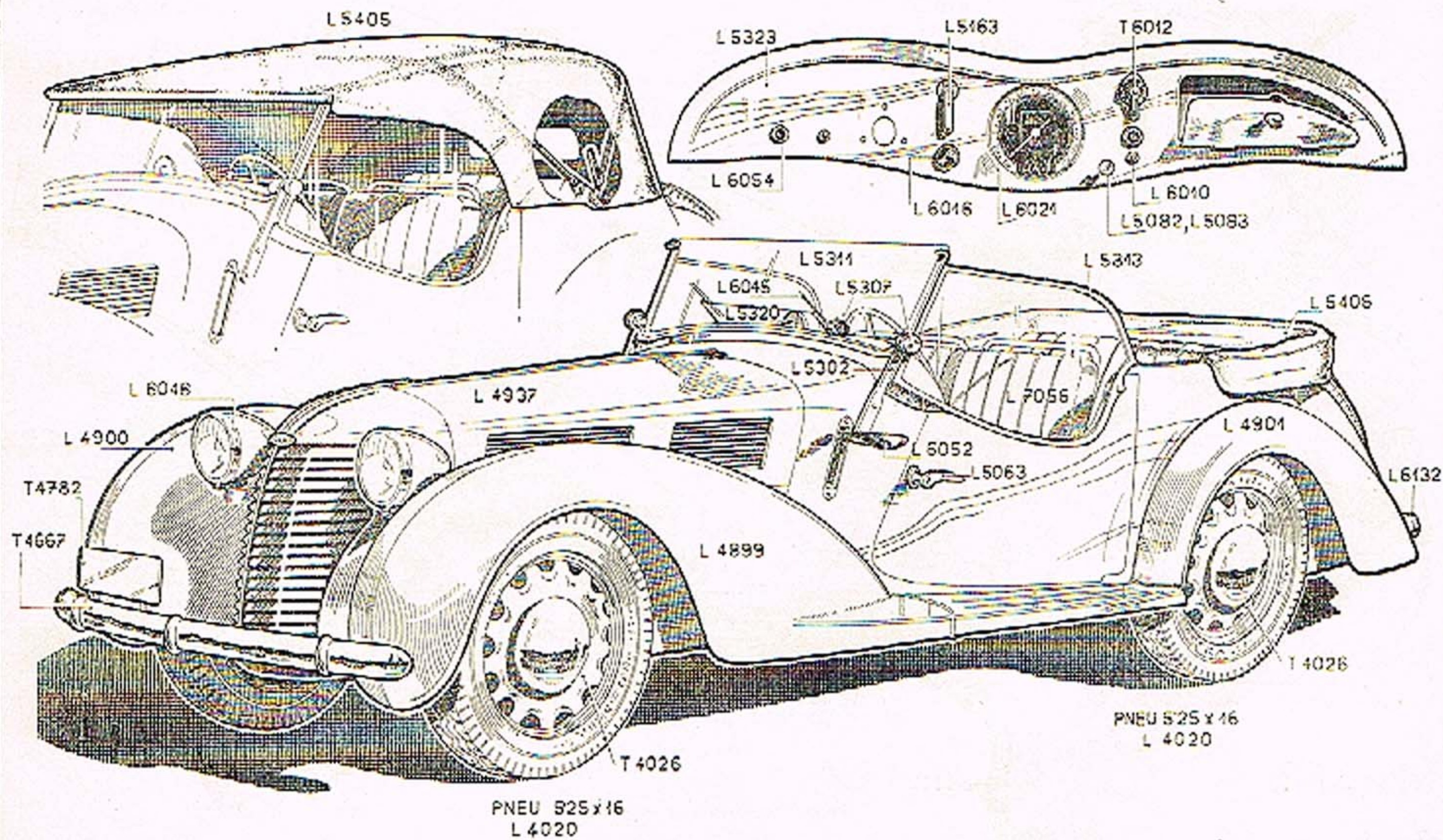




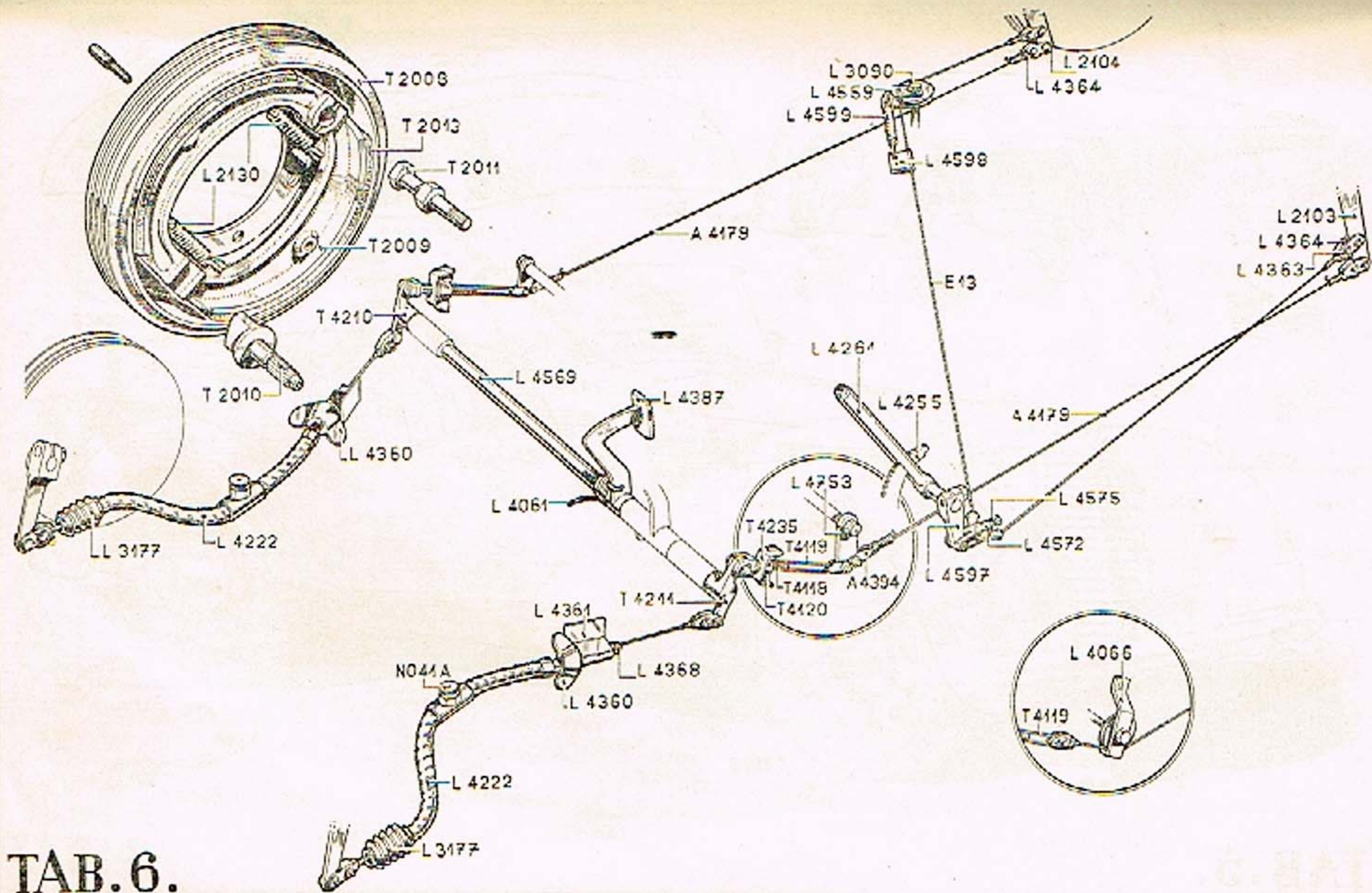
TAB.3.




TAB.4.



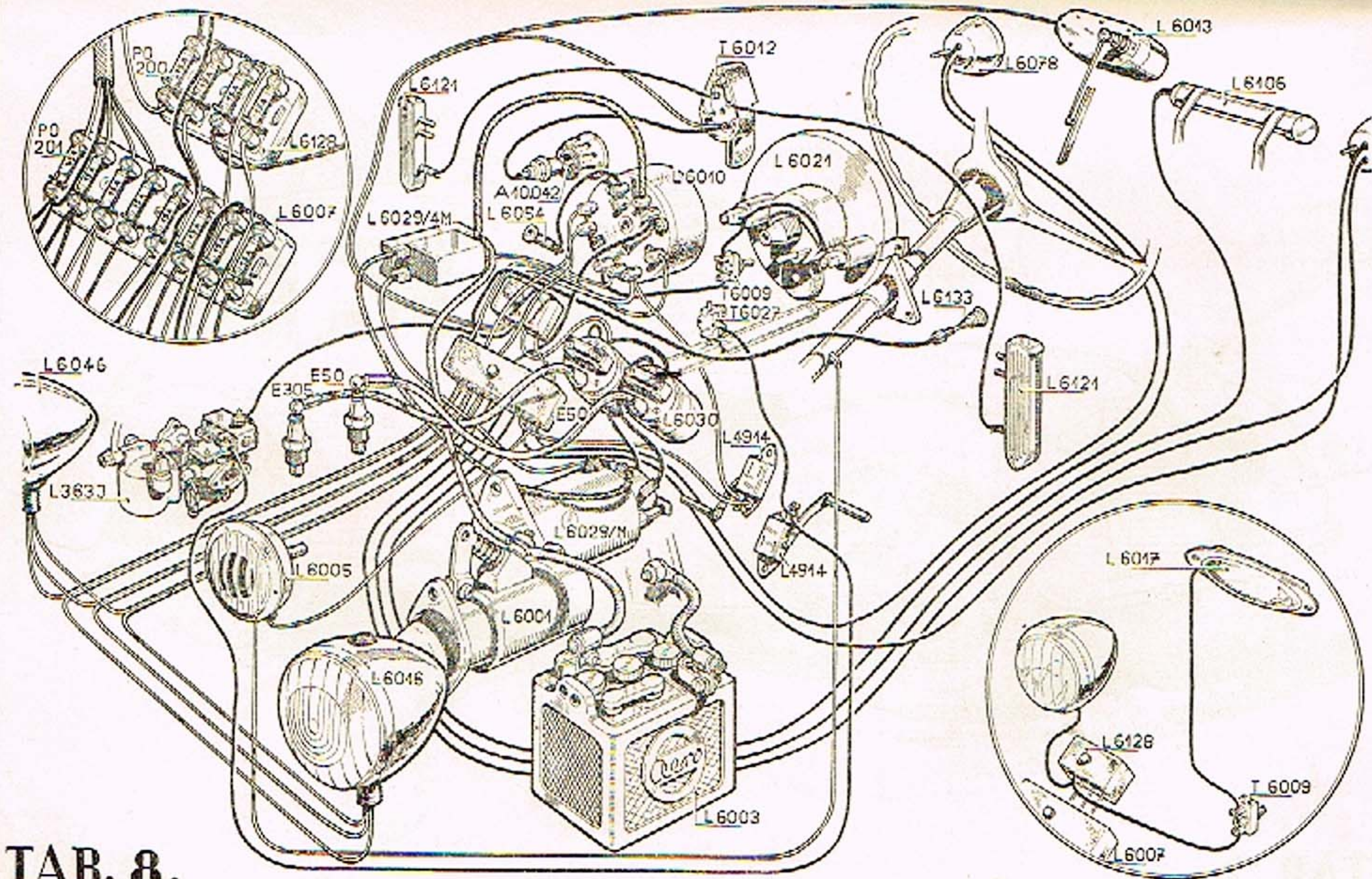
TAB.5.



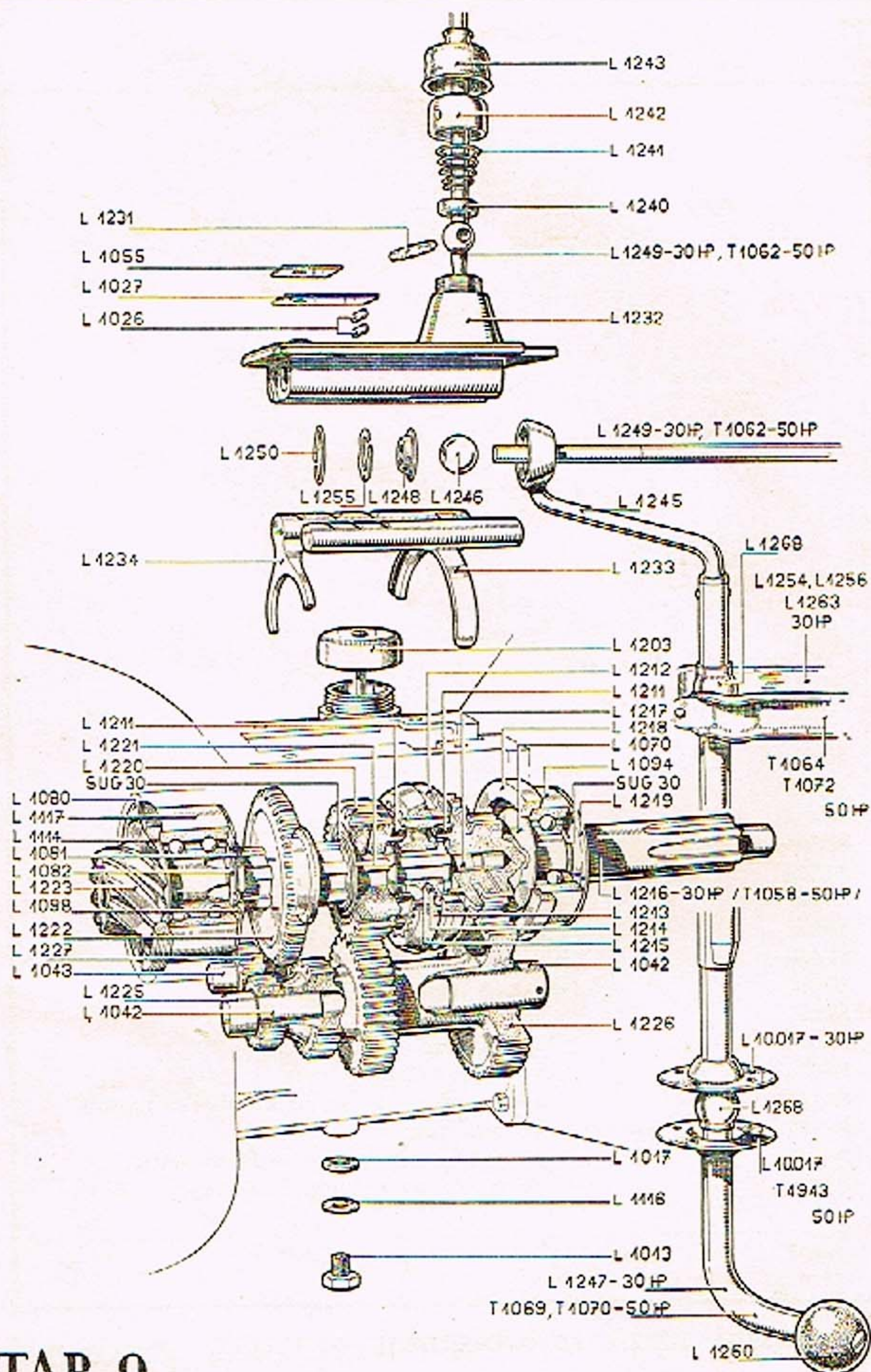
TAB. 6.



TAB. 7.



TAB. 8.



TAB. 9.