

ČESKOMORAVSKÁ-KOLBEN-DANĚK

Aktiengesellschaft

PRAHA X., KARLOVA UL.

AUTOMOBILABTEILUNG

TELEFON:

Libeň : 240-41 bis 240-45  
260-51 bis 260-55  
Karlín : 320-51 bis 320-55  
253-51 bis 253-55

TELEGRAMMADRESSE: „Čekadecent Praha“

POSTSPARKASSAKONTO 16.033

FRACHTEN: Station Libeň, oberer Bahnhof

POSTSENDUNGEN: Prag VIII.

VERKAUFSBÜROS:

Brno,

Palackého tř. 22. Tel. 979.

Praha X.,

Karlova ul.  
Tel.: 253-51/5, 320-51/5,  
259-41/5, 386-41/5.

Bratislava,

Kristinova ul. 1. Tel. 31-37.



**Ersatzteilliste**  
**für Personenwagen Type Praga**  
**BABY <sup>5</sup>/<sub>22</sub> HP**

I.—II. Serie.

Erzeugungsnummer: I. Serie 42103-42352, II. Serie 42853-43102.

1934

# Zur gefl. Beachtung!

## TELEGRAMMSCHLÜSSEL.

Jede Bestellung von Ersatzteilen muss unbedingt, die richtige Bezeichnung, welche in der ersten Kolonne angeführt ist und die Wagenerzeugungsnummer, welche auf der Motorprätze links eingepreßt ist, sowie die Anzahl der Bestandteile enthalten.

Die Art des Versandes wird für telegraphische Bestellungen durch folgende kurze Bezeichnung vorgeschrieben:

<b>Pax</b>	bedeutet . . . .	Sendet per Post!
<b>Plus</b>	„ . . . .	Sendet per Postexpress!
<b>Pedel</b>	„ . . . .	Sendet per Frachtgut!
<b>Perfekt</b>	„ . . . .	Sendet per Passagiergut!
<b>Prinzip</b>	„ . . . .	Sendet per Eilgut!

Zum Beispiel: Wir wollen für den Wagen Erzeugungsnummer 42.210 zwei Ventile per Postexpress bestellen, so telegraphieren wir:

### „Čekadecent Praha“


„Für Wagen No 42.210 Plus zwei 03—5088 — N. N.“

Es ist sehr erwünscht, eine telegraphische Bestellung sofort durch einen ausdrücklich als Telegrammbestätigung bezeichneten Brief zu bestätigen, wodurch jeder Irrtum sicher ausgeschlossen ist. Die Preise in der Liste sind Detailpreise per Stück, netto, loco unserer Fabrik, ohne Verpackung und Porto.

### Preisänderungen vorbehalten!

In der zweiten Listenkolonne ist zwecks Orientierung die Tafel angeführt, auf welcher das betreffende Detail dargestellt ist; Abbildung in der Tafel trägt dieselbe Bezeichnung, welche in der ersten Listenkolonne eingeschrieben ist.

„PRAGA“,  
Českomoravská-Kolben-Daněk,  
Aktiengesellschaft,  
Prag VIII.



Výroba dobového příslušenství, profilových těsnění na historická vozidla  
a náhradních dílů na vozy Aero a Tatra

## INHALTVERZEICHNIS:

Nummer	Gruppe	Seite
<b>I. MOTOR.</b>		
1. Zylinder mit Stiftschrauben u. Ventileführungen		1
2. Zylinderkopf mit Stiftschrauben		1
3. Zylinder- u. Zylinderkopf-Zubehörteile		1
4. Ventile		1
5. Ventilheber		1
6. Saug- u. Auspuffrohrleitung		2
7. Wasserrohr		2
8. Karburator		2
9. Luftfilter		2
10. Kurbelgehäuse — Oberteil mit Stiftschrauben		2
11. Schwungradkammer mit d. rückwärtigen Lager		2
12. Kurbelgehäuse — Unterteil		3
13. Stirnwand d. Motors		3
14. Kurbelgehäuse — Stirnteil		3
15. Zwischenschrauben f. d. Unterteil		3
16. Dichtung u. Packung		3
17. Kurbelwelle mit Schwungrad		3
18. Pleuelstange		4
19. Kolben mit Ringe u. Bolzen		4
20. Nockenwelle mit Schraubenrad		4
21. Dynamo mit Riemenscheibe		4
22. Lagerung d. Dynamo u. Spannspreize		4
23. Ölpumpenkammer		4
24. Zahnräder d. Ölpumpe		5
25. Radlein f. d. Ölpumpenantrieb mit Welle		5
26. Sicherungsventil d. Ölpumpe		5
27. Rohrleitung f. d. Ölpumpen		5
28. Ölschleifer		5
29. Wasserpumpe		5
30. Ventilatorlager mit Welle		6
31. Ventilator mit Riemenscheibe		6
32. Ölstandzeiger		6
33. Öleinfüllstutzen		6
34. Kontrollapparat f. d. Öldruck		6
35. Unterbrecher mit Ansatz u. Welle		6
36. Verteilerversicherung		6
<b>II. KUPPLUNG.</b>		
1. Kupplungsscheibe mit Nabe u. Belag		7
2. Kupplungsdrücker		7
3. Kupplungslager		7
4. Teller, Schrauben, Federn u. Schale		7
<b>III. WECHSELGETRIEBE.</b>		
1. Kupplungskammer		7
2. Zwischenschrauben f. d. Kupplungskammer		7
3. Ansrückungshebel d. Kupplung		7
4. Getriebekammer		7
5. Deckel d. Getriebekammer mit Anlasseranschlag		7
6. Zwischenschraube f. d. Getriebekammer		8



Nummer	Gruppe	Seite
7. Pfropfschrauben		8
8. Dichtungen u. Packungen		8
9. Vorderwelle		8
10. Kugellager d. Vorderwelle		8
11. Keilwelle mit Räder		8
12. Kugellager f. d. Keilwelle		8
13. Räder f. d. Tachometerantrieb		8
14. Büchse f. d. getriebene Rad		8
15. Stern d. federnden Gelenkes		9
16. Vorgelege Räder mit Büchse		9
17. Rücklaufgrad		9
18. Schaltgabel mit Sicherungskngel		9
19. Schaltgabelstange		9
20. Schalthandhebel		9

#### IV. HINTERACHSE.

1. Kardanwelle	9
2. Federnde Scheibe mit Schrauben	9
3. Hinterachsgehäuse mit Schrauben	10
4. Deckel f. d. Hinterachsgehäuse u. Packung	10
5. Zwischenschrauben u. Pfropfschrauben	10
6. Dichtungen f. d. Hinterachsgehäuse u. Deckel	10
7. Gelenkhülse d. Hinterachse	10
8. Kegelräder	10
9. Kugellager f. d. Gelenkhülse	10
10. Regulierscheiben d. Kugellagers	11
11. Lagerung d. Kegelritzens	11
12. Beilagscheiben f. d. Kugellager d. Kegelritzens	11
13. Rückwärtiger Gelenksterne	11
14. Rohr f. d. Hinterradwelle	11
15. Schmierbüchse u. Dichtung f. d. Lagerbüchse	11
16. Kugellager f. d. Hinterradwelle	11
17. Beilagscheibe d. Kugellagers	11
18. Hinterradwelle	12
19. Hinterradnabe	12
20. Schrauben u. Radmutter	12
21. Räder u. Pneus	12
22. Radnabendeckel	12
23. Hinterfeder mit Stossdämpfer	12
24. Federbefestigung	12
25. Hinterfederanfhängung	13
26. Schwingarm d. Rades	13
27. Bolzen f. d. Hinterfeder u. Schwingarm	13
28. Bremsbackenhalter	13
29. Bremsbacken mit Belag	13
30. Hinterbremschlüssel	13
31. Bowden mit Gabel u. Kupplung	13
32. Bremsscheibe	14

#### V. VORDERRÄDER UND BREMSE.

1. Drehbolzen	14
2. Bremsbackenhalter	14
3. Hebel f. d. Drehbolzen	14
4. Vertikalbolzen mit Aufhängung d. Schwingarmes	14
5. Bremsbacken mit Belag	14
6. Vorderbremschlüssel	15

Nummer	Gruppe	Seite
7. Bowden mit Gabel u. Kupplung		15
8. Radnabe mit Deckel		15
9. Lager f. d. Radnabe u. Distanzrohr		15
10. Schrauben u. Radmutter		15
11. Bremsscheibe		16
12. Räder u. Pneus		16
13. Radnabendeckel		16

#### VI. LENKUNG.

1. Lenkungsgehäuse mit Büchse	16
2. Deckel f. d. Lenkungsgehäuse mit Zubehörteile	16
3. Lenkungsstange mit Doppelange	16
4. Zahnrad d. Lenkung	16
5. Handradwelle d. Lenkung	17
6. Handrad d. Lenkung	17
7. Hupendrucker	17

#### VII. PEDALE UND BREMSÜBERTRAGUNG.

1. Kupplungspedal	17
2. Bremspedal	17
3. Bremsübertragungswelle	17
4. Welle f. d. Hinterbremsübertragung	18
5. Bremshebel mit Zahnsegment	18
6. Akzeleratorübertragung	18

#### VIII. RAHMEN, VERSTEIFUNGEN U. VORDERFEDER.

1. Rahmenlängs u. Querträger	18
2. Hinterachsgehäuseanfhängung	19
3. Vorderfeder	19
4. Auspufftopf mit Stirnen u. Zwischenwänden	19
5. Auspuffrohr hinten d. Motor u. Auspufftopf	19
6. Auspuffrohranfhängung	19

#### IX. KÜHLER.

1. Kühlermantel, Kühlerblock, Versteifungen usw.	19
2. Kühler-Zubehör	19
3. Abnehmbarer Kühlermantel	19
4. Emblem mit Löwleinmarke	19
5. Haube	20
6. Bleche unter d. Haube	20
7. Querwand	20
8. Pedalakzelerator	20
9. Pedalfussboden u. Deckel f. d. Hebel	20
10. Benzinbehälter	20
11. Zubehörteile f. d. Benzinbehälter	20
12. Schutzbleche	20
13. Vorderkotflügel	20
14. Vorderkotflügelhalter	20

#### X. MONTAGETEILE.

1. Motor	21
2. Getriebegehäuse	21
3. Kardanwelle	21
4. Schwingbegrenzer f. d. Hinterfeder	21
5. Halter f. d. Schwingarm d. Hinterrades	21
6. Schwingarm d. Rades	21

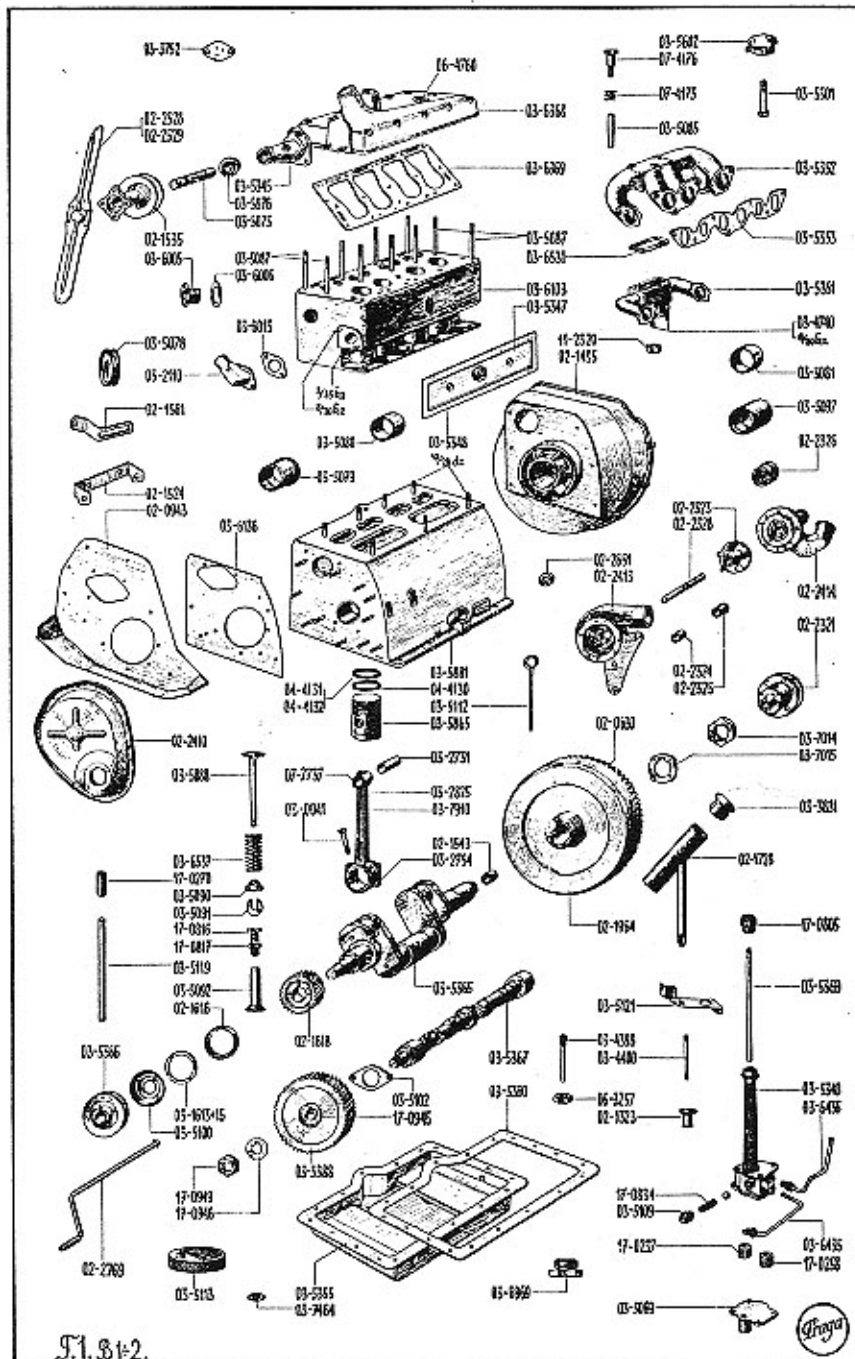
Nummer	Gruppe	Seite
7. Lenkungsstange u. Kugelzapfen		22
8. Lenkung		22
9. Wellenlager f. d. Handrad d. Lenkung		22
10. Kupplungspedal		22
11. Bremspedal		22
12. Bremshebel		22
13. Vorderbremsübertragung		22
14. Hinterbremsübertragung		23
15. Akzelerator-Übertragung		23
16. Vorderfeder		23
17. Auspufftopf		24
18. Kühler		24
19. Haubenschliesser		24
20. Querwandstütze		24
21. Verbindungsstange f. d. Kühler u. Querwand		24
22. Manuelle Zündmomentverstellung		24
23. Regulierung durch Anlassdüse d. Karburators		25
24. Typentafel mit Firma		25
25. Benzinbehälter		25
26. Vorderkotflügel		25

## XI. ELEKTRISCHE ANLAGE.

1. Scheinwerfer	25
2. Scheinwerferhalter	25
3. Vordere Nummertafel	25
4. Hintere Nummertafel	25
5. Hintere Lampe	25
6. Batterie mit Klemme	26
7. Schaltkästchen f. d. Licht	26
8. Zündungsausschalter	26
9. Umschalter f. d. Richtungszeiger	26
10. Kontrolllampe f. d. elektrische Einrichtung	26
11. Kontrolllampe f. d. Öldruck	26
12. Anlasserdrücker	26
13. Lampe f. d. Beleuchtung d. Schalttafel	26
14. Tachometer mit Biegsamwelle	26
15. Sicherungsdose	26
16. Induktionsspule	27
17. Anlasser	27
18. Anlasserbefestigung	27
19. Elektrische Hupe	27
20. Reserverad mit Pneus	27
21. Reserveradhalter (für offenen Wagen)	27
22. Reserveradhalter (für geschlossenen Wagen)	27
23. Andrehkurbel	28
24. Reserveteile	28
25. Schlüssel	28
26. Geräte u. Werkzeuge	28

## XII. AUSSTATTUNG.

1. Fahrtrichtungszeiger mit Befestigung	29
2. Fensterwischer f. d. Lenker	29
3. Gummiteppich	29
4. Rückblickspiegel mit Halter	29
5. Vordere Stosstange (auf besondere Bestellung)	29





Aktuální nabídka  
www.veteranservice.cz

**Veteran**  
service



Výroba dobového příslušenství, profilových těsnění  
na historická vozidla a náhradních dílů na vozy Aero a Tatra



Be- zeichnung Nr.	Bild auf der Tafel Nr.	Stückzahl für 1 Wagen	Benennung des Gegenstandes und der Gruppe	Serie	Preis per Stück Kč
<b>I. Motor.</b>					
<b>1. Zylinder mit Stiftschrauben u. Ventilführungen.</b>					
03-6103	1	1	Zylindergruppe		
03-5085	1	8	Ventilführung		
8/901kz	—	2	Befestigungsschraube f. d. Ventildfederdeckel		
—	—	2	Gewöhnliche Mutter M 8		
8/241kz	—	7	Befestigungsschraube f. d. Saug- u. Auspuffrohr		
—	—	7	Gewöhnliche Messingmutter M 8		
—	—	3	Federring Ø 9X15X3		
03-2348	—	4	Glatte Unterlage		
03-5087	1	16	Befestigungsschraube f. d. Zylinder u. Kopf		
—	—	16	Gewöhnliche Mutter M 12		
—	—	16	Glatte Unterlage Ø 12,2X24X3,5		
17-0552	—	3	Blechpfropfen Ø 30		
8/29kz	1	1	Befestigungsschraube f. d. Wasserzuleitungsrohr		
8/55kz	1	1	Befestigungsschraube f. d. Wasserzuleitungsrohr		
—	—	2	Gewöhnliche Mutter M 8		
—	—	2	Federring Ø 9X15X3		
—	—	2	Pfropfschraube f. d. Zylindergruppe		
<b>2. Zylinderkopf mit Stiftschrauben.</b>					
03-6368	1	1	Zylinderkopf		
06-4760	1	4	Büchse f. d. Zündkerze		
17-0802	—	1	Blechpfropfen Ø 20 f. d. Kopf		
8/33dz	—	1	Längere Befestigungsschraube f. d. Ventilatorlager		
8/20dz	—	2	Kürzere Befestigungsschraube f. d. Ventilatorlager		
—	—	3	Gewöhnliche Mutter M 8		
—	—	3	Federring Ø 9X15X3		
<b>3. Zylinder- u. Zylinderkopf-Zubehörteile.</b>					
03-6369	1	1	Dichtung zwischen Zylinder u. Kopf		
03-5347	1	1	Ventildfederkammerdeckel		
03-5348	1	1	Dichtung f. d. Deckel		
—	—	4	Zündkerze „Champion“ 13		
—	—	4	Kupferasbestdichtung Ø 18X24X2		
03-7733	—	4	Ansatz f. d. Zündkerzen		
04-7191	—	4	Vertikalansatz f. d. Kerzen		
<b>4. Ventile.</b>					
03-5088	1	8	Ventil		
03-6537	1	8	Ventildfeder		
03-5090	1	8	Ventildfederteller		
03-5091	1	8	Sicherungsunterlage f. d. Ventil		
<b>5. Ventilheber.</b>					
03-5092	1	8	Ventilheber		
17-0816	1	8	Stellschraube f. d. Ventilstößel		
17-0817	1	8	Mutter f. d. Stellschraube		

Be- zeichnung Nr.	Bild auf der Tafel Nr.	Stückzahl für 1 Wagen	Benennung des Gegenstandes und der Gruppe	Serie	Preis per Stück Kč
<b>6. Saug- u. Auspuffrohrleitung.</b>					
03-5351	1	1	Saugrohr		
03-4740	1	1	Befestigungsschraube f. d. Karburator		
8/20kz	1	1	Befestigungsschraube f. d. Karburator		
11-2320	1	1	Kronenmutter f. d. Karburator		
16-0205	—	1	Mutter f. d. Karburator		
—	—	2	Federring Ø 9×15×3		
03-5352	1	1	Auspuffrohr		
03-6531	1	1	Dichtung zwischen Saug- u. Auspuffrohr		
8/69s	—	3	Verbindungsschraube f. d. Saug- u. Auspuffrohr		
—	—	3	Federring Ø 9×15×3		
03-5353	1	1	Dichtung f. d. Saug- u. Auspuffrohr		
<b>7. Wasserrohr.</b>					
02-2110	1	1	Wasserzuleitungsstutzen		
03-6013	1	1	Dichtung f. d. Stutzen		
<b>8. Karburator.</b>					
03-5751	—	1	Karburator „Zenith“		
04-1050	—	1	Dichtung f. d. Karburator		
03-3753	—	1	Dichtung f. d. Karburator u. Klappe		
03-3752	1	1	Klappe f. d. Karburatorstutzen		
<b>9. Luftfilter.</b>					
03-5602	1	1	Kompletter Luftfilter		
4/10Lkn	—	1	Schraube f. d. Filter		
—	—	1	Löwenherzmutter Ø 4		
<b>10. Kurbelgehäuse — Oberteil mit Stiftschrauben.</b>					
03-5881	1	1	Kurbelgehäuse — Oberteil mit Stiftschrauben und Rohrleitung		
—	—	10	Gewöhnliche Mutter M 10		
—	—	10	Federring Ø 11×17×3		
—	—	8	Gewöhnliche Mutter M 8		
—	—	8	Federring Ø 9×15×3		
—	—	16	Gewöhnliche Mutter M 6		
—	—	16	Federring Ø 7×11×2		
—	—	8	Glatte Unterlage Ø 62×12×1,5		
03-5079	1	1	Büchse f. d. vordere Nockenwellenlager		
03-5096	—	1	Sicherungsstift		
03-5080	1	1	Büchse f. d. vordere Nockenwellenlager		
03-5081	1	1	Büchse f. d. rückwärtige Nockenwellenlager		
16-0205	—	3	Mutter M 8		
—	—	3	Federring Ø 9×15×3		
<b>11. Schwungradkammer mit d. rückwärtigen Lager.</b>					
02-1495	1	1	Schwungradkammer mit Pfropfen 03-3737		
03-5097	1	1	Büchse f. d. Kammer		
03-5096	—	1	Sicherungsstift		

Be- zeichnung Nr.	Bild auf der Tafel Nr.	Stückzahl für 1 Wagen	Benennung des Gegenstandes und der Gruppe	Serie	Preis per Stück Kč
8/25 dz	—	6	Befestigungsschraube f. d. Schwungradkammer		
—	—	6	Gewöhnliche Mutter M 8		
—	—	6	Federring Ø 8-4×14-4×2		
<b>12. Kurbelgehäuse-Unterteil.</b>					
03-5355	1	1	Kompletter Kurbelgehäuse-Unterteil		
<b>13. Stirnwand d. Motors.</b>					
02-0943	1	1	Komplette Stirnwand d. Motors		
<b>14. Kurbelgehäuse-Stirnteil.</b>					
02-2410	1	1	Kompletter Kurbelgehäuse-Stirnteil		
02-2417	—	1	Korkdichtung f. d. Stirnteil		
<b>15. Zwischenschrauben f. d. Unterteil.</b>					
6/24 s	—	10	Befestigungsschraube f. d. Unterteil u. Oberteil		
6/15 s	—	1	Verbindungsschraube f. d. Stirnteil u. Stirnblech		
—	—	11	Gewöhnliche Mutter M 6		
—	—	11	Federring Ø 7×11×2		
—	—	10	Glatte Unterlage Ø 62×12×1,5		
03-6969	1	1	Pfropfen f. d. Ölabbau in d. Unterteil		
—	—	1	Dichtung f. d. Pfropfen Ø 24×32×2		
03-6005	1	1	Büchse f. d. Oberteil f. „Manograph“		
03-6006	1	1	Unterlage f. d. Büchse		
02-1558	—	1	Federhalter f. d. Akzeleratorübertragung		
<b>16. Dichtung u. Packung.</b>					
03-5360	1	1	Dichtung f. d. Kurbelgehäuse-Unterteil		
03-6136	1	1	Dichtung f. d. Stirnwand d. Motors		
03-5362	—	1	Papierdichtung unter d. Zylinder		
03-5363	—	1	Papierdichtung zwischen d. Oberteil u. Schwungradkammer		
02-1516	—	1	Filzpackung f. d. Hinterlager d. Kurbelwelle		
<b>17. Kurbelwelle mit Schwungrad.</b>					
03-5365	1	1	Kurbelwelle		
04-0053	—	4	Pfropfschraube		
03-2695	—	1	Pfropfschraube		
02-1543	1	1	Büchse f. d. Kurbelwelle		
02-1713*	—	1	Schwungrad		
02-1964**	1	1	Schwungrad		
02-0630	1	1	Zahnkranz f. d. Schwungrad		
16k	—	1	Keil f. d. Schwungrad		
03-7014	1	1	Mutter f. d. Schwungrad		
03-7015	1	1	Sicherungsunterlage		
02-0777*	—	3	Mitnehmerbolzen		
5/16Kkr**	—	2	Zentrierstift		
02-1618	1	1	Schraubenrad f. d. Nockenwellenantrieb		
15c	—	1	Keil f. d. Schraubenrad		

\* Für d. ersten 50 Wagen d. I. Serie.

\*\* Für d. zweiten 200 Wagen d. I. Serie u. weiter.



Bezeichnung Nr.	Bild auf der Tafel Nr.	Stückzahl für 1 Wagen	Benennung des Gegenstandes und der Gruppe	Serie	Preis per Stück Kč
8125040	—	1	Kugellager P140 . . . . .		
02-1616	1	1	Ring f. d. Kugellager . . . . .		
02-161315	1	—	Regulierscheiben d. Kugellagers . . . . .		
03-5100	1	1	Abspritzblech . . . . .		
03-5366	1	1	Riemenscheibe mit Klau . . . . .		
03-5101	1	1	Distanzring f. d. Riemenscheibe . . . . .		
<b>18. Pleuelstange.</b>					
03-7910	1	4	Komplette Pleuelstange bestehend aus: . . . . .		
03-2825	1	4	Pleuelstange . . . . .		
03-2754	1	4	Pleuelstangendeckel . . . . .		
03-2737	1	4	Obere Büchse f. d. Pleuelstange . . . . .		
03-0041	1	8	Schraube f. d. Pleuelstange . . . . .		
04-0629	—	8	Mutter f. d. Schraube . . . . .		
<b>19. Kolben mit Ringe u. Bolzen.</b>					
03-5865	1	4	Kolben . . . . .		
04-4131	1	4	Dichtungsring mit rechtem Schnitt . . . . .		
04-4132	1	4	Dichtungsring mit linkem Schnitt . . . . .		
04-4130	1	4	Ölstreifring . . . . .		
03-2731	1	4	Kolbenbolzen . . . . .		
04-5550	—	8	Sicherung d. Kolbenbolzens „Seeger“ Ø 18 . . . . .		
<b>20. Nockenwelle mit Schraubenrad.</b>					
03-5367	1	1	Nockenwelle . . . . .		
03-5102	1	1	Stützplatte d. Nockenwelle . . . . .		
03-5388	1	1	Schraubenrad d. Nockenwelle . . . . .		
17-0945	1	1	Schraubenradnabe . . . . .		
13e	—	1	Keil f. d. Schraubenrad . . . . .		
17-0949	1	1	Mutter auf d. Nockenwellenende . . . . .		
17-0946	1	1	Sicherungsunterlage f. d. Mutter . . . . .		
<b>21. Dynamo mit Riemenscheibe.</b>					
03-5104	—	1	Dynamo „Bosch“ . . . . .		
03-5078	1	1	Riemenscheibe f. d. Dynamoantrieb . . . . .		
<b>22. Lagerung d. Dynamo u. Spannspreize.</b>					
02-1524	1	1	Halter f. d. Drehbolzen d. Dynamo . . . . .		
8/23s	—	2	Befestigungsschraube f. d. Halter u. Oberteil . . . . .		
—	—	2	Federring Ø 9×15×3 . . . . .		
02-1561	1	1	Spannspreize f. d. Keilriemen . . . . .		
8/24s	—	1	Befestigungsschraube f. d. Spreize u. Stirnblech . . . . .		
51-0886	—	1	Mutter f. d. Schraube . . . . .		
—	—	1	Glatte Unterlage Ø 82×16×2 . . . . .		
8/27s	—	2	Befestigungsschraube f. d. Boschdynamo u. Halter . . . . .		
—	—	2	Gewöhnliche Mutter M 8 . . . . .		
—	—	2	Federring Ø 9×15×3 . . . . .		
03-6971	—	1	Verbindungsschraube f. d. Spreize u. Flansch d. Dynamo . . . . .		
—	—	1	Glatte Unterlage Ø 82×16×2 . . . . .		
<b>23. Ölpumpenkammer.</b>					
03-5340	1	1	Ölpumpenkammer mit eingepressten Bolzen . . . . .		
03-5105	—	—	— . . . . .		
03-5069	1	1	Deckel f. d. Ölpumpenkammer . . . . .		

Bezeichnung Nr.	Bild auf der Tafel Nr.	Stückzahl für 1 Wagen	Benennung des Gegenstandes und der Gruppe	Serie	Preis per Stück Kč
6/13s	—	4	Befestigungsschraube f. d. Deckel . . . . .		
—	—	4	Federring Ø 7×11×2 . . . . .		
—	—	4	Federring Ø 6-2×12×1-5 . . . . .		
03-5106	—	1	Dichtung zwischen Kammer u. Deckel . . . . .		
03-5107	—	1	Papierdichtung f. d. Kammer . . . . .		
<b>24. Zahnräder d. Ölpumpe</b>					
17-0237	1	1	Getriebenes Rad d. Ölpumpe . . . . .		
17-0258	1	1	Treibendes Rad d. Ölpumpe . . . . .		
11-2095	—	1	Keil f. d. treibende Rad . . . . .		
<b>25. Rädlein f. d. Ölpumpenantrieb mit Welle.</b>					
17-0805	1	1	Schraubenrad f. d. Ölpumpenantrieb . . . . .		
03-5369	1	1	Welle f. d. treibende Ölpumpenrad . . . . .		
<b>26. Sicherungsventil d. Ölpumpe.</b>					
—	1	1	Kugel 7/16" d. Sicherungsventils . . . . .		
17-0834	1	1	Feder f. d. Sicherungsventil . . . . .		
03-5109	1	1	Verschluss d. Sicherungsventils . . . . .		
—	—	1	Federring Ø 16×24×2 . . . . .		
<b>27. Rohrleitung f. d. Ölpumpen.</b>					
03-6435	1	1	Komplettes Röhrchen zwischen d. Ölpumpe und Vorderlager d. Kurbelwelle . . . . .		
03-6436	1	1	Komplettes Röhrchen zwischen d. Ölpumpe und rückwärtige Lager d. Kurbelwelle . . . . .		
03-7340	—	4	Dichtung f. d. Rohrleitung . . . . .		
03-7464	—	2	Überwurfmutter . . . . .		
<b>28. Öltreiniger.</b>					
03-5113	1	1	Kompletter Öltreiniger . . . . .		
<b>29. Wasserpumpe.</b>					
02-2413	1	1	Wasserpumpenkammer . . . . .		
02-2414	1	1	Kammerdeckel . . . . .		
02-2324	1	1	Büchse f. d. Deckel . . . . .	02-2416	
02-2325	1	1	Innere Büchse f. d. Deckel . . . . .		
02-2418	—	1	Papierdichtung f. d. Deckel . . . . .		
6/12on	—	4	Befestigungsschraube f. d. Deckel u. Kammer . . . . .		
—	—	4	Federring Ø 6-4×10-8×1-5 . . . . .		
03-6640	—	1	Komplette Schmierbüchse . . . . .		
02-2328	1	1	Wasserpumpenwelle . . . . .		
02-2323	1	1	Schaufelrad . . . . .		
02-2326	—	1	Mutter f. d. Packung . . . . .		
02-2321	1	1	Riemenscheibe f. Wasserpumpe . . . . .		
02-2651	1	1	Beilagscheibe f. Packung . . . . .		
8/22s	—	3	Befestigungsschraube f. d. Wasserpumpe u. Stirnblech . . . . .		
—	—	3	Gewöhnliche Mutter M 8 . . . . .		
—	—	3	Federring Ø 8-4×14-4×2 . . . . .		
—	—	1	Gummischlauch Ø 35/45, 80 mm lang . . . . .		
—	—	2	Lasche f. d. Schlauch . . . . .		



Bezeichnung Nr.	Bild auf der Tafel Nr.	Stückzahl für 1 Wagen	Benennung des Gegenstandes und der Gruppe	Serie	Preis per Stück Kč
<b>30. Ventilatorlager mit Welle.</b>					
03-5345	1	1	Ventilatorlager mit eingepressten Ring 03-5110.		
03-7473	—	1	Pfropfschraube f. d. Ventilatorlager		
—	—	1	Fiberring Ø 10×14×1		
03-5075	1	1	Ventilatorwelle		
03-5076	1	1	Reibungsring auf d. Ventilatorwelle		
03-5077	—	1	Dichtung f. d. Lager		
03-5111	—	1	Dichtungsschur Ø 6×65 mm lang		
<b>31. Ventilator mit Riemenscheibe.</b>					
02-1535	1	1	Ventilatornabe		
11-2095	—	1	Keil f. d. Nabe		
02-2529	1	1	Ventilatorflügel (Oberteil)		
02-2528	1	1	Ventilatorflügel (Unterteil)		
6/13 s	—	4	Befestigungsschraube f. d. Flügel u. Nabe		
—	—	4	Federring Ø 64×10-8×1-5		
02-2419	—	1	Gummiriemchen f. d. Ventilatorantrieb (keilförmig)		
<b>32. Ölstandzeiger.</b>					
03-5112	1	1	Ölstandzeiger		
<b>33. Öleinfüllstutzen.</b>					
02-1728	1	1	Kompletter Öleinfüllstutzen		
03-3831	1	1	Kompletter Deckel f. d. Einfüllstutzen		
<b>34. Kontrollapparat f. d. Öldruck.</b>					
03-5986	—	1	Elektrischer Kontrollapparat f. d. Öldruck		
03-6686	—	1	Fiberring		
<b>35. Unterbrecher mit Ansatz u. Welle.</b>					
—	—	1	Unterbrecher u. Verteiler „Bosch“		
03-5119	1	1	Welle f. d. Unterbrecherantrieb		
17-0270	1	1	Unterbrecherkupplung mit Welle		
03-5120	—	1	Kompletter Kabelsatz f. d. Kerzen		
04-3101	—	4	Kabelmarke Nr. 1—4		
—	—	4	Gummikäpchen f. d. Kabel		
03-4897	—	1	Bowdenbolzen f. d. Zündmomentregulation		
03-5121	1	1	Halter f. d. Bowdenführung auf d. Zylinderkopf		
6/13 s	—	1	Befestigungsschraube f. d. Halter		
<b>36. Verteilerversicherung.</b>					
07-4176	1	1	Schraube f. d. Verteilerversicherung		
07-4175	1	1	Feder f. d. Verteiler		
—	—	1	Glatte Unterlage Ø 82×16×2		
—	—	1	Gewöhnliche Mutter M 6		

Bezeichnung Nr.	Bild auf der Tafel Nr.	Stückzahl für 1 Wagen	Benennung des Gegenstandes und der Gruppe	Serie	Preis per Stück Kč
<b>II. Kupplung.</b>					
<b>1. Kupplungsscheibe mit Nabe u. Belag.</b>					
02-1704	2	1	Komplette Kupplungsscheibe mit Nabe und Belag.		
<b>2. Kupplungsdrücker.</b>					
02-1708*	—	1	Kupplungsdrücker		
02-1996**	2	1	Kupplungsdrücker		
02-1518	2	1	Mutter f. d. Kupplungsdrücker		
02-1519	2	1	Splint f. Mutter		
<b>3. Kupplungslager.</b>					
02-1520	2	1	Komplettes Kupplungslager		
<b>4. Teller, Schrauben, Federn u. Schale.</b>					
02-2121	2	1	Teller f. d. Kupplungsfeder		
8/18 s	—	6	Befestigungsschraube f. d. Teller		
—	—	6	Federring Ø 84×144×2		
02-1522	2	6	Schale f. d. Kupplungsfeder		
02-2249	2	6	Kupplungsfeder		
02-2069	2	6	Führungsbolzen d. Drückers		
—	—	6	Federring Ø 84×144×2		
—	—	6	Gewöhnliche Mutter M 8		
<b>III. Wechselgetriebe.</b>					
<b>1. Kupplungskammer.</b>					
02-2156	2	1	Komplette Kupplungskammer		
<b>2. Zwischenschrauben f. d. Kupplungskammer.</b>					
8/22 s	—	6	Befestigungsschraube f. d. Kupplungskammer u. Getriebegehäuse		
—	—	6	Federring Ø 84×144×2		
<b>3. Ausrückungshebel d. Kupplung.</b>					
02-1718	2	1	Ausrückungshebel		
02-1528	2	1	Bolzen f. d. Hebel		
<b>4. Getriebekammer.</b>					
02-1807	2	1	Getriebekammer		
<b>5. Deckel d. Getriebekammer mit Anlasseranschlag.</b>					
02-0637	2	1	Kompletter oberer Deckel d. Getriebekammer		
02-2290	2	1	Anlasseranschlag		
02-0753*	—	1	Hinterdeckel d. Getriebekammer		
02-1806**	2	1	Hinterdeckel d. Getriebekammer		
* Für d. ersten 50 Wagen d. I. Serie. ** Für d. zweiten 50 Wagen d. I. Serie u. weiter.					

Bezeichnung Nr.	Bild auf der Tafel Nr.	Stückzahl für 1 Wagen	Benennung des Gegenstandes und der Gruppe	Serie	Preis per Stück Kč
<b>6. Zwischenschraube f. d. Getriebekammer.</b>					
8/15 s	—	2	Hinterer Befestigungsschraube f. d. oberen Deckel		
8/20 s	—	2	Befestigungsschraube f. d. Hinterdeckel		
8/18 s	—	2	Vordere Befestigungsschraube f. d. oberen Deckel		
<b>7. Pfropfschrauben.</b>					
03-6967	2	2	Einfüllpfropfen u. Ablasspfropfen d. Getriebe- kammer		
—	—	2	Flüßerring $\varnothing 18 \times 26 \times 2$		
<b>8. Dichtungen u. Packungen.</b>					
02-0837	—	1	Papierdichtung zwischen d. Kupplungskammer u. Getriebekammer		
02-0791	2	1	Dichtung f. d. oberen Deckel		
02-0839	2	1	Papierdichtung f. d. Hinterdeckel		
02-0766	2	1	Ledermanschette f. d. Hinterdeckel		
03-3884	2	1	Feder f. d. Manschette		
02-0765	2	1	Deckel f. d. Packung d. Hinterdeckels		
<b>9. Vorderwelle.</b>					
02-1719	2	1	Komplette Vorderwelle		
<b>10. Kugellager d. Vorderwelle.</b>					
8179030	—	1	Kugellager d. Vorderwelle		
17-9947	2	2	Beilagscheibe f. d. Kugellager		
02-0788	2	1	Sicherung d. Kugellagers auf d. Vorderwelle		
02-0789	2	1	Sicherung d. Kugellagers in d. Getriebekammer		
<b>11. Keilwelle mit Räder.</b>					
02-0671	2	1	Komplette Keilwelle		
02-0751	2	1	Zahnrad f. d. I. Geschwindigkeit u. Rücklauf		
02-0752	2	1	Zahnrad d. II. Geschwindigkeit		
02-0769	2	1	Stützring f. d. Zahnrad d. II. Geschwindigkeit		
02-0770	2	1	Sicherung f. d. Stützring		
02-0776	2	1	Komplette Nabe f. d. synchrone Kuppelung		
02-0773	2	1	Kranz d. synchronischen Kuppelung		
—	2	6	Sicherungskugel $\frac{1}{2}$ "		
02-0785	2	6	Feder f. d. Kugel		
<b>12. Kugellager f. d. Keilwelle.</b>					
8179025	—	1	Kugellager f. d. Keilwelle		
02-2611/13	2	—	Hilfsregulierscheibe d. Kugellagers		
<b>13. Räder f. d. Tachometerantrieb.</b>					
02-0762	2	1	Treibrad f. d. Tachometerantrieb		
02-0840	2	1	Komplettes getriebenes Rad f. d. Tachometer		
02-1623	2	1	Getriebenes Rad f. d. Tachometerantrieb		
<b>14. Büchse f. d. getriebene Rad.</b>					
02-0760	2	1	Büchse f. d. getriebene Rad		
03-3797	2	1	Sicherungsschraube f. d. Büchse		
—	—	1	Federring $\varnothing 64 \times 108 \times 22$		

Bezeichnung Nr.	Bild auf der Tafel Nr.	Stückzahl für 1 Wagen	Benennung des Gegenstandes und der Gruppe	Serie	Preis per Stück Kč
<b>15. Stern d. federnden Gelenkes.</b>					
02-0767	2	1	Vorderer Stern d. Vordergelenkes		
02-1560	2	1	Sicherung f. d. Kugelmutter		
03-8550	2	1	Kugelmutter f. d. Wellenende		
<b>16. Vorgelege Räder mit Büchse.</b>					
02-0672	2	1	Komplette vorgelege Räder		
02-0749	2	1	Beilagscheibe f. d. vorgelege Räder		
02-0756	2	1	Bolzen f. d. Räder		
<b>17. Rücklaufad.</b>					
02-0673	2	1	Komplettes Rücklaufad		
02-0758	2	1	Bolzen f. d. Rücklaufad		
<b>18. Schaltgabel mit Sicherungskugel.</b>					
02-0761	2	1	Schaltgabel f. d. I. Geschwindigkeit u. Rücklauf		
02-0632	2	1	Schaltgabel f. d. II. u. III. Geschwindigkeit		
—	—	2	Sicherungskugel 5/16"		
17-0404	2	2	Feder f. d. Sicherungskugel		
<b>19. Schaltgabelstange.</b>					
02-0754	2	1	Schaltgabelstange f. d. I. Geschwindigkeit u. Rück- lauf		
02-0755	2	1	Schaltgabelstange f. d. II. u. III. Geschwindigkeit		
06-3257	2	4	Mutter f. d. Stange		
02-0757	2	2	Sicherungsunterlage f. d. Mutter		
<b>20. Schalthebel.</b>					
02-0674	2	1	Kompletter Schalthebel		
04-6361	2	1	Handgriff f. d. Schalthebel		
04-6362	—	1	Büchse f. d. Handgriff		
—	—	1	Federring $\varnothing 9 \times 15 \times 3$		
17-0407	2	1	Aussenteil d. Deckels f. d. Schalthebelständer		
02-0783	2	1	Immenteil d. Deckels f. d. Schalthebelständer		
04-1375	2	1	Feder f. d. Deckel		
02-2334	2	1	Ledermanschette f. d. Schalthebel		
<b>IV. Hinterachse.</b>					
<b>1. Kardanwelle.</b>					
02-1741*	—	1	Komplette Kardanwelle		
02-1829**	2	1	Komplette Kardanwelle		
<b>2. Federnde Scheibe mit Schrauben.</b>					
02-1509	2	1	Federnde Scheibe d. Gelenkes		
03-2994	—	3	Schraube d. federnden Gelenkes		
—	—	3	Kronenmutter M 10		
16-3516	—	6	Regulicrunterlage		

\* Für d. ersten 30 Wagen d. I. Serie.

\*\* Für d. zweiten 200 Wagen d. I. Serie u. weiter.

Bezeichnung Nr.	Bild auf der Tafel Nr.	Stückzahl für 1 Wagen	Benennung des Gegenstandes und der Gruppe	Serie	Preis per Stück Kč
<b>3. Hinterachsgehäuse mit Schrauben.</b>					
02-1756*	—	1	Komplette Hinterachsgehäuse		
02-1831**	3	1	Komplette Hinterachsgehäuse		
<b>4. Deckel f. d. Hinterachsgehäuse u. Packung.</b>					
02-0647*	—	1	Deckel f. d. Hinterachsgehäuse		
02-1824**	3	1	Deckel f. d. Hinterachsgehäuse		
02-0914	3	1	Kompletter Kugellagerdeckel f. d. Kegelnitzel		
<b>5. Zwischenschrauben u. Pfropfschrauben.</b>					
8/20 s	—	7	Befestigungsschraube f. d. Hinterachsgehäusedeckel		
—	—	7	Federring Ø 8,4×14,4×2		
02-0797	—	3	Regulierschraube f. d. Deckel		
—	—	3	Gewöhnliche Mutter M 8		
8/18 s	—	4	Befestigungsschraube f. d. Deckel d. Kegelnitzels		
—	—	4	Federring Ø 8,4×14,4×2		
03-6967	2	2	Einfüll- u. Ablasspfropfschrauben		
—	—	2	Federring Ø 18×26×2 f. d. Pfropfschrauben		
<b>6. Dichtungen f. d. Hinterachsgehäuse u. Deckel.</b>					
02-1030*	—	1	Dichtung unter d. Deckel		
02-1834**	—	1	Dichtung unter d. Deckel		
02-1031	—	1	Dichtung f. d. Deckel d. Kegelnitzels		
<b>7. Gelenkhülse d. Hinterachse.</b>					
02-1754*	—	1	Gelenkhülse d. Hinterachse		
02-1828**	3	1	Gelenkhülse d. Hinterachse		
02-0915*	—	2	Komplette Kardangelengabel		
02-2421**	3	2	Komplette Kardangelengabel		
02-0806	3	2	Bolzen f. d. Gabel		
02-0807	—	4	Sicherungsstift f. d. Bolzen		
<b>8. Kegelräder.</b>					
02-0641*	—	1	Grosses Kegelrad		
02-1826**	3	1	Grosses Kegelrad		
02-0810	—	8	Befestigungsschraube f. d. grosse Kegelrad		
14-3163	—	8	Sicherung f. d. Schraube		
02-0640*	—	1	Kegelnitzel		
02-1827**	3	1	Kegelnitzel		
02-1562	3	1	Kugelmutter f. d. Kegelnitzel		
02-1559	3	1	Sicherung f. d. Kugelmutter		
<b>9. Kugellager f. d. Gelenkhülse.</b>					
8225070	—	2	Kugellager SKF 16114 (für d. ersten 30 Wagen d. I. Serie)		
8230070	—	2	Kugellager SKF 6014 (für d. zweiten 220 Wagen u. weiter)		

\* Für d. ersten 50 Wagen d. I. Serie.  
\*\* Für d. zweiten 200 Wagen d. I. Serie u. weiter.

Bezeichnung Nr.	Bild auf der Tafel Nr.	Stückzahl für 1 Wagen	Benennung des Gegenstandes und der Gruppe	Serie	Preis per Stück Kč
<b>10. Regulierscheiben d. Kugellagers.</b>					
02-1044/46	—	—	Regulierscheibe d. Kugellagers (für d. ersten 30 Wagen d. I. Serie)		
02-1571/73	3	—	Regulierbeilage d. Kugellagers (für d. zweiten 220 Wagen u. weiter)		
02-2267	—	—	Regulierbeilage d. Kugellagers (für d. zweiten 220 Wagen u. weiter)		
<b>11. Lagerung d. Kegelnitzels.</b>					
8107025	—	1	Inneres Kugellager B 25		
8210020	—	1	Äusseres Kugellager SKO		
02-0802	3	1	Distanzrohr d. Kugellagers		
02-0798	3	1	Stützring d. Kugellagers		
<b>12. Beilagscheiben f. d. Kugellager d. Kegelnitzels.</b>					
50-0104	3	1	Beilagscheibe f. d. äussere Kugellager		
50-0105	3	—	Regulierbeilage f. d. äussere Kugellager		
50-0109	3	—	Regulierbeilage f. d. äussere Kugellager		
50-0114	3	—	Regulierbeilage f. d. äussere Kugellager		
<b>13. Rückwärtiger Gelenkstern.</b>					
02-1684	3	1	Rückwärtiger Gelenkstern		
02-1509	2	1	Federnde Scheibe f. d. rückwärtigen Gelenkstern		
03-2994	—	3	Befestigungsschraube f. d. Scheibe u. Gelenkstern		
—	—	3	Kronenmutter M 10		
16-3516	—	6	Regulierunterlage		
<b>14. Rohr f. d. Hinterradwelle.</b>					
02-1937*	—	1	Komplettes rechtes Rohr f. d. Hinterradwelle		
02-1959**	3	1	Komplettes rechtes Rohr f. d. Hinterradwelle		
02-1938*	—	1	Komplettes linkes Rohr f. d. Hinterradwelle		
02-1960**	3	1	Komplettes linkes Rohr f. d. Hinterradwelle		
02-1683*	—	2	Packung f. d. Lagerhülse		
02-2016*	—	2	Pratzenansatz f. d. Heber		
8/22 s*	—	4	Befestigungsschraube f. d. Pratze u. Ansatz		
02-1957**	—	2	Deckel f. d. Lagerhülse		
<b>15. Schmierbüchse u. Dichtung f. d. Lagerbüchse.</b>					
02-1372	—	2	Schmierbüchse f. d. Lagerhülse		
02-1047*	—	2	Filzring f. d. Lagerhülse		
02-2059**	—	2	Filzring f. d. Lagerhülse		
02-1048	—	2	Filzring f. d. Lagerhülse		
02-0833*	—	2	Ledermanschette f. d. Rohr		
02-2060**	—	2	Ledermanschette f. d. Rohr		
<b>16. Kugellager f. d. Hinterradwelle.</b>					
8107025	—	2	Kugellager B 25 f. d. Hinterradwelle		
<b>17. Beilagscheibe d. Kugellagers.</b>					
51-090305	—	—	Regulierbeilagscheibe f. d. Hinterradwelle		
03-7404	—	—	Regulierbeilagscheibe f. d. Kugellager		
03-7405/07	—	—	Regulierbeilagscheibe f. d. Kugellager		

\* Für d. ersten 50 Wagen d. I. Serie.  
\*\* Für d. zweiten 200 Wagen d. I. Serie u. weiter.



Bezeichnung Nr.	Bild auf der Tafel Nr.	Stückzahl für 1 Wagen	Benennung des Gegenstandes und der Gruppe	Serie	Preis per Stück Kč
<b>18. Hinterradwelle.</b>					
02-1780*	1	2	Hinterradwelle . . . . .		
02-1962**	3	2	Hinterradwelle . . . . .		
25-0172	1	2	Unterlage f. d. Mutter . . . . .		
14-1016	3	2	Mutter auf d. Hinterradwelle . . . . .		
<b>19. Hinterradnabe.</b>					
02-1952	3	2	Hinterradnabe . . . . .		
15i	—	2	Keil f. d. Nabe . . . . .		
<b>20. Schrauben u. Radmuttern.</b>					
02-1696*	—	4	Befestigungsschraube f. d. Rad mit rechtem Ge- winde . . . . .		
03-3223**	3	4	Befestigungsschraube f. d. Rad mit rechtem Ge- winde . . . . .		
02-1697*	—	4	Radbefestigungsschraube mit linkem Gewinde . . . . .		
03-3225**	3	4	Radbefestigungsschraube mit linkem Gewinde . . . . .		
03-3230	—	8	Sicherungsstift f. d. Radbefestigungsschraube . . . . .		
03-3239	3	8	Innenmutter f. d. Schraube . . . . .		
11-1860	3	4	Aussenmutter mit rechtem Gewinde . . . . .		
11-2401	3	4	Aussenmutter mit linkem Gewinde . . . . .		
<b>21. Räder u. Pneus.</b>					
—	—	2	Rad mit vertieftem Reifen „Michelin“ 140×40 . . . . .		
—	—	2	Gummimantel „Michelin“ 130×40 . . . . .		
—	—	2	Schlauch für Pneus „Michelin“ 130×40 . . . . .		
02-1292	—	2	Unterlage unter d. Schlauch . . . . .		
—	—	2	Rad mit vertieftem Reifen 3-00 D×16" . . . . .		
—	—	2	Gummimantel 475—16 . . . . .		
—	—	2	Schlauch für Pneus 475—16 . . . . .		
—	—	2	Unterlage unter d. Schlauch . . . . .		
<b>22. Radnabendeckel.</b>					
02-1739	3	2	Kompletter Radnabentrömmel . . . . .		
07-4966	3	2	Kompletter Deckel f. d. Radnabentrömmel . . . . .	02-1712	
<b>23. Hinterfeder mit Stossdämpfer.</b>					
02-2000	3	1	Kompletter Hinterfeder f. d. offenen Wagen . . . . .		
02-2101	3	1	Kompletter Hinterfeder f. d. geschlossenen Wagen . . . . .		
02-0822	3	2	Komplette Hinterfederlasche . . . . .		
02-0852	3	2	Kompletter Bügel f. d. Stossdämpfer . . . . .		
02-0678	3	2	Stossdämpfer f. d. Hinterfeder . . . . .		
02-1023	3	2	Bolzen f. d. Bügel d. Stossdämpfers . . . . .		
02-2313	—	2	Schraube f. d. Bügel . . . . .		
—	—	2	Gewöhnliche Mutter M 10 . . . . .		
<b>24. Federbefestigung.</b>					
02-1017	3	1	Unterlage unter d. Hinterfeder . . . . .		
02-1299*	—	1	Halter f. d. Karosserie . . . . .		
02-2090**	3	2	Kompletter Halter f. d. Karosserie . . . . .		

\* Für d. ersten 50 Wagen d. I. Serie.

\*\* Für d. zweiten 200 Wagen d. I. Serie u. weiter.

Bezeichnung Nr.	Bild auf der Tafel Nr.	Stückzahl für 1 Wagen	Benennung des Gegenstandes und der Gruppe	Serie	Preis per Stück Kč
<b>25. Hinterfederaufhängung.</b>					
02-1985	3	4	Kompletter Seitenteil d. Federaufhängung . . . . .		
<b>26. Schwingarm d. Rades.</b>					
02-0661	3	2	Kompletter Schwingarm . . . . .		
<b>27. Bolzen f. d. Hinterfeder u. Schwingarm.</b>					
02-2010	3	4	Federbolzen . . . . .		
02-2009	—	4	Mutter f. d. Bolzen . . . . .		
07-0768	3	4	Mutter f. d. Bolzen . . . . .		
02-1372	—	4	Schnürbüchse f. d. Bolzen . . . . .		
02-2345	—	8	Sicherung f. d. Mutter . . . . .		
<b>28. Bremsbackenhalter.</b>					
02-1975*	—	1	Kompletter rechter Bremsbackenhalter . . . . .		
02-1987**	3	1	Kompletter rechter Bremsbackenhalter . . . . .		
02-1976*	—	1	Kompletter linker Bremsbackenhalter . . . . .		
02-1685*	—	4	Kürzere Schraube f. d. Bremsbacken . . . . .		
02-1071*	3	4	Längere Schraube f. d. Bremsbacken . . . . .		
50-0738*	—	4	Mutter M 10 . . . . .		
—	—	4	Federling Ø 10,5×17,5×2,2 . . . . .		
02-1988**	3	1	Kompletter linker Bremsbackenhalter . . . . .		
02-2028**	—	8	Befestigungsschraube f. d. Bremsbackenhalter . . . . .		
<b>29. Bremsbacken mit Belag.</b>					
02-1984*	—	4	Komplette Bremsbacke mit Belag: . . . . .		
02-1968*	—	4	Komplette Bremsbacke . . . . .		
02-2046*	—	4	Bremsbackenbelag . . . . .		
02-1074*	—	24	Niet f. d. Belag . . . . .		
02-2027*	—	2	Bremsbackenfeder . . . . .		
02-2123**	3	4	Komplette Bremsbacke mit Belag: . . . . .		
02-2122**	—	4	Bremsbacke . . . . .		
02-2046**	3	4	Bremsbackenbelag . . . . .		
03-1234**	—	24	Niet f. d. Belag . . . . .		
02-2095**	3	4	Bremsbackenfeder . . . . .		
—	—	2	Unterlage Ø 14,5×28×2,5 . . . . .		
<b>30. Hinterbrems Schlüssel.</b>					
02-2055*	—	1	Rechter kompletter Hinterbrems Schlüssel . . . . .		
02-2096**	3	1	Rechter kompletter Hinterbrems Schlüssel . . . . .		
02-2054*	—	1	Linker kompletter Hinterbrems Schlüssel . . . . .		
02-2097**	3	1	Linker kompletter Hinterbrems Schlüssel . . . . .		
02-1081*	—	1	Unterlage bei d. Brems Schlüssel . . . . .		
— **	—	2	Unterlage Ø 16,5×30×3 bei d. Brems Schlüssel . . . . .		
<b>31. Bowden mit Gabel u. Kupplung.</b>					
02-1947*	—	2	Kompletter Bowden mit d. Gabel u. Kupplung . . . . .		
02-1992**	3	2	Komplettes Bowdensen (Siehe Det. 02-1788) . . . . .		

\* Für d. ersten 50 Wagen d. I. Serie.

\*\* Für d. zweiten 200 Wagen d. I. Serie u. weiter.

Be- zeichnung Nr.	Bild auf der Tafel N <sup>o</sup> .	Stückzahl für 1 Wagen	Benennung des Gegenstandes und der Gruppe	Serie	Preis per Stück K <sup>o</sup>
02-2319**	3	2	Kompletter biegsamer Bowdenschlauch. (Siehe Det. 02-2320)		
02-2091**	—	2	Feder zwischen d. Gabel u. biegsamen Schlauch		
02-1372	—	2	Schmierbüchse f. d. Bowdenkupplung		
02-2032	—	1	Rechter Bowdenschlauchhalter		
02-2033	—	1	Linker Bowdenschlauchhalter		
8/12s	—	2	Befestigungsschraube f. d. Halter		
—	—	2	Federring $\varnothing$ 8-4×14-4×2		
<b>32. Bremsscheibe.</b>					
02-1943	3	2	Bremsscheibe		
6/12zn	—	4	Befestigungsschraube f. d. Bremsscheibe		
<b>V. Vorderräder und Bremse.</b>					
<b>1. Drehbolzen.</b>					
02-0909	3	2	Kompletter Drehbolzen		
14-1016	3	2	Mutter f. d. Drehbolzen		
02-1372	—	2	Schmierbüchse f. d. Drehbolzen		
<b>2. Bremsbackenhalter.</b>					
02-1973*	—	1	Kompletter rechter Bremsbackenhalter		
02-2131**	3	1	Kompletter rechter Bremsbackenhalter		
02-1974*	—	1	Kompletter linker Bremsbackenhalter		
02-2132**	3	1	Kompletter linker Bremsbackenhalter		
02-1071	3	4	Befestigungsschraube f. d. Halter u. Drehbolzen		
50-0738	—	4	Mutter M 10		
<b>3. Hebel f. d. Drehbolzen.</b>					
02-0855	3	1	Rechter Hebel f. d. Drehbolzen		
02-0856	3	1	Linker Hebel f. d. Drehbolzen		
02-1020	3	4	Befestigungsschraube f. d. Hebel u. Drehbolzenhalter		
—	—	4	Kronenmutter M 10		
<b>4. Vertikalbolzen mit Aufhängung d. Schwingarmes.</b>					
02-1012	3	2	Vertikalbolzen		
02-0895	3	2	Aufhängung d. Schwingarmes		
8/28s	—	2	Schraube f. d. Aufhängung		
—	—	2	Federring $\varnothing$ 8-4×14-4×2		
02-0862	3	2	Halter f. d. Vorderfeder		
13f	—	2	Keil f. d. Halter		
07-0768	3	2	Kronenmutter f. d. Bolzen		
—	—	2	Glatte Unterlage $\varnothing$ 12-5×24×2-5		
02-1021	—	—	Regulieranterlage f. d. Halter		
02-1022	—	—	Regulieranterlage f. d. Halter		
02-1348	—	—	Regulieranterlage f. d. Halter		
03-7311	—	2	Regulieranterlage f. d. Vertikalbolzen		
<b>5. Bremsbacken mit Belag.</b>					
02-1984*	—	4	Komplette Bremsbacke mit Belag		
02-1968*	—	4	Komplette Bremsbacke		

\* Für d. ersten 50 Wagen d. I. Serie.

\*\* Für d. zweiten 200 Wagen d. I. Serie u. weiter.

Be- zeichnung Nr.	Bild auf der Tafel N <sup>o</sup> .	Stückzahl für 1 Wagen	Benennung des Gegenstandes und der Gruppe	Serie	Preis per Stück K <sup>o</sup>
02-2046*	—	4	Bremsbackenbelag		
02-1074*	—	24	Niet f. d. Belag		
02-2027*	—	2	Bremsbackenfeder		
02-2123**	3	4	Komplette Bremsbacke mit Belag		
02-2122**	—	4	Bremsbacke		
02-2046**	3	4	Bremsbackenbelag		
03-1234**	—	24	Niet f. d. Belag		
02-2095**	3	4	Bremsbackenfeder		
—	—	2	Unterlage $\varnothing$ 14-5×28×2-5 f. d. Backenbolzen		
<b>6. Vorderbremsschlüssel.</b>					
02-2054*	—	1	Kompletter rechter Vorderbremsschlüssel		
02-2097**	3	1	Kompletter rechter Vorderbremsschlüssel		
02-2055*	—	1	Kompletter linker Vorderbremsschlüssel		
02-2096**	3	1	Kompletter linker Vorderbremsschlüssel		
02-1081*	—	2	Unterlage bei d. Bremsschlüssel		
— **	—	2	Unterlage f. d. Bolzen $\varnothing$ 16-5×30×3		
<b>7. Bowden mit Gabel u. Kupplung.</b>					
02-1788	3	2	Komplettes Bowdenseil		
02-2320	3	2	Kompletter biegsamer Bowdenschlauch		
02-2091	—	2	Feder zwischen d. Gabel u. Bowdenschlauch		
02-1372	—	2	Schmierbüchse f. d. Bowdenkupplung		
02-2033	—	1	Rechter Halter f. d. Bowdenschlauch		
02-2032	—	1	Linker Halter f. d. Bowdenschlauch		
8/12s	—	2	Befestigungsschraube f. d. Bowdenhalter		
—	—	2	Federring $\varnothing$ 8-4×14-4×2		
<b>8. Radnabe mit Deckel.</b>					
02-0911	3	2	Vorderradnabe		
03-1299	3	2	Innendeckel f. d. Nabe		
03-1298	3	2	Splint f. d. Deckel		
02-0795	3	2	Aussendeckel f. d. Nabe		
02-0796	—	2	Dichtung f. d. Aussendeckel		
02-1651	—	2	Filzpackung		
<b>9. Lager f. d. Radnabe u. Distanzrohr.</b>					
8107025	—	2	Inneres Kegelrollenlager		
8107017	—	2	Äusseres Kegelrollenlager		
02-0897	3	2	Stützrohr d. Lagers		
02-0900	3	2	Distanzrohr d. Lagers		
<b>10. Schrauben u. Radmuttern.</b>					
03-3223	3	4	Radnabenschraube mit rechtem Gewinde		
03-3225	3	4	Radnabenschraube mit linkem Gewinde		
03-3230	—	8	Sicherungsstift f. d. Schraube		
03-3239	3	8	Innenmutter f. d. Schraube		
11-1860	3	4	Aussenmutter f. d. Schraube mit rechtem Gewinde		
11-2401	3	4	Aussenmutter f. d. Schraube mit linkem Gewinde		

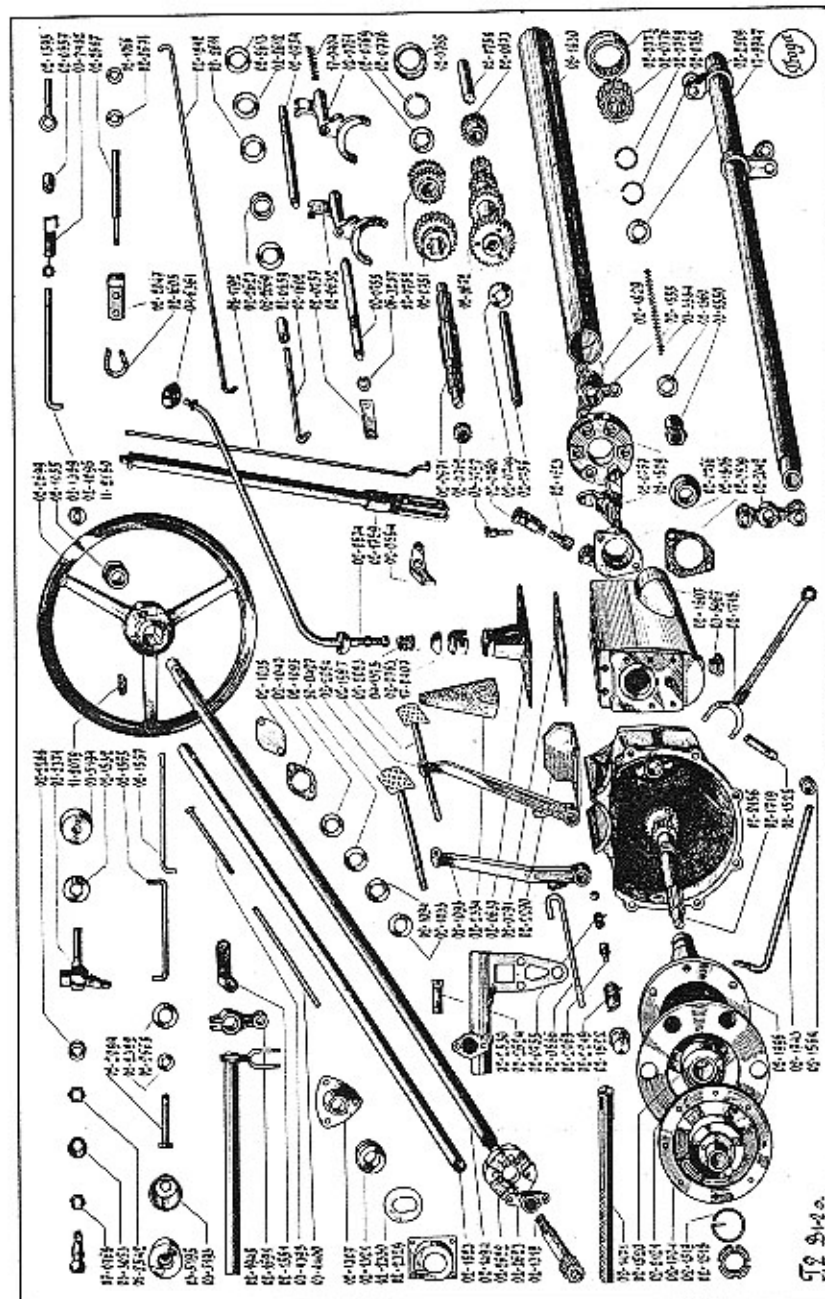
\* Für d. ersten 50 Wagen d. I. Serie.

\*\* Für d. zweiten 200 Wagen d. I. Serie u. weiter.

Bezeichnung Nr.	Bild auf der Tafel Nr.	Stückzahl für 1 Wagen	Benennung des Gegenstandes und der Gruppe	Serie	Preis per Stück Ké
<b>11. Bremsseibe.</b>					
02-1943	3	2	Bremsseibe		
6/12zn	—	4	Befestigungsschraube f. d. Bremsseibe		
<b>12. Räder u. Pneus.</b>					
—	—	2	Rad mit vertieftem Reifen „Michelin“ 140×40		
—	—	2	Gummimantel „Michelin“ 130×40		
—	—	2	Schlauch für Pneus „Michelin“ 130×40		
02-1292	—	2	Unterlage f. d. Schlauch		
—	—	2	Rad mit vertieftem Reifen 3-00 D × 16"		
—	—	2	Gummimantel 4-75—16		
—	—	2	Schlauch für Pneus 4-75—16		
—	—	2	Unterlage f. d. Schlauch		
<b>13. Radnabendeckel.</b>					
02-1739	3	2	Kompletter Radnabentrommel		
07-4966	3	2	Kompletter Radnabendeckel f. d. Trommel	02-1712	
<b>VI. Lenkung.</b>					
<b>1. Lenkungsgehäuse mit Büchse.</b>					
02-2135	2	1	Komplette Lenkungsgehäuse mit Büchse		
02-2133	—	1	Lenkungsgehäuse		
02-1330	—	1	Büchse f. d. Lenkungsgehäuse		
02-1513	—	1	Komplette Hülse f. d. Zahnstange		
02-1093	—	2	Sicherungsschraube f. d. Hülse		
<b>2. Deckel f. d. Lenkungsgehäuse mit Zubehörteile.</b>					
02-1035	2	1	Deckel f. d. Lenkungsgehäuse		
02-1040	2	1	Dichtung f. d. Deckel		
8/15 s	—	2	Befestigungsschraube f. d. Deckel		
—	—	2	Federring Ø 8-4×14-4×2		
02-1372	2	1	Schmierbüchse f. d. Lenkungsgehäuse		
<b>3. Lenkungszahnstange mit Doppelauge.</b>					
02-1471*	2	1	Zahnstange		
02-2134**	—	1	Zahnstange		
02-1329	2	1	Doppelaug d. Lenkung		
14d	—	1	Keil f. d. Doppelaug		
8/28 s	—	1	Schraube f. d. Doppelaug		
02-2065*	2	1	Keil f. d. Zahnstangenführung		
02-2202**	—	1	Keil f. d. Zahnstangenführung		
<b>4. Zahnrad d. Lenkung.</b>					
02-1319	2	1	Zahnrad d. Lenkung		
02-1033	2	1	Reibungsring f. d. Zahnrad		
02-1094	2	—	Regulierbeilage f. d. Reibungsring		
50-0427	2	—	Regulierbeilage f. d. Reibungsring		
02-1095	2	—	Regulierbeilage f. d. Reibungsring		

\* Für d. ersten 50 Wagen d. I. Serie.

\*\* Für d. zweiten 200 Wagen d. I. Serie u. weiter.

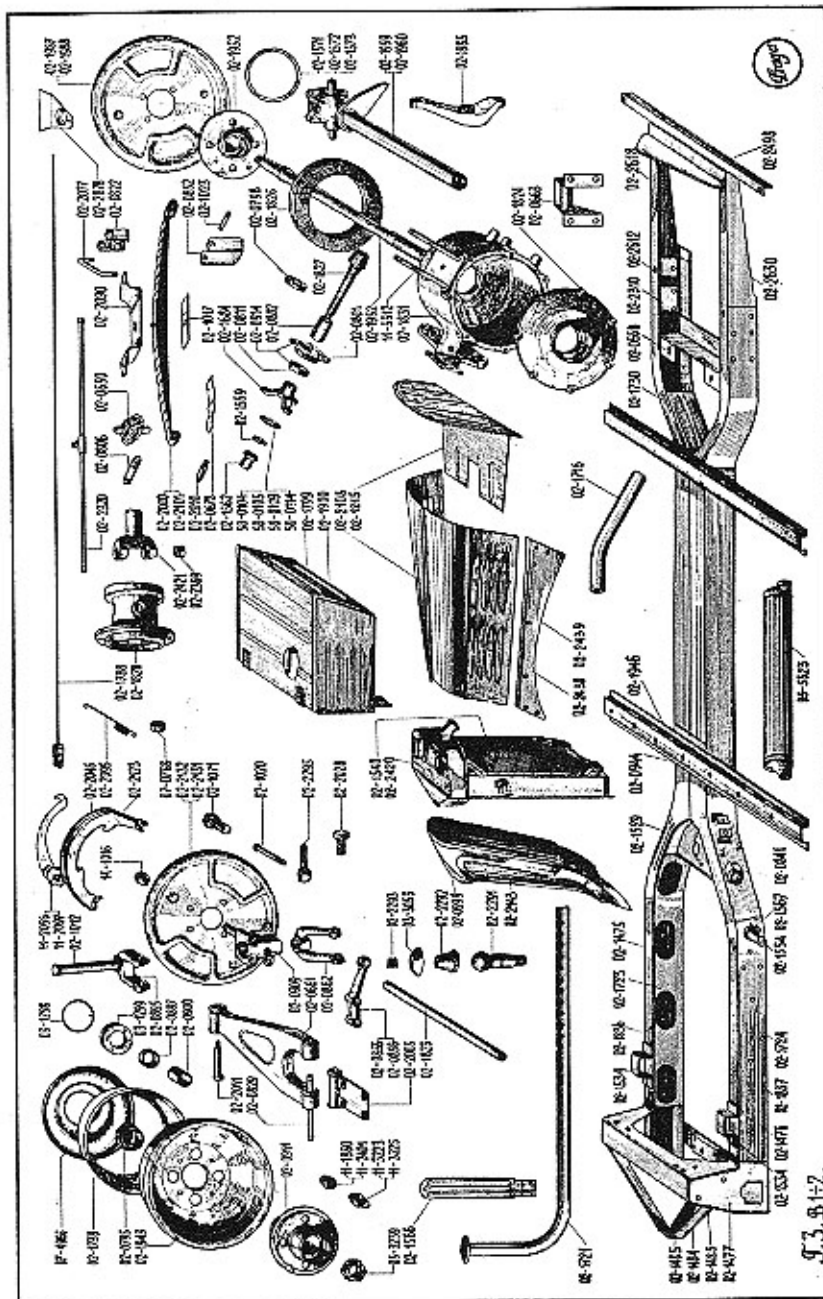




Be- zeichnung Nr.	Bild auf der Tafel Nr.	Stückzahl für 1 Wagen	Benennung des Gegenstandes und der Gruppe	Serie	Preis per Stück Kč
<b>5. Handradwelle d. Lenkung.</b>					
02-1494	2	1	Komplette Handradwelle . . . . .		
02-2623	2	2	Mitnehmer f. d. Federkupplung d. Lenkung . . . . .		
8/35s	—	2	Schraube f. d. Mitnehmer . . . . .		
—	—	2	Federring Ø 9×15×3 . . . . .		
—	—	2	Gewöhnliche Mutter M 8 . . . . .		
02-2622	2	1	Federscheibe f. d. Kupplung . . . . .		
8/32s	—	4	Schraube f. d. Federscheibe . . . . .		
—	—	4	Federring Ø 9×15×3 . . . . .		
—	—	4	Gewöhnliche Mutter M 8 . . . . .		
02-2624	2	1	Verbindungsband f. d. Kupplungsdrücker . . . . .		
<b>6. Handrad d. Lenkung.</b>					
02-0699	2	1	Handrad d. Lenkung . . . . .		
11-2079	2	1	Keil f. d. Handrad . . . . .		
02-1055	2	1	Mutter f. d. Handradwelle . . . . .		
<b>7. Hupendrücker.</b>					
02-1096	2	1	Komplette Isolierunterlage d. Hupendrückers . . . . .		
03-5136	2	1	Schraube f. d. Klemme . . . . .		
02-1052	2	1	Feder d. Hupendrückers . . . . .		
02-1053	2	1	Hupendrücker . . . . .		
02-1054	—	1	Kontakt d. Drückers . . . . .		
07-4828	—	1	Gummieinlage f. d. Lenkungswelle . . . . .		
<b>VII. Pedale u. Bremsübertragung.</b>					
<b>1. Kupplungspedal.</b>					
02-1997	2	1	Kompletter Arm d. Kupplungspedals . . . . .		
02-2083	2	1	Komplette Pedalplatte . . . . .		
02-1563	—	1	Gummianschlag f. d. Pedal . . . . .		
—	—	1	Sicherungsmutter M 12 f. d. Pedalplatte . . . . .		
<b>2. Bremspedal.</b>					
02-1998	2	1	Kompletter Arm d. Bremspedals . . . . .		
02-2084	2	1	Komplette Bremspedalplatte . . . . .		
—	—	1	Sicherungsmutter M 12 f. d. Pedalplatte . . . . .		
<b>3. Bremsübertragungswelle.</b>					
02-1783*	2	1	Komplette Bremsübertragungswelle . . . . .		
02-1594*	2	1	Rechter Hebel f. d. Welle . . . . .		
12c*	—	1	Keil f. d. rechten Hebel . . . . .		
8/30s*	—	1	Schraube f. d. Hebel . . . . .		
—*	—	1	Federring Ø 8,4×14,4×2,2 . . . . .		
02-2509**	2	1	Komplette Bremsübertragungswelle . . . . .		
02-2510**	2	1	Bremsübertragungswelle . . . . .		
02-2035**	—	1	Kompletter Hebel . . . . .		
* Für d. ersten 50 Wagen d. I. Serie. ** Für d. zweiten 200 Wagen d. I. Serie u. weiter.					

Bezeichnung Nr.	Bild auf der Tafel Nr.	Stückzahl für 1 Wagen	Benennung des Gegenstandes und der Gruppe	Serie	Preis per Stück Ké
02-2057**	—	1	Kompletter Hebel		
02-2042**	—	1	Rechter Hebel f. d. Welle		
12c**	—	1	Keil f. d. rechten Hebel		
02-2627**	—	1	Konischer Stift 3 f.		
02-2668/69**	—	2	Distanzring		
02-2668/69**	—	1	Regulierbohrung f. d. Welle		
<b>4. Welle f. d. Hinterbrennsübertragung.</b>					
02-1945*	—	2	Komplette Welle f. d. Hinterbrennsübertragung		
02-1691*	—	1	Rechter Hebel f. d. Welle		
12c*	—	1	Keil f. d. rechten Hebel		
8/30s*	—	1	Schraube f. d. Hebel		
—*	—	1	Federring $\varnothing$ 8-4X14-4X2-2		
<b>5. Bremsbandhebel mit Zahnsegment.</b>					
02-1789	—	2	Kompletter Bremsbandhebel		
02-1792	—	2	Zugstange f. d. Handhebelanschläger		
02-0884	—	2	Schnapper f. d. Bremsbandhebel		
06-3446	—	2	Feder f. d. Knopf		
11-2180	—	2	Handhebelknopf		
02-1602	—	2	Zugstange von d. Bremsbandhebel		
—	—	1	Sicherungsmutter M 8		
02-1588	—	2	Zugstangenkulis		
02-1600	—	2	Bremsbandhebelsegment		
02-1065	—	2	Befestigungsschraube f. d. Handhebel u. Segment		
—	—	1	Kronmutter M 8		
<b>6. Akzeleratorübertragung.</b>					
02-1743	—	2	Akzeleratorübertragungs- welle		
02-1564	—	1	Stellring f. d. Welle		
—	—	1	Stift Kkr 2-5X20		
02-1551	—	2	Glatte Unterlage $\varnothing$ 10-3X20X2		
—	—	1	Kompletter Hebel f. d. Akzeleratorübertragungs- welle		
—	—	1	Stift Kkr 3X20		
<b>VIII. Rahmen.</b>					
<b>1. Rahmenlängs u. Querträger.</b>					
02-1474	—	3	Kompletter Rahmen mit allen Teilen (vernieteten u. geschweissten)		
02-1475*	—	3	Rechter Längsträger		
02-1476*	—	3	Linker Längsträger		
02-1477	—	3	Komplette, erste Rahmenquere		
02-0668	—	3	Zweite Rahmenquere		
02-1836	—	3	Rechter Längsträger (für 200 Wagen d. I. Serie)		
02-1837	—	3	Linker Längsträger (für 200 Wagen d. I. Serie)		
02-2498	—	3	Hinterer Rahmenquere. (II. Serie)		

\* Für d. ersten 50 Wagen d. I. Serie.  
\*\* Für d. zweiten 200 Wagen d. I. Serie u. weiter.



Bezeichnung Nr.	Bild auf der Tafel Nr.	Stückzahl für 1 Wagen	Benennung des Gegenstandes und der Gruppe	Serie	Preis per Stück Kč
02-2514	3	1	Rechter Längsträger (für geschlossenen Wagen)	II	
02-2515	3	1	Linker Längsträger (für geschlossenen Wagen)	II	
02-2516	3	1	Rechter Längsträger (für offenen Wagen)	II	
02-2517	3	1	Linker Längsträger (für offenen Wagen)	II	
<b>2. Hinterachsgehäuseaufhängung.</b>					
02-0646	3	1	Hinterachsgehäuseaufhängung		
03-5554	—	2	Befestigungsschraube f. d. Aufhängung		
—	—	2	Mutter M 12 „Bernia“		
<b>3. Vorderfeder.</b>					
02-1999	—	1	Komplette Vorderfeder		
02-0852	3	2	Kompletter Dämpferbügel		
02-0678	3	2	Vorderfederdämpfer		
02-1023	3	2	Bolzen f. d. Dämpferbügel		
02-2313	3	2	Schraube f. d. Dämpferbügel		
—	—	2	Gewöhnliche Mutter M 10		
02-1200	3	2	Komplette Pratze f. d. Dämpferbügel		
<b>4. Auspufftopf mit Stirnen u. Zwischenwänden.</b>					
03-5623	3	1	Kompletter Auspufftopfmantel		
<b>5. Auspuffrohr hinten d. Motor u. Auspufftopf.</b>					
02-1721	3	1	Komplettes Auspuffrohr hinten d. Motor		
02-1716	3	1	Komplettes Auspuffrohr hinten d. Auspufftopf		
<b>6. Auspufffrohraufhängung.</b>					
02-1531	—	1	Auspufffrohraufhängung		
<b>IX. Kühler.</b>					
<b>1. Kühlermantel, Kühlerblock, Versteifungen usw.</b>					
02-2420	3	1	Kompletter Kühler		
02-1540	3	1	Kühlermantel		
03-5692	3	1	Einfüllstutzen f. d. Kühler		
<b>2. Kühler-Zubehör.</b>					
03-6523	—	1	Kompletter Deckel f. d. Einfüllstutzen		
03-6633	—	1	Kompletter Ablasshahn		
<b>3. Abnehmbarer Kühlermantel.</b>					
02-2143	3	1	Kompletter abnehmbarer Kühlermantel		
<b>4. Emblem mit Löwleinmarke.</b>					
02-0999	3	1	Kompletter Emblem auf d. Kühlermantel		
—	—	2	Gewöhnliche Mutter M 6		
06-4478	—	1	Marke „Praga“ mit Löwlein		
03-6059	—	2	Gepresste Unterlage		



Bezeichnung Nr.	Bild auf der Tafel Nr.	Stückzahl für 1 Wagen	Benennung des Gegenstandes und der Gruppe	Serie	Preis per Stück Kč
<b>5. Haube.</b>					
02-2108	3	1	Kompletter rechter Haubenteil (für geschlossenen Wagen)		
02-2109	3	1	Kompletter linker Haubenteil (für geschlossenen Wagen)		
02-1982	3	1	Kompletter rechter Haubenteil (für offenen Wagen)		
02-1983	3	1	Kompletter linker Haubenteil (für offenen Wagen)		
02-1621	3	1	Draht f. d. Haubenscharnier		
<b>6. Bleche unter d. Haube.</b>					
02-2438	3	1	Komplettes rechtes Blech unter d. Haube		
02-2439	3	1	Komplettes linkes Blech unter d. Haube		
02-2265	—	6	Blechstossfänger unter d. Haube		
<b>7. Querwand.</b>					
02-1215*	3	1	Komplette Querwand		
02-2158**	3	1	Komplette Querwand		
02-1772*	—	1	Kompletter, rechter Seitenteil		
02-1773**	—	1	Kompletter, linker Seitenteil		
<b>8. Pedal-Akzelerator.</b>					
02-1566	2	1	Kompletter Pedal-Akzelerator		
03-3756**	—	1	Pedal-Akzelerator		
02-2282*	—	1	Kompletter Schieber in d. Unterteil d. Querwand		
<b>9. Pedalfussboden u. Deckel f. d. Hebel.</b>					
02-1797*	—	1	Kompletter Pedalfussboden		
<b>10. Benzinbehälter.</b>					
02-1799*	3	1	Kompletter Benzinbehälter		
02-1899**	—	1	Kompletter Benzinbehälter		
02-1800*	—	1	Benzinbehältermantel		
02-1900**	—	1	Benzinbehältermantel		
<b>11. Zubehörteile f. d. Benzinbehälter.</b>					
03-6523	—	1	Kompletter Deckel f. d. Einfüllstutzen		
03-5673	—	1	Lederichtung f. d. Deckel		
03-4331	—	1	Hahn f. d. Benzinbehälter		
—	—	1	Filerring Ø 14×20×2		
<b>12. Schutzbleche.</b>					
02-2136	3	1	Komplettes vorderes Schutzblech d. Motors		
02-1283	—	1	Rechtes seitliches Deckblech d. Motors		
02-1284	—	1	Linkes seitliches Deckblech d. Motors		
<b>13. Vorderkotflügel.</b>					
02-1201	—	1	Kompletter rechter Vorderkotflügel		
02-1202	—	1	Kompletter linker Vorderkotflügel		
<b>14. Vorderkotflügelhalter.</b>					
02-2553	—	1	Kompletter rechter Vorderkotflügelhalter		
02-2554	—	1	Kompletter linker Vorderkotflügelhalter		
* Für d. ersten 50 Wagen d. I. Serie. ** Für d. zweiten 200 Wagen d. I. Serie u. weiter.					

Bezeichnung Nr.	Bild auf der Tafel Nr.	Stückzahl für 1 Wagen	Benennung des Gegenstandes und der Gruppe	Serie	Preis per Stück Kč
<b>X. Montageteile.</b>					
<b>1. Motor.</b>					
03-5194	2	2	Obere Unterlage d. Motors		
03-5195	2	2	Untere Unterlage d. Motors		
03-5193	2	4	Schale f. d. Unterlage		
03-5501	1	2	Befestigungsschraube f. d. Motor		
—	—	2	Kronenmutter M 12		
—	—	1	Kautschukschlauch Ø 45/55×115 f. d. oberen Stutzen		
—	—	1	Kautschukschlauch Ø 35/45×80 f. d. unteren Stutzen		
—	—	4	Lasche Ø 55 f. d. Schlauch		
<b>2. Getriebegehäuse.</b>					
02-1532	2	1	Unterlage unter d. Getriebegehäusepratze		
03-5194	2	1	Obere Unterlage d. Getriebegehäuse		
03-5195	2	1	Untere Unterlage d. Getriebegehäuse		
03-5193	2	2	Schale f. d. Unterlage		
02-2094	2	1	Befestigungsschraube d. Getriebegehäuse		
—	—	1	Kronenmutter M 10		
—	—	1	Splint Ø 2×22		
02-2322	2	1	Unterlage f. d. Schraubenkopf		
<b>3. Kardanwelle.</b>					
03-2994	2	6	Verbindungsschraube f. d. Federgelenk u. Stern		
—	—	6	Kronenmutter M 10		
—	—	6	Splint Ø 2×25		
—	—	3	Glatte Unterlage Ø 10×3×20×2		
16-3516	2	6	Regulierungunterlage		
<b>4. Schwingbegrenzer f. d. Hinterfeder u. Hinterfederpuffer.</b>					
02-2082	—	2	Band f. d. Schwingbegrenzer		
02-1187	—	2	Büchse f. d. Band		
02-1023	3	2	Bolzen f. d. Band		
—	—	4	Gewöhnliche Mutter M 8		
02-2077	3	2	Schwingbegrenzerbügel		
02-2078**	3	2	Halter f. d. Hinterfederpuffer		
04-5938**	—	2	Gummipuffer		
02-2079**	—	2	Unterlage f. d. Halter		
6/20g**	—	2	Befestigungsschraube f. d. Halter		
— **	—	2	Gewöhnliche Mutter M 6		
— **	—	2	Federring Ø 64×10-8×1-5		
<b>5. Halter f. d. Schwingarm d. Hinterrades.</b>					
02-0663	3	2	Kompletter Halter f. d. Schwingarm		
<b>6. Schwingarm d. Rades.</b>					
02-0661	3	2	Kompletter Schwingarm		
02-2011	3	4	Bolzen f. d. Halter u. Aufhängung		
* Für d. ersten 50 Wagen d. I. Serie. ** Für d. zweiten 200 Wagen d. I. Serie u. weiter.					

Bezeichnung Nr.	Bild auf der Tafel Nr.	Stückzahl für 1 Wagen	Benennung des Gegenstandes und der Gruppe	Serie	Preis per Stück Kč
07-0768	3	4	Mutter f. d. Bolzen		
02-2341	—	4	Unterlage f. d. Bolzen		
02-1372	—	4	Schmierbüchse f. d. Bolzen		
02-0829	3	2	Bolzen f. d. Schwingarm		
02-0834	—	2	Pfropfen f. d. Bolzen		
4d	—	2	Konischer Stift		
02-2066*	—	2	Befestigungsschraube f. d. Bolzen d. Lagers		
02-2067*	—	4	Längere Befestigungsschraube f. d. Lager		
— *	—	6	Gewöhnliche Mutter M 12		
02-1656	—	4	Unterlage f. d. Bolzen		
02-2003	3	2	Bolzenlager f. d. Schwingarm		
02-2007	—	4	Befestigungsschraube f. d. Lager		
02-2008	—	4	Befestigungsschraube f. d. Lager		
—	—	8	Gewöhnliche Mutter M 10		
<b>7. Lenkungsstange u. Kugelzapfen.</b>					
02-1823	2	2	Lenkungsstange (I. Serie)		
02-2772	2	2	Lenkungsstange (II. Serie)		
02-1372	2	4	Schmierbüchse f. d. Kopf		
03-3053	2	4	Lochdeckel f. d. Stangenkopf		
06-2542	2	4	Sicherungsmutter f. d. Kopf		
02-2288	2	4	Filzring		
02-2294	2	4	Kompletter Lenkungsstangenkopf		
<b>8. Lenkung.</b>					
10/25 s	—	3	Befestigungsschraube f. d. Lenkungsgelände		
—	—	3	Gewöhnliche Mutter M 10		
02-2329	2	1	Deckel f. d. Lochdichtung d. Welle (II. Serie)		
02-2330	2	1	Lochdichtung (II. Serie)		
<b>9. Wellenlager f. d. Handrad d. Lenkung.</b>					
02-1307	—	2	Wellenlagerhälfte f. d. Handrad. (Für offenen Wagen)		
02-1321	2	1	Büchse f. d. Wellenlager (für offenen Wagen)		
<b>10. Kupplungspedal.</b>					
02-0886	2	1	Zugstange f. d. Kupplungspedal		
03-3039	2	1	Mutter f. d. Zugstange		
23-0109	2	1	Rücklauffeder f. d. Ansrückungshebel		
<b>11. Bremspedal.</b>					
03-7482	2	1	Feder f. d. Bremspedal		
02-1389	2	1	Stange f. d. Bremspedal		
11-3696	2	2	Unterlage f. d. Stange		
02-1588	2	1	Zugstangenkulisie f. d. Bremspedal		
02-0859	—	1	Bolzen f. d. Kulisie		
<b>12. Bremshandhebel.</b>					
8/22s	—	3	Befestigungsschraube f. d. Segment		
<b>13. Vorderbremsübertragung.</b>					
02-1346	2	1	Rücklauffeder f. d. Übertragung		
02-0853	—	1	Bolzen f. d. Hebel		

\* Für d. ersten 50 Wagen d. I. Serie.

Bezeichnung Nr.	Bild auf der Tafel Nr.	Stückzahl für 1 Wagen	Benennung des Gegenstandes und der Gruppe	Serie	Preis per Stück Kč
02-1066	2	1	Unterlage f. d. Bolzen		
02-0857	2	1	Bolzen f. d. Bremshebel		
03-6022	2	2	Gepresste Unterlage $\varnothing 8,5 \times 21 \times 1,5$		
02-1064	2	2	Feder f. d. Endstück		
02-2671	2	2	Unterlage f. d. Feder		
02-1049	2	2	Mutter f. d. Seilenendstück		
02-2047	2	2	Rechte Hälfte f. d. Bowdenhalter		
02-2048	2	2	Linke Hälfte f. d. Bowdenhalter		
8/20s	—	4	Befestigungsschraube f. d. Halter		
02-1593	2	2	Regulierendstück f. d. Bremsseil		
02-1605	2	2	Bremsseilnange		
02-1606	2	4	Bremsseilenklemme		
11-2094	2	2	Schraube f. d. Klemme		
—	—	2	Kronenmutter M 6		
<b>14. Hinterbremsübertragung.</b>					
02-1942*	2	1	Zugstange f. d. Hinterbremsübertragung		
02-0857*	2	2	Bolzen f. d. Übertragungshebel		
02-0857**	2	1	Bolzen f. d. Übertragungshebel		
03-6022	2	2	Gepresste Unterlage $\varnothing 8,5 \times 21 \times 1,5$		
02-1064	2	2	Feder f. d. Endstück d. Bowdensseiles		
02-1049	2	2	Mutter f. d. Endstück		
02-1593	2	2	Regulierendstück f. d. Bremsseil		
02-1605	2	2	Bremsseilnange		
02-1606	2	4	Bremsseilenklemme		
11-2094	2	2	Schraube f. d. Klemme		
—	—	2	Kronenmutter M 6		
02-2049	—	1	Rechte Hälfte d. rechten Halters f. d. Bowden- schlauch		
02-2050	—	1	Linke Hälfte d. rechten Halters f. d. Bowden- schlauch		
02-2051	—	1	Rechte Hälfte d. linken Halters f. d. Bowden- schlauch		
02-2052	—	1	Linke Hälfte d. linken Halters f. d. Bowden- schlauch		
8/20 s	—	4	Befestigungsschraube f. d. Halter u. Rahmen		
—	—	4	Gewöhnliche Mutter M 8		
02-0853**	—	1	Bolzen f. d. Hebel		
02-1066**	—	1	Unterlage f. d. Bolzen		
02-2671	—	2	Unterlage f. d. Feder		
<b>15. Akzelerator-Übertragung.</b>					
02-1565	2	1	Zugstange zwischen d. Übertragung u. Pedal- akzelerator		
02-1557	2	1	Zugstange zwischen d. Übertragung u. Karburator		
25-0536	2	1	Gabel f. d. Zugstange		
02-1568	2	1	Bolzen f. d. Gabel		
03-4766	2	1	Glatte Unterlage		
<b>16. Vorderfeder.</b>					
02-1017	3	1	Unterlage unter d. Vorderfeder		
02-2076	3	4	Befestigungsschraube f. d. Feder		
02-2001	3	1	Unterlage unter d. Schraube		
—	—	4	Gewöhnliche Mutter M 12		

\* Für d. ersten 50 Wagen d. I. Serie.  
\*\* Für d. zweiten 200 Wagen d. I. Serie u. weiter.

Bezeichnung Nr.	Bild auf der Tafel Nr.	Stückzahl für 1 Wagen	Benennung des Gegenstandes und der Gruppe	Serie	Preis per Stück K <sub>z</sub>
<b>17. Auspufftopf.</b>					
06-3884	—	1	Dichtung f. d. Auspufftopf . . . . .		
8/32 s	—	2	Verbindungsschraube f. d. Auspuffröhre . . . . .		
—	—	4	Gewöhnliche Messingmutter M 8 . . . . .		
8/18 s	—	2	Befestigungsschraube f. d. Auspuffrohrabhängung . . . . .		
02-2318	—	1	Auspuffrohrhalter . . . . .		
6/15 s	—	1	Schraube f. d. Halter . . . . .		
—	—	1	Gewöhnliche Mutter M 6 . . . . .		
<b>18. Kühler.</b>					
02-1142	—	2	Unterlage f. d. Kühler . . . . .		
02-1059	—	2	Befestigungsschraube f. d. Kühler . . . . .		
—	—	2	Kronenmutter M 10 . . . . .		
11-1436	—	2	Feder f. d. Schraube . . . . .		
<b>19. Haubenschliesser.</b>					
06-6049*	—	4	Komplette Haubenschliesser . . . . .		
02-2087**	—	4	Komplette Haubenschliesser . . . . .		
03-3998*	—	4	Anschlag f. d. Haubenschliesser . . . . .		
06-2076	—	2	Kabelhalter . . . . .		
02-1669**	—	4	Anschlag f. d. Haubenschliesser . . . . .		
<b>20. Querwandstütze.</b>					
02-1843	—	1	Rechte Querwandstütze . . . . .		
02-1844	—	1	Linke Querwandstütze . . . . .		
8/18 s	—	8	Befestigungsschraube f. d. Stütze . . . . .		
—	—	8	Gewöhnliche Mutter M 8 . . . . .		
<b>21. Verbindungsstange f. d. Kühler u. Querwand.</b>					
02-1740	—	1	Verbindungsstange f. d. Kühler . . . . .		
17-0874	—	2	Gummieinlage f. d. Querwand . . . . .		
03-2706	—	2	Gummieinlage f. d. Querwand . . . . .		
02-2283	—	3	Befestigungsschraube f. d. Deckel . . . . .		
02-2284	—	3	Mutter f. d. Schraube . . . . .		
—	—	3	Gewöhnliche Mutter M 5 . . . . .		
03-2693	—	2	Gummieinlage f. d. Querwand . . . . .		
<b>22. Manuelle Zündmomentverstellung.</b>					
03-4398	2	1	Komplette Stangenführung f. d. Zündmoment- verstellung . . . . .		
04-4753	2	1	Unterlage f. d. Stangenführung . . . . .		
06-3257	2	1	Mutter f. d. Stangenführung . . . . .		
03-4400	2	1	Stange f. d. Zündmomentverstellung . . . . .		
02-1323	2	1	Stangenknopf . . . . .		
03-5677	—	1	Stahlseilführung f. d. Zündmomentverstellung . . . . .		
03-5675	—	1	Stahlseil f. d. Zündmomentverstellung . . . . .		
03-4896	—	1	Bowdenbügel . . . . .		
6/10 s	—	1	Befestigungsschraube f. d. Bügel . . . . .		
—	—	1	Gewöhnliche Mutter M 6 . . . . .		

\* Für d. ersten 50 Wagen d. I. Serie.

\*\* Für d. zweiten 200 Wagen d. I. Serie u. weiter.

Bezeichnung Nr.	Bild auf der Tafel Nr.	Stückzahl für 1 Wagen	Benennung des Gegenstandes und der Gruppe	Serie	Preis per Stück K <sub>z</sub>
<b>23. Regulierung durch Anlassdüse d. Karburators.</b>					
03-4398	2	1	Komplette Stangenführung f. d. Regulierung . . . . .		
04-4753	2	1	Unterlage f. d. Stangenführung . . . . .		
06-3257	2	1	Mutter f. d. Stangenführung . . . . .		
03-4400	2	1	Stange f. d. Regulierung . . . . .		
02-1323	2	1	Stangenknopf . . . . .		
02-1324	—	1	Drahtschlauch . . . . .		
02-1325	—	1	Stahlseil . . . . .		
<b>24. Typentafel mit Firma.</b>					
04-5092	—	4	Typentafel mit Firma . . . . .		
<b>25. Benzinbehälter.</b>					
8/15 s	—	4	Befestigungsschraube f. d. Benzinbehälter . . . . .		
—	—	4	Gewöhnliche Mutter M 8 . . . . .		
02-1170	—	2	Unterlage unter d. Benzinbehälter . . . . .		
02-1171	—	2	Unterlage unter d. Benzinbehälter . . . . .		
02-1172	—	2	Unterlage unter d. Benzinbehälter . . . . .		
03-4856	—	1	Anschlusskonus . . . . .		
04-6664	—	1	Anschlussmutter . . . . .		
<b>26. Vorderkotflügel.</b>					
02-1932	—	1	Komplette Distanzstange f. d. Vorderkotflügel . . . . .		
02-2247	—	2	Längerer Halter f. d. Vorderkotflügelschürze . . . . .		
<b>XI. Elektrische Anlage.</b>					
<b>1. Scheinwerfer.</b>					
—	—	2	Scheinwerfer „Bosch“ E 170×2 BS 131 . . . . .		
—	—	2	Glühlampe „Osram“ 6 V . . . . .		
<b>2. Scheinwerferhalter.</b>					
02-1751	—	2	Scheinwerferhalter . . . . .		
02-2252	—	2	Unterlage f. d. Halter . . . . .		
8/22kn	—	8	Befestigungsschraube f. d. Halter . . . . .		
—	—	8	Gewöhnliche Mutter M 8 . . . . .		
<b>3. Vordere Nummertafel.</b>					
02-1838	—	1	Vordere Nummertafel . . . . .		
02-2666	—	2	Unterlage zwischen d. Kotflügel u. Nummertafel . . . . .		
<b>4. Hintere Nummertafel.</b>					
02-1766	—	1	Hintere Nummertafel (für 1. Reserverad) . . . . .		
02-1767	—	1	Hintere Nummertafel (für 2. Reserveräder) . . . . .		
<b>5. Hintere Lampe.</b>					
—	—	1	Hintere Lampe „Bosch“ IN 5 S 1 . . . . .		
—	—	1	Glühlampe f. d. Lampe 6 V 5 W . . . . .		



Be- zeichnung Nr.	Bild auf der Tafel Nr.	Stückzahl für 1 Wagen	Benennung des Gegenstandes und der Gruppe	Serie	Preis per Stück Kč
<b>6. Batterie mit Klemme.</b>					
03-5229	—	1	Batterie 6 V, 75 Ampst., mit Deckel . . . . .		
04-5230	—	1	Komplette Batterieklemme f. d. Positivpol . . . . .		
04-5231	—	1	Komplette Batterieklemme f. d. Negativpol . . . . .		
02-2126*	—	1	Komplette vordere Befestigungspratze d. Batterie . . . . .		
02-2472**	—	1	Komplette vordere Befestigungspratze d. Batterie . . . . .		
02-2127*	—	1	Komplette hintere Befestigungspratze d. Batterie . . . . .		
02-2473**	—	1	Komplette hintere Befestigungspratze d. Batterie . . . . .		
02-1169	—	1	Unterlage unter d. Batterie . . . . .		
11-1589	—	2	Unterlage f. d. Batterieaufhängung . . . . .		
02-2205	—	2	Befestigungsschraube f. d. Batterie . . . . .		
03-6059	—	3	Unterlage . . . . .		
<b>7. Schaltkästchen f. d. Licht.</b>					
—	—	1	Schaltkästchen „Bosch“ HQ 1 . . . . .		
<b>8. Zündungsausschalter.</b>					
—	—	1	Zündungsausschalter SSH 4/3 z . . . . .		
<b>9. Umschalter f. d. Richtungszeiger.</b>					
—	—	1	Umschalter „Bosch“ SSH 38/2 z . . . . .		
<b>10. Kontrolllampe f. d. elektrische Einrichtung.</b>					
—	—	1	Kontrolllampe f. d. elektrische Einrichtung . . . . .		
—	—	1	Glühlampe „Osram“ 6 V . . . . .		
<b>11. Kontrolllampe f. d. Öldruck.</b>					
—	—	1	Kontrolllampe f. d. Öldruck . . . . .		
—	—	1	Osramglühlampe . . . . .		
<b>12. Anlasserdrücker.</b>					
—	—	1	Anlasserdrücker „Bosch“ SSH 505/2 z . . . . .		
03-4405	—	1	Bügel f. d. Anlasserdrücker . . . . .		
<b>13. Lampe f. d. Beleuchtung d. Schalttafel.</b>					
02-1199	—	1	Lampenhalter . . . . .		
—	—	1	Glühlampe f. d. Lampe . . . . .		
<b>14. Tachometer mit Biegsamwelle.</b>					
02-2063	—	1	Tachometer „Prema“ . . . . .		
02-2064*	—	1	Biegsamwelle f. d. Tachometerantrieb . . . . .		
02-2314**	—	1	Biegsamwelle f. d. Tachometerantrieb . . . . .		
03-2706	—	1	Büchse f. d. Tachometerschlauch . . . . .		
<b>15. Sicherungsdose.</b>					
04-5710	—	1	Sicherungsdose mit 8 Sicherungen . . . . .		
02-1644	—	2	Unterlage unter d. Sicherungsdose . . . . .		

\* Für d. ersten 50 Wagen d. I. Serie.  
\*\* Für d. zweiten 200 Wagen d. I. Serie u. weiter.

Be- zeichnung Nr.	Bild auf der Tafel Nr.	Stückzahl für 1 Wagen	Benennung des Gegenstandes und der Gruppe	Serie	Preis per Stück Kč
<b>16. Induktionsspule.</b>					
—	—	1	Induktionsspule . . . . .		
<b>17. Anlasser.</b>					
—	—	1	Anlasser „Bosch“ BGC 0-4/6 L 3, linkslaufend . . . . .		
<b>18. Anlasserbefestigung.</b>					
02-0685	—	1	Befestigungsband f. d. Anlasser . . . . .		
03-7417	—	1	Bolzen f. d. Band . . . . .		
03-7418	—	1	Bolzen f. d. Band . . . . .		
03-7415	—	1	Schraube f. d. Bolzen . . . . .		
—	—	1	Gewöhnliche Mutter M 8 . . . . .		
<b>19. Elektrische Hupe.</b>					
—	—	1	Elektrische Hupe ČKD 6 V . . . . .		
03-5964	—	1	Hupenhalter (I. Serie) . . . . .		
02-2667	—	1	Unterlage unter d. Hupe (II. Serie) . . . . .		
<b>20. Reserverad mit Pneu.</b>					
02-1292	—	1	Rad mit vertieften Reifen 300 D×16" . . . . .		
—	—	1	Gummimantel 475×16" . . . . .		
—	—	1	Schlauch 475×16" . . . . .		
—	—	1	Unterlage unter d. Schlauch . . . . .		
<b>21. Reserveradhalter (für offenen Wagen). (Für Wagen mit 1. Reserverad.)</b>					
02-1763	—	1	Kompletter Halter f. d. Reserverad . . . . .		
11-1860	3	4	Auslenkmutter f. d. Radschraube . . . . .		
<b>(Für Wagen mit 2. Reserveräder:)</b>					
02-1764	—	1	Kompletter Reserveradhalter . . . . .		
02-1579	—	4	Distanzbüchse f. d. Reserverad . . . . .		
11-1860	3	4	Auslenkmutter f. d. Radschraube . . . . .		
02-1580	3	4	Stützring . . . . .		
02-1108	—	4	Sicherung f. d. Stützring . . . . .		
<b>22. Reserveradhalter (für geschlossenen Wagen). Für Wagen mit 1. Reserverad:</b>					
02-1280	—	1	Kompletter Reserveradhalter . . . . .		
11-1860	3	4	Auslenkmutter f. d. Radschraube . . . . .		
<b>Für Wagen mit 2. Reserveräder:</b>					
02-1281	—	1	Kompletter Reserveradhalter . . . . .		
02-1579	—	4	Distanzbüchse f. d. Reserverad . . . . .		
11-1860	3	4	Auslenkmutter . . . . .		
02-1580	—	4	Stützring . . . . .		
02-1108	—	4	Sicherung f. d. Stützring . . . . .		

Re- zeichnung Nr.	Bild auf der Tafel Nr.	Stückzahl für 1 Wagen	Benennung des Gegenstandes und der Gruppe	Serie	Preis per Stück K <sup>2</sup>
02-2769	1	1	<b>23. Andrehkurbel.</b> Für Wagen mit Vorderstosstange gilt Kurbel Det. 02-2155. Komplette Andrehkurbel		
—	—	1	<b>24. Reserveteile.</b> Zündkerze „Champion“ 13		
11-1860	3	1	Aussenmutter mit rechtem Gewinde		
11-2401	3	1	Aussenmutter mit linkem Gewinde		
—	—	4	Verschiedene Schraube je 1 Stück: 6/15 s, 8/20 s, 8/30 s, 10/25 s		
—	—	3	Verschiedene Kronenmutter je 1 Stück: Ø 6, 8, 10		
—	—	3	Verschiedene glatte Unterlage je 1 Stück: Ø 6, 8, 10		
—	—	6	Verschiedene Federringe je 2 Stücke: Ø 7, 9, 11		
—	—	6	Verschiedene Splinte je 2 Stücke: Ø 1-5X15, 2X20, 2X25		
—	—	2	m Eisendraht Ø 1 mm		
—	—	2	m Isolierband		
02-1118	—	1	<b>25. Schlüssel.</b> Flacher Doppelschlüssel # 10X12		
02-1119	—	1	Flacher Doppelschlüssel # 14X17		
03-2664	—	1	Steckschlüssel # 26X150 mm lang f. d. Zündkerzen		
04-5383	—	1	Steckschlüsselstange 280 mm lang		
03-4821	—	1	Ventilstößelschlüssel		
03-4822	—	1	Ventilstößelschlüssel		
04-5733	—	1	Grosser Universalschlüssel # 60 mm		
—	—	1	Karburatorschlüssel		
04-5727	—	1	Brustleier f. d. Radmuttern		
03-6520	—	1	Schlüssel f. d. Deckel d. Benzinbehälters		
04-7794	—	1	Steckschlüssel f. d. Mutter d. Zylinderschraube		
04-7793	—	1	Flacher Doppelschlüssel # 19X22		
—	—	1	<b>26. Geräte u. Werkzeuge.</b> Ölspritzkanne		
02-2496	—	1	Druckschmierpumpe		
04-5510	—	1	Stahlhammer ½ kg		
04-5506	—	1	Flachmeissel		
04-5635	—	1	Schraubenzieher 200 mm lang		
04-5501	—	1	Kombinierte Zange		
11-2691	—	1	Ventilfederzange		
04-5505	—	1	Durchschlag Ø 2 mm		
04-5365	—	1	Blechlehre f. d. Ventilstößelführung		
04-5731	—	1	Luftpumpe Ø 35		
04-5509	—	1	Luftschlauch mit Anschlusskonusen		
—	—	1	Manometer bis 2 Atm.		
04-5841	—	2	Druckmontierhebel		
—	—	1	Aräometer		
03-6810	—	1	Einfache Emballage f. d. Werkzeuge		
—	—	1	Zertifikattasche		

Re- zeichnung Nr.	Bild auf der Tafel Nr.	Stückzahl für 1 Wagen	Benennung des Gegenstandes und der Gruppe	Serie	Preis per Stück K <sup>2</sup>
—	—	1	Blechkasten f. d. Arzneimitteln		
—	—	1	Wagenbedienungsanweisungen		
—	—	1	Ersatzteilliste		
04-5730	—	1	Wagenheber		
04-5658	—	1	Wagenheberstange		
<b>XII. Ausstattung.</b>					
<b>1. Fahrtrichtungszeiger mit Befestigung.</b>					
—	—	2	Fahrtrichtungszeiger „Scintila“ mit Glühlampen		
<b>2. Fensterabwischer f. d. Lenker.</b>					
02-1626	—	1	Elektrischer Abwischer		
02-1628	—	1	Befestigungsschraube f. d. Arm		
<b>3. Gummitteppich.</b>					
02-1822	—	1	Gummitteppich		
<b>4. Rückblickspegel mit Halter.</b>					
03-5815	—	1	Kompletter Rückblickspegel		
<b>5. Vordere Stosstange. (Auf besondere Bestellung.)</b>					
02-2764	—	1	Komplette vordere Stosstange		