

Obsah:

TATRA 57 K

osobní 4válcový automobil

Obsah válců 1.256

Seznam náhradních dílů

Platí pro výr. číslo 73324 - 73823



TATRA závody, n. p., Kopřivnice

1948

Obsah:

	Str.	Čís. tabulky
Pokyny pro objednávky náhradních dílů	3	
Seznam ozubených kol (Schema)	4—5	1
Seznam válivých ložisek (Schema)	6—7	2
Foto vozidla	8	
Skupina M.		
a) Motor:		
1. Kliková skříň, přetlakový ventil	10—15	4
2. Klikový hřídel, válce	16—21	5
3. Ventilové kužely, hlava válců, vačkový hřídel	22—27	6
b) Chlazení, skříň dmyhadla, tlumič nárazu	28—35	7
c) Spojka	36—37	8
d) Karburátor, ssací vedení	38—41	9
Skupina N.		
a) Tlumič výfuku, výfukové vedení	42—43	10
b) Nádrž na palivo, vedení paliva	44—45	11
Skupina P.		
1. Převodová skříň, ovládání spojky a ovládání nožní brzdy	46—53	12
2. Ozubená kola, hřídele, zasouvání	54—59	13
Skupina Pn.		
a) Přední náprava:		
1. Přední náprava, přední péro	60—67	14
a) Nárazná tyč	68—69	15
b) Řízení	70—75	16
Skupina Zn.		
a) Zadní náprava:		
1. Skříň zadní nápravy, kardan, hřídel, nosná trouba	76—81	17
2. Poloosa, zadní péro	82—87	18
a) Nosník karoserie, víko ruční brzdy	88—89	19
Skupina E.		
a) Elektrická výzbroj	90—93	20
b) Přístrojová deska	94—95	21
Skupina U.		
a) Ústřední mazání	96—101	22

Pokyny pro objednávky náhradních dílů.

Při objednávce náhradních dílů nutno vždy udati:

1. přesnou firmu nebo adresu objednatele, tedy jméno, příjmení, bydliště, poštovní a nádražní stanici,
2. typ vozu a výrobní číslo motoru (vozu), které je uvedeno na typovém štítku a v typovém osvědčení,
3. přesné pojmenování a číselné označení součásti přesně dle tohoto seznamu,
4. počet objednaných součástí,
5. způsob odeslání.

Není-li objednatelem jinak určeno, provede se dle našeho uvážení.

Objednávky nepotvrzujeme, jako potvrzení slouží dodací list nebo účet.

Zásilky jdou vždy na účet a nebezpečí objednatele, zpravidla jen za hotové nebo na dobírku.

Zásilky pojišťujeme jen na výslovné přání. Třeba zvláště oznámiti, žádá-li se vypravení poštou express, drahou jako rychlozboží, nebo jako zboží s pojištěnou dodací lhůtou.

Neručíme za ztráty, které by vznikly opožděným nebo nesprávným dodáním objednaných součástí.

Telegrafické objednávky buďtež zřetelně stylisovány a dodatečně písemně opakovány, aby se zabránilo nedorozumění.

Na reklamace bereme zřetel pouze do 8 dnů při současném oznámení čísla dodacího listu nebo účtu. Zasláné staré součástky jako vzorky, vracíme jen na výslovné přání objednatele. Náhrady za tyto neposkytujeme.

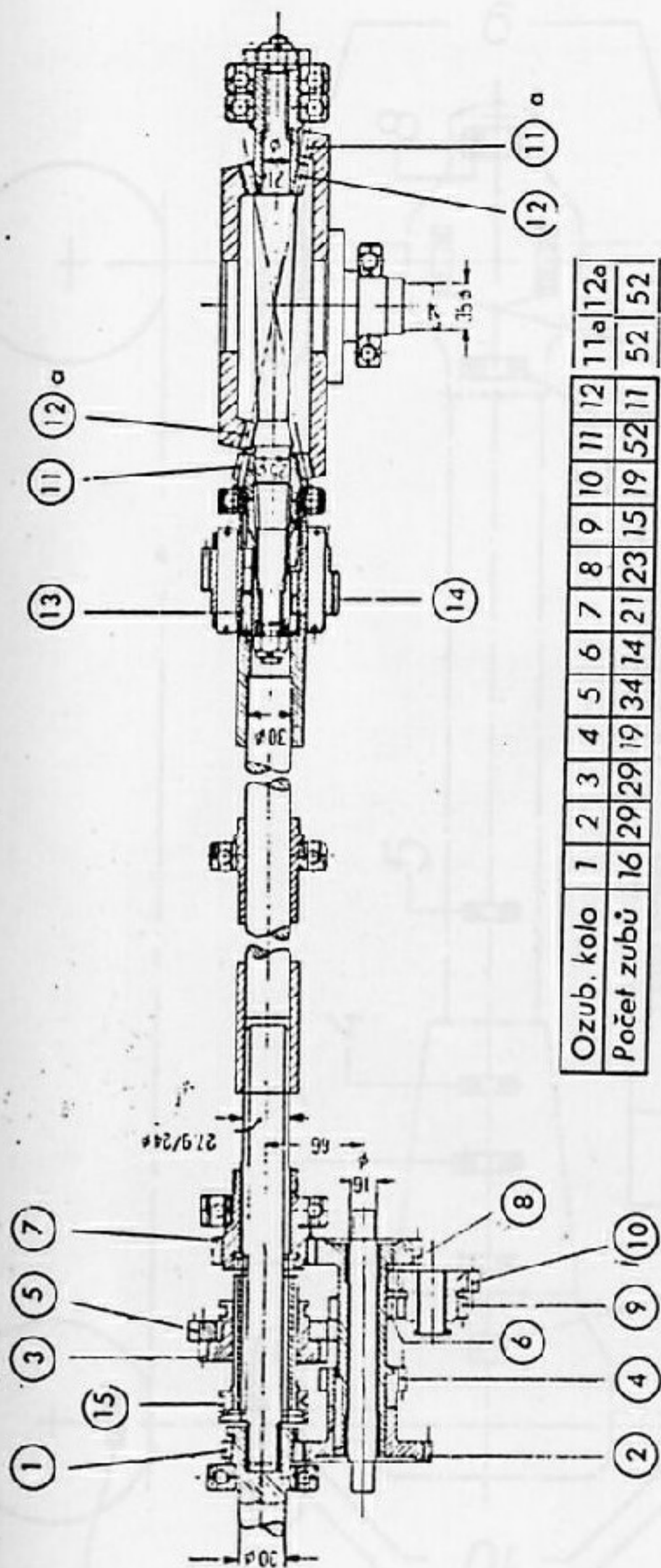
Ceny rozumějí se loco ústřední sklad továrny.

Součásti, které na skladě nevedeme a které byly zhotoveny na objednávku, neběříme v žádném případě zpět. Rovněž tak neběříme zpět součásti, které byly již jednou montovány nebo jinak poškozeny.

Údaje „vpravo“, „vlevo“ rozumí se vždy ve směru jízdy.

Při uvádění „první“, „druhý“, „přední“ a „zadní“, rozumí se vždy směr od hnací síly, t. j. spojky.

Tabulka 1. Schema ozubených kol.



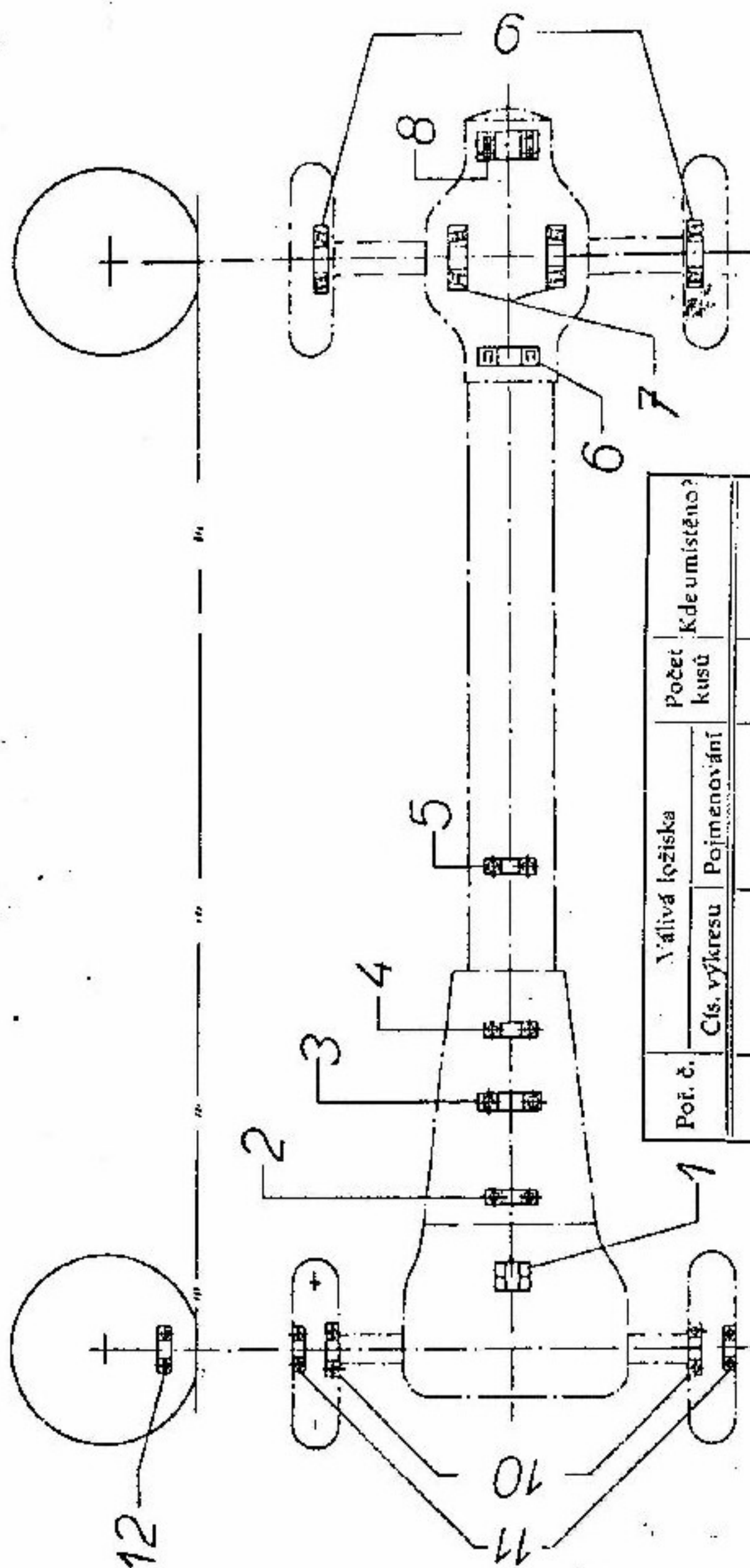
Ozub. kolo	1	2	3	4	5	6	7	8	9	10	11	12	11a	12a
Počet zubů	16	29	29	19	34	14	21	23	15	19	52	11	52	52

Rychlost	Ozubené kola	Celková přesezení	Přesezení zadní osy
I	5-6, 1-2, 11-12	1:20,80	1:4,727
II	3-4, 1-2, 11-12	1:13,08	— " —
III	7-8, 1-2, 11-12	1:7,82	— " —
IV	1-2	1:4,727	— " —
R	1-2, 6-10, 5-9, 11-12	1:26,3	— " —

Seznam ozubených kol.

- | | | |
|------|-------------|---|
| 1. | 57.22.50 | Hnací hřídel. |
| 2. | 57.22.55 | Ozubené kolo stálého záběru. |
| 3. | 57.27.02 | Ozubené kolo II. rychl. |
| 4. | 57.22.57 | Ozubené kolo II. rychl. |
| 5. | 57.27.03 | Ozubené kolo I. rychl. |
| 6. | 57.22.56aK1 | Ozubené kolečko předloh. hřídele I. rychl. |
| 7. | 57.27.04 | Ozubené kolečko III. rychl. |
| 8. | 57.22.56a | Předlohová hřídel s ozubeným kolečkem III. rychl. |
| 9. | 57.22.14K1 | Kolečko zpětného chodu. |
| 10. | 57.22.14K1 | Kolečko zpětného chodu. |
| 11. | 75.32.92 | Úplný velký pastorek. |
| 11.a | 75.32.21 | Velké talířové kolo. |
| 12. | 75.32.50 | Malý pastorek. |
| 12.a | 75.32.31 | Malé talířové kolo. |
| 13. | 57.32.02 | Kolečko diferenciálu. |
| 14. | 57.32.04 | Kolečko diferenciálu. |
| 15. | 57.22.51 | Ozubec čtvrté rychlosti. |
| — | 57.02.26 | Šroubové kolo pro pohon vačk. hřídele. |
| — | 57.05.48 | Šikmozubé kolo. |
| — | 57.07.21 | Šikmozubé kolo pro pohon rozdělovače. |
| — | 57.07.03 | Ozubené kolečko olejového čerpadla. |
| — | 57.07.04 | Ozubené kolečko olejového čerpadla. |

Tabulka 2. Schema válivých ložisek.




Poř. č.	Válivá ložiska		Počet kusů	Kde umístěno?
	Čís. výkresu	Pojmenování		
1	570296	Váleč. ložisko	1	Klik. skříň
2	6207	Kul. ložisko	1	Převod. skříň
3	6209	Kul. ložisko	1	Převod. skříň
4	6206	Kul. ložisko	1	Převod. skříň
5	6208KW	Kul. ložisko	1	Kardan. hřídel.
6	NUL 40e	Váleč. ložisko	1	Zadní nápr.
7	FaS-30208	Kužel. vál. lož.	2	Zadní nápr.
8	3306x	Dvouřad. kul. lož.	1	Zadní nápr.
9	FaS-30209	Kužel. vál. lož.	2	Zadní nápr.
10	FaS-B30	Kul. ložisko	2	Přední nápr.
11	FaS-B20	Kul. ložisko	2	Přední nápr.
12	FaS-A15	Kul. ložisko	2	Přední nápr.

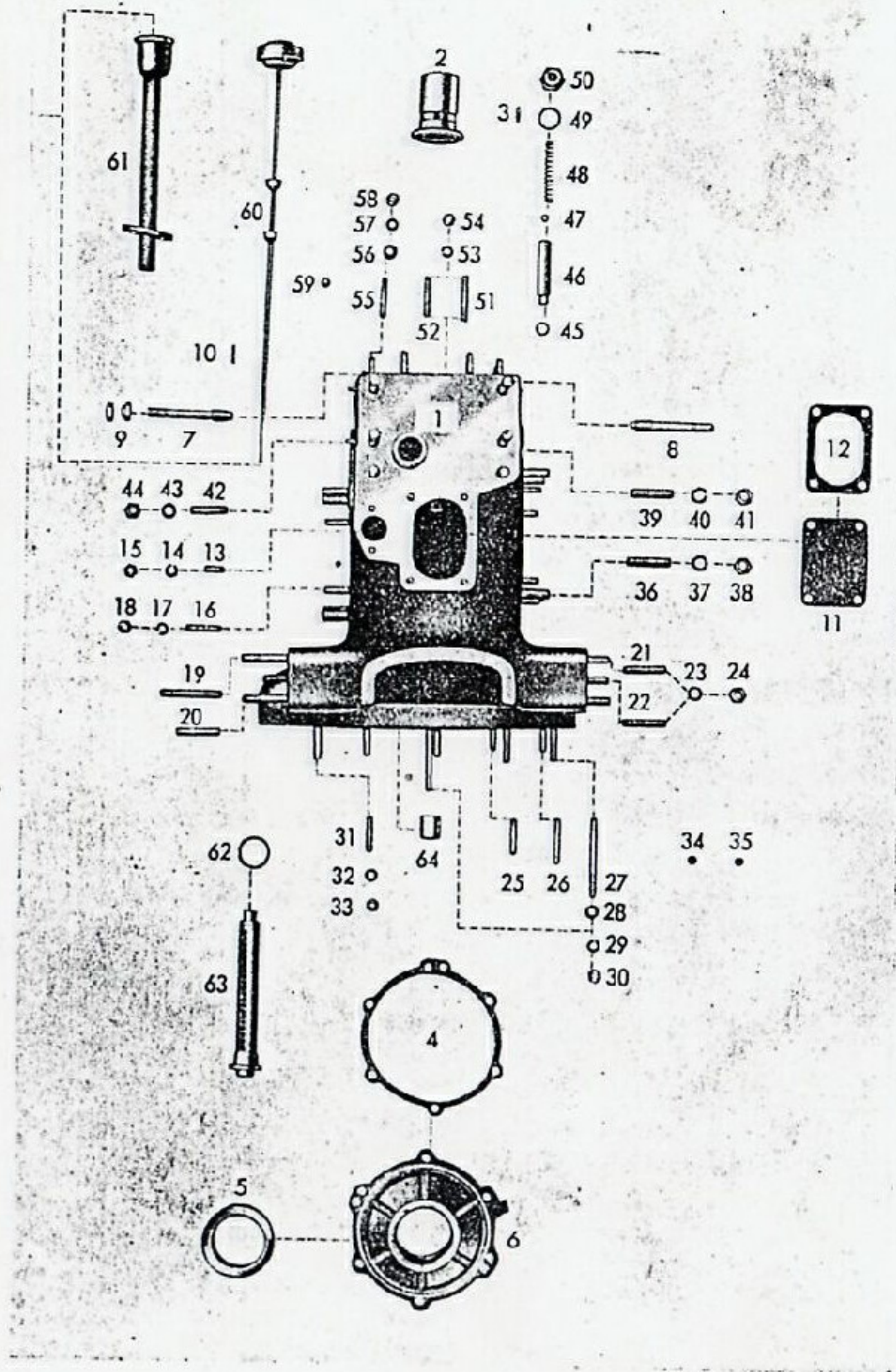
Seznam válivých ložisek.

1.	57.02.96	Válečkové ložisko (klikové skříň)	1 kus.
2.	62.07	Kuličkové ložisko (převodové skříň)	1 ..
3.	62.09	" " (" ")	1 ..
4.	62.06	" " (" ")	1 ..
5.	62.08 KW	" " (kardan, hřídele)	1 ..
6.	NUL 40e	Válečkové ložisko (zadní náprava)	1 ..
7.	FaS-30208	Kužel. válečkové ložisko (zadní náprava)	2 ..
8.	33.06.X	Dvouřad. kuličkové ložisko (zadní náprava)	1 ..
9.	FaS-30209	Kužel. válečkové ložisko (zadní náprava)	2 ..
10.	FaS-B30	Kuličkové ložisko (přední náprava)	2 ..
11.	FaS-B20	Kuličkové ložisko (přední náprava)	2 ..
12.	FaS-A15	Kuličkové ložisko (přední náprava)	2 ..

200 000 6



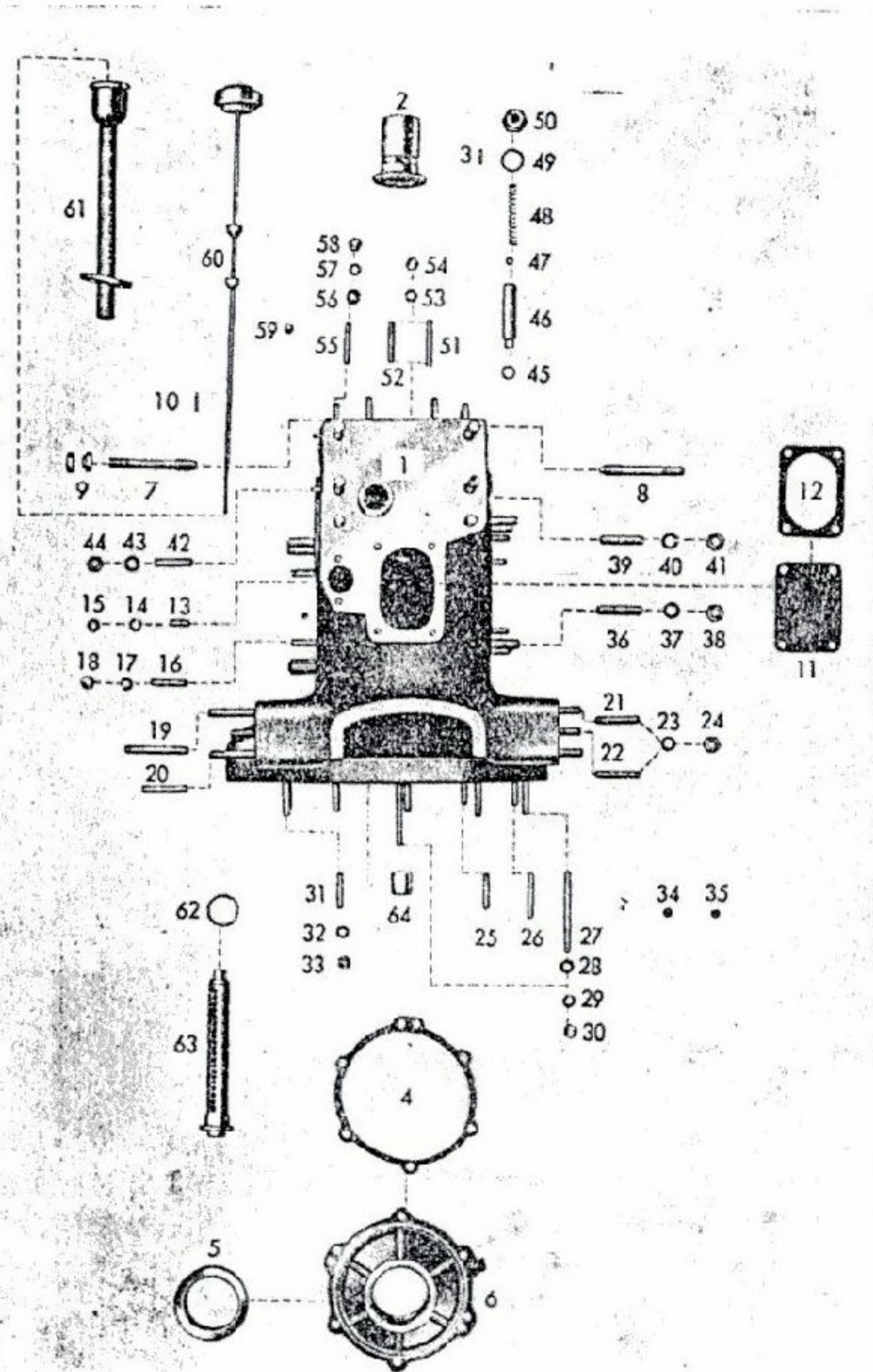
Tabulka 4. Skupina M: a) Motor 4, klik. skříň, přelak. ventil.



Tabulka 4. Skupina M: a) Motor 4, klik. skříň, přelak. ventil.

Číslo obrazu	Čís. součástky	Pojmenování	Počet kusů pro skupinu	Poznámka	Zvláštní označení
1	57.01.01K1	Úplná klik. skříň	1		
2	57.01.50K1	Úplné ložisko klik. hřídele	1		
3	—	Kolík 4m6×14 DIN 7	2		
4	57.01.79	Těsnění	1		
5	57.01.77K1	Zadní ložisko klik. hřídele, úplné	1		
6	57.01.75	Zadní víko klik. skříně, úplné	1		
7	57.01.59	Závrtný šroub pro držák spod. péra	4		
8	57.01.58	Závrtný šroub pro horní držák horního péra	4		
9	—	Matice (Berma) Mb 12	8		
10	—	Pojistný kolík 4 h 11×24 DIN 7	4		
11	57.01.57	Víko	1		
12	57.01.38	Těsnění	1		
13	—	Závrtný šroub pro nalévací hrdlo M 8×15 DIN 939	2		
14	—	Pružná podložka A 8 DIN 127	2		
15	—	Matice M 8 DIN 934	2		
16	—	Závrtný šroub k upevnění krytu ventil. tyček M 8×28 DIN 940	8		
17	—	Pružná podložka A 8 DIN 127	8		
18	—	Matice M 8 DIN 934	8		
19	—	Závrtný šroub pro upevnění skříňky řízení M 10×50 DIN 940	2		
20	—	Závrtný šroub pro upevnění skříňky řízení M 10×28 DIN 940	1		
21	—	Závrtný šroub pro ložisko ozub. tyče M 10×25 DIN 940	2		
22	—	Závrtný šroub pro ložisko ozub. tyče M 10×28 DIN 940	1		
23	—	Pružná podložka A 10 DIN 127	6		
24	—	Matice M 10 DIN 934	6		


Tabulka 4. Skupina M; a) Motor 4, klik. skříň, přetlak. ventil.



Tabulka 4. Skupina M: a) Motor 4, klik. skříň, přetlak. ventil.


Číslo obrazu	Číslo součástky	Pojmenování	Počet kusů pro skupinu	Poznámka	Zvláštní označení
49	—	Těsnění A 22X27 DIN 7603/Cu .	1		
50	57.01.15	Uzávěrka redukčního ventilu . .	1		
51	—	Závrtný šroub k upevnění olejo- vého čerpadla M 8X35 DIN 940	3		
52	—	Závrtný šroub k upevnění olejo- vého čerpadla M 8X28 DIN 940	1		
53	—	Pružná podložka A 8 DIN 127 .	4		
54	—	Matice M 8 DIN 934	4		
55	—	Závrtný šroub k upevnění skříňe ventilátoru M 8X30 DIN 940	10		
56	—	Podložka 8,4 DIN 125	10		
57	—	Pružná podložka A 8 DIN 127 .	10		
58	—	Matice M 8 DIN 934	10		
59	57.07.10	Zátka	2		
60	57.07.43K1	Víko s měřidlem oleje	1		
61	57.07.94	Plnič oleje, úplný	1		
62	57.01.09	Těsnění	1		
63	57.01.93	Čistič oleje	1		
64	57.01.43	Pouzdro pro vačkovou hřídel . .	1		

Tabulka 5. Skupina M: a) Motor 2, klikový hřídel, válce.



Tabulka 5. Skupina M: a) Motor 5, klikový hřídel, válce.


Číslo obrazu	Čís. součástky	Pojmenování	Počet kusů pro skupinu	Poznámka	Zvláštní označení
1	57.02.80K1	Úplný klik. hřídel	1		
2	—	Zátka B 27	2		
3	—	Zátka B 8	1		
4	—	Závrtný šroub k upevnění setrvačnicku M 10×22 DIN 939/8G	3		
5	—	Pružná podložka A 10 DIN 127	3		
6	—	Matice M 10 DIN 934	3		
7	57.02.96	Válečkové ložisko	1		
8	57.02.31	Unášeč pro setrvačnick	3		
9	57.02.45K2	Úplný setrvačnick	1		
10	—	Závrtný šroub pro upevn. spojky (Mecano) M 8×15 DIN 938	6		
11	—	Pružná podložka A 8 DIN 127	6		
12	—	Matice M 8 DIN 934	6		
13	57.02.47	Ozubený věnec	1		
14	57.02.16	Krycí plech	1		
15	57.16.30K1	Úplný třecí kolouč	1		
16	57.16.00	Úplná spojka	1		
17	—	Pružná podložka A 8 DIN 127	6		
18	—	Šroub s hlavou M 8×28 DIN 931	6		
19	57.02.40	Tlačný kroužek	1		
20	12.32.23/24	Vyrovnávací podložka	Dle potř.		
21	—	Péro A 6×4×50 DIN 6885	1		
22	57.02.26	Šroubové kolo pro pohon vačkov. hřídele	1		
23	57.02.22	Odstřikovací kroužek	1		
24	57.02.23	Příruba	1		
25	57.06.91K1	Úplný ventilátor, platí pro soupravu „Magneton“	1		



Tabulka 5. Skupina M: a) Motor 5, klikový hřídel, válec.

Číslo součástky	Pojmenování	Počet kusů pro skupinu	Poznámka	Zvláštní označení
57.06.91	Úplný ventilátor, platí pro soupravu „Scintilla“	1		
57.15.22	Řemenice (jen pro dyn. Magneton)	1		
57.02.24	Řemenice (jen pro dyn. Scintilla)	1		
—	Šroub s hlavou M 8×25 DIN 931	6		
—	Pružná podložka A 6 DIN 127	6		
—	Matice M 6 DIN 934	6		
57.14.30K1	Natáčecí ozubec s vod. vložkou	1		
57.03.91	Úplná ojnice	4		
57.03.27	Peuzdro pro pistní čep	4		
57.03.07K1	Ložisková pánev s vylitkem	4		
57.03.66	Sroub k ojnici	8		
31.03.05	Korunková matice	8		
—	Závlačka 2×22 DIN 94	8		
57.03.60	Píst BHB Ø 73	4	s 2mm drážk.	
57.03.62	Pístní kroužek, stírací	8	„ „ „	
57.03.63	Pístní kroužek, střední	4	„ „ „	
57.03.64	Pístní kroužek, horní	4	„ „ „	
57.03.38a	Pístní čep	4		
—	Pojistný kroužek 14×1 DIN 472	8		
57.03.60a	Píst BHB Ø 73	8	2,5 mm drážk.	
57.03.62a	Těsnicí kroužek, horní	8	„ „ „	
57.03.63a	Těsnicí kroužek, střední	4	„ „ „	
57.04.40aK1	Úplný válec	2		
57.04.04	Vedení ventilu	8		
—	Závrtý šroub pro upevnění ssací trubky M 10×22 DIN 939	4		
—	Závrtý šroub pro upevnění ventil. komory M 8×40 DIN 939	4		

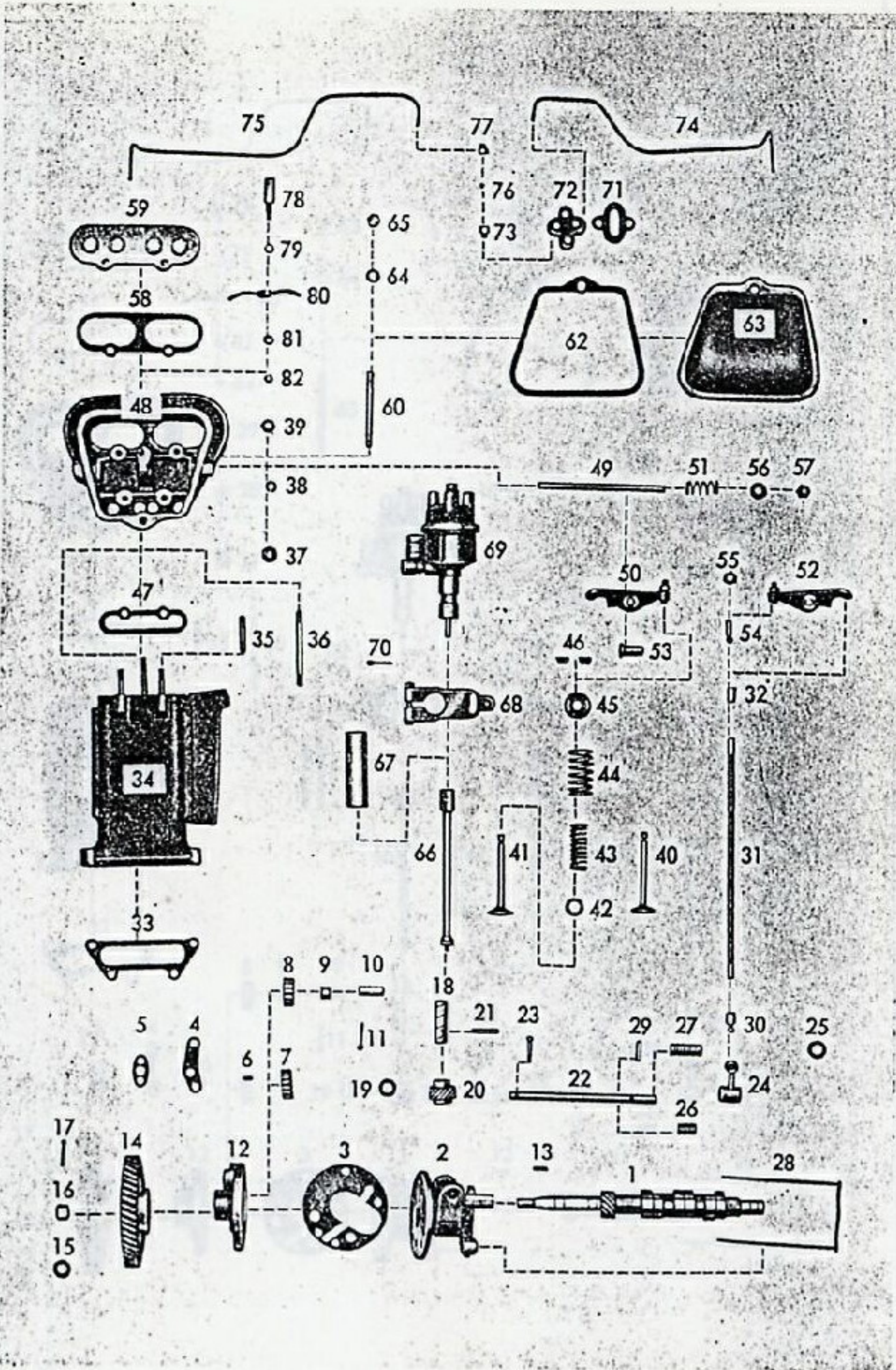
Tabulka 5. Skupina M: a) Motor 5, klikový hřídel, válce.



Tabulka 5. Skupina M: a) Motor 5, klikový hřídel, válce.

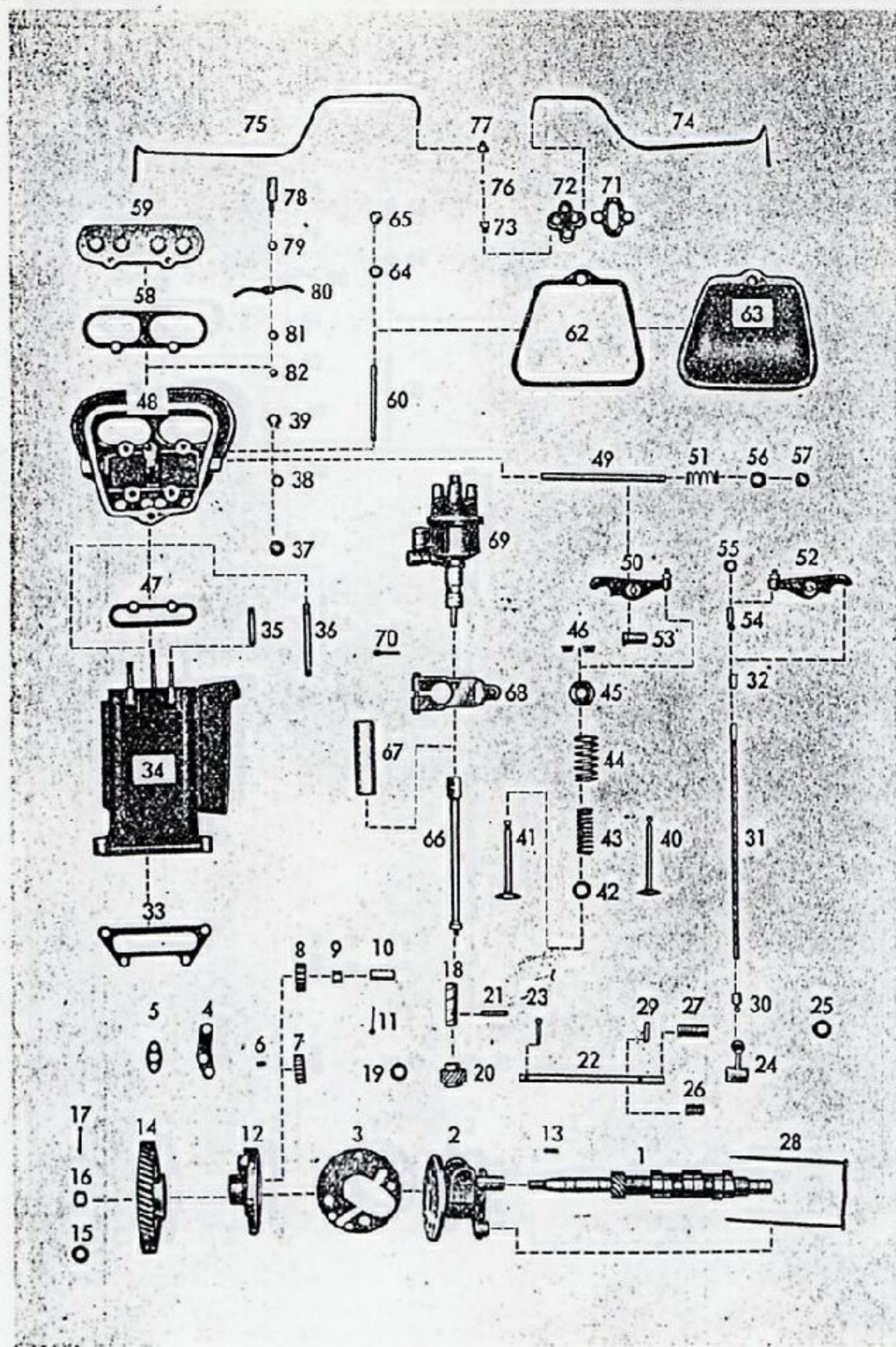
Číslo součástky	Pojmenování	Počet kusů pro skupinu	Poznámka	Zvláštní označení
—	Podložka 8.4 DIN 125	4		
—	Pružná podložka A 8 DIN 127	4		
—	Matice M 8 DIN 934	4		
—	Pružná podložka A 10 DIN 127	4		
—	Matice M 10 DIN 934	4		
—	Zapalovací svíčka s těsněním	4		
57.09.99	Kabel pro vysoké napětí (Magneton)	5		
—	Klínový řemen 38° - 13×9×860/890	1		
57.15.38	Řemenice	1	jen pro soupr. Magneton	
—	Osvětlovací dynamo „Magneton“ VAC06	1	„	
57.15.35	Rozpěr. trubka pro osvětl. dynamo	1	(Magneton)	
57.15.29	Závrtňový šroub	1		
—	Pružná podložka A 10 DIN 127	1		
—	Matice M 10 DIN 934	1		

Tabulka 6. Skupina M: a) Motor 6, hlava válců, vačkový hřídel, ventilové kužely.



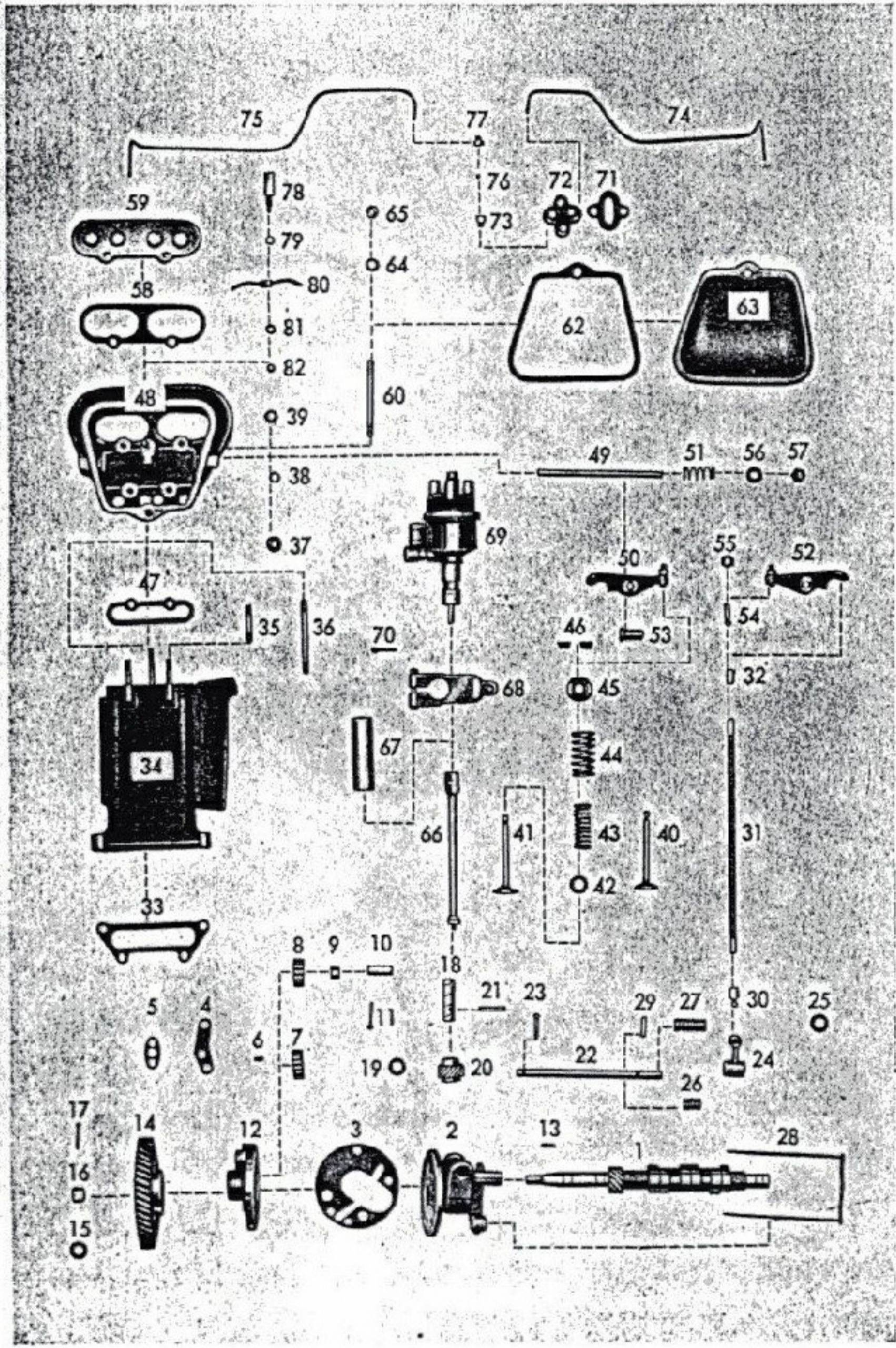
Číslo obrazu	Číslo součástky	Pojmenování	Počet kusů pro skupinu	Poznámka	Zvláštní označení
1	57.05.25	Vačkový hřídel	1		
2	57.07.20	Víko ke skříni olejového čerpadla	1		
3	57.07.06	Těsnění pro víko	1		
4	57.07.07	Těsnění pro výtláčný kanál	1		
5	57.07.09	Těsnění pro ssací kanál	1		
6	—	Klín pro ozubené kolo olejové pumpy A 5×5×10 DIN 6885	1		
7	57.07.04	Ozubené kolo olejového čerpadla	1		
8	57.07.03	Ozubené kolo olejového čerpadla	1		
9	57.07.08	Pouzdro	1		
10	57.07.05	Čep	1		
11	—	Závlačka 30 Ø 2,5	1		
12	57.07.01	Skříň olejového čerpadla	1		
13	—	Klín A 5×5×20 DIN 6885	1		
14	57.05.48	Šikmozubé kolo	1		
15	57.05.3 lad	Vyrovnávací podložka	Dle potř.		
16	57.05.46	Matice	1		
17	—	Závlačka 3×28 DIN 94	1		
18	57.07.14	Hřídel pro šikmozubé kolo	1		
19	57.07.19	Příložka	1		
20	57.07.21	Šikmozubé kolo pro pohon rozděl.	1		
21	—	Kuželový kolík 4×24 DIN 1	1		
22	57.05.21	Hřídel rozvodových páček	2		
23	—	Závlačka 3×28 DIN 94	2		
24	57.05.20	Rozvodová páčka	8		
—	57.05.23	Drátěný kroužek	8		
25	11.05.23	Příložka	Dle potř.		
26	57.05.14	Pružina	2		

Tabulka 6. Skupina M: a) Motor 3, hlava válců, vačkový hřídel, ventilové kužely.



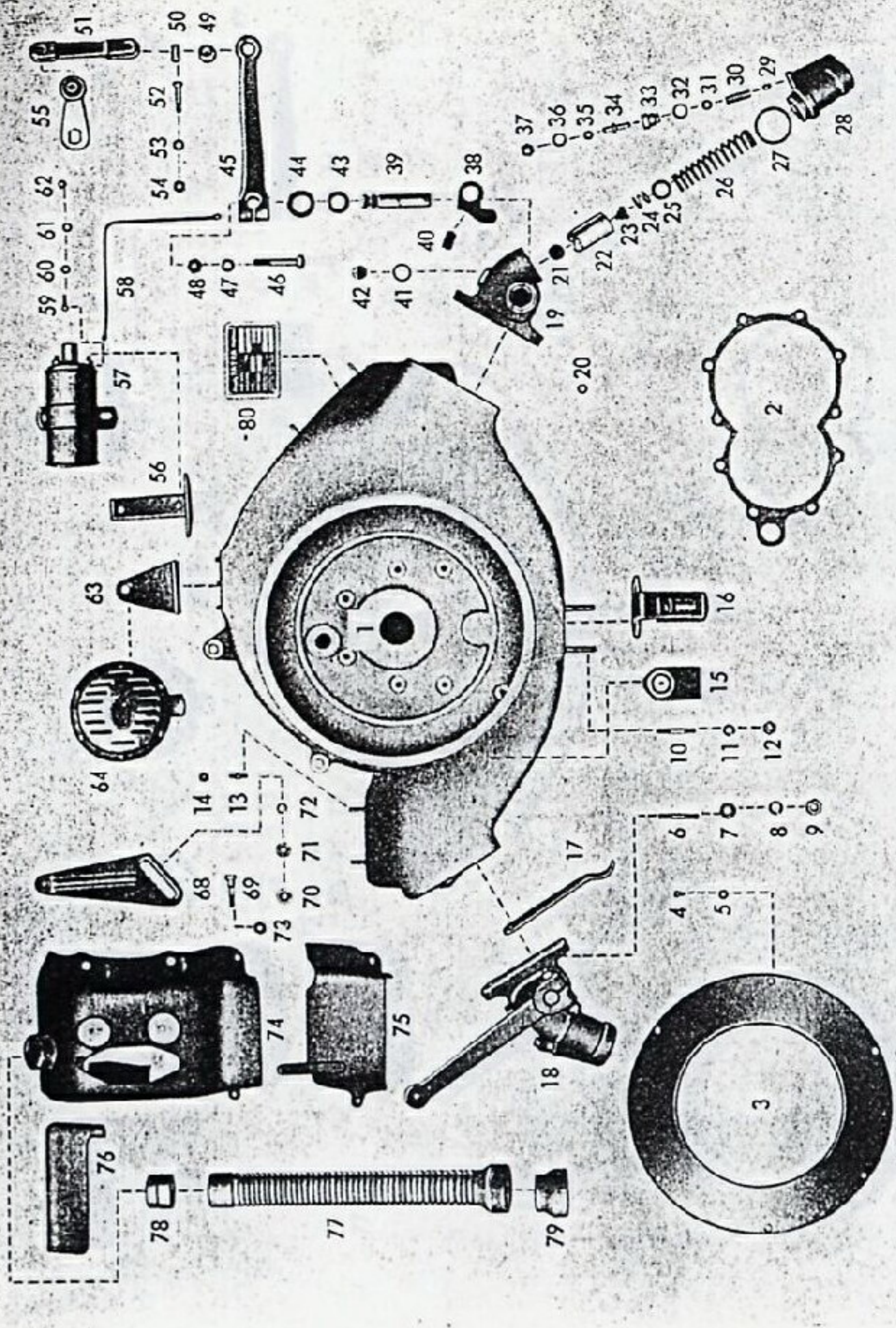
Tabulka 6. Skupina M: a) Motor 6, hlava válců, vačkový hřídel, ventilové kužely.

Číslo obrazu	Čís. součástky	Pojmenování	Počet kusů pro skupinu	Poznámka	Zvláštní označení
28	57.05.16K1	Držák rozvod. pák	1		
29	—	Kolík 3h11×24 DIN 7	2		
30	57.05.35	Kulový čep	8		
31	57.05.34K1	Zvedací tyč, úplná	8		
32	57.05.36	Kulová pánev	8		
33	57.05.26	Těsnění mezi krytem ventil. tyček a motor. skříní	2		
34	57.05.08K1	Kryt ventilov. tyček, levý, úplný	1		
35	—	Závrtný šroub pro upevnění ventil. komory M 8×35 DIN 935	4		
36	—	Závrtný šroub pro upevnění víka ventil. komory M 8×65 DIN 939	2		
37	—	Podložka 8,4 DIN 125	4		
38	—	Pružná podložka A 8 DIN 127	4		
39	—	Matice M 8 DIN 934	6		
40	57.04.10	Výfukový ventil	4		
41	57.04.31	Ssací ventil	4		
42	57.04.15	Spodní talíř péra	8		
43	57.04.11	Vnitřní ventilové péro	8		
44	57.04.12	Vnější ventilové péro	8		
45	57.04.13	Horní talíř péra	8		
46	11.04.13	Ventilový kužel	8 párů		
47	57.05.06	Těsnění mezi ventilov. komorou a krytem ventil. páček	2		
48	57.05.91	Úplná ventilová komora	2		
49	57.05.78	Hřídel ventilových páček	2		
50	57.05.51K1	Ventil. páčka, úplná, levá přední a pravá zadní	2		
57	57.05.51aK1	Ventil. páčka, úplná, levá přední a pravá zadní	2		
51	57.05.13	Pružina	4		
52	57.05.50K1	Ventilová páka, úplná, levá zadní a pravá přední	2		
—	57.05.50aK1	Ventilová páka, úplná, levá zadní a pravá zadní	2		




Číslo součástky	Pojmenování	Počet kusů pro skupinu	Poznámka	Zvláštní označení	
53	57.05.52	Pouzdro	8		
54	57.05.37	Stavěcí šroub	8		
55	57.05.11	Protimatice	8		
56	—	Těsnění A 12×16 DIN 7603	4		
57	57.05.76	Uzavírací šroub	4		
58	57.04.06	Těsnění mezi ventilovou komorou a podložkou	4		
59	57.04.22	Podložka pod péra ventilu	2		
60	—	Závrtný šroub pro upevnění víka ventilové komory	2		
62	57.05.04	Těsnění k víku ventilové komory	2		
63	57.05.10K1	Úplné víko ventilové komory	2		
64	—	Těsnění A 8×12 DIN 7603	4		
65	—	Uzavřená matice M 8 DIN 1587	2		
66	57.09.28a	Hřídel rozdělovače	1		
67	57.09.27	Pouzdro rozdělovače	1		
68	—	Úplný držák	1		
69	—	Rozdělovač „Magneton“	1		
70	—	Šroubek M 6×15 DIN 84	2		
71	—	Pružná podložka A 6 DIN 127	2		
72	—	Závlačka 3×28 DIN 94	1		
73	57.07.15K1	Úplná olejová trubka, pravá	1		
74	57.07.16aK1	Úplná olejová trubka, levá	1		
75	—	Těsnící prsten 404001 4,1 ČSN 71426	4		
76	—	Sroubová přípojka 404002 4,2 ČSN 71426	4		
77	57.07.26a	Přípojka	2		
78	—	Těsnění A 6×14 DIN 7603	2		
79	57.07.27K1	Úplný rozdělovač oleje	2		
80	—	Podložka 6,4 DIN 125	2		
81	—	Matice M 6 DIN 934	2		
82	—	—	—		

Tabulka 7. Skupina M: b) Motor 7, chlazení, skříň dmychadla, tlumič nárazu.



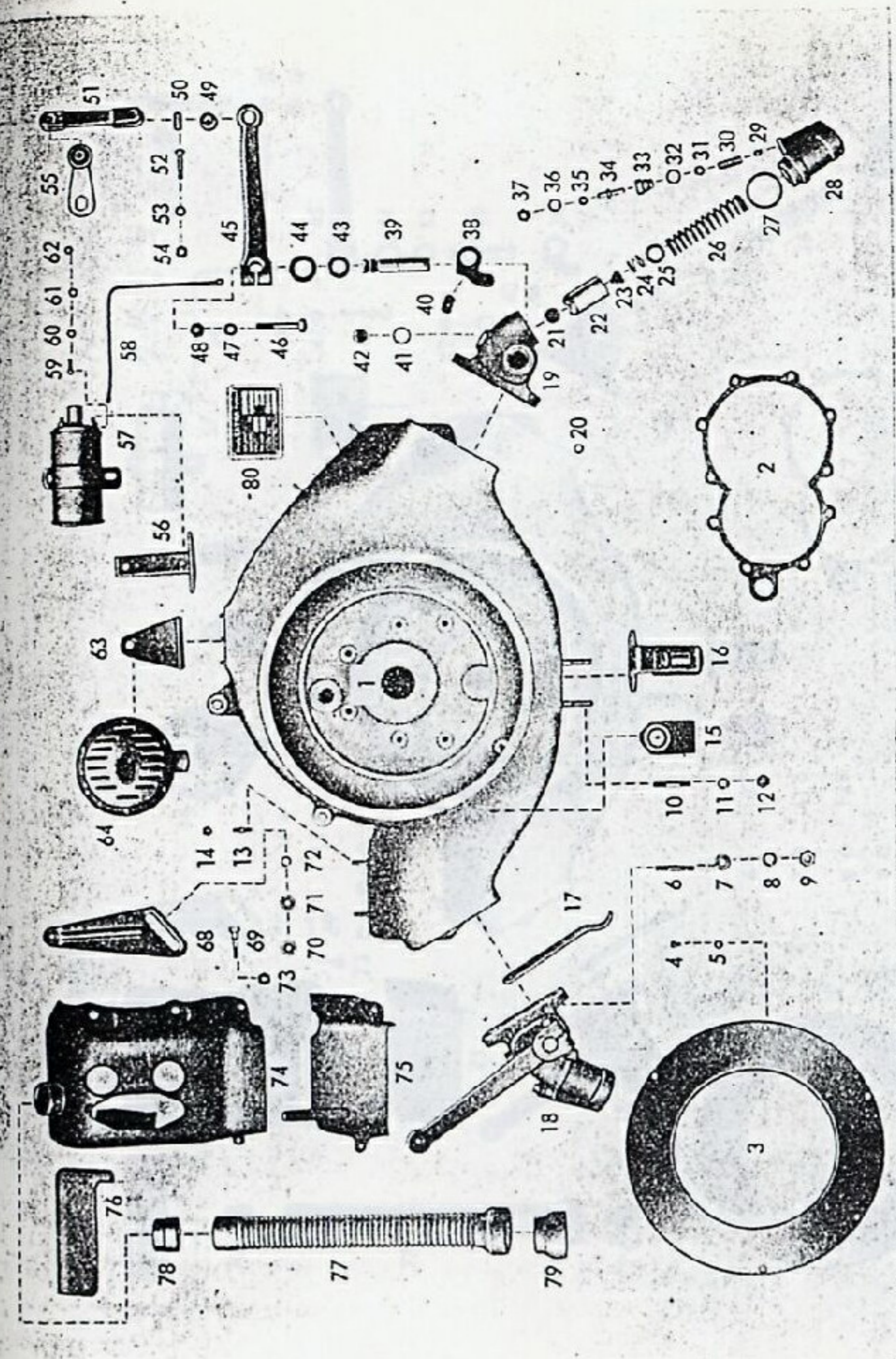
Číslo brazu	Čís. součástky	Pojmenování	Počet kusů pro skupinu	Poznámka	Zvláštní označení
1	57.06.94a	Úplná skříň ventilátoru	1		
2	57.06.21	Těsnění skříňe ventilátoru	1		
3	57.06.17	Krycí plech	1		
4	—	Šroub s válcovou hlavou M 5×8 DIN 84	6		
5	—	Pružná podložka A 5 DIN 127	6		
6	—	Závrtný šroub pro upevnění tlumiče nárazů M 10×35 DIN 835	4		
7	—	Podložka nízká Pn 10	2		
8	—	Pružná podložka A 10 DIN 127	4		
9	—	Matice M 10 DIN 934	4		
10	57.06.22	Závrtný šroub pro upevnění kapotové uzávěrky	2		
11	—	Pružná podložka A 8 DIN 127	2		
12	—	Matice M 8 DIN 934	2		
13	—	Závrtný šroub k upevnění předních krycích plechů Z 1006	3		
14	—	Matice Mn 6	3		
15	57.06.32K1	Podpěra kapoty	2		
—	65.05.6Z	Závrtný šroub	4		
—	—	Pružná podložka A 8 DIN 127	4		
—	—	Matice M 8 DIN 934	4		
16	57.00/P1	Držák kapoty	1		
17	57.65.24	Držák, pravý	1	} pro náraz. tyč	
—	57.65.30	Držák, levý	1		
18	75.41.97b	Tlumič nárazů, pravý, úplný	1		
—	75.41.93b	„ „ levý, úplný	1		
19	75.41.70	Skříň tlumiče nárazů, pravá	1		
—	75.41.60	„ „ „ levá	1		



Tabulka 7. Skupina M: b) Motor 7, chlazení, skřín dmychadla, tlumič nárazu.


Císlo obrazu	Cís. součástky	Pojmenování	Počet kusů pro skupinu	Poznámka	Zvláštní označení
20	—	Těsnění A 14×20 DIN 7603 . . .	2		
21	75.41.65	Tlačná destička	2		
22	75.41.63	Píst	2		
23	75.41.67	Destička	2		
24	75.41.68	Tlačná pružina	2		
25	75.41.69	Vzpěrný kroužek	2		
26	75.41.66	Tlačná pružina	2		
27	75.41.88	Těsnění	2		
28	75.41.61	Skříň pístu	2		
29	75.41.82	Čep	2		
30	75.41.81	Tlačná pružina	2		
31	75.41.78	Napínací matice	2		
32	75.41.77	Těsnění	4		
33	75.41.73	Závrtná přípojka	2		
34	75.41.75	Napínací čep	2		
35	75.41.76	Protimatice	2		
36	—	Těsnění A 14×18 DIN 7603/Cu	2		
37	75.41.79	Uzavírací šroub	2		
38	75.41.62	Palec	2		
39	75.41.64	Čep, pravý	1		
—	75.41.74	Čep, levý	1		
40	75.41.86	Svěrací šroub	2		
41	—	Těsnění A 18×22 DIN 7603	2		
42	75.41.84	Uzavírací šroub	2		
43	75.41.57	Těsnící kroužek	2		
44	75.41.87	Uzavírací plech	2		
45	57.41.20	Páka	2		

Tabulka 7. Skupina M: b) Motor 7, chlazení, skříň dmyhadla, tlumič nárazu.



Tabulka 7. Skupina M: b) Motor 7, chlazení, skříň dmyhadla, tlumič nárazu.


Číslo obrazu	Čís. součástky	Pojmenování	Počet kusů pro skupinu	Poznámka	Zvláštní označení
46	—	Šroub s šestih. hlavou M 10×55 DIN 931	2		
47	—	Pružná podložka A 10 DIN 127 .	2		
48	—	Matice M 10 DIN 934	2		
49	52.52.24	Gumová vložka	2		
50	52.52.26	Ocelová vložka	2		
51	57.42.05	Spojovací spona	2		
52	52.52.23	Čep	4		
53	—	Pružná podložka A 8 DIN 127 .	4		
54	—	Matice M 8 DIN 934	4		
55	57.41.75	Spojovací kus k tlumiči nárazu .	2		
56	57.09.22K1	Úplný držák zapal. cívky	1		
57	—	Zapalovací cívka (Magneton) . .	1		
58	57.09.15a	Kabel pro krátké spojení	1		
59	—	Šroubek M 6×15 DIN 84	2		
60	44.17.44	Podložka	2		
61	—	Pružná podložka A 6 DIN 127 .	2		
62	—	Matice M 6 DIN 934	2		
63	75.79.10	Držák houkačky	1		
—	—	Pružná podložka A 6 DIN 127 .	3		
—	—	Matice M 6 DIN 934	3		
64	—	Elektr. houkačka	1		
68	57.15.51K1	Napínací třmen s podložkou . . .	1		
69	57.15.56	Čep	1		
70	57.15.54	Vložka	1		
71	57.15.55	Rozpěrný kroužek	1		
72	—	Pružná podložka A 8 DIN 127 .	1		
73	—	Matice M 8 DIN 934	1		



Tabulka 7. Skupina M: b) Motor 7, chlazení, skříň dmyhadla, tlumič nárazu.

Číslo obrazu	Čís. součástky	Pojmenování	Počet kusů pro skupinu	Poznámka	Zvláštní označení
—	—	Závrtný šroub M 10×25 DIN 835	1		
—	—	Pružná podložka A 10 DIN 127	1		
—	—	Matice M 10 DIN 934	1		
74	57.62.11K1	Horní krycí plech válce, levý, úplný	1		
—	57.62.15K1	Horní krycí plech válce, pravý, úplný	1		
75	57.62.12K1	Spodní kryt válce, levý, úplný	1		
—	57.62.16K1	Spodní kryt válce, pravý, úplný	1		
76	57.62.17	Krycí plech válce, pravý	1		
—	57.62.13	Krycí plech válce, levý	1		
—	—	Šroub s válc. hlavou M 6×12 DIN 84	4		
—	—	Podložka 6,4 DIN 125	4		
—	—	Pružná podložka B 6 DIN 127	4		
77	57.88.10	Pancéřová hadice	1		
78	30.08.38	Vložka	1		
79	57.88.11	Spojovací vložka	1		
—	57.88.91	Úplné topení	1		
80	—	Výrobní číselná tabulka	1		

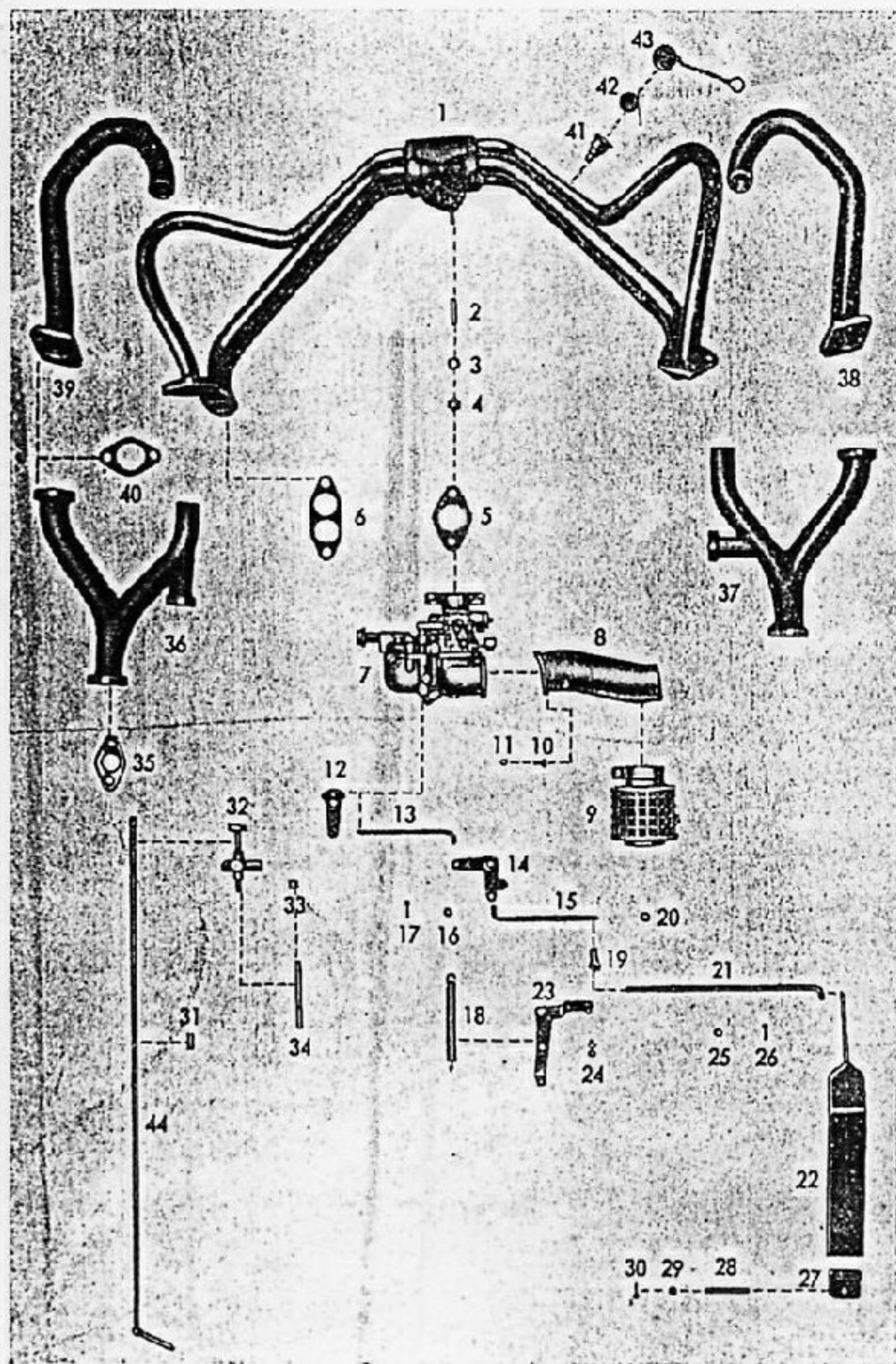
Tabulka 8. Skupina M: c) Motor 5, spojka.



Tabulka 8. Skupina M: c) Motor 8, spojka.

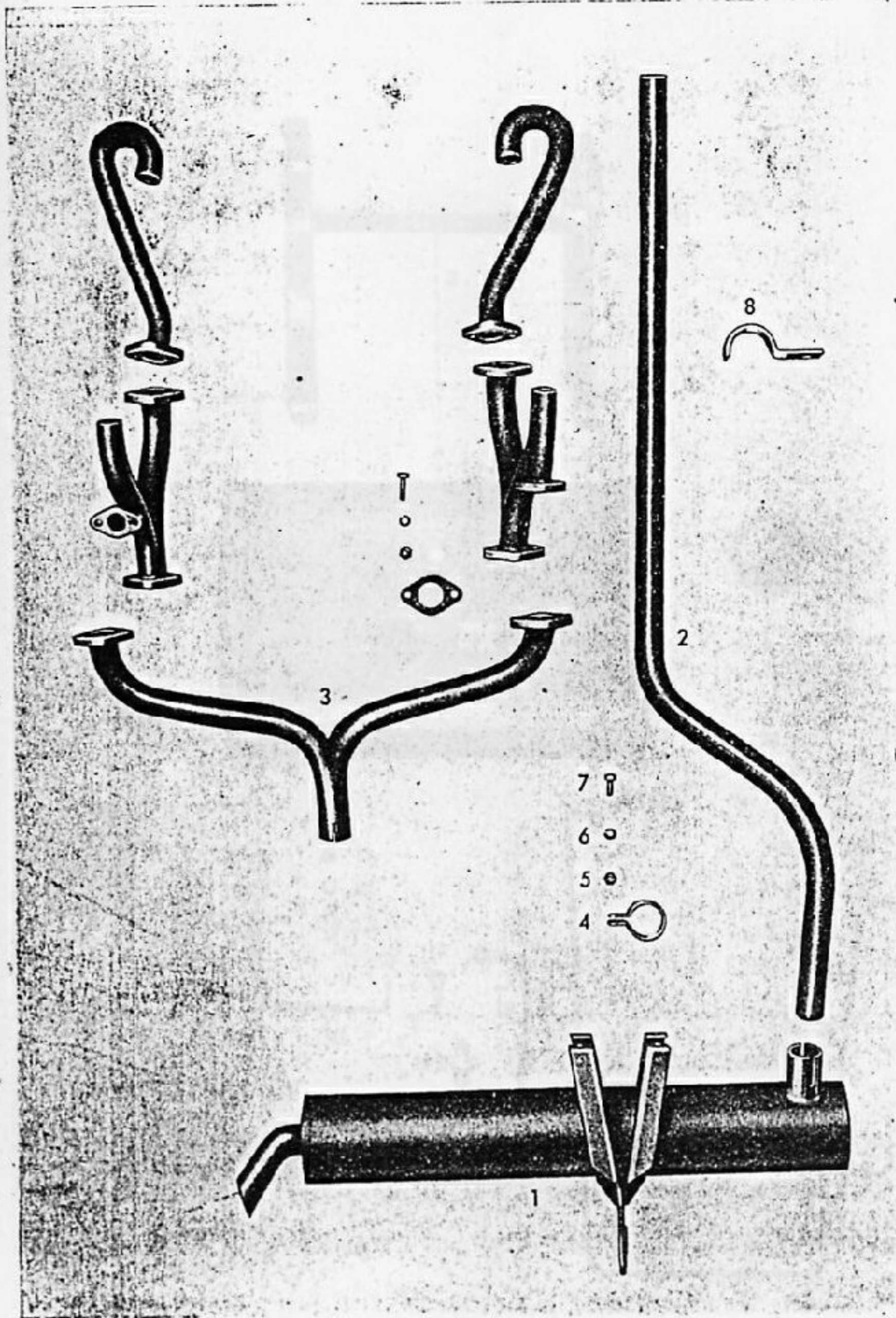
Číslo obrazu	Čís. součástky	Pojmenování	Počet kusů pro skupinu	Poznámka	Zvláštní označení
—	57.16.00	Úplná spojka	1		
1	57.16.35	Unášecí kotouč	1		
2	57.16.37	Pouzdro pružiny	6		
3	57.16.36	Tlačná pružina	6		
4	57.16.40	Tažná pružina	3		
5	57.16.42	Páčka	3		
6	57.16.45	Tlačný kotouč	1		
7	57.16.41	Držák pružin	3		
—	57.16.30K1	Úplný třecí kotouč	1		
8	57.16.30	Třecí kotouč	1		
9	57.16.32	Obložení třecího kotouče	2		
—	—	Trubkový nýt 5×9, 5×7 DIN 74268 Fi	12		
10	57.16.38K1	Úplný kotouč pružiny	1		
11	57.16.39	Úhelník	3		
12	57.16.20	Objímka	1		
13	57.16.53	Objímka ložiska	1		
14	57.16.95/20	Ložisko spojky s objímkou	1		
nebo	57.16.20/21	Objímka s kroužkem	1		
—	57.16.16K1	Úplný kroužek	1	Odpadá po dodání tlač. kroužku	
—	57.16.95	Ložisko spojky	1	Náhrada za tlačný kroužek 57.16.21	
15	—	Pružná podložka A 6 DIN 127	1		
16	—	Šroub s hlavou M×32 DIN 931	1		
17	57.16.15	Páka k ovládání spojky „Mecano“	1		
18	57.16.05	Rozpěrná tyč	1		
19	57.16.44	Matice	3		
20	57.16.43	Šroub	3		
21	57.16.06	Stavěcí šroub spojky	1		
—	—	Podložka 10,5 DIN 433	1		
—	—	Nízká matice Mn10	1		

Tabulka 9. Skupina M: d) Motor 6, karburátor, ssací vedení.



Tabulka 9. Skupina M: d) Motor 9, karburátor, ssací vedení.

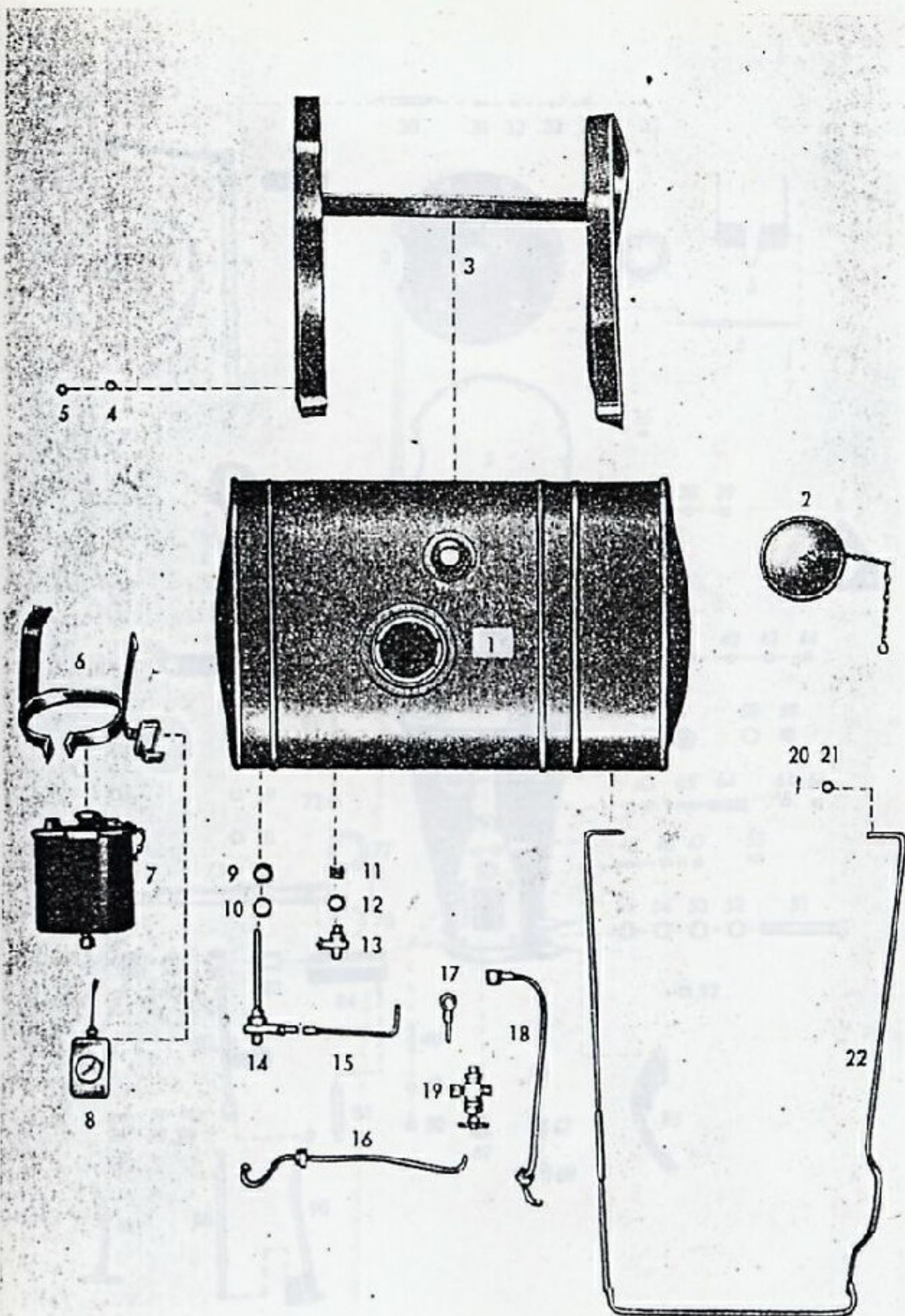
Císlo obrazu	Čís. součástky	Pojmenování	Počet kusů pro skupinu	Poznámka	Zvláštní označení
1	57.08.98K	Úplně ssací vedení	1		
2	—	Závrtný šroub M 8×18 DIN 835	2		
3	—	Pružná podložka A 8 DIN 127	2		
4	—	Matice M 8 DIN 934	2		
5	—	Těsnící příruba 36 DIN 71511	1		
6	57.08.10	Těsnění	2		
7	57.08.97a	Karburátor „Solex“ 30 AVR	1		
8	57.09.67K1	Hrdlo čističe vzduchu	1		
9	—	Čistič vzduchu D 26	1		
10	—	Šroub M 5×12 DIN 931	4		
11	—	Pružná podložka A 5 DIN 127	4		
12	57.09.71K1	Úplná akcelerační páčka s plynovače	1		
13	57.09.73	Táhlo ke splynovači	1		
14	57.09.76K1	Úhlová páka úplná	1		
15	57.09.75	Ovládací tyč mezi úhlovými pákami	1		
16	—	Podložka 6,4 DIN 433	1		
17	—	Závlačka 1,5×15 DIN 94	1		
18	57.08.65a	Tažná pružina	1		
19	—	Kulová pánev A 10 DIN 71805	2		
20	—	Matice M 6 DIN 934	2		
21	57.09.77	Ovládací tyč od plynov. pedálu k úhlové páce	1		
22	57.09.65K2	Úplný pedál plynu	1		
23	57.09.74K1	Úplná úhlová páka	1		
24	—	Kulový čep B 10×4,5 DIN 71803	2		
25	—	Podložka 6,4 DIN 433	2		
26	—	Závlačka 1,5×15 DIN 94	2		
27	57.08.24K1	Ložisko pedálu plynu, úplné	1		



Tabulka 10. Skupina N: b) Tlumič výfuku, výfukové vedení.

Číslo obrazu	Čís. součástky	Pojmenování	Počet kusů pro skupinu	Poznámka	Zvláštní označení
1	57.54.96	Úplný výfukový hrnec	1		
2	57.54.80	Trubka	1		
3	57.54.81K1	Úplně výfukové potrubí	1		
—	57.11.21	Příruba	2		
4	57.54.22	Držák trubky	2		
5	—	Matice M 10 DIN 934	2		
6	—	Pružná podložka A 10 DIN 127	2		
7	—	Šroub s hlavou M 10×22 DIN 931	2		
8	57.54.58	Držák	1		
—	—	Šroub s hlavou M 14×35 DIN 931	1		
—	—	Pružná podložka A 15 DIN 127	1		
—	—	Matice M 14 DIN 934	1		

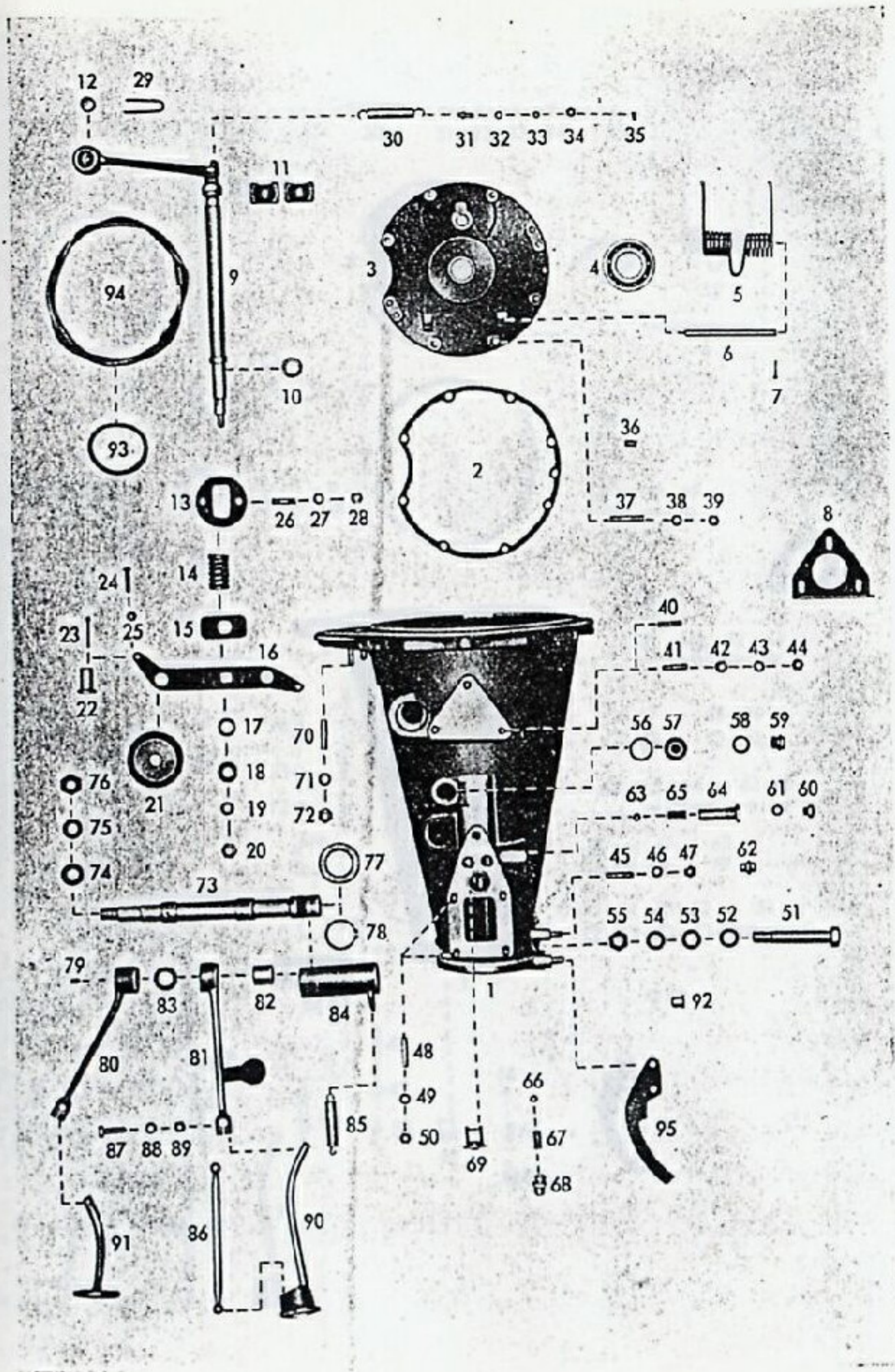
Tabulka 11. Skupina P: a) Nádrž na palivo, vedení paliva.



Tabulka 11. Skupina N: a) Nádrž na palivo, vedení paliva.

Číslo obrazu	Čís. součástky	Pojmenování	Počet kusů pro skupinu	Poznámka	Zvláštní označení
1	57.55.97aK1	Úplná benzinová nádrž	1		
—	10.55.92	Úplné benzinové síto	1		
2	111.12.94a	Uzávěrka benzinové nádrže	1		
3	57.55.25K1	Upevnění benzinové nádržky	1		
4	—	Pružná podložka A 8 DIN 127	2		
5	—	Matice M 8 DIN 934	2		
6	57.55.87K1	Úplný držák pro nádrž k spouštění	1		
7	—	Nádrž paliva pro spouštění	1	Dodá voj. správa	
8	—	Olejnička	1	" " "	
9	57.45.49	Průchodný kus	1		
10	—	Těsnění A 12×18 DIN 7603	3	Fibr	
11	27.67.65	Spojovací kus	1		
12	75.55.41	Těsnění	1		
13	57.55.95	Vypouštěcí kohout	1		
14	57.55.94	Úplný dvojcestný kohout	1		
15	57.55.08	Páčka k benzinovému kohoutu	1		
16	57.67.10aK1	Úplné benzinové vedení od nádrže k dvojcestnému kohoutu	1		
17	57.67.11K1	Úplné benzin. vedení od pomocné nádrže k dvojcest. kohoutu	1		
18	57.67.12K1	Úplné benzinové vedení od dvoucestného kohoutu ke karburátoru	1		
19	—	Dvoucestný kohout	1		
20	—	Závlačka 2×22 DIN 94	2		
21	—	Podložka 8,4 DIN 134	2		
22	57.07/5780	Podpěrák kapoty	1		

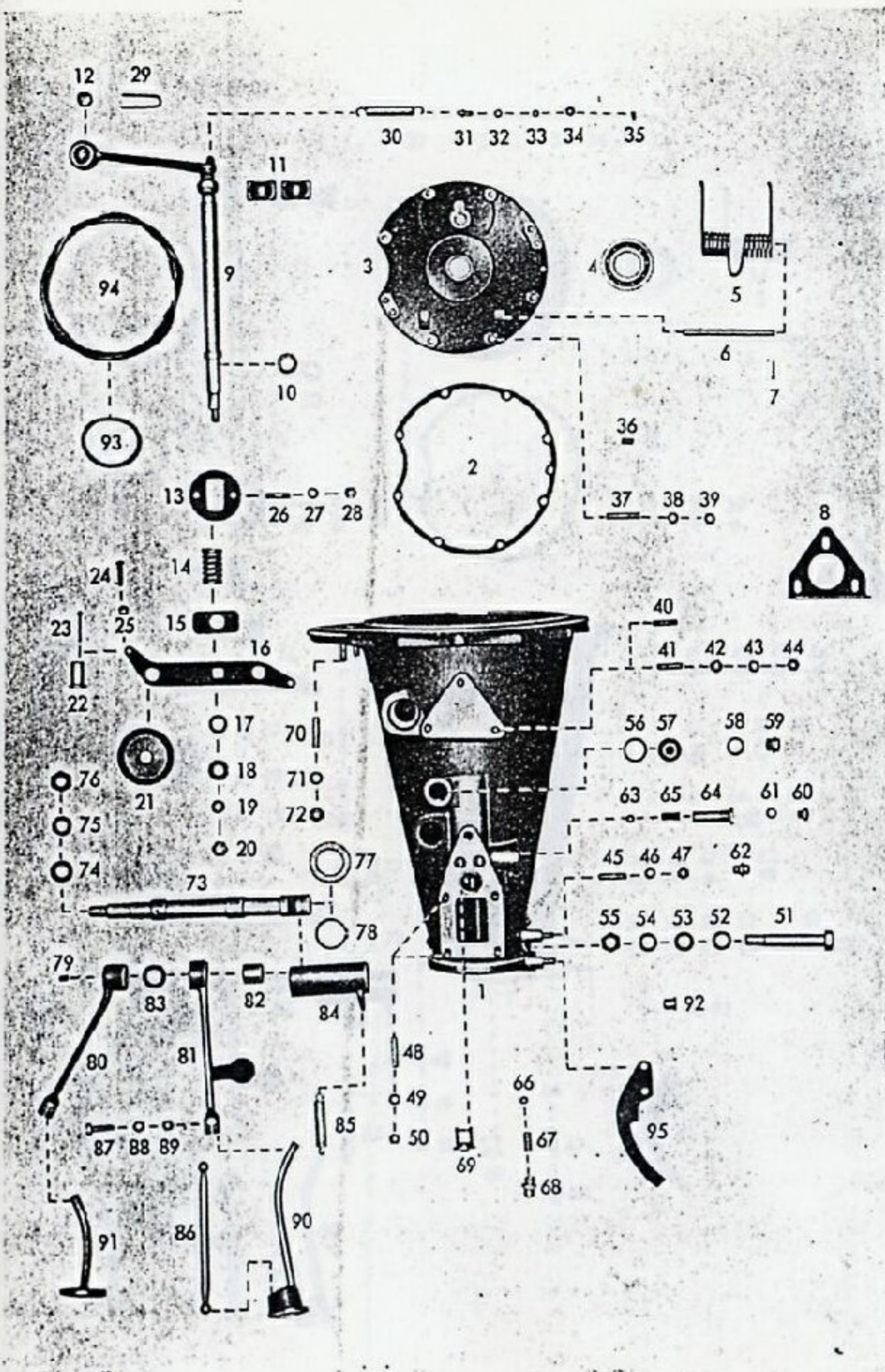
Tabulka 12. Skupina P: a) Převodová skříň, ovládání spojky a ovládání brzdy.



Tabulka 12. Skupina P: a) Převodová skříň, ovládání spojky a ovládání nožní brzdy.

Císlo obrazu	Cís. součástky	Pojmenování	Počet kusů pro skupinu	Poznámka	Zvláštní označení
1	57.21.45aK1	Převodová skříň, úplná	1		
2	57.21.36	Těsnění	1		
3	57.21.31	Víko k převodové skříni	1		
4	—	Kuličkové ložisko 6207	1		
5	57.21.22	Pružina	1		
6	57.21.23	Čep pružiny	1		
7	—	Závlačka 2×22 DIN 94	2		
8	57.23.78	Upevňovací patka karoserie	1		
9	57.23.14K1	Hřídel k vyrovnávání brzd, úplná	1		
10	57.23.13	Vodící kámen	1		
11	57.23.22	Ložisko druhé půlky	1		
12	57.23.29	Kulová pánev	1		
13	57.23.12	Vedení	1		
14	57.23.10	Pružina	1		
15	57.23.21	Podložka	1		
16	57.23.25	Spona pro vyrovn. brzdy	2		
—	57.23.92	Úplná spona pro vyrovn. brzdy	1		
17	57.23.27	Rozpěrná trubka	1		
18	—	Podložka 10,5 DIN 125	1		
19	—	Pružná podložka A 10 DIN 127	1		
20	—	Matice M 10 DIN 934	1		
21	30.23.14K1	Kladka	4		
22	57.23.26	Čep	2		
23	—	Závlačka 3×35 DIN 94	2		
24	—	Nýt 6×30 DIN 660	2		
25	57.23.28	Rozpěrná trubka	2		
26	—	Závrtý šroub M 8×15 DIN 835 k upevnění vodící desky	2		

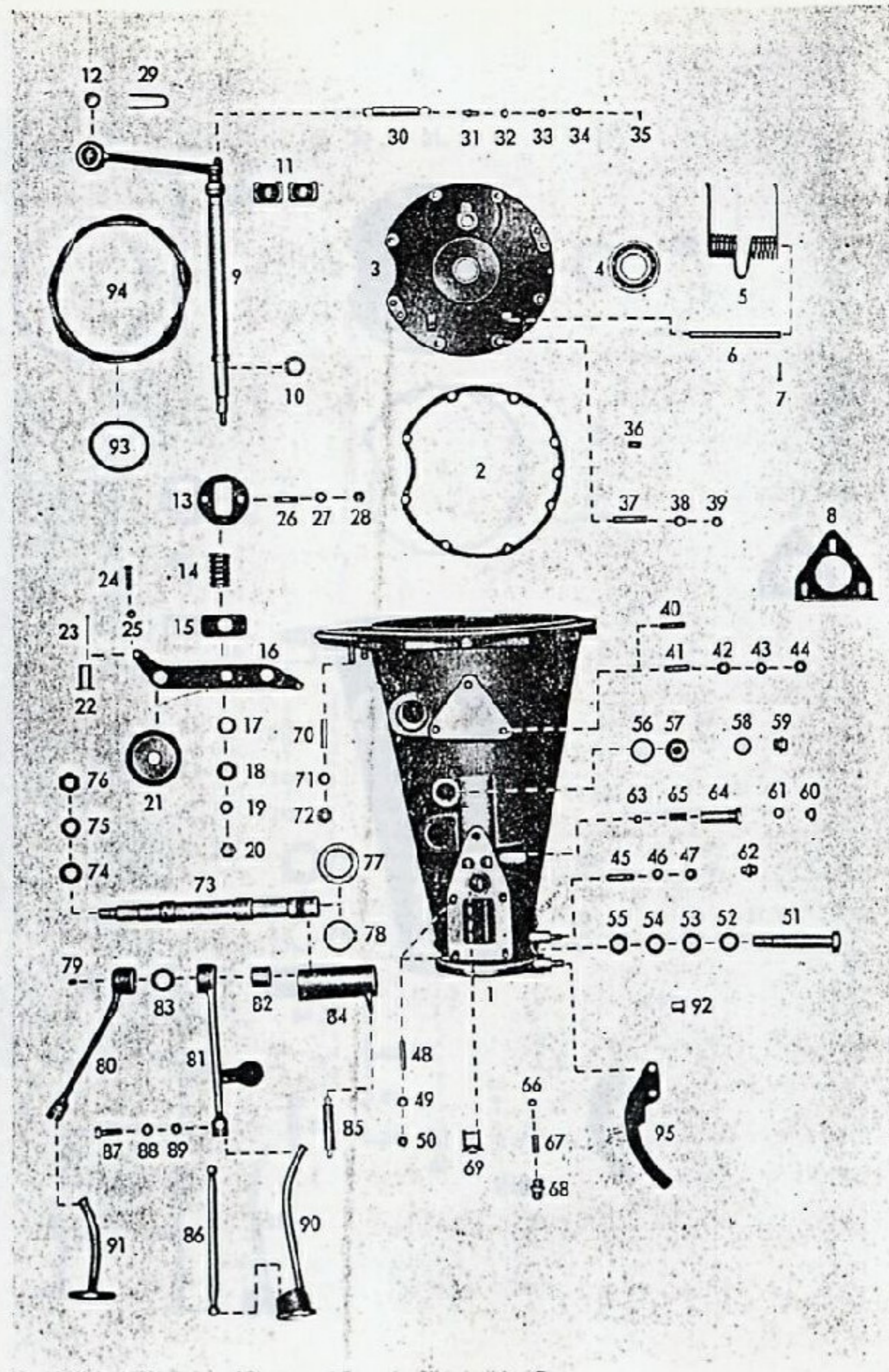
Tabulka 12. Skupina P: a) Převodová skříň, ovládání spojky a ovládání brzdy.



Tabulka 12. Skupina P: a) Převodová skříň, ovládání spojky a ovládání nožní brzdy.

Císlo obrazu	Čís. součástky	Pojmenování	Počet kusů pro skupinu	Poznámka	Zvláštní označení
27	—	Pružná podložka M 8 DIN 127	2		
28	—	Matice M 8 DIN 634	2		
29	57.23.35	Pojistný drát	2		
30	57.23.47	Zpružina	1		
31	57.23.45	Upevňovací čep	1		
32	—	Podložka 6,4 DIN 125	1		
33	—	Pružná podložka A 6 DIN 127	1		
34	—	Matice M 6 DIN 934	1		
35	57.21.33	Pojistný čep	1		
36	—	Kolík 8 m 6×16 DIN 7	1		
37	—	Závrtný šroub k upevnění víka M 8×30 DIN 835	8		
38	—	Pružná podložka A 8 DIN 127	8		
39	—	Matice M 8 DIN 934	8		
40	—	Závrtný šroub M 8×15 DIN 835	2		
41	—	Závrtný šroub M 8×20 DIN 835	1		
42	—	Podložka 8,4 DIN 125	3		
43	—	Pružná podložka A 8 DIN 127	3		
44	—	Matka M 8 DIN 934	3		
45	—	Závrtný šroub Z 1808 k upevnění ozub. segmentu	2		
46	—	Pružná podložka A 8 DIN 127	2		
47	—	Matice M 8 DIN 934	2		
48	—	Závrtný šroub Z 2508 k upevn. zasouv. kozlíku	4		
49	—	Pružná podložka 8 DIN 127	4		
50	—	Matice M 8 DIN 934	4		
51	—	Svěřací šroub M 16×110 DIN 931	1		
52	—	Podložka 17 DIN 433	1		

Tabulka 12. Skupina P: a) Převodová skříň, ovládání spojky a ovládání brzdy.

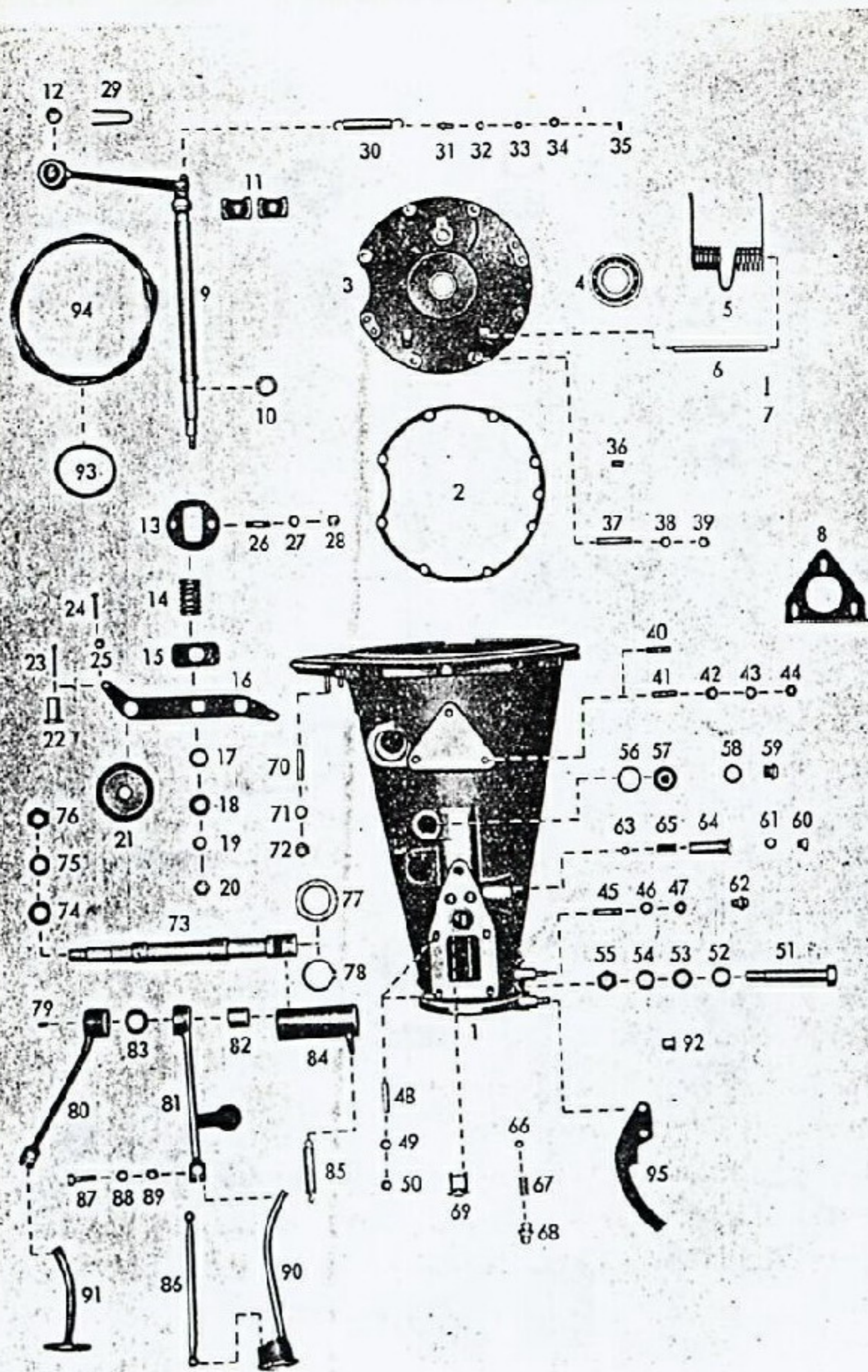


Tabulka 12. Skupina P: a) Převodová skříň, ovládání spojky a ovládání nožní brzdy.

Číslo obrazu	Čís. součástky	Pojmenování	Počet kusů pro skupinu	Poznámka	Zvláštní označení
53	—	Podložka 17 DIN 125	1		
54	—	Pružná podložka A 16 DIN 127	1		
55	—	Matice M 16 DIN 934	1		
56	—	Těsnění A 26×32 DIN 7603	1		
57	—	Šroubení AM 26×1,5 DIN 7604	1		
58	—	Těsnění A 18×24 DIN 7603/Cu	1		
59	—	Uzavírací šroub AM 18×1,5 DIN 7604	1		
60	—	Uzavírací šroub AM 10×1 DIN 7604	1		
61	—	Těsnění A 10×16 DIN 7603/Cu	1		
62	57.21.15	Přípojka	1		
63	—	Kulička 7/16" E 969c	1		
64	57.23.13	Vodící pouzdro	1		
65	57.22.27	Pružina	1		
66	—	Kulička 7/16" E 969c	1		
67	57.22.27	Pružina	1		
68	57.22.25	Vodící pouzdro	2		
69	57.24.11	Klec zajišťovací kuličky	1		
—	—	Pojišťovací kulička 5/8" E 969 f	1		
70	—	Závrtný šroub pro upevnění spouštěče M 10×12 DIN 835	2		
71	—	Pružná podložka A 10 DIN 127	2		
72	—	Matice M 10 DIN 934	2		
73	57.23.50	Hřídel pedálu	1		
74	—	Podložka 17 DIN 433	1		
75	—	Pružná podložka A 16 DIN 127	1		
76	—	Matice M 16×1,5 DIN 934	1		
77	75.34.24	Podložka	1		

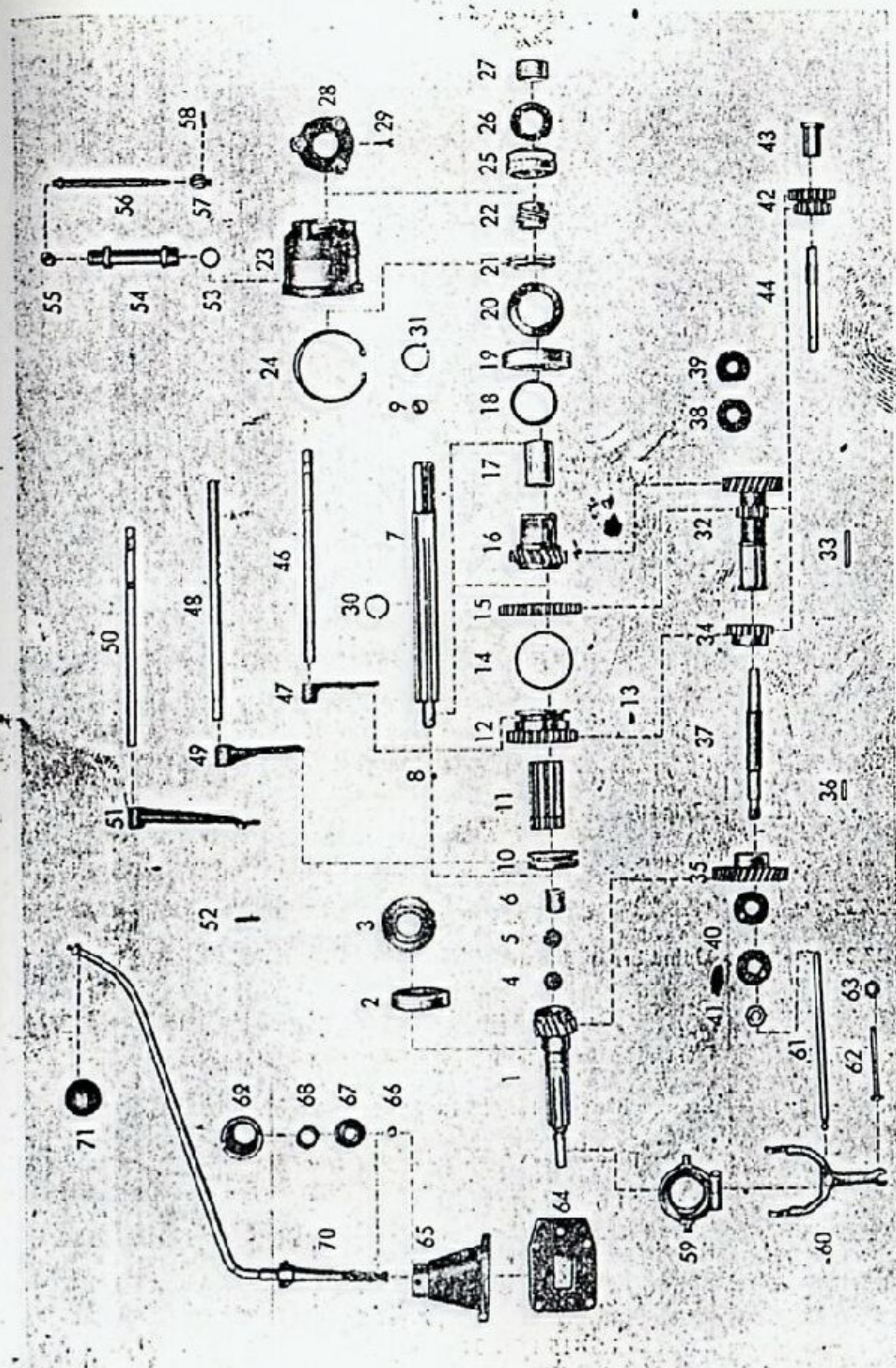
Tabulka 12. Skupina P: a) Převodová skříň, ovládání spojky a ovládání brzdy.

Tabulka 12. Skupina P: a) Převodová skříň, ovládání spojky a ovládání nožní brzdy.



Císlo obrazu	Cís. součástky	Pojmenování	Počet kusů pro skupinu	Poznámka	Zvláštní označení
78	—	Pojistný kroužek „Sceger“ 30×1,5 DIN 471	1		
79	—	Klín 6×6×25 DIN 6885	1		
80	57.24.29	Spojkový pedál	1		
81	57.24.27K2	Brzdový pedál s vložkou a plotničkou	1		
82	57.24.45	Vložka	1		
83	57.23.68	Podložka	1		
84	57.23.55	Rozpěrka s držákem pružiny	1		
—	—	Pojistný šroubek M 6×10 DIN 553	1		
85	11.08.22	Pružina	1		
86	57.23.32	Tlačná tyč	1		
87	—	Šroub M 8×30 DIN 931	1		
88	—	Pérová podložka A 8 DIN 127	1		
89	—	Maticice M 8 DIN 934	1		
90	57.24.39K1	Spojovací tyč s plotničkou	1		
91	57.24.38K1	Úplná mezityč spoj. pedálu	1		
92	57.33.06	Pojistný čep	1		
93	57.23.49	Péro	2		
94	57.23.94	Úplné brzdové lano	1		
95	57.24.51K1	Ozubený segment s kolíkem	1		
—	57.25.11	Ovládací páka startéru „Magneton“	1	Jen pro „Magneton“	
—	—	Šroub s hlavou M 6×15 DIN 931	2		
—	—	Pérová podložka A 6 DIN 127	2		
—	—	Maticice M 6 DIN 934	2		
—	57.25.12	Rukojeť spouštěče	1		
—	—	Podložka 6,4 DIN 433	1		
—	—	Závlačka 1,5×15 DIN 94	1		

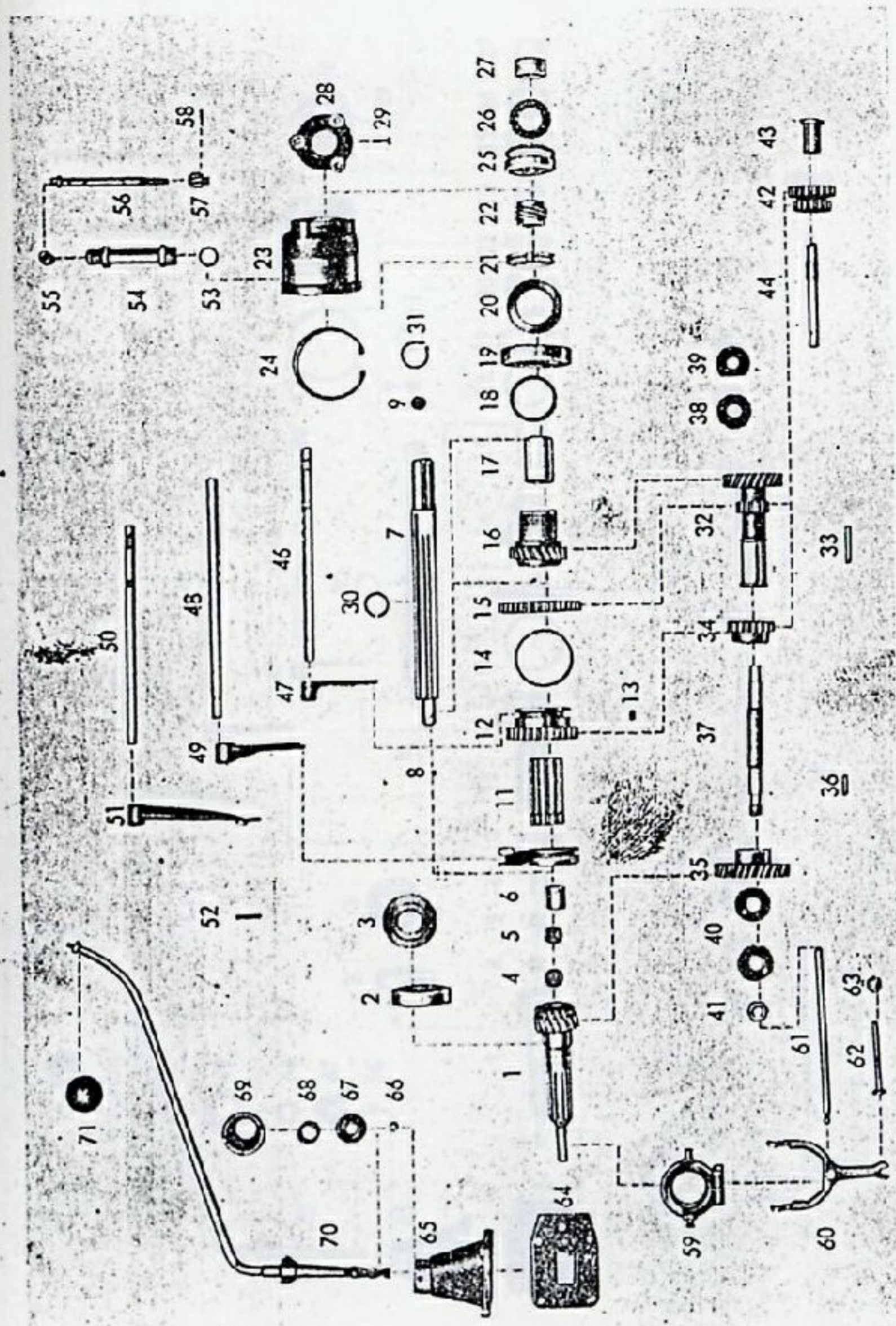
Tabulka 13. Skupina P: b) Převodová skříň 2, ozubená kola, hřídele, zasouvání.



Tabulka 13. Skupina P: b) Převodová skříň 2, ozubená kola, hřídele, zasouvání.

Číslo obrazu	Číslo součástky	Pojmenování	Počet kusů pro skupinu	Poznámka	Zvláštní označení
1	57.22.50	Hnací hřídel	1		
2	—	Kuličkové ložisko 6207	1		
3	57.22.11	Odstřikovací kroužek	1		
4	57.22.80	Kotouč pro hnací hřídel	1		
5	57.22.81	Příložka	Dle potř.		
6	57.22.71	Vložka	1		
7	57.22.92a	Převodový hřídel, úplný	1		
8	—	Kulička 5/16" E 969b	1		
9	—	Zátka B 12	1		
10	57.22.51	Ozubená spojky	1		
11	57.27.05	Pouzdro spojky	1		
—	—	Nýt 2,6×15 DIN 661	6		
12	57.27.02	Ozubené kolo II. rychlosti	1		
13	—	Klín A 6×6×12 DIN 6885	1		
14	57.27.09	Vyrovnávací plech	1		
15	57.27.03	Ozubené kolo I. rychlosti	1		
16	57.27.04	Ozubené kolo III. rychlosti	1		
17	57.22.06	Pouzdro	1		
18	57.22.79	Odstřikovací kroužek	1		
19	—	Kuličkové ložisko GLK 6209	1		
20	75.22.13	Pojistný plech	1		
21	—	Drážkovaná matice Md 45	1		
22	57.22.86	Šroubové kolo rychloměru	1		
23	57.21.37	Skříň rychloměru	1		
24	—	Pojistný kroužek 85×3 DIN 472	1		
25	—	Kuličkové ložisko 6206	1		
26	57.22.75	Odstřikovací kroužek	1		

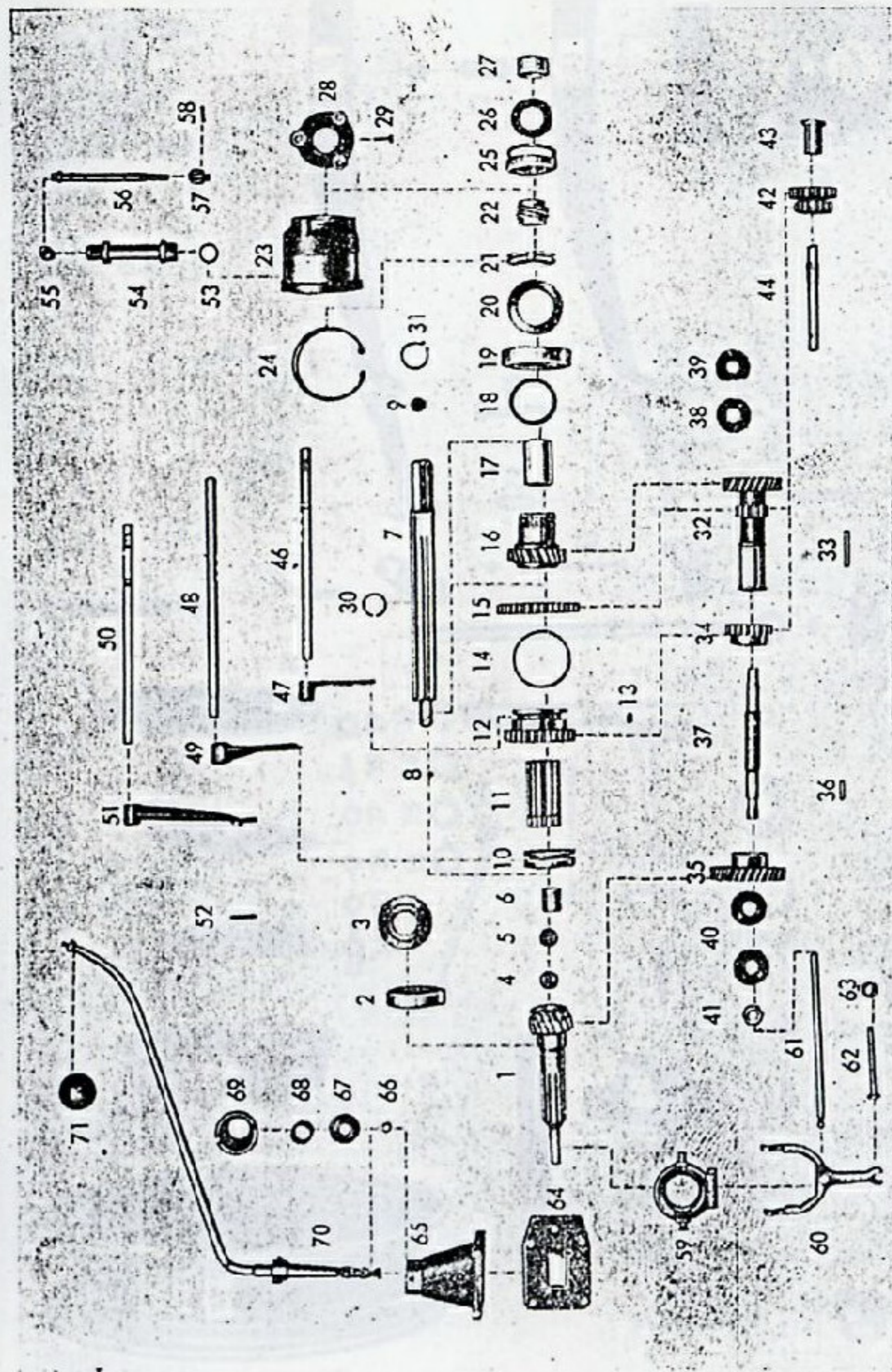
Tabulka 13. Skupina P: b) Převodová skříň 2, ozubená kola, hřídele, zasouvání.



Tabulka 13. Skupina P: b) Převodová skříň 2, ozubená kola, hřídele, zasouvání.


Číslo obrazu	Číslo součástky	Pojmenování	Počet kusů pro skupinu	Poznámka	Zvláštní označení
27	75.22.67	Rozpěrný kroužek	1		
28	57.21.38	Vřetko skříňně regulátoru	1		
29	—	Šroub s hlavou M 6×20 DIN 931	3		
—	—	Pružná podložka A 6 DIN 127	3		
30	75.22.17	Pojistný kroužek	1		
31	—	Pojistný kroužek „Seeger“ 30×1,5 DIN 471	1		
32	57.22.56a	Předlohový hřídel s ozubeným kolem I. a III. rychlostí	1		
33	57.22.82	Klín	1		
34	57.22.57	Ozubené kolo II. rychlosti	1		
35	57.22.55	Ozubené kolo stálého záběru	1		
36	—	Jehly ložiska 23,8 Ø 2,5	50		
37	57.22.59a	Předlohový hřídel	1		
38	57.22.72	Příložný kroužek	2		
39	57.22.74	Pojistný kroužek	1		
40	57.22.77	Příložka	1—3	Dle potřeby	
41	—	Maticice nízká M 16×1,5 DIN 936	1		
42	57.22.14K1	Kolo zpětného chodu s vložkou	1		
43	57.22.15a	Pouzdro	1		
—	—	Závlačka 5×45 DIN 94	1		
44	57.22.61	Hřídel zpětného chodu	1		
46	57.27.07	Zasouvací tyč I. a II. rychlosti	1		
47	57.27.06/07	Zasouvací vidle se zasouvací tyčí I. a II. rychlosti	1		
48	57.27.08	Zasouvací tyč III. a IV. rychlosti	1		
49	57.22.63/2708	Zasouvací vidle se zasouvací tyčí III. a IV. rychlosti	1		
50	57.22.66	Zasouvací tyč zpětného chodu	1		

Tabulka 13. Skupina P: b) Převodová skříň 2, ozubená kola, hřídele, zasouvání.




Tabulka 13. Skupina P: b) Převodová skříň 2, ozubená kola, hřídele, zasouvání.

Číslo obrazu	Čís. součástky	Pojmenování	Počet kusů pro skupinu	Poznámka	Zvláštní označení
51	57.22.45	Zasouvací vidle zpětného chodu .	1		
52	—	Kuželový kolík 4×24 DIN 1 . . .	3		
53	—	Těsnění 22×29 DIN 7603	1		
54	57.22.32K1	Pouzdro hřídele s vložkami	1		
55	57.22.78	Vložka	2		
56	57.22.70	Hřídel rychloměru	2		
57	57.22.87a	Ozubené kolečko rychloměru	1		
58	—	Kuželový kolík 2,5×12 DIN 1	1		
59	57.16.95/20	Ložisko spojky s objímkou	1		
60	57.16.15	Páka k ovládní spojky „Mecano“	1		
61	57.16.05	Vzpěrná tyč	1		
62	57.16.06	Slavěcí šroub spojky	1		
63	—	Nízká matice Mn 10	1		
—	—	Podložka 10,5 DIN 433	1		
64	57.22.37	Vedení zasouvací páky	1		
65	57.24.12	Ložisko zasouvací páky	1		
66	57.21.05	Vodící kolíček	2		
67	57.24.03	Kulová pánev	1		
68	57.24.04	Pružina	1		
69	57.24.02	Víko ložiska	1		
70	57.24.01K1	Zasouvací páka s kolíkem	1		
—	57.24.07	Kolíček k pojištění zpětného chodu	1		
71	57.24.05	Rukojeť k zasouvací páce	1		



Tabulka 14. Skupina Pn: a) Přední náprava 1, přední péro.

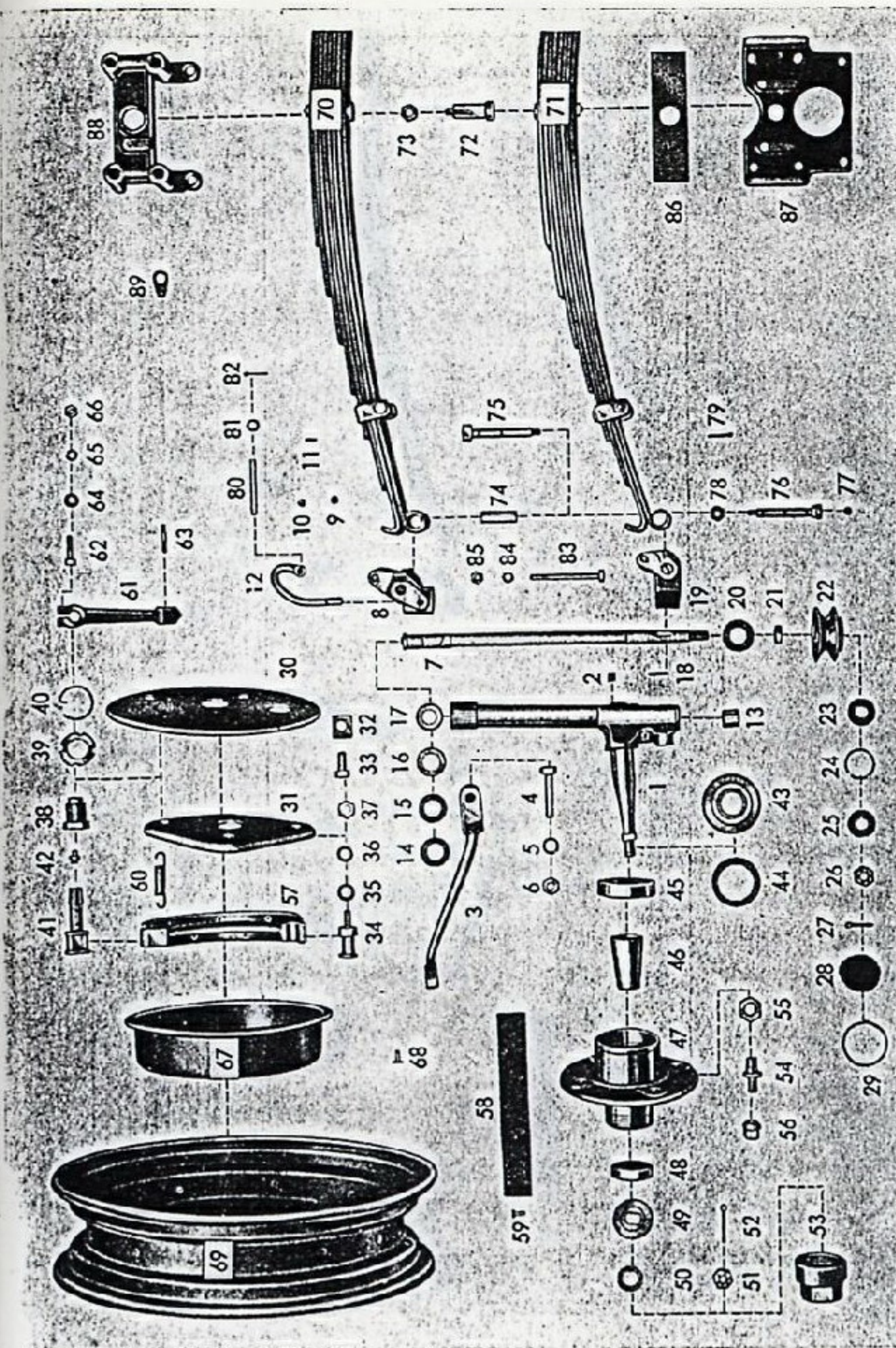
Císlo obrazu	Cís. součástky	Pojmenování	Počet kusů pro skupinu	Poznámka	Zvláštní označení
1	57.41.80	Otočný čep	2		
2	—	Zátka B 10	4		
3	57.46.37	Páka řízení	2		
4	—	Šroub s hlavou M 12×60 DIN 931	2		
5	—	Pružná podložka A 12 DIN 127 .	2		
6	—	Malice M 12 DIN 934	2		
—	57.41.32K2	Úplný spojov. čep	2		
7	57.41.32	Spojov. čep	2		
8	57.41.33a	Vidlice	2		
9	75.41.47a	Zátka M 8×1	2		
10	—	Zátka	2		
11	75.41.56	Zátka	4		
12	57.42.28	Pojistný třmen	2		
13	57.41.53	Pouzdro	4		
14	57.41.49	Ochranný kroužek	2		
15	57.41.50	Kroužek	2		
16	57.42.27	Kroužek	2		
17	57.41.78	Tlačná čočka	2		
18	—	Klín A 5×5×25 DIN 6885	2		
19	75.41.46	Vidle pro přední péro	2		
20	12.04.14	Talíř péra	2		
21	57.41.58	Rozpěrný kroužek	2		
22	57.42.47	Lanová kladka	2		
23	—	Kuličkové ložisko F-SA 15 bez doplňov. otvoru	2		
24	57.41.19	Pojistný kroužek	2		
25	57.41.60	Kroužek	2		
26	—	Korun. matice Mk 14	2		



Tabulka 14. Skupina Pn: a) Přední náprava 1, přední pero.


Číslo obrazu	Číslo součástky	Pojmenování	Počet kusů pro skupinu	Poznámka	Zvláštní označení
27	—	Závlačka 3×28 DIN 94	2		
28	57.41.05	Ochranná čepička	2		
29	—	Vázací drát Ø 1×200	—		
30	57.42.44	Krycí plech, levý	1		
—	57.42.45	Krycí plech, pravý	1		
31	57.42.40	Přední nosník brzd. čelistí, pravý	1		
—	57.42.41	Přední nosník brzd. čelistí, levý	1		
32	57.42.32	Pojistná podložka	2		
33	—	Šroub s šestihrannou hlavou M 12×18 DIN 931	2		
34	57.42.14	Čep brzd. čelistí, přední	2		
35	—	Podložka 13 DIN 125	2		
36	—	Pružná podložka A 13 DIN 127	2		
37	—	Matice M 12 DIN 934	2		
38	57.42.13	Pouzdro pro brzd. klíč	2		
39	—	Drážkovaná matice Md 27	2		
40	—	Pojistný kroužek 35 Kr 951	2		
41	57.34.05	Brzdový klíč	2		
42	—	Maznička (Metrolub) E 922z	2		
43	57.41.24	Ochranný kroužek	2		
44	—	Těsnění E 1155 b	2		
45	—	Kuličkové ložisko F-SB 30	2		
46	11.42.02	Rozpěrná trubka	2		
47	12.+2.07	Náboj předního kola	2		
48	—	Kuličkové ložisko F-SB 20	2		
49	57.41.10	Podložka k přední ose	2		
50	57.41.23	Příložka	2		
51	—	Korunková matice M 14 DIN 935	2		

Tabulka 14. Skupina Pn: a) Přední náprava 1, přední pero.



Tabulka 14. Skupina Pn: a) Přední náprava 1, přední pero.

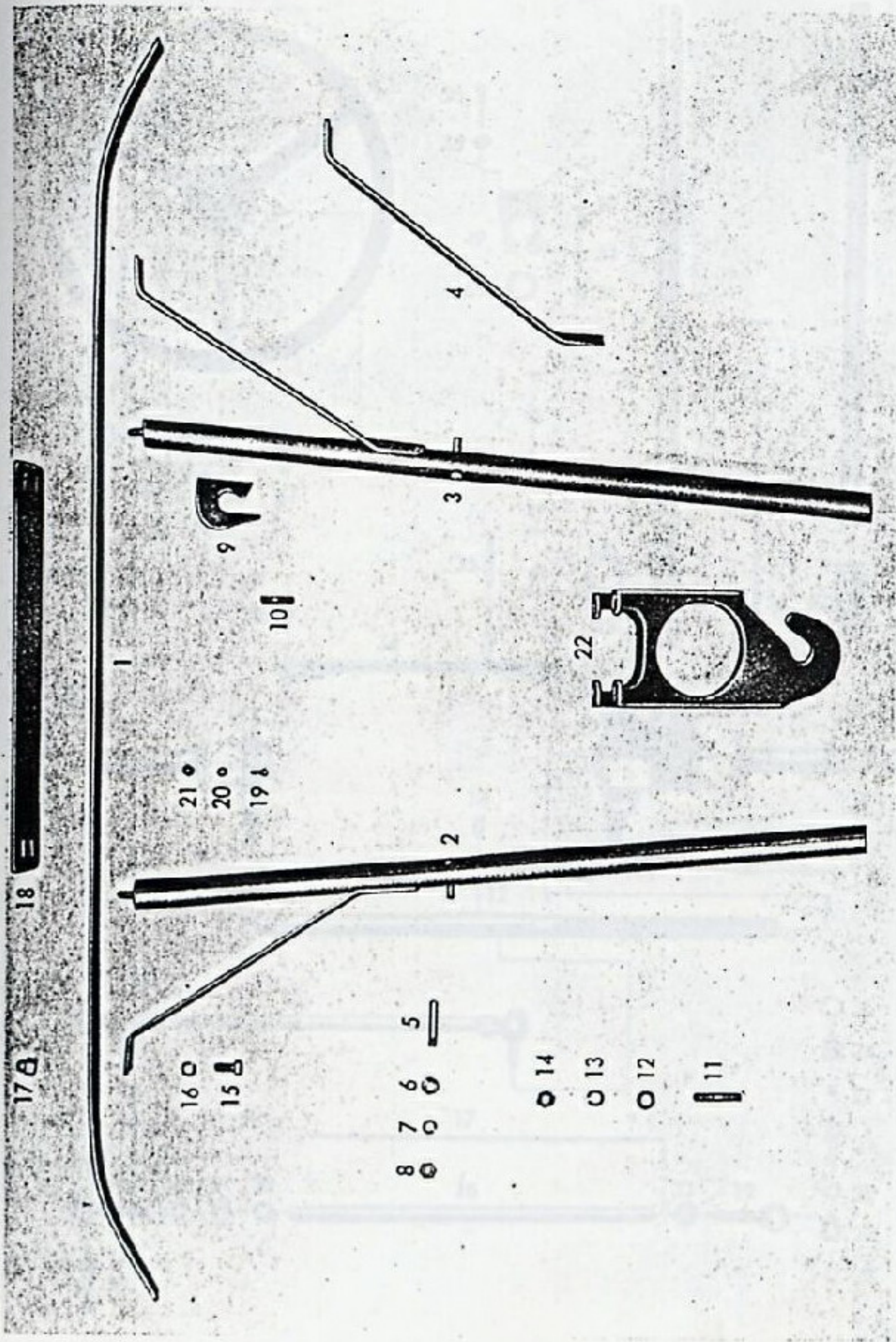
Číslo obrazu	Číslo součástky	Pojmenování	Počet kusů pro skupinu	Poznámka	Zvláštní označení
52	—	Závlačka 3×28 DIN 94	2		
53	12.42.03	Úzavěrka předního kola	2		
54	11.42.10	Šroub kola	8		
55	11.42.12	Jednoduchá matice	8		
56	—	Uzavřená matice kola A 14 Kr 4361	8		
57	57.34.30K2	Úplná brzdová čelist	4		
58	57.34.01	Brzdové obložení	4		
59	—	Nýt D 5×8 DIN 74268/Cu	36		
60	57.34.07	Pružina brzd. čelistí	4		
61	57.42.22	Páka přední brzdy	2		
62	—	Šroub M 8×35 DIN 931	2		
63	57.34.14	Svěrací šroub	2		
64	—	Podložka 8,4 DIN 125	2		
65	—	Pružná podložka A 8 DIN 127	2		
66	—	Matice M 8 DIN 934	2		
67	57.42.10	Brzdový buben	2		
68	—	Šroubek M 6×10 DIN 87	4		
—	57.61.92	Úplné kolo	2		
69	—	Diskové kolo (130×4×25) 4.00 EX 16"	2		
—	—	Plášť a vzdušnice 6,00×16	2		
70	57.41.94c	Přední pero, horní	1		
71	57.41.95c	Přední pero, spodní	1		
72	57.41.08	Čep pera	2		
73	—	Šestihranná matice M 10 DIN 934	2		
74	57.41.57	Vložka pro přední pero	4		
75	75.41.71	Čep předního pera, horní	2		
76	75.41.72	Čep předního pera, spodní	2		



Tabulka 14. Skupina Pn: a) Přední náprava 1, přední péro.

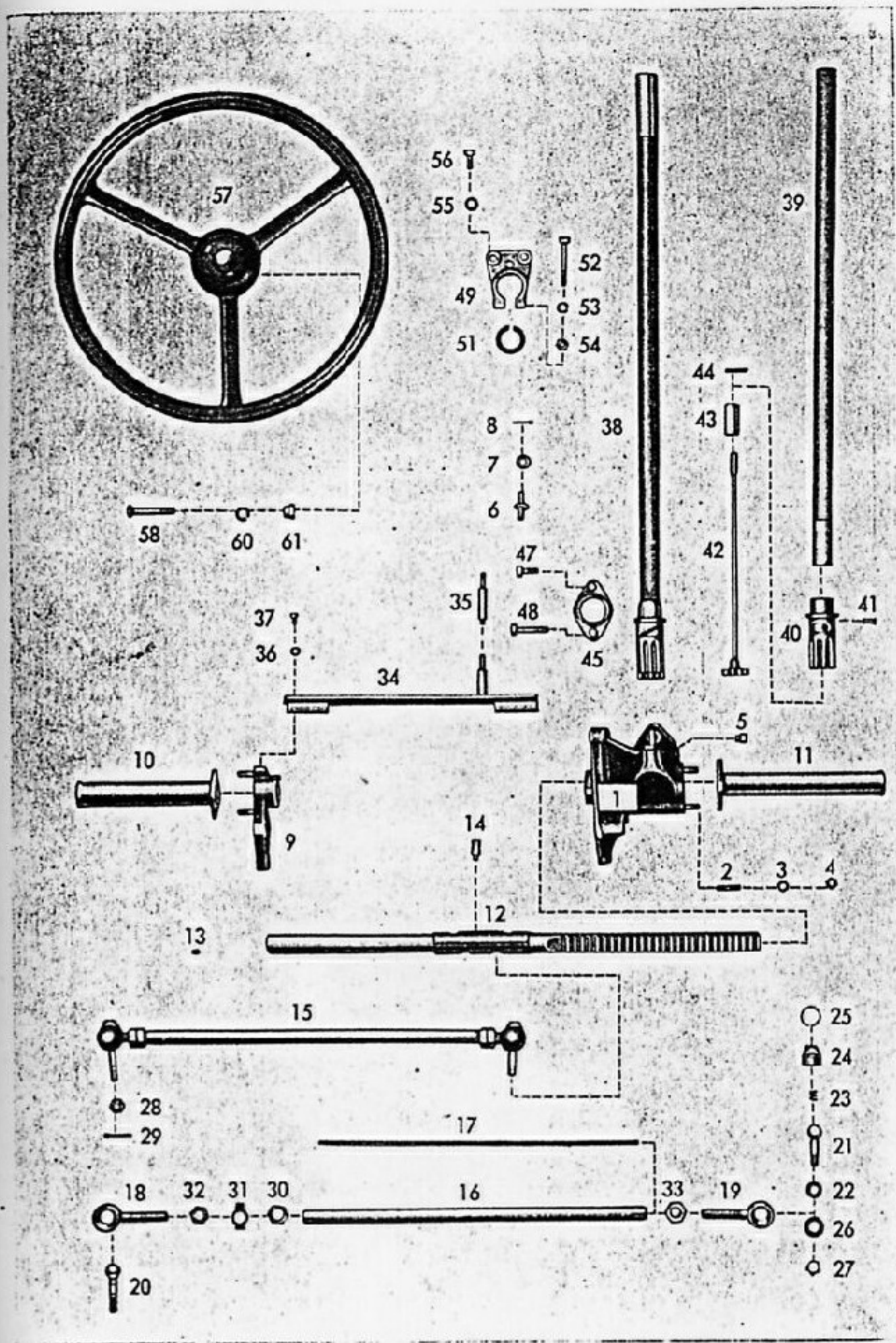
Číslo obrazu	Čís. součástky	Pojmenování	Počet kusů pro skupinu	Poznámka	Zvláštní označení
77	—	Zátka B 10	2		
78	—	Korunková matice nízká M 10 DIN 937	4		
79	—	Závlačka 2×22 DIN 94	4		
80	57.41.48	Cep	2		
81	—	Podložka Pn 8	4		
82	—	Závlačka 2×22 DIN 94	4		
83	—	Šroub s šestihr. hlavou ku 75.41.46 M 8×85 DIN 931	2		
84	—	Pružná podložka A 8 DIN 127	2		
85	—	Šestihranná matice M 8 DIN 934	2		
86	57.41.64	Podložka pro péro	2		
87	57.41.83	Plotna pro přední péro, spod.	1		
88	75.41.20	Skříňka předn. péra	1		

Tabulka 15. Skupina Pn: b) Přední náprava 2, nárazná tyč.



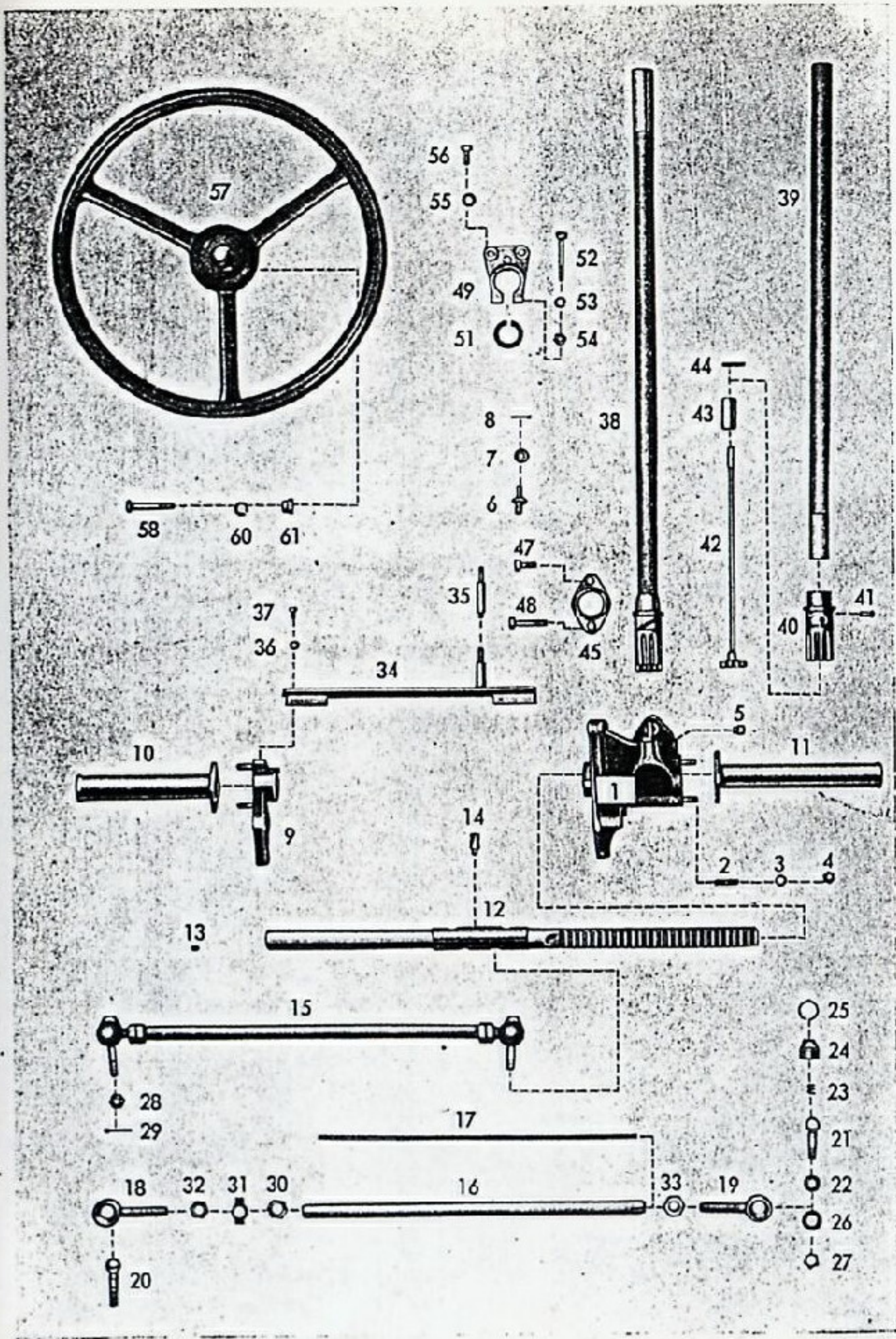
Tabulka 15. Skupina Pn: b) Přední náprava 2, nárazná tyč.

Číslo obrazu	Číslo součástky	Pojmenování	Počet kusů pro skupinu	Poznámka	Zvláštní označení
1	57.65.31	Nárazná tyč	1		
—	57.65.94	Úplná nárazná tyč	1		
2	57.65.32aK1	Úplná vzpěra, levá	1		
3	57.65.32K1	Úplná vzpěra, pravá	1		
4	57.65.33	Výztuha	2		
5	57.65.28	Závrtný šroub	2		
6	57.65.26	Vyrovnávací podložka	2		
7	—	Pružná podložka A 10 DIN 127	6		
8	—	Matice M 10 DIN 934	2		
9	57.65.39	Tažný hák	2		
10	—	Závrtný šroub M 10×15 DIN 939	2		
11	—	Závrtný šroub M 14×70 DIN 939	2		
12	57.65.50	Podložka	2		
13	—	Pružná podložka A 15 DIN 127	2		
14	—	Matice nízká Mn 14	2		
15	—	Šroub s hlavou M 10×18 DIN 931	2		
16	—	Pružná podložka A 10 DIN 127	6		
17	—	Matice uzavřená M 10 DIN 1587	4		
18	57.65.25K1	Úplná číslková tabulka	1		
19	—	Šroub s půlkul. hlavou	2		
20	—	Pružná podložka A 6 DIN 127	2		
21	—	Matice M 6 DIN 934	2		
22	57.54.40K1	Tažný hák, zadní, úplný	1		



Tabulka 16. Skupina Pn: c) Přední náprava 3, řízení.

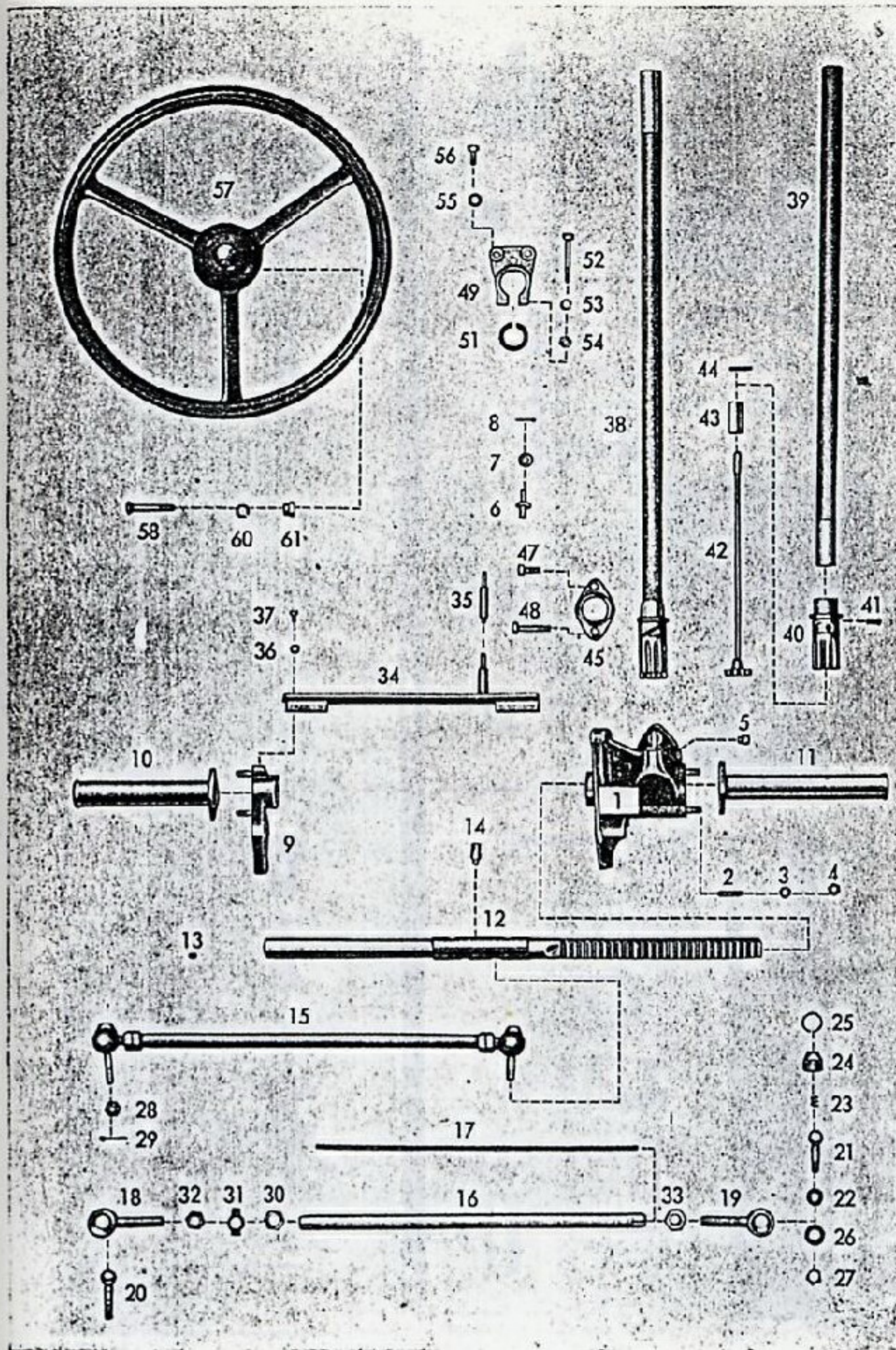
Číslo obrazu	Číslo součástky	Pojmenování	Počet kusů pro skupinu	Poznámka	Zvláštní označení
1	57.46.85K1	Úplná skříň řízení	1		
2	—	Závrtný šroub M 8×20 DIN 939	4		
3	—	Pružná podložka A 8 DIN 127 .	4		
4	—	Šestihranná matice M 8 DIN 934 .	4		
5	75.46.20	Přípojka Z 52	1		
6	57.08.14	Čep pro uhl. páku	1		
7	—	Podložka 8,4 DIN 433	1		
8	—	Závlačka 2×22 DIN 94	1		
9	57.46.86K1	Úplné ložisko ozub. tyče	1		
10	57.46.28	Chránící trubka	1		
11	57.46.09	Chránící trubka	1		
12	57.46.87K1	Úplná tyč řízení	1		
13	75.46.43	Zátka	1		
14	75.46.53a	Přípojka	1		
15	57.46.99	Úplná spojovací tyč řízení	2		
16	57.46.61	Spojovací trubka	2		
17	57.46.75	Olejová trubka	2		
18	57.46.71	Skříň kulového čepu	2		
—	57.46.71K1	Úplný kloub řízení (levý závit) .	2		
—	57.46.72K1	Úplný kloub řízení (pravý závit) .	2		
19	57.46.72	Skříň kulového čepu	2		
20	57.46.73	Kulový čep	2		
21	—	Kulový čep A 20×35 DIN 71831	2		
22	57.46.63	Kulová pánev	4		
23	57.46.67	Pružina	4		
—	57.46.18	Kulová pánev	4		
24	57.46.69	Uzávěrka	4		



Tabulka 16. Skupina Pn: c) Přední náprava 3, řízení.

Číslo obrazu	Čís. součástky	Pojmenování	Počet kusů pro skupinu	Poznámka	Zvláštní označení
25	57.46.66	Pojistný kroužek	4		
26	75.46.38	Kulová podložka	4		
27	75.46.39	Pérová podložka	4		
28	—	Nízká kor. matice M 10×1 DIN 937	4		
29	—	Závlačka 2×22 DIN 94	4		
30	57.46.36	Svírací matice	4		
31	57.46.51	Pojistný plech	4		
32	—	Nízká matice M 14×1.5 DIN 936 (levý závit)	2		
33	—	Nízká matice 14×1.5 DIN 936	2		
34	57.46.88K1	Úplný ochranný plech ozub. tyče	1		
35	57.46.56a	Čep	1		
36	—	Pružná podložka A 6 DIN 127	2		
37	—	Šroubek M 6×8 DIN 84	2		
38	57.46.97b	Sestavení pastorku řízení	1		
39	57.46.62	Trubka řízení	1		
40	57.46.49	Pastorek řízení	1		
41	57.46.53	Nýt	1		
42	57.46.47	Vzpružný pastorek	1		
43	57.46.48	Rozpěrné pouzdro	1		
44	—	Kuželový kolík 5×28 DIN 1	1		
45	57.46.19	Víko skříně řízení	1		
46	—		—		
47	—	Šroub s šestihran. hlavou M 8×22 DIN 931	1		
48	—	Šroub s šestihran. hlavou M 8×40 DIN 931	1		
49	57.46.40a	Držák řízení	1		
50	—		—		


Tabulka 16. Skupina Pn: c) Přední náprava 3, řízení.



Číslo obrazu	Čís. součástky	Pojmenování	Počet kusů pro skupinu	Poznámka	Zvláštní označení
51	57.46.41	Ložiskový kroužek	1		
52	—	Šroub s hlavou M 8×50 DIN 931	1		
53	—	Pružná podložka A 8 DIN 127	3		
54	—	Matice M 8 DIN 934	3		
55	—	Podložka 8.4 DIN 125	2		
56	—	Šroub s hlavou M 8×18 DIN 931	2		
57	75.46.98	Úplně řídicí kolo	1		
58	80.46.62	Šroub k řídicímu kolu	1		
59	—		—		
60	—	Pružná podložka A 10 DIN 127	1		
61	31.46.26	Matice pro kolo řízení	1		


Tabulka 17. Skupina Zn: a) Zadní náprava 1, skříň zadní nápravy, kardan. hřídel, nosná trouba.

Číslo obrazu	Číslo součástky	Pojmenování	Počet kusů pro skupinu	Poznámka	Zvláštní označení
1	57.31.50aK1	Úplná nosná trouba	1		
2	57.31.32	Pouzdro kuličk. ložiska	1		
3	57.31.17	Těsnící pás	3		
4	—	Hřebíček 20 Ø 2	6		
5	57.31.37	Klínový kroužek	3		
6	—	Šroubek E 6 K/20	3		
7	—	Kuličkové ložisko 80×40 6208 KW 18	1		
8	11.32.23	Příložka	Dle potř.		
9	11.32.24	Příložka	Dle potř.		
—	57.31.15K1	Úplný odstřík. plech	1		
10	75.33.01K2	Skříň zadní nápravy, úplná	1		
11	57.53.3302	Závrtný šroub	4		
12	—	„Berma“ matice Mb 12	4		
14	—	Závrtný šroub Z 1808	10		
15	—	Pružná podložka A8 DIN 128	10		
16	—	Šestihranná matice M8 DIN 934	10		
17	57.33.39	Pojistný čep	3		
18	75.21.91	Úplná pojistka	1		
19	—	Pružná podložka A 6 DIN 127	1		
20	—	Šroubek M 6×12 DIN 86	1		
21	—	Šroub se šestihrannou hlavou M 14×110 DIN 931	1		
22	—	Pružná podložka A 15 DIN 127	1		
23	—	Šestihranná matice M 14 DIN 934	1		
24	57.31.97	Úplný kardan. hřídel	1		
25	57.31.35	Objímka pro kul. ložisko	1		
26	—	Nýt se zap. hlavou 4×45 DIN 661	1		
27	57.31.46	Spojovací objímka	1		




Tabulka 17. Skupina Zn: a) Zadní náprava 1, skříň zadní nápravy, kardan. hřídel, nosná trouba.

Tabulka 17. Skupina Zn: a) Zadní náprava 1, skříň zadní nápravy, kardan. hřídel, nosná trouba.



Císlo obrazu	Císlo součástky	Pojmenování	Počet kusů pro skupinu	Poznámka	Zvláštní označení
28	—	Kolík 5m 6×36 DIN 7	4		
29	75.31.53	Objímka diferenciálu	1		
30	—	Kolík 5m 6×45 DIN 7	4		
31	57.32.02	Kolo diferenciálu	4	z. 14, m. 2	
32	57.31.38a	Čep k diferenc. kolu	4		
—	57.31.16	Pojistka	2		
—	—	Závlačka 3×28 DIN 94	4		
33	75.32.40	Hnací hřídel	1		
34	75.32.23	Podložka	1		
35	75.32.22	Pouzdro zadní	1		
36	75.32.92	Úplný velký pastorek	1		
37	75.32.24	Pouzdro přední	1		
38	75.32.04	Kolo diferenciálu	1	z. 17, m. 2	
39	—	Korunová matice M 14 DIN 936	1		
40	—	Závlačka 3×28 DIN 94	1		
41	75.32.26	Odstrík. kroužek	1		
42	—	Válečkové ložisko F. S. NUL 40e 80×40	1	a nebo	
—	—	Kuličkové ložisko 6208	1		
43	75.32.25	Pouzdro k objímce diferenciálu .	1		
44	75.32.27	Pojistný kroužek	1		
45	57.33.54	Pouzdro kuličkov. ložiska	1		
46	75.33.26	Pojistka Seeger J 80×2.5 SS 1426	1		
47	12.32.58a, c	Příložka	1		
48	75.32.50	Malý pastorek (Gleason)	1	z. 11 m. 3.64	
49	75.32.41	Drážkovaná matice	1		
50	—	Dvouřad. kuličk. ložisko 3306× (náhrada za lož. SRO 10852) .	1		

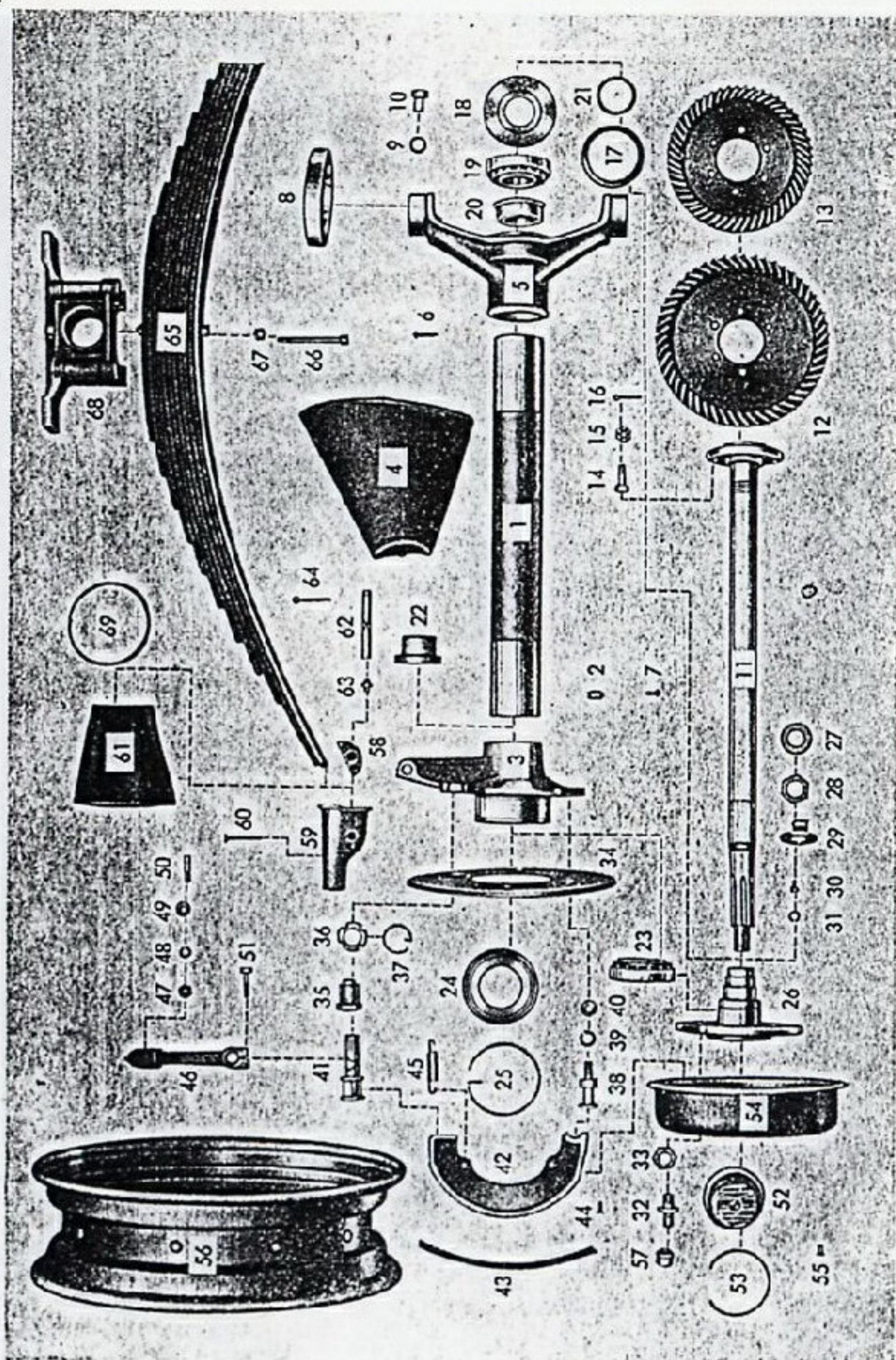
Tabulka 17. Skupina Zn: a) Zadní náprava 1, skříň zadní nápravy, kardan. hřídel, nosná trouba



Tabulka 17. Skupina Zn: a) Zadní náprava 1, skříň zadní nápravy, kardan. hřídel, nosná trouba.

Číslo obrazu	Číslo součástky	Pojmenování	Počet kusů pro skupinu	Poznámka	Zvláštní označení
51	75.33.16	Příložka	1		
52	75.33.17	Příložka	1		
53	12.33.26a	Těsnění	ca 1		
54	57.33.28	Ložiskové pouzdro	1		
55	75.33.11	Stavěcí pouzdro	1		
56	57.33.13	Kroužek se závilem	1		
57	57.33.15	Pojistný kroužek	1		
58	57.33.03	Těsnění	ca 3		
—	57.33.03a	Těsnění	ca 1		
59	57.33.23	Víko zadní nápravy	1		
60	—	Závrtný šroub k tažnému háku M 10×15 DIN 939	4		
61	—	Pružná podložka A 10 DIN 127	4		
62	—	Šestihranná matice M 10 DIN 934	4		
63	57.33.40	Pojistný čep	1		
64	—	Těsnící kroužek A 10×16 DIN 7603/Cu	1		
65	—	Uzavírací šroub AM 10×1 DIN 7604	1		
66	57.33.21	Těsnění	2		
67	75.33.12	Pojistný plech	1		
68	57.33.20	Uzavírací víko	1		
69	—	Těsnění A 18×24 DIN 7603/Cu	1		
70	—	Uzavírací šroub AM 18×1,5 DIN 7604	1		
71	—	Těsnící kroužek A 52×60 DIN 7603 (měď)	2		
72	—	Uzavírací šroub E 52a	1		
73	54.33.39	Uzavírací šroub	1		


Tabulka 18. Skupina Zn: b) Zadní náprava 2, poloosa, zadní péro.



Tabulka 18. Skupina Zn: b) Zadní náprava 2, poloosa, zadní péro.

Číslo obrazu	Číslo součástky	Pojmenování	Počet kusů pro skupinu	Poznámka	Zvláštní označení
—	57.33.92a	Úplná výkyvná vidle s trubkou zadní nápravy a nosn. brzdov. čelistí, pravá	1		
—	57.33.92b	Úplná výkyvná vidle s trubkou zadní nápravy a nosn. brzdov. čelistí, levá	1		
1	57.33.52	Trubka zadní nápravy	2		
2	57.33.53	Zátka	2		
3	57.34.80/52	Úplný zadní brzd. nosník, levý	1		
—	57.34.81/52	Úplný zadní brzd. nosník, pravý	1		
4	57.33.46	Kožený plášť, pravý	1		
—	57.33.46a	Kožený plášť, levý	1		
5	75.33.50	Výkyvná vidle	2		
6	—	Nýt s půlkul. hlavou pro výkyv. vidlici a nosník brzdov. čelistí 6×20 DIN 660		Dle potř.	
7	—	Nýt s půlkul. hlavou pro výkyv. vidlici a nosník brzdov. čelistí 6×18 DIN 660	32		
8	75.33.03	Ložiskový kroužek	2		
9	30.33.36	Příložka k 30.33.31		Dle potř.	
10	30.33.31	Tlačná čočka	2		
11	57.34.70	Hřídel zadní osy, levý	1		
—	57.34.71	Hřídel zadní osy, pravý	1		
12	75.32.21	Velké talířové kolo (Gleason)	1		
13	75.32.31	Malé talířové kolo (Gleason)	1		
14	57.32.20	Sroub s hlavou	12		
15	—	Nízká korun. matice M 10 DIN 937	12		
16	—	Závlačka S 10	12		
17	75.33.23	Příložný kroužek	2		
18	57.34.23	Ochranný plech	2		
19	—	Kuž. válečk. ložisko F-S-30208	2		

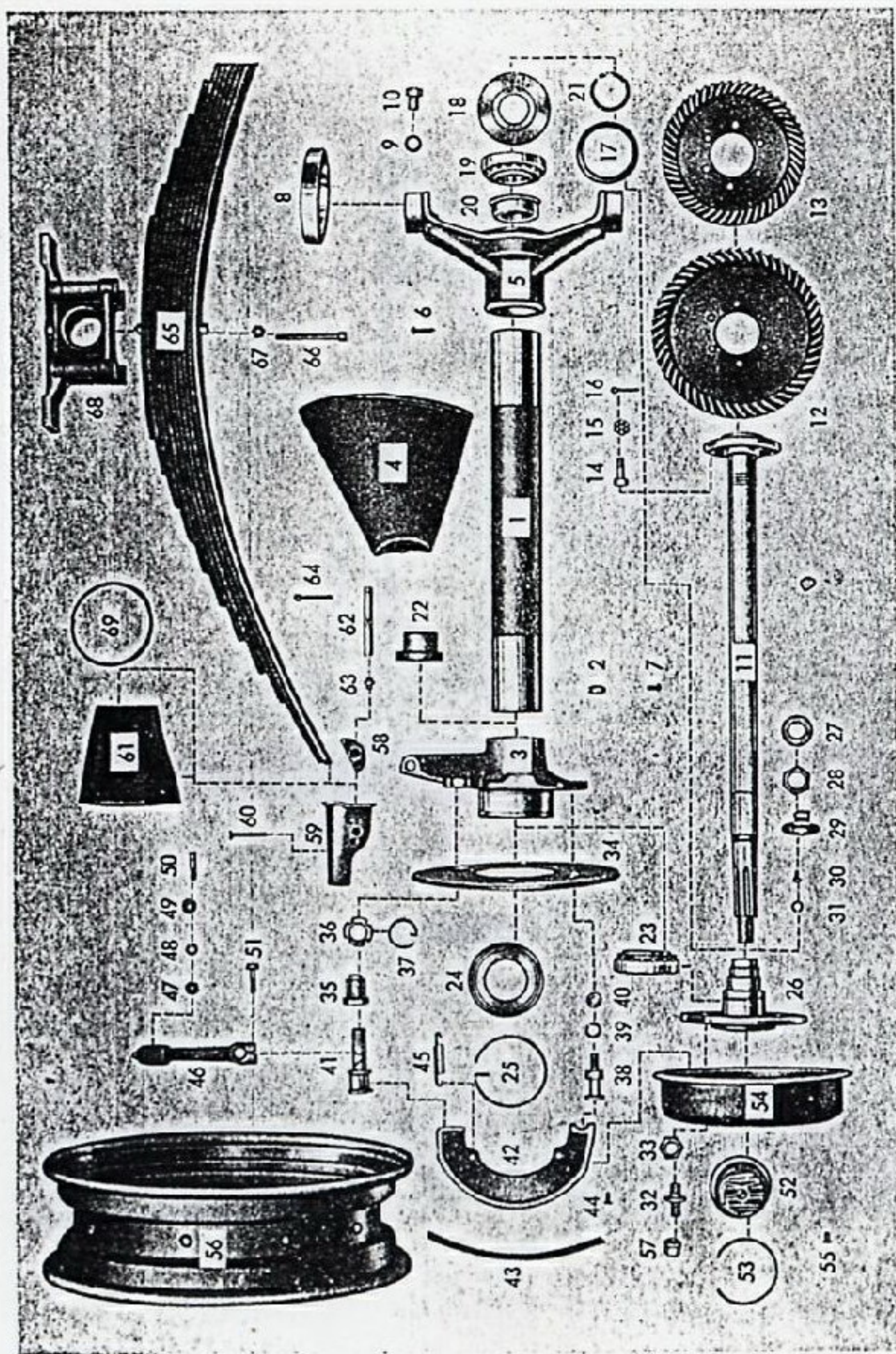
Tabulka 18. Skupina Zn: b) Zadní náprava 2, poloosa, zadní péro.



Tabulka 18. Skupina Zn: b) Zadní náprava 2, poloosa, zadní péro.

Císlo obrazu	Císlo součástky	Pojmenování	Počet kusů pro skupinu	Poznámka	Zvláštní označení
20	75.33.32	Těsnicí kroužek	2		
21	11.32.23	Přilozka	ca 4		
—	11.32.24	Přilozka	ca 2		
22	75.33.21	Těsnicí kroužek	2		
23	—	Kuželové válečk. ložisko SKF-F-S 30209	2		
24	57.34.63	Zavírací kroužek (pravý závit) . .	1		
—	57.34.64	Zavírací kroužek (levý závit) . .	1		
25	—	Pojistný kroužek Sk 90	2		
26	57.34.55	Náboj zadního kola, levý	1		
—	57.34.56	Náboj zadního kola, pravý	1		
27	57.34.74	Podložka	2		
28	—	Matice M 22×; ,5 DIN 936	4		
29	57.34.73	Pojistný plech	2		
30	—	Šroubek s hlavou M 4×10 DIN 84	2		
31	—	Pružná podložka A 4 DIN 127	2		
32	11.32.10	Šroub kola	8		
33	11.42.12	Jednoduchá matice	8		
34	57.34.53	Krycí plech	2		
35	57.42.13	Pouzdro pro brzd. klíč	2		
36	—	Drážkovaná matice Md 27	2		
37	—	Pojistný kroužek 35 Kr 951	2		
38	57.42.14	Čep brzd. čelistí	2		
39	—	Pružná podložka A 13 DIN 127	2		
40	—	Šestihranná matice M 12 Kr 751	2		
41	57.34.05	Brzdový klíč	2		
42	57.34.30KZ	Úpiná brzdová čelist	4		
43	57.34.04	Brzdové obložení	4		
44	—	Nýt k brzd. obložení D 5×8 DIN 74268	36		
45	57.34.07	Pružina brzdových čelistí	4		

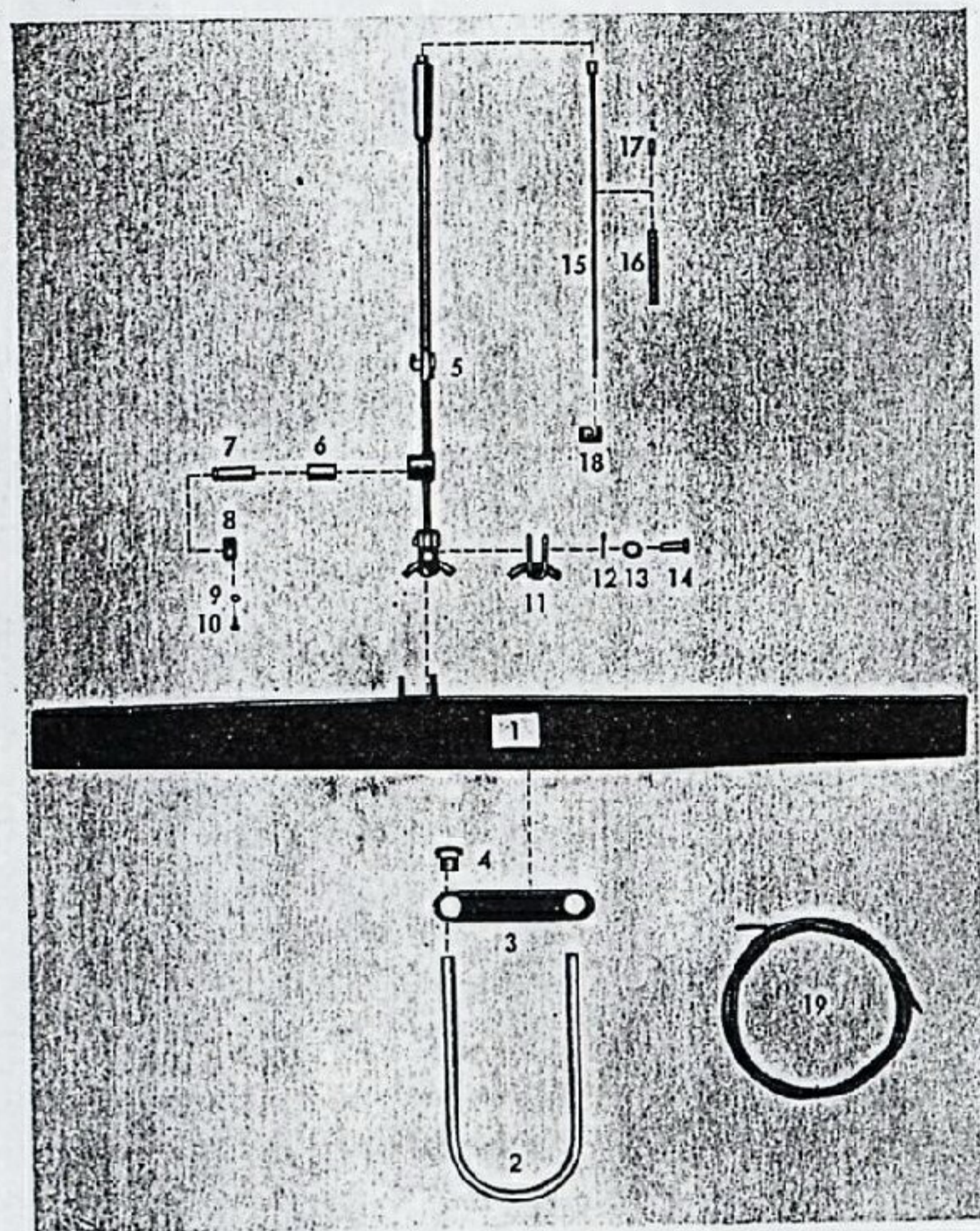
Tabulka 18. Skupina Zn: b) Zadní náprava 2, poloosa, zadní péro.



Tabulka 18. Skupina Zn: b) Zadní náprava 2, poloosa, zadní péro.

Císlo obrazu	Cís. součástky	Pojmenování	Počet kusů pro skupinu	Poznámka	Zvláštní označení
46	57.34.31a	Brzdová páka	2		
47	—	Matice šestihr. M 8 DIN 934 . . .	4		
48	—	Pružná podložka A 8 DIN 127 . . .	4		
49	—	Podložka 8,4 DIN 125	4		
50	57.34.14	Svěrací šroub	4		
51	—	Šroub se šestihr. hlavou M 8×35 DIN 931	2		
52	57.34.40a	Uzavírací plech	2		
53	—	Pojistný kroužek E 1014a	2		
54	57.42.10	Brzdový buben	2		
55	—	Šroubek M 6×10 DIN 87	4		
56	—	Diskové kolo (130×4×25) 4.00 E × 16"	2		
—	57.61.92	Úplné kolo	2		
—	—	Plášť 6,00×16 a vzdušnice	2		
57	—	Uzavírací matice kola A 14 Kr 4361	8		
58	57.34.09	Opěrná deska zadního péra	2		
59	57.34.15K1	Úplná čepice k péru	2		
60	57.34.47	Nýt	2		
61	57.34.38	Koženný obal	2		
62	57.34.54	Čep zadního péra	2		
63	—	Maznička (Metrolub) E 922z	2		
64	—	Závlačka 4×35 DIN 94	2		
65	57.52.97	Úplné zadní péro	1		
66	57.53.5205	Šroub péra	1		
67	—	Šestihranná matice M 8 DIN 934	1		
68	57.33.70aK1	Úplné víko zadního péra	1		
69	—	Vázací drát měkký, pozinkov. Ø 1,5×1000	—		
—	—	Vázací drát 1800Ø2	2		
—	57.49.04	Držák rozdělovače	1		


Tabulka 19. Skupina B: a) Nosník karoserie, páka ruční brzdy.



Tabulka 19. Skupina B: a) Nosník karoserie, páka ruční brzdy.

Číslo obrazu	Čís. součástky	Pojmenování	Počet kusů pro skupinu	Poznámka	Zvláštní označení
1	57.51.40K1	Úplný nosník karoserie, přední	1		
2	57.21.75a	Svěračí třmen	1		
3	57.21.26	Pojistka	1		
4	57.21.25a	Matice pro třmen	2		
5	30.24.20	Páka ruční brzdy	1		
—	—	Vložka E 215c/30	1		
7	57.24.52	Čep	1		
8	57.24.53	Pojistka	1		
9	—	Pružná podložka A 6 DIN 127	1		
10	—	Šroub s půlkul. hlavou M 6×10 DIN 86	1		
11	11.35.10	Spona pro lano	1		
12	—	Závlačka 2×22 DIN 94	1		
13	—	Podložka nízká Pn 12	1		
14	—	Čep E 511/23	1		
15	12.24.40K1	Spojov. tyč k západce	1		
16	11.24.50	Pružina	1		
17	12.24.41	Gumová hadička	1		
18	12.24.55	Západka ruční brzdy	1		
19	57.24.21a	Brzdové lano pro ruční brzd. páku	1		
—	57.33.53	Zátka	2		
—	57.33.57	Svorka lana	4		
—	57.33.58	Lanko	2		
—	—	Šroub s hlavou M 12×30 Kr 551	4		
—	—	Pružná podložka	—		


Tabulka 20. Skupina E: a) Elektrická výzbroj.



Tabulka 20. Skupina E: a) Elektrická výzbroj.

Číslo obrazu	Čís. součástky	Pojmenování	Počet kusů pro skupinu	Poznámka	Zvláštní označení
1	—	Akumul. baterie 75 Amp. h. 6Volt.	1	Varta	
2	—	Spouštěč levotočivý 0,4 HB 6Volt. Magneton S 100 CVD . . .	1	Z-9, m-3	
3	27.77.75	Gumová čepička pro spouštěč . . .	1	Ragun	
4	—	Ukazovatel směru jízdy „TESLA“ 6V.	1 pár		
5	—	Přepínač PAL-Klevín Z504 . . .	1		
—	—	Žárovka s patičí E 10/13 6V. 2W	1	pro přepínač	
6	—	Zásuvka pro ruční svítilnu . . .	1	8 E-1304	
—	—	Ruční přenosná svítilna	1		
7	—	Jednopolový tažný vypínač pro armaturní prkno (osvětlení) . .	1	8 E-1301	
8	—	Kontrolní svítilna oleje	1	zelená	
9	—	Pojistková skříňka	1	Magneton E-PG03	
—	—	Pojistková skříňka	1	Magneton E-PG04	
10	—	Pojistka 15/8 DIN 72581	12		
11	—	Kontrol. svítilna dynama (červená)	1		
12	—	Zásuvka pro rozmrazovač . . .	1		
13	57.77.40	Šroub kontaktu houkačky . . .	1		
14	—	Elektrická houkačka EH1-6V. . .	1		
15	—	Žárovka pro přístrojovou desku (podle rychloměru) 6/1,5 W . .	2		
—	—	Objímky pro žárovku přístrojové desky	2		
16	—	Přepínač svělla, nožní	1	PAL	
17	57.77.23	Botka kabelů	6		
18	11.77.25	Přichytka	2		
19	—	Elektrický stírač skla s vypínačem	2		
20	—	Rameno se stírací pryží	2		
21	—	Vypínač pro stop Rotter H . . .	1		

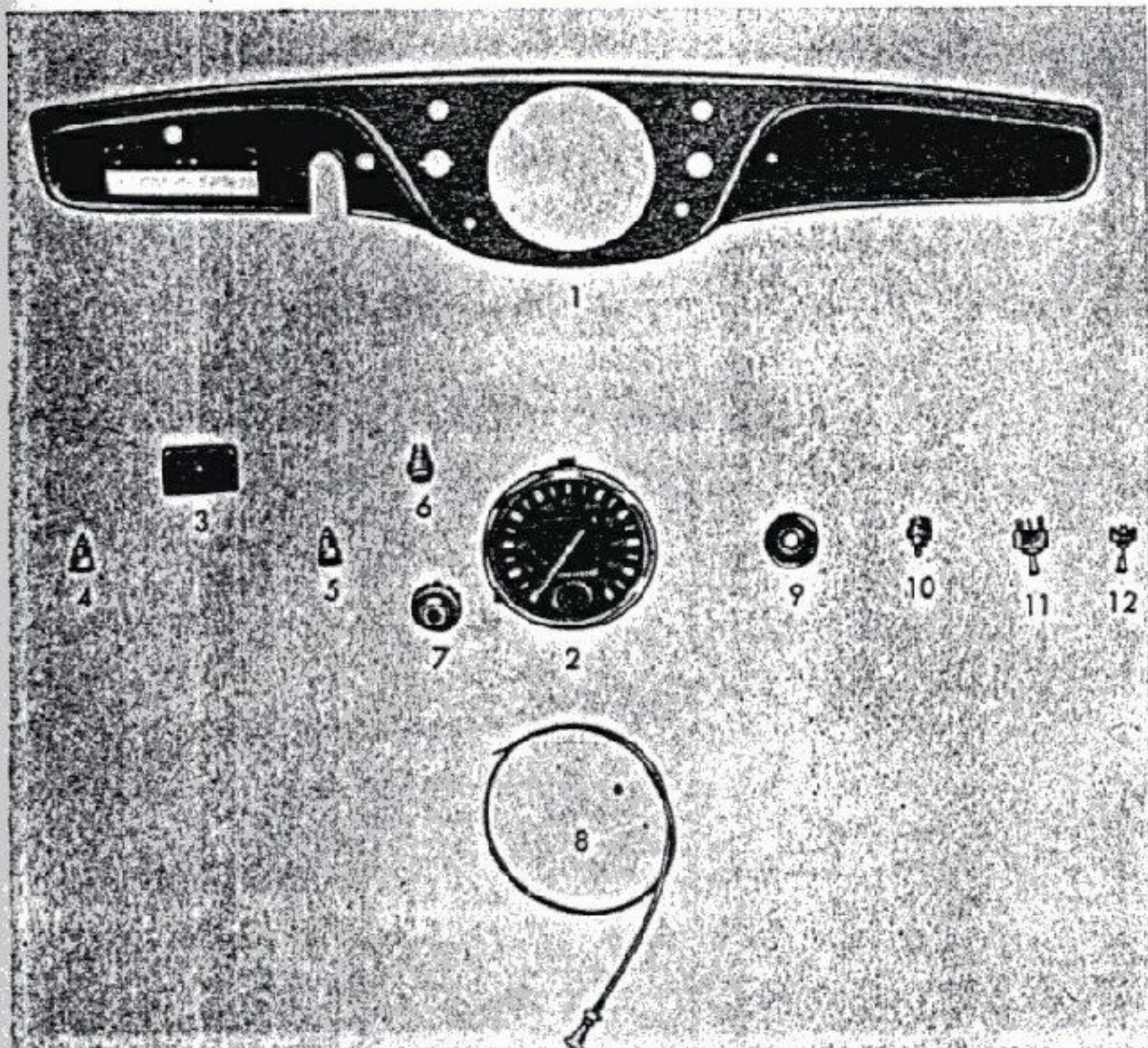
Tabulka 20. Skupina E: a) Elektrická výzbroj.



Tabulka 20. Skupina E: a) Elektrická výzbroj.

Číslo obrazu	Číslo součástky	Pojmenování	Počet kusů pro skupinu	Poznámka	Zvláštní označení
22	—	Zapalovací svíčka KLC F 50 . . .	4		
23	—	Zapalovací cívka „Magneton“ CE C-01 6V, MRA 2003	1		
24	—	Rozdělovač „Magneton“ VBG-06	1		
25	—	Osvětlovací dynamo pravoloč. „Magneton“ VAC 06,100 W, 6V, 1700	1		
—	—	Regulátor „Magneton“ 100-B-130-6	1		
26	57.79.92	Úplný vypínač kontrol. světla pro tlak oleje	1		
27	—	Číslová svítlna se stopem . . .	2		
28	—	Žárovka pro stop 6V/15W VA 15s	2		
29	—	Světlomet Ø 170×175 pravý Ael 13	1		
—	—	Světlomet Ø 170×175 levý Ael 13	1		
30	—	Žárovka pro světlomet 7323/6/25/25/W	2		
31	—	Žárovka pro město 6/5W 5002 .	2		
32	87.77.51K1	Úplná svorka + pro baterii . . .	1		
33	—	Číslová a odraz. svítlna „Notek“ .	1	dodá voj. správa	
34	—	Vypínač pro soupravu „Notek“ .	1	„	
35	—	Svítlna „Notek“	1	„	


Tabulka 21. Skupina E: b) Přístrojová deska.



Tabulka 21. Skupina E: b) Přístrojová deska.

Číslo obrazu	Čís. součástky	Pojmenování	Počet kusů pro skupinu	Poznámka	Zvláštní označení
1	57.07/5800a	Přístrojová deska	1		
2	—	Rychloměr Ø 160, levoběžný	1		
—	—	Ohebný pohonný hřídel	1		
—	57.58.60	Držák pro Bowden	1		
3	—	Pojistková skříňka „Magneton“ E PG 03	1		
4	—	Zásuvka pro ruční svítilnu 8 E-1304	1		
5	—	Zásuvka pro rozmrazovač E-1304	1		
6	—	Kontrolní svítilna dynamo (červená)	1		
7	—	Rozváděcí skříňka BCG-01 PAL	1		
8	—	Bowden	1		
9	—	Vypínač Notek	1		
10	—	Kontrolní svítilna oleje (zelená)	1		
11	—	Přepínač pro ukazovatele směru PAL-Klevín 2504	1		
12	—	Jednopolový tažný vypínač pro osvětlení přístroj. desky 8 E-1301	1		


Tabulka 22. Skupina U: a) Ústřední mazání.



Tabulka 22. Skupina U: a) Ústřední mazání.

Číslo obrazu	Čís. součástky	Pojmenování	Počet kusů pro skupinu	Poznámka	Zvláštní označení
1	—	Cerpadlo fa Proma č. 103.165 14 CSN 71422	1		
2	—	Šroub s hlavou M 6×25 DIN 931	3		
3	—	Podložka 6,4 DIN 125	3		
4	—	Pružná podložka A 6 DIN 127	3		
5	—	Matice M 6 DIN 934	3		
6	57.49.38	Trubka (pumpa, přední rozvodka)	1		
7	—	Spojka T 508003 C 18 D CSN 71433	1		
8	—	Těsnění k T spojce A 14×18 DIN 71433	1		
9	—	Rozvodka přední 306.000 6 M 14×1,5 CSN 71424	1		
10	57.49.49	Držák přední rozvodky	1		
11	—	Sroub s hlavou M 6×18 DIN 931	1		
12	—	Pružná podložka A 6 DIN 127	1		
13	—	Matice M 6 DIN 934	1		
14	57.49.18a	Trubka (přední rozvodka, průchod. kus)	1		
15	57.49.61a	Průchodní kus	1		
16	57.49.39a	Trubka (průchodní kus, zadní rozvodka)	1		
17	—	Sroubová přípojka 408002 8,2 CSN 71426	2		
18	—	Těsnící prsten 8,1 CSN 71426	2		
19	—	Koleno 504.001 A 1 M 8×1 CSN 71431	1		
20	—	Těsnění A 10×14 DIN 7603/Cu	2		
21	—	Rozvodka zadní 4 M 14×1,5 CSN 71424	1		
22	57.49.22	Trubka (rozvodka přední, spojovací hadice levá)	1		


Tabulka 22. Skupina U: a) Ústřední mazání.



Tabulka 22. Skupina U: a) Ústřední mazání.

Číslo obrazu	Čís. součástky	Pojmenování	Počet kusů pro skupinu	Poznámka	Zvláštní označení
—	—	Sroubová přípojka 404.002 ČSN 71426	2		
—	—	Těsnicí prsten 404.001 4,1 ČSN 71426	2		
23	57.49.59	Držák	1		
24	—	Nátrubek 404.008 AM 14×1,5×33 ČSN 71429	1		
25	—	Pružná podložka 614.002 14,5 ČSN 71431	1		
26	—	Matice M 14×1,5 DIN 934 . . .	1		
28	—	Pružná podložka A 6 DIN 127 .	1		
29	—	Matice M 6 DIN 934	1		
30	57.49.21	Trubka (rozvodka přední - spojení hadice vpravo	1		
—	—	Sroubová přípojka 4,2 ČSN 71426 .	2		
—	—	Těsnicí prsten 4,1 ČSN 71426 . .	2		
31	75.49.02/02a	Držák	1		
—	—	Pružná podložka A 6 DIN 127 .	1		
—	—	Matice M 6 DIN 934	1		
32	—	Hadicová spojka 4×300-S285 . .	2		
33	57.49.64	Trubka (rozvodka přední - T spojka)	1		
34	—	T spojka 504-005	1		
37	57.49.65	Trubka (T spojka - zasouv. tyčka)	1		
38	57.49.66	Trubka (T spojka - hřídel pedálů)	1		
39	—	Sroubová přípojka 404.002 4,2 ČSN 71426	1		
40	57.24.43	Těsnicí kroužek	1		
—	57.24.42	Sroubová přípojka	1		
41	57.24.59	Přechodka	1		
42	57.49.63	Trubka (T spojka - řízení)	1		

Tabulka 22. Skupina U: a) Ústřední mazání.



Tabulka 22. Skupina U: a) Ústřední mazání.

Číslo obrazu	Čís. součástky	Pojmenování	Počet kusů pro skupinu	Poznámka	Zvláštní označení
43	—	T spojka T. V. 504.005	1		
44	57.49.62	Trubka (přední rozvodka - T spojka k řízení)	1		
45	—	Přechodka AM 10×1×16 404.006	1		
46	—	Hadicevá spojka 4×300 - S285	1		
47	57.49.48a	Trubka (rozvodka - nožní brzd. páka)	1		
48	57.49.35	Těsnící kroužek	1		
49	—	Šroubová přípojka 4,2 404.002	2		
—	81.41.33	Rozpěrka	1		
50	57.49.54K1	Úplný držák pro S 520	1		
51	—	Pružná podložka A 6,4 DIN 127	1		
52	—	Matice M 6 DIN 34	1		
53	—	Hadicevá spojka 4×460 S 520	1		
54	—	Hadicevá spojka 4×460 S 520	1		
55	57.49.19a	Trubka od zadního rozdělovače k přípojce spojovací tyče	1		
56	—	Šroubová přípojka 8,2 408002	2		
57	—	Těsnící prsten 8,1 408.001	2		
58	—	Šroubová přípojka 4,2 404.002	2		
59	—	Přechodka AM 8×1×16 404.003	1		
60	—	Koleno A 2 M 10×1 504.002	2		
61	—	Šroubová přípojka 4,2 404.002	2		
62	23.31.55	Upevňovací spona	3		
63	—	Šroub s hlavou M 6×22 DIN 931	3		
64	—	Pružná podložka A 6 DIN 127	3		
65	75.39.28	Podložka	3		
66	—	Vázací drát Ø 1,5 5×300	1		