


ERSATZTEILE - VERZEICHNIS

ČZ 125 b

Veteran
service

Aktuální nabídka
www.veteranservice.cz



Výroba dobového příslušenství, profilových těsnění
na historická vozidla a náhradních dílů na vozy Aero a Tatra

VERZEICHNIS

DER ERSATZTEILE FÜR DAS MOTORRAD

ČZ 125 b



BÖHMISCHE WAFFENFABRIK

NATIONAL - UNTERNEHMEN

STRAKONICE

Bei jeder Teilbestellung ist stets anzuführen:

- 1. Motornummer,
- 2. Stückzahl,
- 3. Fabriksteilnummer,
- 4. Teilbenennung,
- 5. Gewünschte Versandart,
- 6. Deutliche Namensangabe und genaue Adresse.

In Bestellbriefen ersuchen wir keine andere Mitteilungen als die Bestellung betreffende beizufügen.

Reklamationen können nur innerhalb 8 Tagen nach Warenerhalt berücksichtigt werden.

Ersatzteile versenden wie nur gegen Nachnahme.

Die Verpackung berechnen wir zum Selbstkostenpreis und nehmen sie nicht zurück.

Verwenden Sie nur original-Bestandteile ČZ, sie schützen Sie vor Schaden.

BÖHMISCHE WAFFENFABRIK
NATIONAL - UNTERNEHMEN STRAKONICE

Seite:

MOTOR: a) Motorgehäuse, Zylinder, Zylinderkopf 5

MOTOR: b) Kurbelwelle, Kupplung 7, 8

MOTOR: c) Getriebe 9

MOTOR: d) Fusschaltung 11

VERGASER 13

SCHWUNGRAD-MAGNETZÜNDER 15

SCHEINWERFER, elektrische Leitungen und Lichtumschalter 17

BATERIE, SCHLUSSLICHT, ELEKTRISCHE HUPE 19

AUSPUFF, BRENNSTOFFTANK 21

RAHMEN, GESCHWINDIGKEITSMESSER 23

VORDERGABEL 25

LENKER 27

VORDER- UND HINTERRAD mit Bremsen 29

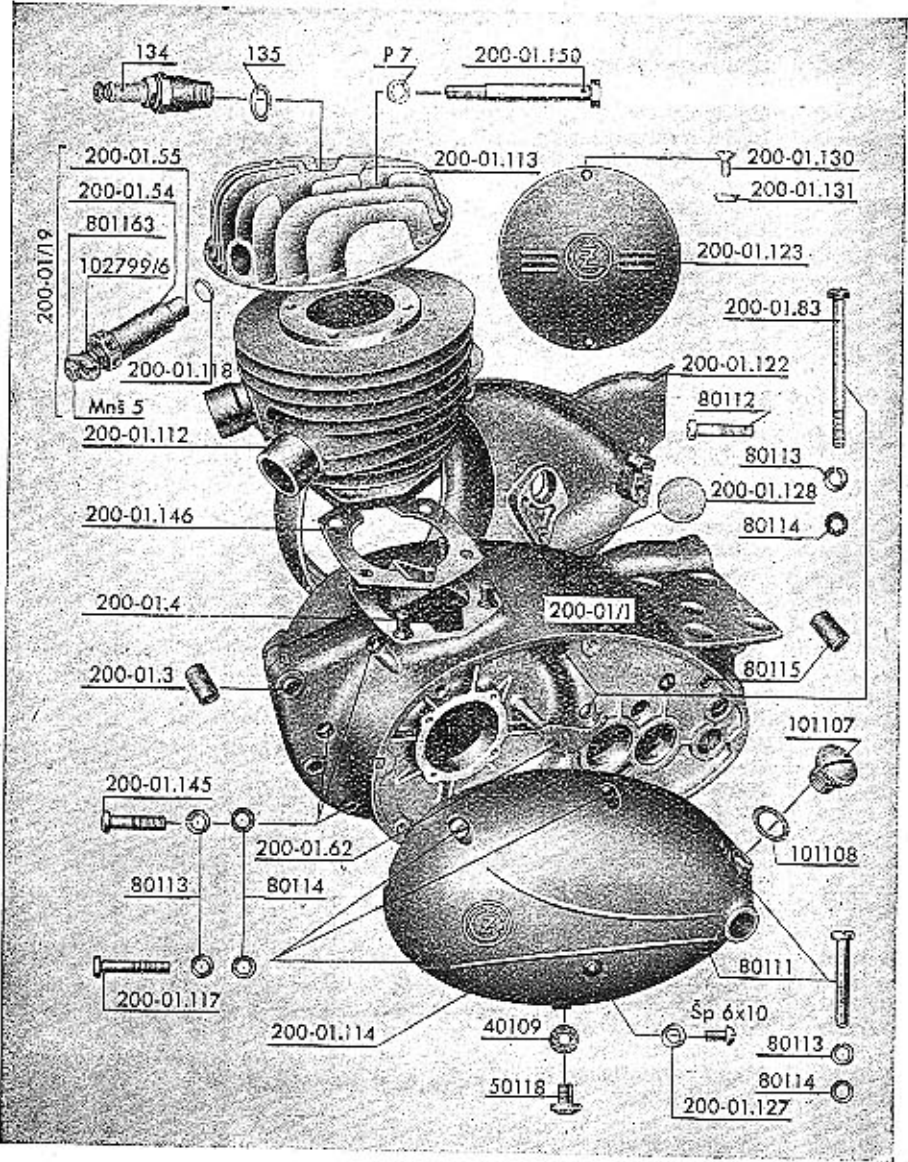
KOTBLECHE, KETTENSCHUTZBLECHE, KETTE 31

AUSRÜSTUNG UND AUSSTATTUNG 33

MOTORQUERSCHNITT 35

GESAMTANSICHT DES MOTORRADES ČZ 125 B 36

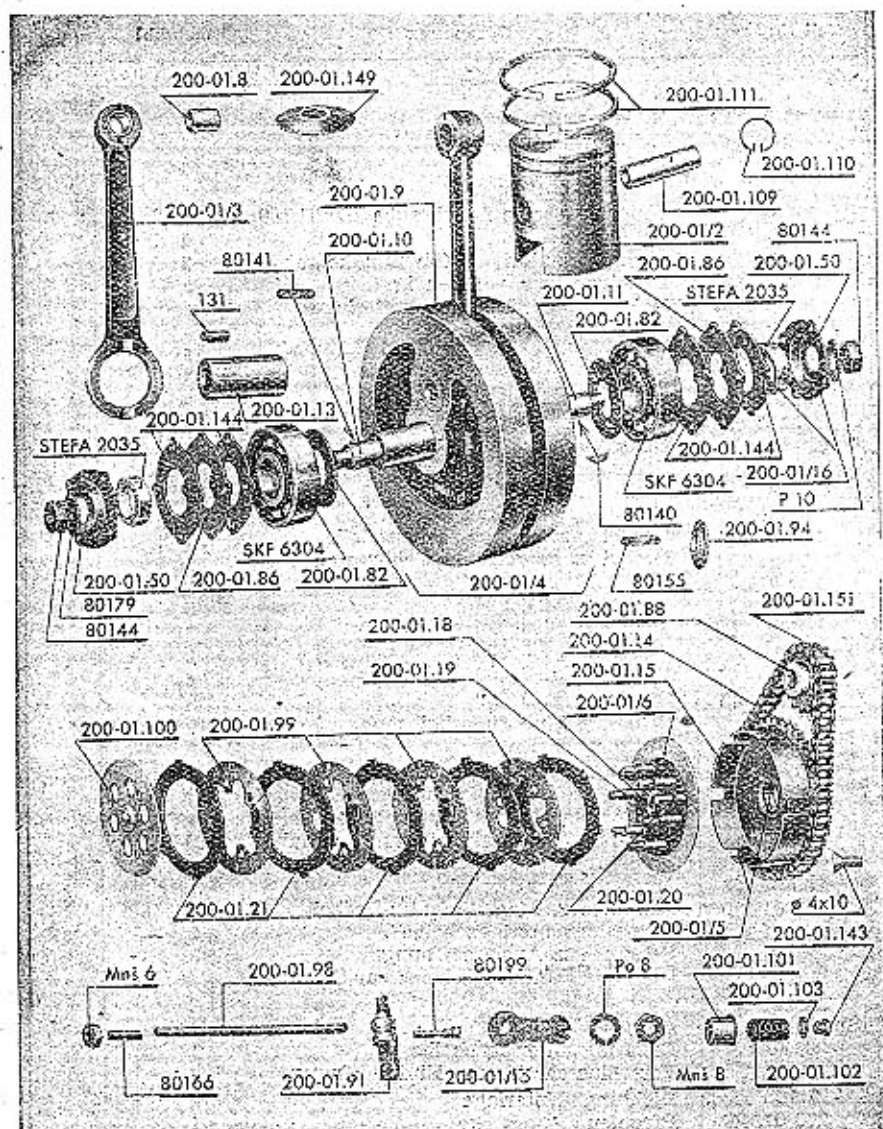
MOTOR: a) Motorgehäuse, Zylinder, Zylinderkopf.



MOTOR: a) Motorgehäuse, Zylinder, Zylinderkopf.

Teil-Nummer	Benennung	Stückzahl	Preis für 1 Stück
200-01.112	Zylinder	1	
200-01.146	Zylinderdichtung	1	
200-01.113	Zylinderkopf	1	
200-01.150	Zylinderkopfschraube	4	
P 7	Unterlagscheibe f. Schraube 200-01.150	4	
134	Zündkerze	1	
135	Dichtungsunterlage für Zündkerze	1	
200-01.19	Dekompressor vollständig	1	
200-01.118	Dekompressor-Dichtungsunterlage	1	
200-01.54	Dekompressorkörper	1	
200-01.55	Ventil	1	
102779/6	Feder	1	
801163	Stütze	1	
Mnš 5	Mutter	1	
801160	Dekompressor-Schraube	1	
P 5	Dekompressor-Schrauben-Unterlagscheibe	1	
200-01/1	Motorgehäuse ohne Deckel	1	
200-01.114	Deckel zum linken Gehäuseteil	1	
200-01.122	Deckel zum rechten Gehäuseteil	1	
200-01.3	Sicherungsbüchse	2	
200-01.83	Schraube M 6×64	5	
80112	Schraube M 6×25	3	
80111	Schraube M 6×38	2	
200-01.117	Schraube M 6×30	6	
200-01.145	Schraube M 6×20	3	
80113	Federnde Unterlagscheibe	19	
80114	Unterlagscheibe	19	
80115	Sicherungsbüchse	2	
200-01.4	Zylinderbefestigungsschraube	4	
Mnš 8	Mutter zur Schraube 200-01.4	4	
Po 8	Federnde Unterlagscheibe zur Schraube 200-01.4	4	
200-01.123	Magnetzylinder-Deckel	1	
200-01.130	Schraube z. Magnetzylinder-Deckel	2	
200-01.131	Sicherungsunterlagscheibe	2	
50118	Schraube z. Auslassöffnung	3	
40109	Dichtungs-Unterlagscheibe zur Schraube 50118	3	
Sp 6×10	Oelspiegel-Schraube	1	
200-01.127	Dichtungsunterlagscheibe	1	
101107	Verschlusschraube z. Einfüllöffnung	1	
101108	Dichtungs-Unterlage	1	
200-01.128	Pfropfen	1	
200-01.82	Bellage z. Öltasche	1	
HgN 15211	Nagel	3	

MOTOR: b) Kurbelwelle, Kupplung.



6

MOTOR: b) Kurbelwelle, Kupplung.

Teil-Nummer	Benennung	Stückzahl	Preis für 1 Stück
200-01.2	Kolben	1	
200-01.111	Kolbenring $\varnothing 52 \times 47,8 \times 2,5$	2	
200-01.6	Sicherungsstift zum Kolbenring	2	
200-01.109	Kolbenbolzen	1	
200-01.110	Kolbenbolzensicherung	2	
200-01.4	Kurbelwelle vollst., zusammengebaut mit Pleuelstange	1	
200-01.3	Pleuelstange mit Büchse	1	
200-01.8	Pleuelstangenbüchse	1	
200-01.13	Kurbellagerbolzen	1	
131	Rolle 3x8	26	
200-01.9	Kurbelwellenarm	2	
200-01.10	Kurbelwellenzapfen links	1	
200-01.11	Kurbelwellenzapfen rechts	1	
200-01.12	Woodruffkeil	2	
200-01.82	Beilage	2	
80144	Mutter des linken und rechten Zapfens	2	
80179	Unterlagscheibe z. Mutter d. linken Zapfens	1	
P 10	Unterlagscheibe z. Mutter d. rechten Zapfens	1	
80141	Keil z. Rad 200-01.88	1	
80140	Keil z. Schwungrad-Magnetzylinder	1	
SKF 6304 Z	Kugellager	2	
200-01.86	Beilage des Kugellagers	2	
200-01.144	Papierdichtung der Beilagen	4	
200-01.16	Dichtungsbeilage vollständig	2	
Sv 5x12	Schraube der Beilage 200-01.16	8	
200-01.50	Schale der Dichtungsbeilage	2	
Stefa 2035	Dichtungseinlage	2	
200-01.149	Abspritzring zum Rad 200-01.88	1	
200-01.88	Kettenrad	1	
200-01.5	Kupplungskettenrad mit Büchse	1	
200-01.14	Kettenrad allein	1	
200-01.151	Kette 3/8"x3/8" — 50 Glieder	1	
200-01.15	Kupplungsbüchse	1	
$\varnothing 4 \times 10$	Niet	6	
200-01.6	Kupplungsnaabe vollständig	1	
200-01.18	Bronzebüchse	1	
80155	Kupplungsnaabenkeil	1	
200-01.94	Beilage zur Kupplungsnaabe	1	
200-01.96	Unterlagscheibe für Mutter 200-01.97	1	
200-01.97	Mutter z. Kupplungsnaabe 200-01.6	1	
200-01.19	Kupplungsfederbolzen	6	
200-01.20	Kupplungsmitnehmer	3	
200-01.21	Kupplungsreiblamelle	5	
200-01.99	Kupplungsstahllamelle	4	
200-01.100	Druckscheibe	1	
200-01.101	Federstütze	6	
200-01.102	Kupplungsfeder	6	
200-01.103	Federunterlagscheibe	6	
200-01.143	Mutter zum Bolzen 200-01.19	6	

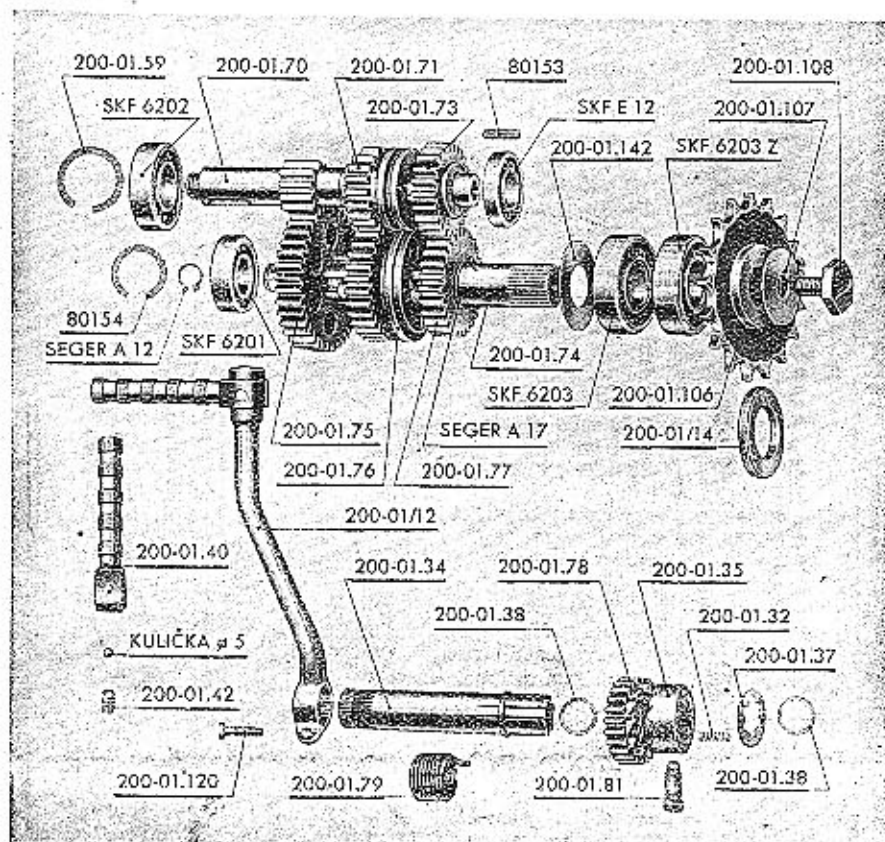
7

MOTOR: b) Kurbelwelle, Kupplung.

Teil-Nummer	Benennung	Stückzahl	Preis für 1 Stück
80166	Stellschraube	1	
Mn3 6	Stellschraubenmutter (z. Nr. 80166)	1	
200-01.98	Kupplungsstange	1	
200-01.91	Bolzen des Kupplungs-Ausschalthebels	1	
200-01.92	Dichtung	1	
80199	Schraube	1	
200-01.15	Ausschalthebel	1	
Mn3 8	Mutter	1	
Po 8	Federnde Unterlage	1	
* S 200-01.104	Stellschraube mit Kugel	1	
* Mn3 8	Stellschraubenmutter	1	

*) Eingebaut in den Maschinen von der Fertigungsnummer 159236 angefangen. Ersetzt die Bestandteile 80166 und Mn3 6.

MOTOR: c) Getriebe.



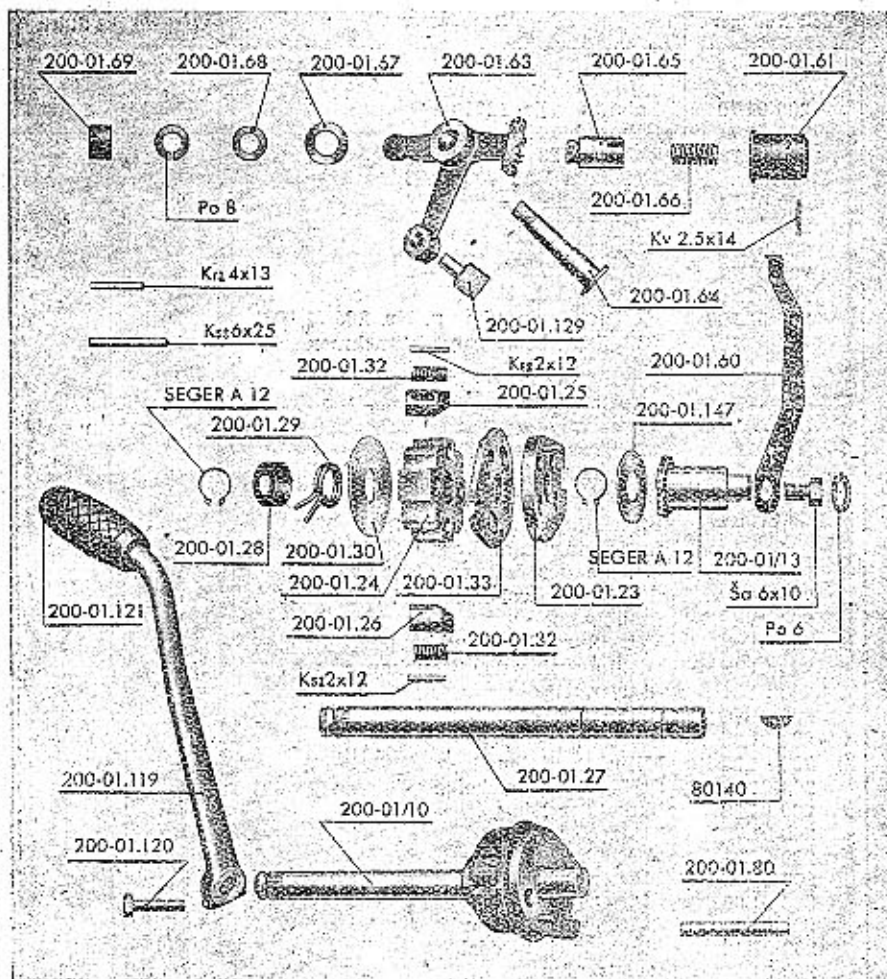
8

MOTOR: c) Getriebe.

Teil-Nummer	Benennung	Stückzahl	Preis für 1 Stück
200-01.70	Zahnradwelle 12 Z	1	
200-01.71	Zahnrad 19 Z	1	
200-01.73	Zahnrad 23 Z	1	
80153	Keil zum Rad 200-01.73	1	
200-01.74	Nutenwelle	1	
200-01.75	Zahnrad 37 Z	1	
200-01.76	Zahnrad 30 Z	1	
200-01.77	Zahnrad 27 Z	1	
200-01.106	Kettenrad 17 Z	1	
200-01.108	Kettenradschraube (z. Nr. 200-01.106)	1	
200-01.107	Unterlagscheibe samt Mitnehmer	1	
SEGER A 12	Segersicherung	1	
SEGER A 17	Segersicherung	1	
SKF 6203	Kugellager	1	
SKF 6203 z	"	1	
SKF 6202	"	1	
SKF 6201	"	1	
SKF E 12	"	1	
80154	Springring zum Lager SKF 6201	2	
200-01.59	Springring zum Lager SKF 6202	2	
200-01.142	Beilage des Lagers SKF 6203	1	
200-01.14	Staubkappe vollst. z. Rad 200-01.166	1	
200-01.46	Staubkappe	1	
200-01.47	Verschluss der Staubkappe	1	
200-01.48	Dichtungsring der Staubkappe	1	
200-01.34	Starterwelle	1	
200-01.78	Starterrad	1	
200-01.35	Startermitnehmer	1	
200-01.32	Mitnehmerfeder	3	
200-01.37	Stütz-Unterlagscheibe	1	
200-01.38	Federnder Ring	2	
200-01.79	Starterfeder	1	
200-01.81	Schraube	1	
200-01.12	Starterkurbel vollst.	1	
200-01.39	Starterkurbel	1	
200-01.120	Starterkurbelschraube	1	
200-01.40	Starterkurbel-Pedal	1	
200-01.41	Pedalzapfen	1	
200-01.42	Druckfeder	1	
	Kugel $\varnothing 5$ mm	1	

9

MOTOR: d) Fusschaltung.



10

MOTOR: d) Fusschaltung.

Teil-Nummer	Benennung	Stückzahl	Preis für 1 Stück
200-01/10	Fusschaltung	1	
200-01.23	Schaltsegment	1	
200-01.24	Mitnehmer	1	
200-01.25	Klinke links	2	
200-01.26	Klinke rechts	2	
200-01.27	Schaltwelle	1	
200-01.28	Büchse der Rückholfeder	1	
200-01.29	Rückholfeder	1	
200-01.30	Stütz-Unterlagscheibe	1	
80140	Woodruffkeil	1	
200-01.32	Klinkenfeder	4	
200-01.33	Anschlagsegment	1	
Ks 2 Ø 2x12	Nutenstift	4	
Ks 2 Ø 4x13	"	1	
Ks 2 Ø 6x25	"	1	
SEGER A 12	Segersicherung	2	
200-01.147	Unterlagscheibe Ø 12x25x1	1	
200-01.13	Anzeigerwelle mit Mitnehmer	1	
200-01.60	Anzeiger	1	
Sa 6x10	Anzeigerschraube	1	
Po 6	Federnde Unterlagscheibe	1	
200-01.63	Schalthebel	1	
200-01.129	Führungsbolzen des Hebels 200-01.63	1	
200-01.64	Bolzen des Hebels 200-01.63	1	
200-01.67	Unterlagscheibe zum Hebel 200-01.63	1	
200-01.68	Unterlagscheibe zum Bolzen 200-01.64	1	
Po 8	Federnde Unterlagscheibe zum Bolzen 200-01.64	1	
200-01.69	Mutter des Bolzens 200-01.64	1	
200-01.65	Schalthebel-Klinke	1	
200-01.61	Klinkenfutter	1	
200-01.66	Klinkenfeder	1	
Kv Ø 2.5x14	Zylinderstift	1	
200-01.119	Fusschalthebel	1	
200-01.120	Schraube des Fusschalthebels	1	
200-01.121	Gummiüberzug des Hebels	1	
200-01.80	Stift Ø 6x57	1	

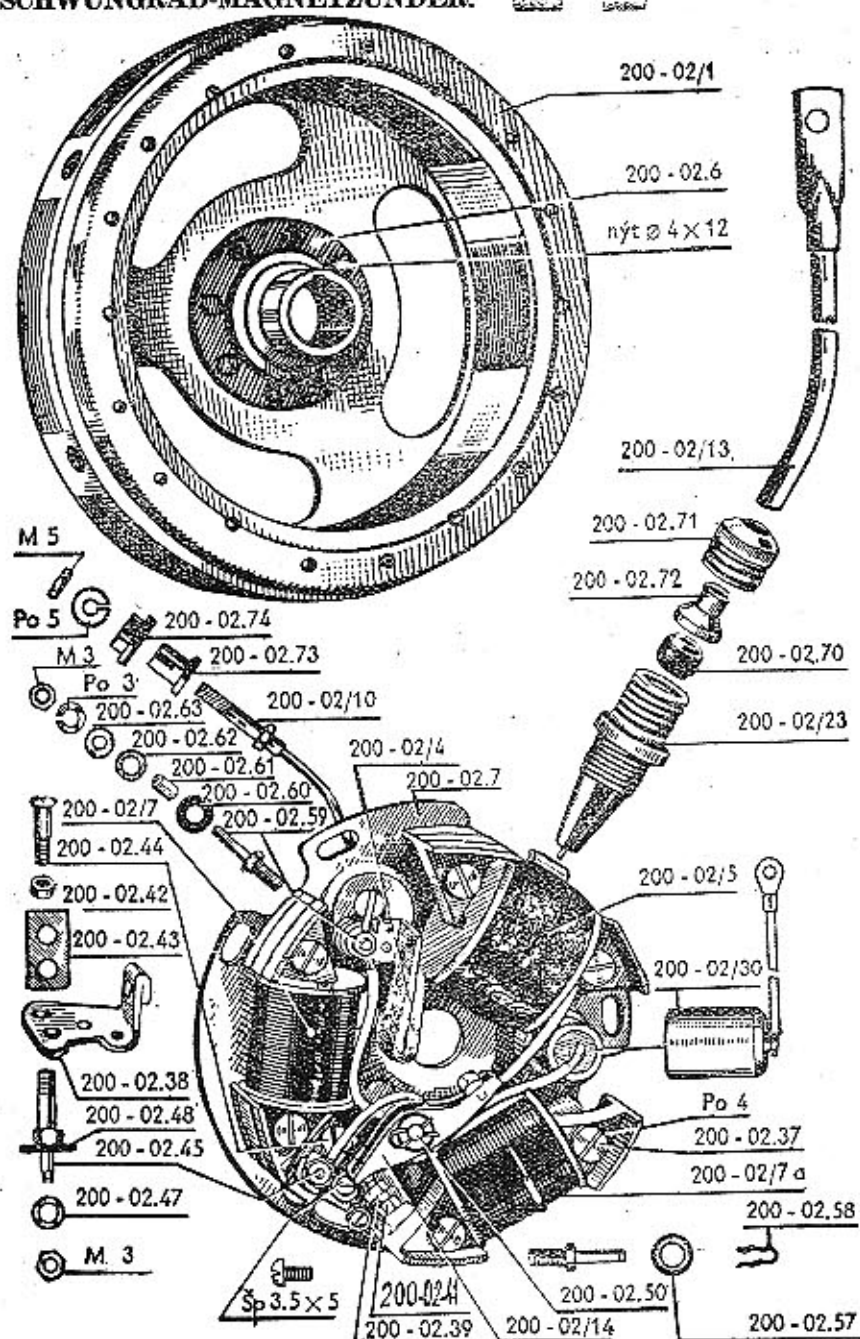
11

VERGASER.

Teil-Nummer	Benennung	Stückzahl	Preis für 1 Stück
2914-19.14	Bowdenspanner	1	
2914-20.14	Bowdenspannermutter	1	
2914-21.14	Kolbenkammerdeckel	1	
2916-12.12	Vergaserkörper	1	
2914-22.14	Kolbenfeder	1	
2914-25.34	Sicherung	2	
2914-26.14	Düsenadel	1	
2916-24.14	Gaskolben	1	
2914-09.14	Düsenerschraube	1	
2914-53	Siebschraube (2914-S 4)	1	
2914-11.34	Dichtungsring	1	
2914-10.14	Düse	1	
2914-27.14	Schraube	2	
2431	Luftfilter	1	
2914-18.14	Dichtungskegel	1	
2914-17.14	Überwurfmutter	1	
2914-28.34	Sieb	1	
2914-16.14	Schwimmergehäusedeckel	1	
2914-13.14	Tupfer	1	
2914-15.14	Feder	1	
Čsn 1008/1	Splint	1	
2914-85	Schwimmer (2914-S 5)	1	
2914-29.14	Schwimmernadel	1	
2914-23.14	Führungsschraube	1	

13

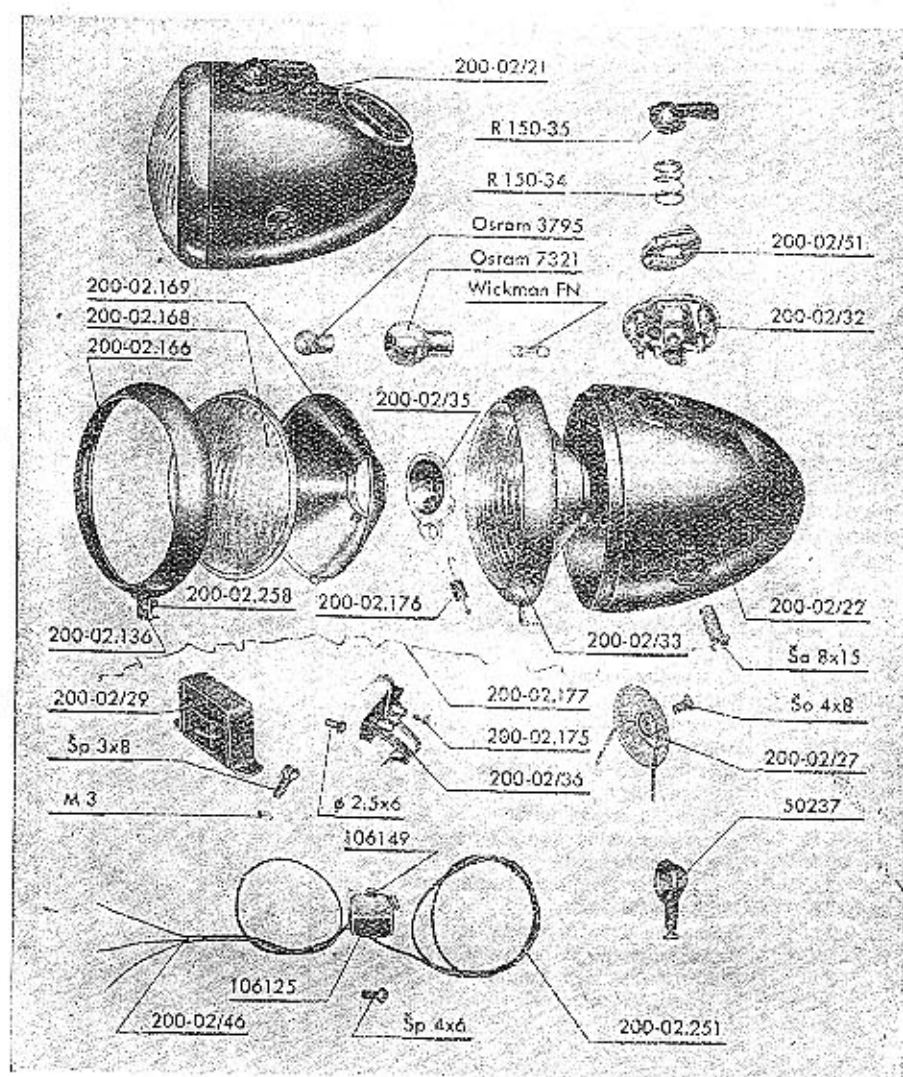
SCHWINGRAD-MAGNETZÜNDER



SCHWUNGRAD-MAGNETZÜNDER

Teil-Nummer	Benennung	Stückzahl	Preis für 1 Stück
200-02/12	Schwungrad-Magnetzylinder	1	
200-02/1	Schwungrad vollständig	1	
200-02.6	Schwungradnabe	1	
Ø 4×12	Niet	8	
200-02/3	Anker vollständig	1	
200-02.7	Ankerplatte	1	
200-02/4	Schmierfilz vollständig	1	
Ø 2×10	Niet zur Befestigung des Schmierfilzes	2	
200-02/5	Zündspule	1	
200-02/7	Lichtspule m. kürzerer Ausfühungsklemme	1	
200-02/7a	Lichtspule m. längerer Ausfühungsklemme	1	
200-02.37	Spulenbefestigungsschraube	6	
Po 4	Federnde Unterlagscheibe	6	
200-02/30	Kondensator	1	
200-02.38	Kontaktträger	1	
200-02.39	Kontaktschraube verstellb. z. Kontaktträger	1	
200-02.41	Gegenmutter z. Kontaktträger	1	
200-02.42	Isolierbüchse z. Kontaktträger	2	
200-02.43	Isolierplatte z. Kontaktträger	2	
200-02.44	Schraube z. Kontaktträger	1	
200-02.45	Gewindebolzen z. Kontaktträger	1	
200-02.46	Mesing-Unterlagscheibe	2	
200-02.47	Mesing-Unterlagscheibe	2	
200-02.48	Unterlagscheibe	2	
M 3	Mutter	2	
200-02.50	Lagerbolzen z. Unterbrecherhebel	1	
200-02/14	Unterbrecherhebel	1	
200-02.53	Büchse des Unterbrecherhebels	1	
200-02.57	Unterlagscheibe z. Unterbrecherhebel	2	
200-02.58	Elastischer Splint z. Unterbrecherhebel	1	
Sp 3.5×5	Schraube z. Unterbrecherhebel	1	
Po 3.5	Federnde Unterlagscheibe	1	
200-02.59	Gewindebolzen z. Anschliessen der Lichtanker	2	
200-02.60	Unterlagscheibe	2	
200-02.61	Isolierbüchse z. 200-02.59	1	
200-02.62	Unterlagscheibe z. 200-02.59	2	
200-02.63	Unterlagscheibe z. 200-02.59	1	
Po 3	Federnde Unterlagscheibe z. 200-02.59	1	
200-02/10	Bolzen mit Verbindungskabel	1	
200-02.73	Isolierbüchse des Lichtkabels	1	
200-02.74	Isolierbeilage	1	
P 5	Unterlagscheibe	2	
Po 5	Federnde Unterlagscheibe	4	
M 5	Mutter	2	
200-02/23	Zündstromabnehmer mit Kontaktbolzen	1	
200-02.70	Gummiring	1	
200-02.71	Ueberwurfmutter	1	
200-02.72	Hülse	1	
200-02/13	Zündkabel mit Auge	1	
Sp 5×12	Schraube z. Befestigung des Ankers a. d. Gehäuse	3	

SCHEINWERFER, elektrische Leitungen und Lichtumschalter.



SCHEINWERFER, elektrische Leitungen und Lichtumschalter.

Teil-Nummer	Benennung	Stückzahl	Preis für 1 Stück
200-02/21	Scheinwerfer ohne Glühlampen und Geschwindigkeitsmesser	1	
200-02/33	Spiegel mit Rahmen und Glas ohne Verschlussdeckel	1	
200-02.166	Verschlussdeckel	1	
200-02.136	Schraube zum Deckel	1	
200-02.258	Sicherungsring	1	
200-02.168	Glas	1	
200-02.271	Glas-Gummidichtung	1	
200-02.169	Spiegel	1	
200-02.177	Spiegel-Spannstück	1	
200-02/35	Lampenfassung vollständig	1	
Osram 7321	Glühbirne 6 V 15/15 W	1	
Osram 3795	Glühbirne 6 V 1,3 W	1	
200-02.176	Feder	1	
200-02.175	Schraube in die Klemmen		
200-02/36	Kontakt-Klemmplatte	1	
Ø 2,5×6	Niet mit halbrundem Kopf	2	
200-02/22	Scheinwerfergehäuse allein	1	
200-02/27	Gleichrichter	1	
So 4×8	Schraube zum Gleichrichter	1	
200-02/29	Drosselspule	1	
Sp 3×8	Schraube	2	
M 3	Mutter	2	
200-02/32	Schalter-Klemmplatte	1	
Wickman FN	Sicherung 0,75 A	1	
200-02/51	Umschalterkontakt	1	
R 150-34	Umschalterfeder	1	
R 150-35	Umschalterhebel	1	
200-02.178	Gummitülle für Kabel	1	
200-02.180	Gummitülle für biegsame Welle d. Geschwindigkeitsmessers	1	
Sa 8×15	Scheinwerfer-Befestigungsschrauben	2	
200-02/44	Kabel vom Scheinwerfer zum Schwungradmagnet	1	
200-02.248	Kabel vom Scheinwerfer zum Rücklicht	1	
200-02/50	Kabel vom Scheinwerfer zur Batterie	1	
200-02/46	Dreiaderkabel zum Umschalter	1	
200-02.251	Kabel vom Umschalter z. elektr. Hupe	1	
200-02/48	Kabel v. d. Batterie z. elektr. Hupe	1	
200-02/49	Kabel v. d. Batterie z. Motorradrahmen	1	
50236	Kabelauge	3	
50237	Gummitülle	3	
106125	Lichtumschalter	1	
Sp 4×6	Befestigungsschraube des Umschalters	1	
106149	Hebel	1	
Ss 3×3,5	Schraube in die Klemme	3	
200-02.256	Schutzschlauch	1	
200-02.257	Befestigungsband	1	

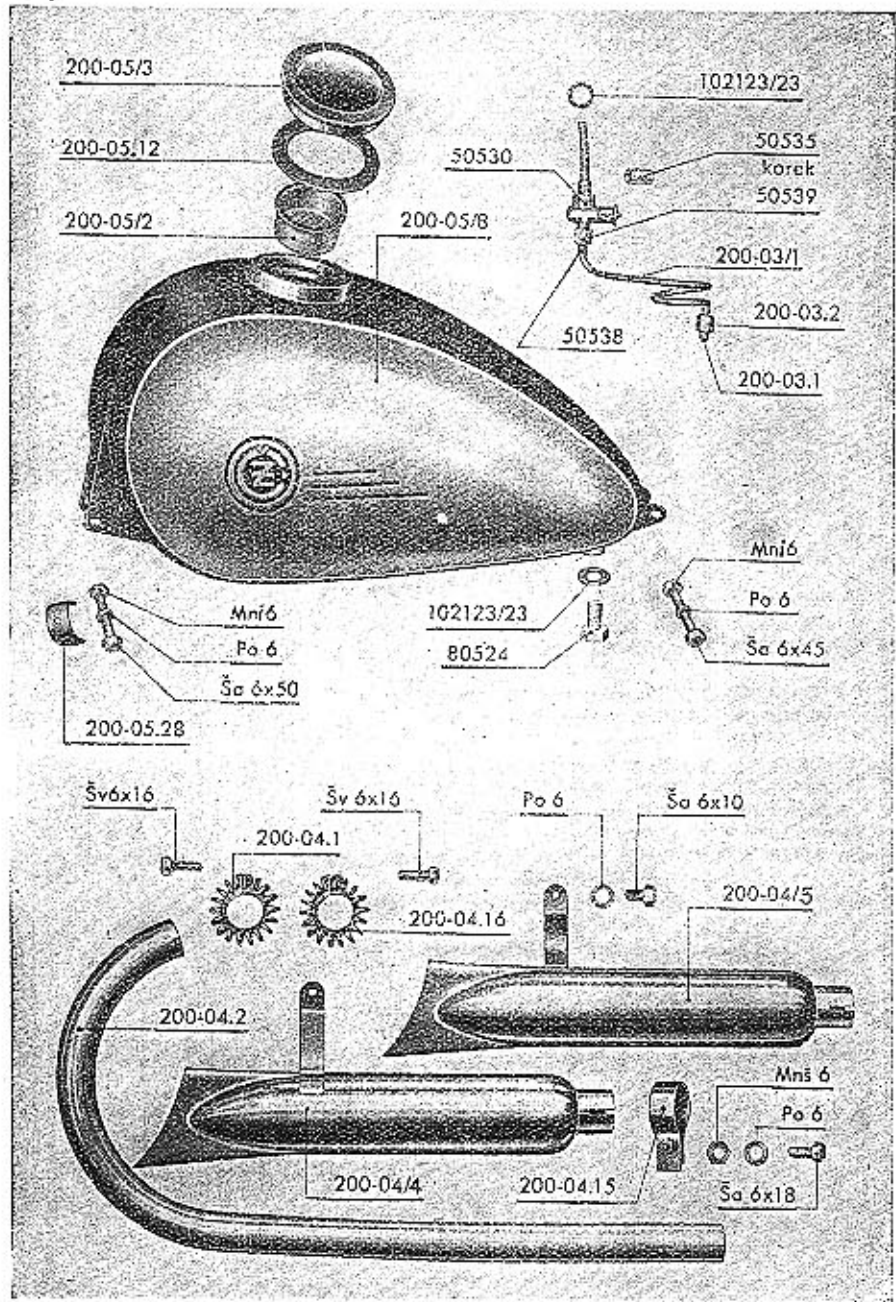
BATTERIE, SCHLUSSLICHT, ELEKTRISCHE HUPE.



BATTERIE, SCHLUSSLICHT, ELEKTRISCHE HUPE.

Teil-Nummer	Benennung	Stückzahl	Preis für 1 Stück
103370	Schlusslicht ohne Glühbirne	1	
Osram 5622	Glühbirne 6 V - 1,8 W	1	
103392	Gehäuse komplett	1	
So 4x8	Befestigungsschraube für Gehäuse	1	
103377	Lampenfassung komplett	1	
Ss 3x3.5	Schraube zur Klemme	1	
103371	Gummiunterlage	1	
Sp 5x10	Befestigungsschraube für Lampe	1	
Po 5	Federnde Unterlagscheibe	1	
Mns 5	Mutter	1	
4020.0	Batterie komplett ohne Säure 6 V-7 Ah	1	
4003.0	Batteriedeckel	1	
5005.1	Gewindestopfen	3	
5006.4	Stopfendichtungsring	3	
5018.0	Schraube für Klemme	2	
5018.2	Unterlagscheibe	2	
5018.1	Mutter	2	
5018.3	Federnde Unterlagscheibe	2	
200-02.206	Gummiblock unter die Batterie	4	
200-02/43	Batteriehalter komplett	1	
200-02.200	Filzunterlage	1	
200-02/15	Elektrische Hupe	1	
Sa 8x20	Hupenbefestigungsschraube	1	
Po 8	Federnde Unterlagscheibe	1	
Mns 8	Mutter	1	
200-02/45	Halter der elektrischen Hupe	1	
200-02/16	Kontaktfeder	1	
200-02/18	Membrane komplett	1	
200-02/19	Kontaktbügel	1	
200-02/20	Spule mit Kern	1	
200-02.84	Klemme	2	
200-02.91	Schraube in die Klemme	2	
200-02.87	Isolierfutter	2	
200-02.88	Isolier-Unterlagscheibe	2	
200-02.89	Unterlagscheibe zur Klemme	2	
200-02.104	Regulierschraube	1	
200-02.105	Mutter der Regulierschraube	1	
200-02.108	Hupenverkleidung	1	
200-02.109	Schraube der Hupenverkleidung	6	
200-02.112	Schild auf die Hupenverkleidung	1	
Sp 2x5	Schraube in den Schild	2	

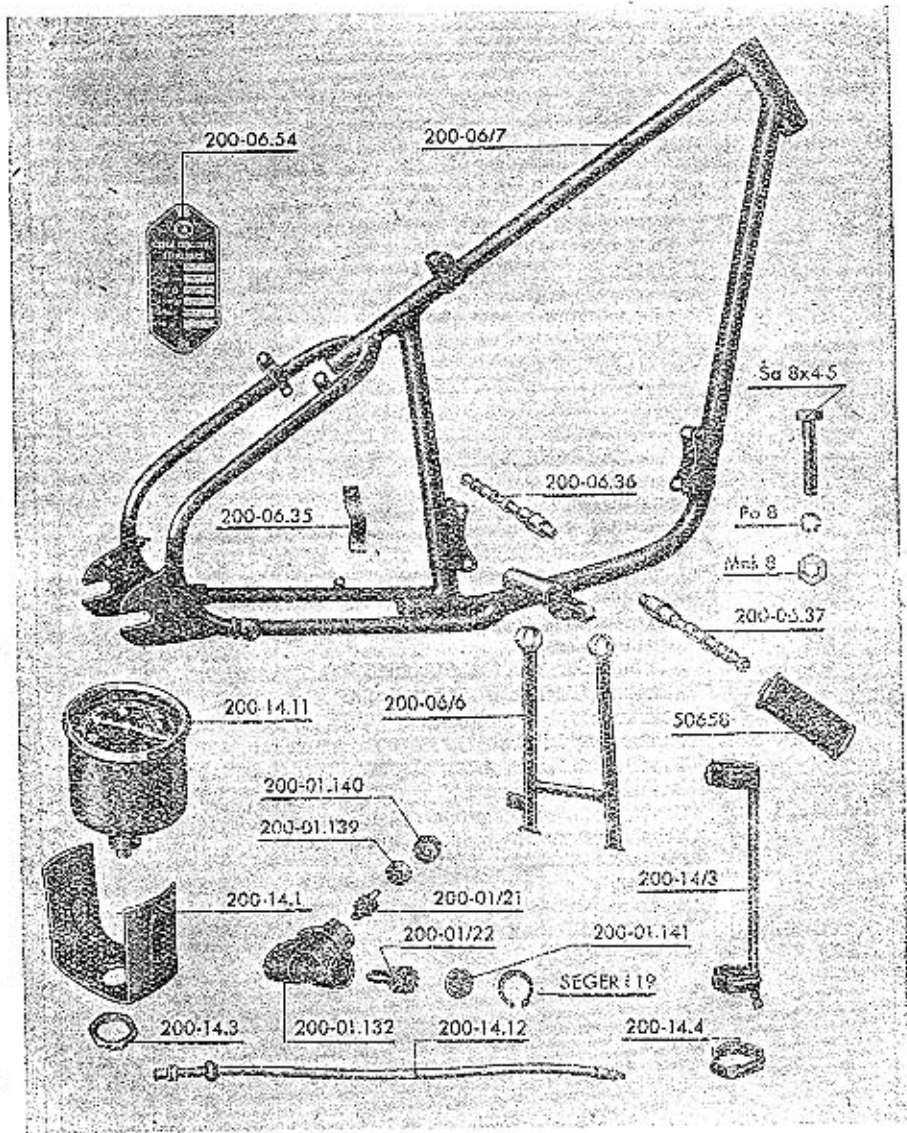
BRENNSTOFFTANK, AUSPUFF.



BRENNSTOFFTANK, AUSPUFF.

Teil-Nummer	Benennung	Stückzahl	Preis für 1 Stück
200-05/8	Brennstofftank	1	
200-05/2	Sieb	1	
200-05/3	Tankverschlussdöckel	1	
200-05.12	Gummidichtung	1	
Sa 6x45	Schraube z. rückwertigen Aufhängung	1	
Sa 6x50	Schraube z. vorderen Aufhängung	1	
Po 6	Federnde Unterlagscheibe	2	
Mns 6	Mutter	2	
200-05.28	Vorderer Aufhang	1	
80524	Ablasstopfen	1	
80526	Filzunterlage unter den Brennstofftank	1	
50530	Zweiweghahn	1	
102123/23	Dichtungsunterlagscheibe des Hahnes	2	
50532	Hahnkolben	1	
50533/36	Kolbenstange	1	
50534	Mutter der Stange	1	
50535	Korkeinlage des Kolbens	1	
50537	Anschlagschraube des Kolbens	1	
200-03/1	Zuleitungsrohr komplett	1	
50538	Hahndichtungskegel	1	
50539	Ueberwurfmutter	1	
200-03.1	Vergaserdichtungskegel	1	
200-03.2	Ueberwurfmutter	1	
200-04.2	Auspuffrohr	2	
200-04.1	Klemme für rechtes Auspuffrohr	1	
200-04.16	Klemme für linkes Auspuffrohr	1	
Sv 6x16	Schraube für Klemmen	2	
200-04/4	Auspufftopf links	1	
200-04/5	Auspufftopf rechts	1	
200-04.15	Auspufftopfklemme	2	
Sa 6x18	Schraube für Auspufftopfklemmen	2	
Sa 6x10	Schraube zur Auspufftopfbefestigung	2	
Po 6	Federnde Unterlagscheibe	4	
Mns 6	Mutter	2	

RAHMEN, GESCHWINDIGKEITSMESSER.



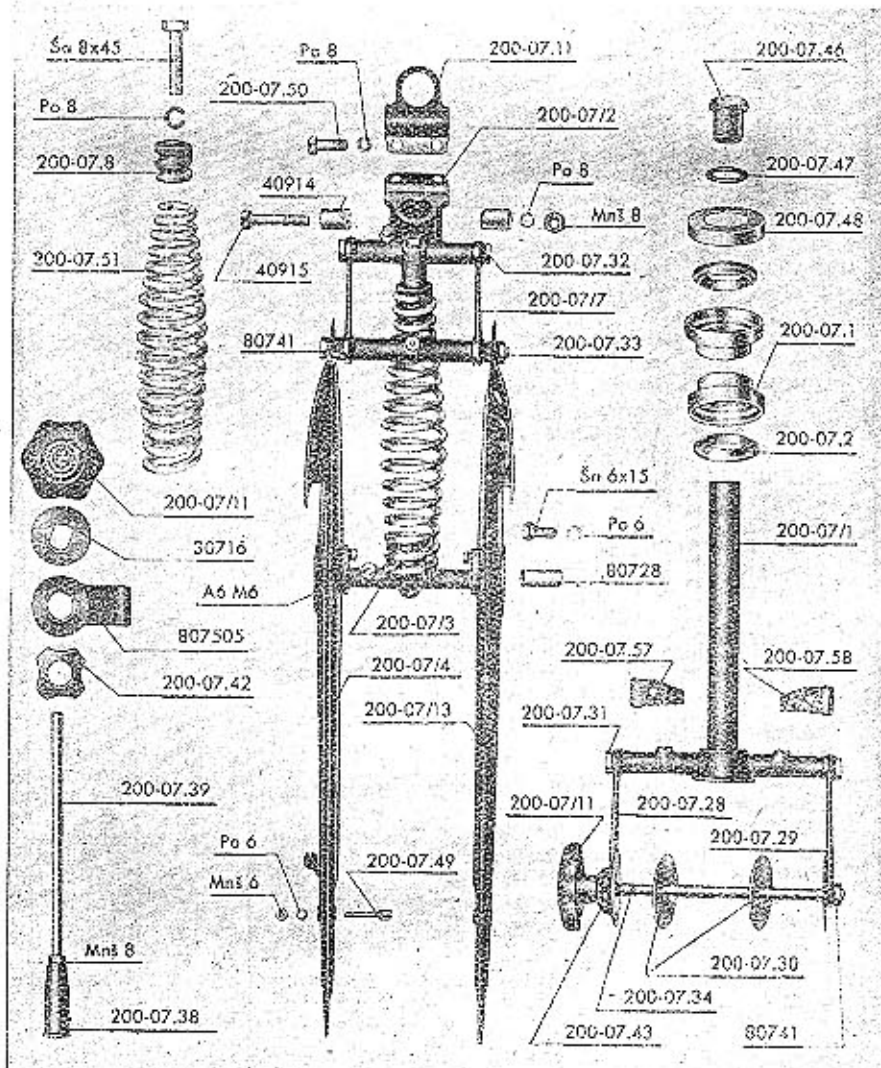
22

RAHMEN, GESCHWINDIGKEITSMESSER.

Teil-Nummer	Benennung	Stückzahl	Preis für 1 Stück
200-06/7	Rahmen	1	
200-06/6	Ständer	1	
200-06.35	Ständerfangfeder	1	
200-06.36	Fussraster links	1	
200-06.37	Fussraster rechts	1	
50658	Fussraster-Gummi	2	
200-06.54	Typenschild	1	
Parker 0x1/8"	Nagel	2	
Sa 8x45	Schraube	4	
Po 8	Federnde Unterlagscheibe	4	
Mn8 8	Schraubenmutter	4	
200-14.11	Geschwindigkeitsmesser	1	
200-14.12	Biegsame Welle	1	
200-14/3	Wellenverdeckung	1	
200-14.4	Wellenhalter	1	
200-01/23	Geschwindigkeitsmesser-Antrieb komplett ohne biegsame Welle	1	
200-14.1	Halter des Geschwindigkeitsmessers	1	
200-14.2	Gummiring zum Geschwindigkeits- messer	1	
200-14.3	Mutter	1	
200-01.132	Antriebskörper	1	
200-01.137	Wellenbüchse für 200-01/21	1	
200-01.138	Wellenbüchse für 200-01/22	1	
200-01.139	Führungsbüchse	1	
200-01.140	Äussere Lagerschraube für 200-01/21	1	
200-01/21	Welle mit Zahnrad 8 Z	1	
200-01/22	Welle mit Zahnrad 18 Z	1	
200-01.141	Wellenstopfen zum 200-01/22	1	
SEGER 119	Sicherungsring zum 200-01.141	1	
Sv 6x12	Befestigungsschraube für Geschwin- digkeitsmesser	2	
Sv 6x25	Befestigungsschraube für biegsame Welle	1	
80113	Federnde Unterlagscheibe	3	
80114	Unterlagscheibe	3	

23

VORDERGABEL.

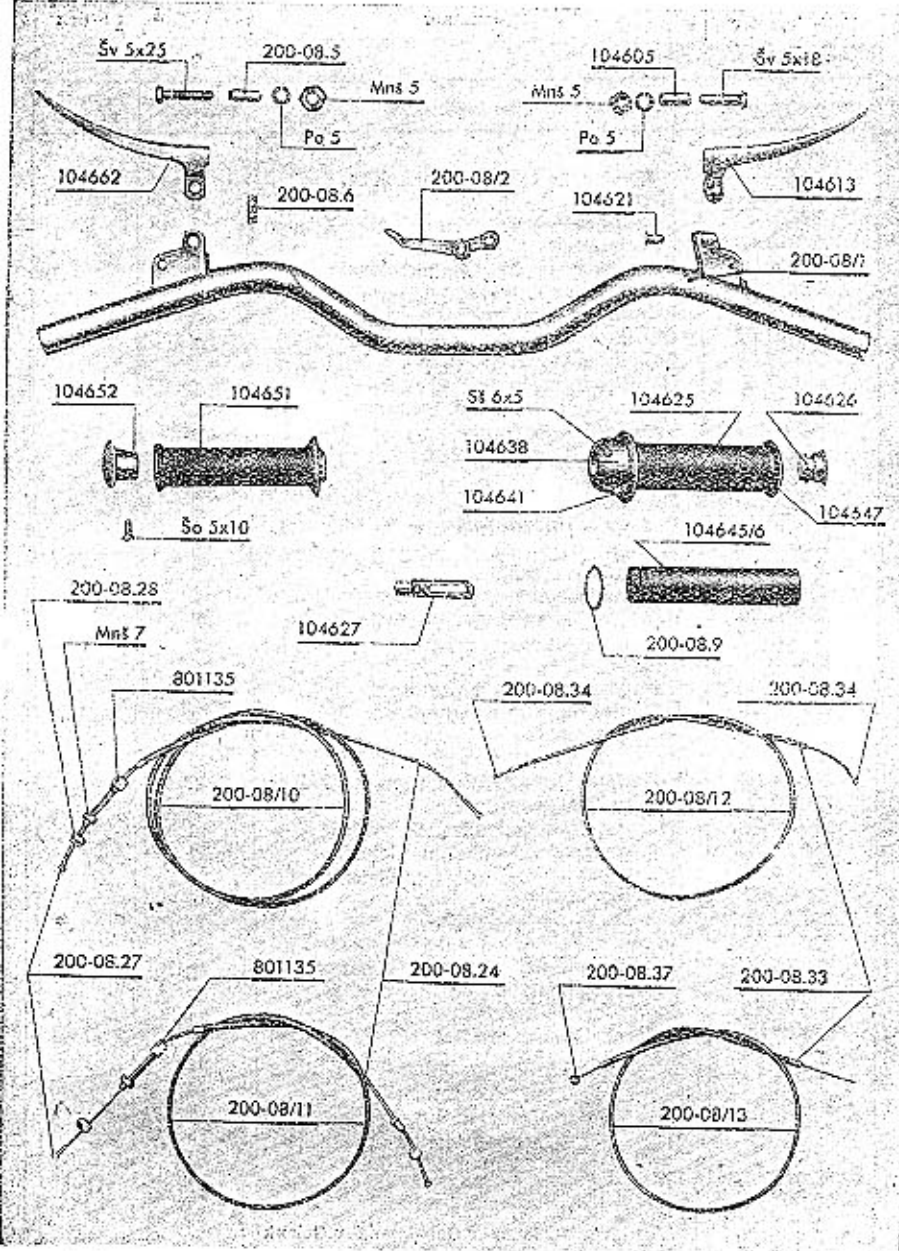


24

VORDERGABEL.

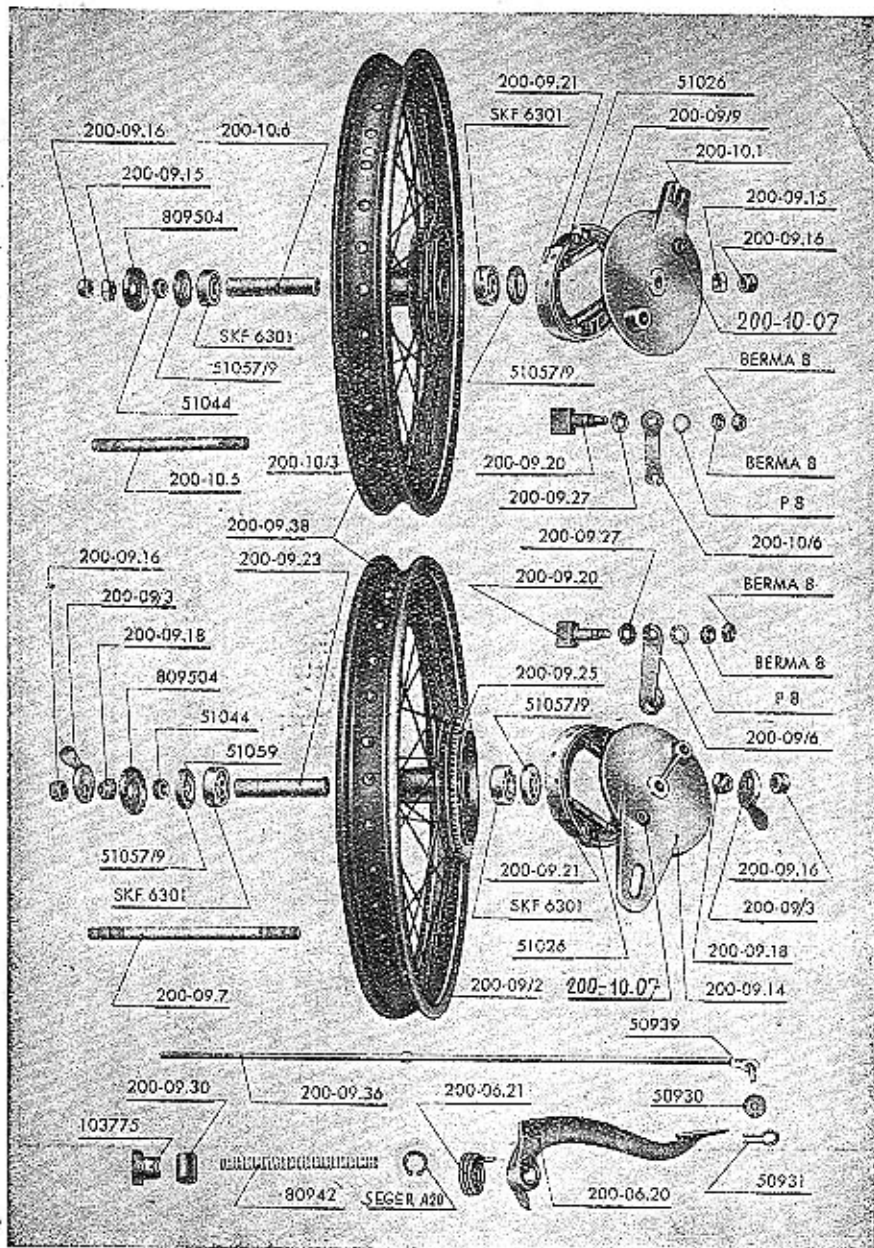
Teil-Nummer	Benennung	Stückzahl	Preis für 1 Stück
200-07.1	Schale	2	
5 Ø	Kugel	42	
200-07.2	Kegel	2	
200-07.48	Oberlagerdeckel	1	
200-07.1	Gabelstange	1	
80728	Bronzebüchse für Gelenkachsen	8	
A 6 M 6	Druck-Schmiernippel	5	
80746	Schmiernippel-Unterlage	1	
200-07.57	Gabelkopfanschlag rechts	1	
200-07.58	Gabelkopfanschlag links	1	
200-07.2	Gabelkopfansatz mit Klemme	1	
200-07.11	Spannstück des Kopfansatzes	1	
200-07.50	Spannstück-Schraube	2	
Po 8	Federnde Unterlagscheibe	2	
40914	Keilbüchse	2	
40915	Schraube	1	
Po 8	Federnde Unterlagscheibe	1	
Mn8 8	Mutter	1	
200-07.46	Schraubenverschluss	1	
200-07.47	Unterlagscheibe	1	
200-07.38	Kopf der Steuerungsdämpferschraube	1	
200-07.39	Steuerungsdämpferschraube	1	
Mn8 8	Mutter	1	
200-07.11	Dämpferkopf aus Kunststoff	2	
200-07.59	Dämpferkopf-Unterlagscheibe	1	
30716	Reibungsscheibe	1	
807505	Feste Reibungsunterlage	1	
200-07.42	Federnde Dämpferunterlage	1	
200-07.7	Oberes Gabelgelenkstück	1	
200-07.28	Unteres Gabelgelenkstück rechts	1	
200-07.29	Unteres Gabelgelenkstück links	1	
200-07.30	Reibungsscheibe (Fiber-Unterlagscheibe)	2	
200-07.31	Gabelkopfachse	1	
200-07.32	Gabelkopfansatz-Bolzen	1	
200-07.33	Gabelbolzen des oberen Gelenkes	1	
200-07.34	Gabelbolzen des unteren Gelenkes	1	
80741	Gabelbolzenmutter	4	
200-07.43	Steuerungsdämpferfeder	1	
200-07.3	Unteres Gabelgelenkstück	1	
Sa 6x15	Schraube	2	
Po 6	Federnde Unterlagscheibe	2	
200-07.51	Gabelfeder	1	
200-07.8	Federendstück	1	
Po 8	Federnde Unterlagscheibe	1	
Sa 8x45	Schraube zum Federendstück	1	
200-07.49	Zapfen der Vorderradbremse	1	
Po 6	Federnde Unterlagscheibe	1	
Mn8 6	Mutter zum Zapfen 200-07.49	1	
200-07.4	Gabel-Seitenteil rechts	1	
200-07.13	Gabel-Seitenteil links	1	
200-07.0	Vordergabel kompl.a.Gabelstange u. Gelenk	1	

25



Teil-Nummer	Benennung	Stückzahl	Preis für 1 Stück
200-08/1	Lenker allein	1	
10 4625	Drehgriff vollständig	1	
10 4626	Verschlusskappe des Drehgriffes	1	
10 4638	Grifftring vollständig	1	
10 4627	Halter	1	
10 4645/6	Rohr mit Einlage	1	
10 4641	Schraube der Griffbremse	1	
Ss 6x5	Schraube des Ringes 10 4638	1	
10 4647	Gummimantel des Drehgriffes	1	
10 4651	Gummimantel des festen Griffes	1	
10 4652	Verschlusskappe des festen Griffes	1	
So 5x10	Schraube für die Verschlusskappen	2	
10 4613	Bremsenhebel	1	
Sv 5x18	Schraube des Hebels 10 4613	1	
104662	Kupplungshebel	1	
Sv 5x25	Schraube des Hebels 10 4662	1	
10 4605	Hebelbüchse	2	
Po 5	Federnde Unterlagscheibe	2	
Mns 5	Mutter	2	
10 4621	Stütze zum Hebel 10 4613	1	
200-08/2	Dekompressorhebel	1	
200-08.5	Büchse	1	
200-08.6	Bowdenhalter	1	
200-08/10	Bowdenkabel für Kupplung komplett	1	
200-08/11	Bowdenkabel für Bremse komplett	1	
200-08/12	Bowdenkabel für Gas komplett	1	
200-08/13	Bowdenkabel für Dekompressor kompl.	1	
200-08.24	Endstück für Bowdenspirale (Kupplung-Bremse)	4	
801135	Stellschraube	2	
Mns 7	Mutter	2	
200-08.27	Löt nipple für Kupplung u. Bremsenteil	4	
200-08.28	Ansetzstück	4	
200-08.33	Endstück für Gas und Dekompressor-Bowdenspirale	4	
200-08.34	Löt nipple für Gas-Seil	2	
200-08.37	Löt nipple für Dekompressor-Seil	1	
200-08.9	Unterlagscheibe	1	

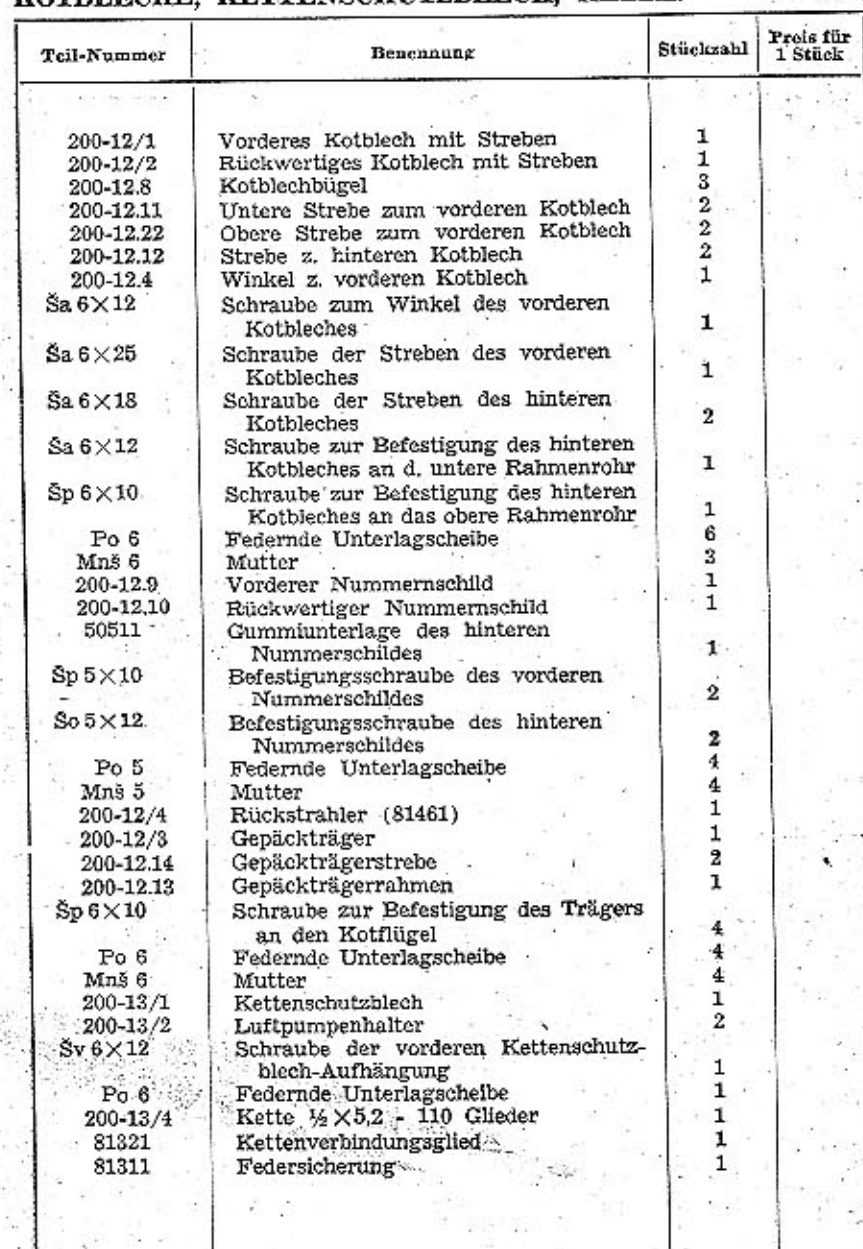
VORDER- UND HINTERRAD mit Bremsen.



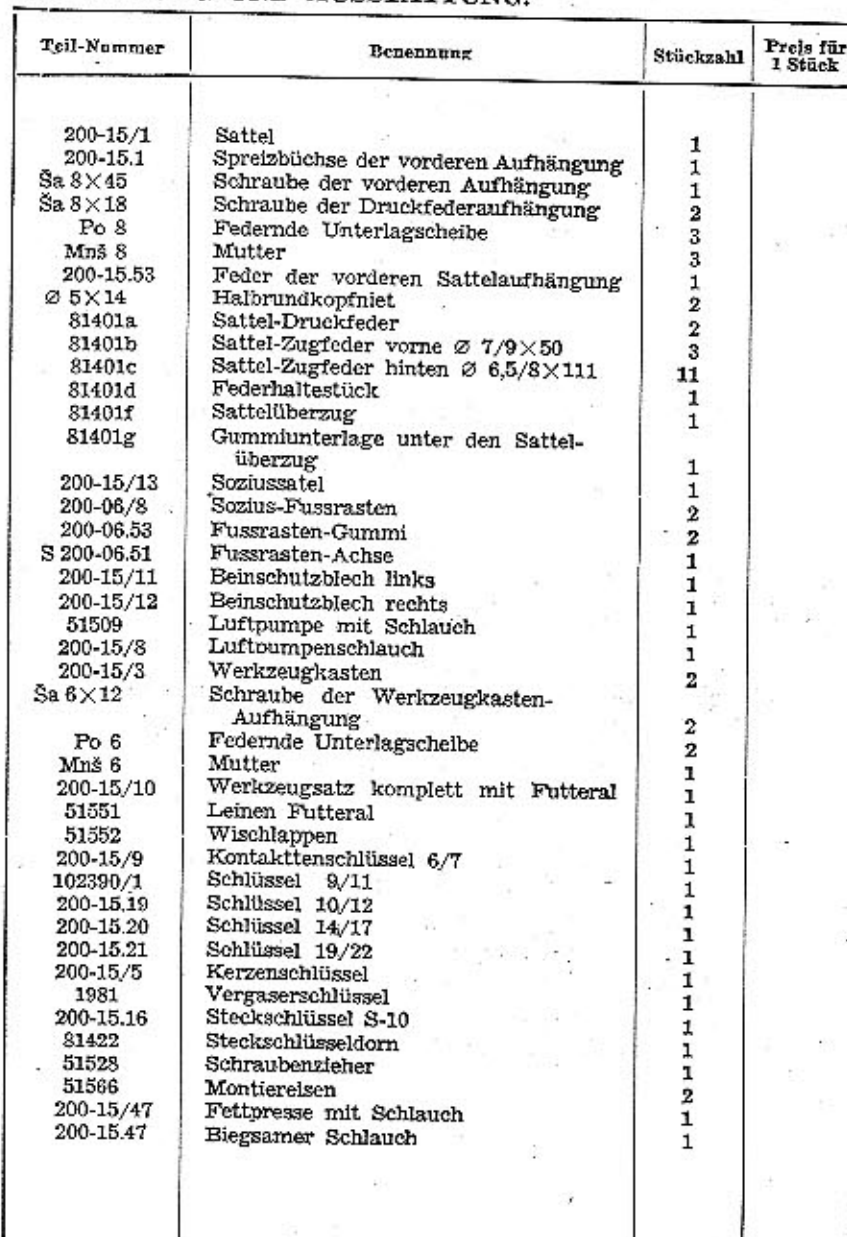
VORDER- UND HINTERRAD mit Bremsen.

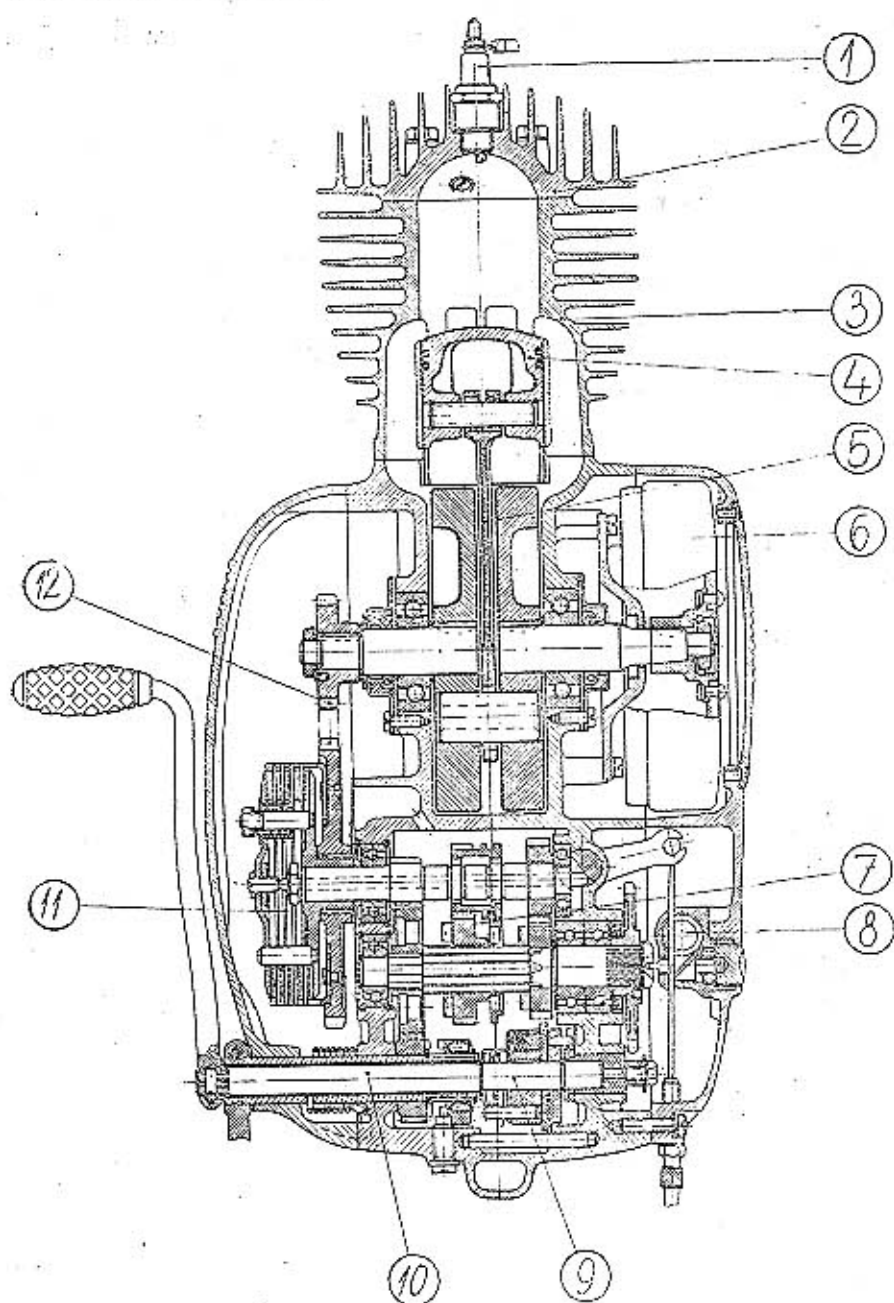
Teil-Nummer	Benennung	Stückzahl	Preis für 1 Stück
200-10.0	Vorderrad kompl. } mit Achse und Bremse	1	
200-09.0	Hinterrad kompl. } ohne Gummireifen	1	
200-10/3	Vorderrad (Felge, Nabe, Speichen)	1	
200-09/2	Hinterrad (Felge, Nabe, Speichen)	1	
200-09.38	Felge	2	
	Speichen $\varnothing 3 \times 190$ (rechte Seite)	36	
	Speichen $\varnothing 3 \times 218$ (linke Seite)	36	
51105	Speichennippel M 3	72	
200-10/1	Vorderradnabe	1	
200-09/1	Hinterradnabe mit Kettenrad	1	
200-09.25	Kettenrad	1	
200-10.1	Deckel der Vorderradbremse	1	
200-09.14	Deckel der Hinterradbremse	1	
200-09/9	Bremsbacken mit Belag (51015)	4	
51026	Bremsbackenfeder 200-09.22	4	
200-09.21	Bremsbelag (51025)	4	
51016	Niete z. Bremsbelag (200-09.39)	28	
200-10.07	Bremsbackenbolzen	2	
200-09.28	Bolzenunterlage	2	
200-09.20	Bremsschlüssel	2	
200-10/6	Hebel der Vorderbremse	1	
200-09/6	Hebel der Hinterbremse	1	
200-09.27	Gummiring	2	
P 8	Unterlagscheibe	2	
Berma M 8	Mutter zum Bremsschlüssel	2	
200-10.5	Vorderradachse	1	
200-09.15	Innenmutter der Vorderradachse	2	
200-09.7	Hinterradachse	1	
200-09.18	Innenmutter der Hinterradachse	2	
200-09.16	Aussenmutter der Achsen	4	
200-09/3	Kettenspanner	2	
51057/9	Dichtungskappe komplett	4	
51059	Dichtungsring für die Dichtungskappe	4	
51044	Speitzring	2	
809504	Aussere Dichtungskappe	2	
200-10.6	Nabendistanzstück der Vorderradachse	1	
200-09.23	Nabendistanzstück der Hinterradachse	1	
SKF 6301	Kugellager	4	
200-09.36	Zugstange der Hinterradbremse	1	
50939	Zugstangenöse (200-09.33)	1	
50930	Unterlagscheibe (200-09.35)	1	
50931	Splint $\varnothing 1,5 \times 10$	1	
80942	Feder	1	
200-09.30	Zugstangenbolzen	1	
103775	Knebelmutter z. Bremsstange	1	
200-06.20	Bremspedal	1	
200-06.21	Rückholfeder	1	
SEGER A 20	Segersicherung	1	
	Gummireifen 2,5—19"	2	
	Luftschauch 2,5—19"	2	
	Einlage	2	

KOTBLECHE, KETTENSCHUTZBLECH, KETTE.



AUSRÜSTUNG UND AUSSTATTUNG.





1. Kerze
2. Zylinderkopf
3. Zylinder
4. Kolben
5. Kurbelmechanismus
6. Schwungrad-Zünder
7. Getriebekasten
8. Tachometerantrieb
9. Fuss-Schaltung
10. Starter
11. Kupplung
12. Primergetriebe mit Kette

Gedruckt in der Tschechoslowakei — »Svoboda« Strakonice




BILD DES MOTORRADES ČZ 125 ccm, MOD. b.