

Seznam náhradních součástí nákladní draisiny typ 14/52.



**Závody Ringhoffer-Tatra a. s.,
Praha-Smíchov, Karlouzská ul. 3.**

POKYNY PŘI OBJEDNÁVKÁCH SOUČÁSTÍ.

Objednávky musí obsahovati následující udání: Množství kusů, číslo, pojmenování žádané součásti a výrobní číslo nákladní draisiny. Není-li objednavatelem předepsán zvláštní způsob zásilky, vyhrazujeme si nejvhodnější způsob dopravy. Označení některých součástí „vpravo“ a „vlevo“ nebo „vpředu“ a „vzadu“ rozumí se ve směru jízdy. Při písemných objednávkách budiž uvedeno výrobní číslo vozu.

Při telegrafických objednávkách budiž udáno číslo příslušné součásti, uvedené v seznamu a množství kusů (toto slovy). Pro příkazy zásilek budiž použito následujících codových slov:

zásilka poštou	posta
„ poštou expres	postex
„ rychlozboží	fraile
„ nákladní zboží s pojištěním	
dodací lhůty	frasi
„ s průvodcem	beglai

dále:

žádáme vyslání montéra	monter
dodací lhůta	termin
zásobní součásti zašlete ihned,	
zbytek po dohotovení	presto

Prosíme, aby telefonické nebo telegrafické objednávky byly dodatečně písemně potvrzeny.

Doporučujeme, aby zášilací adresa byla přesně udána.

TAB. I.

Skupina 01 Skříň motoru.

140150	Nosná traversa motoru
140110	Skříň motoru
120106	Zavrtaný šroub k upevnění převodové skříně
	Pn 8 Podložka
	F 8 Pružná podložka
	M 8 Matice
R 18	Uzavírací šroub pro výpust oleje
	E 1618 b Těsnění měděné k uzavíracímu šroubu
140180	Konsola magneta
	B 12 Zátka ke konsole
	300181 Těsnění ke konsole
300184	Víko konsoly
	300186/85 Síto oleje
	300175 Víčko síta oleje
300178	Matice ryhovaná k víčku
300183	Těsnění k víku konsoly
300135	Víko skříně motoru
	300136 Těsnění k víku
520194	Větrák, úplný, skříně motoru
	120130 Těsnění k větráku
300152/53 ab	Tyčka ukazatele stavu oleje
300121	Vložka pro vačkovou hřídel
300103	Kolík centrační k válcům

Skupina 02 Klikový hřídel.

520210	Klikový hřídel
	B 30 Zátka klikového hřídele
	E 10 I Zátka klikového hřídele
	E 1610 a Těsnění měděné k zátku
300211	Protizávaží
300213	Upevňovací šroub protizávaží
300212	Pojistný plech upevňovacího šroubu
300216	Těsnění měděné
300218	Uzávěrka
E 1014 av.	Pojistný drátěný kroužek k uzávěrce

TAB. I.

300214		Zátka klikového hřídele
F & S B 15		Kuličkové ložisko
110204		Dynko k zadržení oleje
F & S A 80		Kuličkové ložisko s hliníkovou klecí
520221		Pouzdro kuličkového ložiska
	300222	Těsnění k pouzdru kuličkového ložiska
520222		Pouzdro kuličkového ložiska
	520225	Těsnění k pouzdru
520230/31		Pouzdro ložiska klikového hřídele
520223		Rozpěrací kroužek
300253		Kolo k pohonu magneta
300243		Kolo k pohonu vačkového hřídele
300240		Setrvačnik
	120241	Upevňovací šroub setrvačniku
	F 10	Pružná podložka
	120244	Matice
300295		Úplný lopatkový věnec ventilátoru
	K 5008	Šroub s hlavou k upevnění ventilátoru (viz. tab. 2.)
	300255	Rozpěrací pouzdro ventilátoru
	300254	Šroub se zapuštěnou hlavou k upevnění ventilátoru
	F 8	Pružná podložka
	M 8	Matice

[Viz. tab. 2.]

TAB. II.

Skupina 03 Ojnice s pístem.

520390		Úplná ojnice pro píst „Bohnalit“ pozůstává ze:
520391		Úplná ojnice pro píst „BHB“ pozůstává ze:
300301		Ojnice s víkem
300304/05		Pánev ojnicí - půlka
520306		Pouzdro ojnicího čepu „Bohnalit“
520307		Pouzdro ojnicího čepu „BHB“
300341		Šroub k ojnici
310305		Matice šroubu ojnice
S 8		Závlačka
520310		Píst „Bohnalit“ Ø 80 s tím:
	520312	Pístní kroužek, horní
	520313	Pístní kroužek, střední
	520314	Pístní kroužek stírací
520322		Pístní čep pro píst „Bohnalit“
	Čís. 22	Pojistka Seeger vnitřní
		nebo provedení:
770311		Píst „BHB“ Ø 80 s tím:
	750323	Pístní kroužek horní
	750321	Pístní kroužek střední
	750322	Pístní kroužek stírací
	750331	Pístní čep pro píst „BHB“
	Čís. 22	Pojistka Seeger vnitřní

Skupina 04 Válec.

520401 a		Válec přední Ø 80
520402 a		Válec zadní Ø 80
	300402	Vedení ventilu
520405		Těsnění k válcům
520425		Pojistná matice k válcům
300426		Pojistka plechová k maticí
520424		Podložka k válcům
520427		Rozpěrací šroub
	P 10	Podložka

TAB. II.

	F 10	Pružná podložka
	Mn 10	Matice nízká
300410		Ventil ssací
140410		Ventil výfukový
	140411	Čepička výfukového ventilu
	300411	Zpruha ventilu, vnitřní
	300412	Zpruha ventilu, vnější
	300413	Talíř zpruhy - horní
	300415	Talíř zpruhy - spodní
110413		Kuželík stavěcí ventilů
300416		Dno ventilové komory
300417		Zátka
	E 1618 b	Těsnění měděné k zátce
720416		Příložka pro dno ventilové komory

Skupina 05 Rozvod.

300508		Rozpěrací vložka
300510		Hřídelka rozvodových pák
300506		Zpruha
300520		Rozvodová páka
110521		Drátěný kroužek
	E 312 c	Podložka
	S 12	Závlačka
110505		Příložka
110523		Příložka mosazná
300524		Vodicí plech
300525		Tyč vodicího plechu
300541		Váčkový hřídel
300533		Nárazná tyč ssacího ventilu
300534		Nárazná tyč výfukového ventilu
300535		Kuličková čepička
300543/44		Ozubené kolo váčkové hřídele
300546		Matice
	S 12	Závlačka
300548		Vyrovnávací podložka - mosazná
300548 a		Vyrovnávací podložka - mosazná
300548 b		Vyrovnávací podložka - mosazná


TAB. II.

300548 c		Vyrovnávací podložka - mosazná
300550		Výkyvná páka ssacího ventilu - pravá
300551		Výkyvná páka ssacího ventilu - levá
300552		Výkyvná páka výfukového ventilu - pravá
300553		Výkyvná páka výfukového ventilu - levá
300554		Vložka výkyvných pák
E 981 c		Kulová pánev
300555		Stavěcí šroub výkyvných pák
	Mn 8	Matice nízká stavěcího šroubu
520595		Úplná ventilová komora, pravá, sestává ze:
	300560	Ventilová komora, pravá
	520565	Odvzdušňovací měděná trubka ventilové komory, pravá
520596		Úplná ventilová komora, levá, sestává ze:
	300560	Ventilová komora, levá
	520566	Odvzdušňovací měděná trubka ventilové komory, levá
300563		Těsnění ventil. komor
300561		Těsnění ventil. komor
E 1608		Těsnění měděné
300562		Čep výkyvných pák
	Pn 10	Podložka
	MK 10	Matice korunková
	S 10	Závlačka
300570		Víko ventilové komory
300571		Těsnění k víku ventilové komory


Skupina 07 Olejové čerpadlo.

300720		Skříň olejového čerpadla
300704		Těsnění skříně olejového čerpadla
300721		Víko skříně olejového čerpadla
300708		Těsnění víka skříně olejového čerpadla
300702		Ozubené kolečko olejového čerpadla
300703		Klín

TAB. I.



TAB. II.



TAB. II.

300710	Ozubené kolečko olejového čerpadla
300711	Čep ozubeného kolečka (300710) olej. čerpadla
300750/52	Víko olejového čerpadla se sítím
B 10	Zátka
300751	Těsnění k víku

TAB. III.

Skupina 08 Zplynovač a ssací potrubí.

140895	Úplné ssací potrubí, přední
140895 a	Úplné ssací potrubí, zadní
145108	Těleso ssacích potrubí
R 20	Uzavírací šroub tělesa ssacích potrubí
E 1520 a	Těsnění kožené k šroubu
E 1330 c	Těsnění měď. asbestové k ssacím potrubím
E 1430	Těsnění k ssacím potrubím
E 1432 a	Těsnění
300894	Úplný zplynovač „Zenith“ typ: T 30, svislý
14300848	Kulový čep k zplynovači
E 1430 e	Těsnění ke zplynovači
14520890	Úplná předhřívací hadice k zplynovači
801330	Svorka hadice
20 Ø 6	Závlačka k svorce
	Svěrací pásek k hadici 440×9×0.5

Ovládání zplynovače:

140868	Příruba k zplynovači
140869	Držák zpružiny
140864	Ložisko
140866	Čep
P 10	Podložka
S 10	Závlačka
140865/65 a	Páka
E 970 ca	Kulový čep k páce
E 980 c	Kulová pánev „Faudi“
570865 a	Zpružina
140867	Táhlo
140801	Páka k akcelérátoru
E 1001 r	Vidlice
E 506 g	Čep
S 6	Závlačka
140836	Táhlo
140837	Rozpěrací trubka

TAB. III.

140813		Hřídel k akcelérátoru
140804		Páka
140838		Páka
255608		Podložka
140815		Držák zpružiny
140833		Čep
140806		Ložisko pravé, hřídelky akcelérátoru
140806 a		Ložisko levé, hřídelky akcelérátoru
	E 215 i	Pouzdro ložisek
140812		Čep
140841		Páčka k regulaci plynu
140842		Páčka k regulaci plynu
	E 970 c	Kulový čep
140843		Hřídelka k regulaci plynu
140849		Ložisko hřídele akcelérátoru
140832		Čep
14301701		Táhlo mezi zplynovačem a regulátorem
	E 980 c	Kulová pánev „Faudi“
140845		Páčka na hřídeli k ovládní zplynovače
	E 970 c	Kulový čep
	E 980 c	Kulová pánev „Faudi“
140846		Táhlo

Skupina 09 Zapalování.

300998		Úplný kabel vysokého napětí, k tomu:
	100927	Váleček z tvrdé pryže
	A/B	Násadka „Faudi“
	Čís. 119	Čepice kabelu
300985		Bougier trubka – chránilko kabelů
300987		Držák chránilka kabelů
110970		Zapalovací svíčka
	E 1218	Těsnění k svíčke
300997		Magnet „Scintilla“ MN4 s automatic. přerušovačem, pravotočivý, s okulacnou spodní plochou $r = 50$

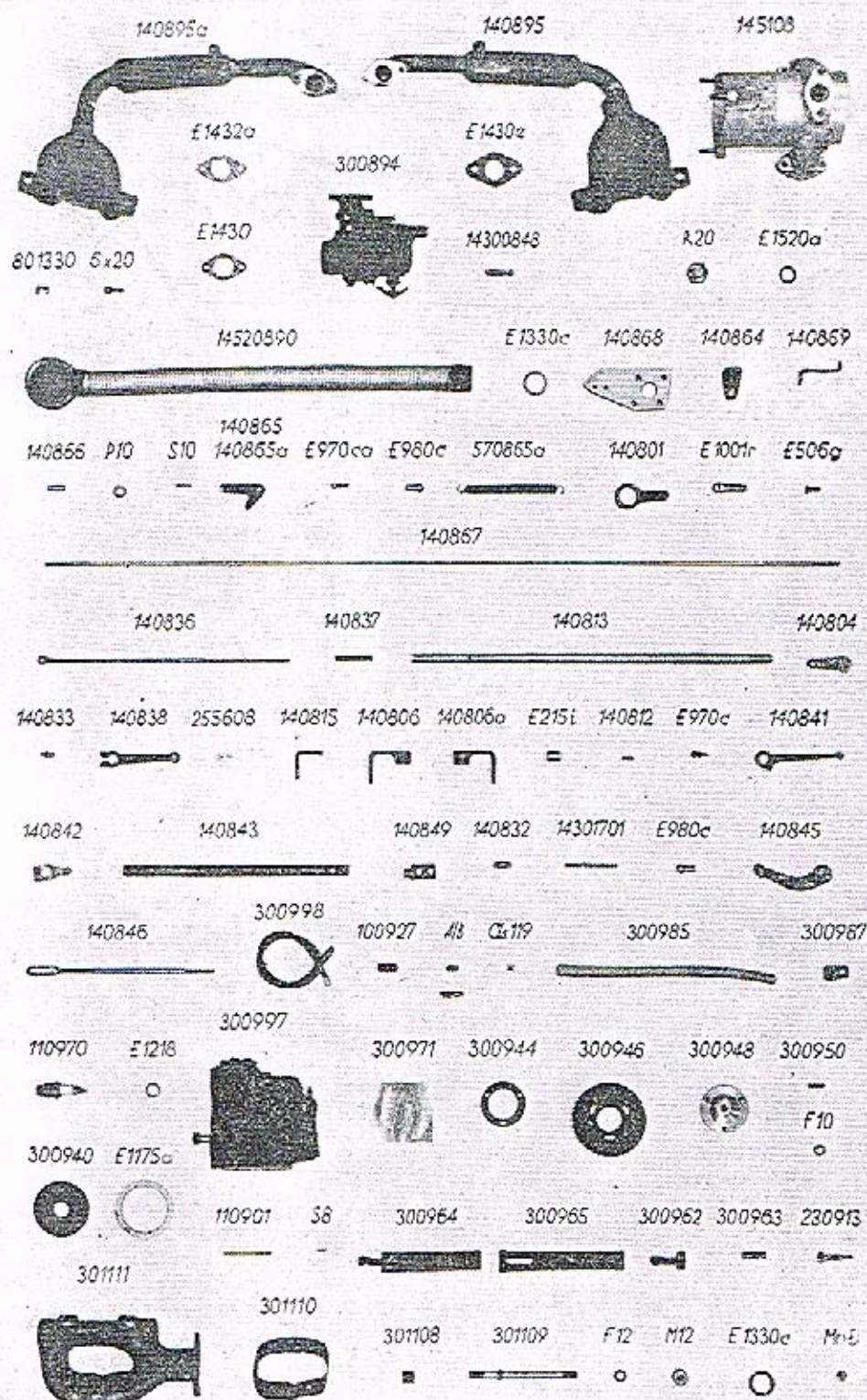
TAB. III.

	300971	Podložka magneta
300944		Kotouč
300946		Kolo k pohonu magneta
300948		Příruba k pohonu magneta
	300950	Zavrtaný šroub k přírubě
F 10		Pružná podložka k magnetu
300940		Krycí plech
E 1175 a		Těsnění plstěné
110901		Čep k utahovacím pásům
	S 8	Závlačka
300964		Utahovací pás magneta, kratší
	300962	Třmen k utahovacímu pásu
300965		Utahovací pás magneta, delší
	300963	Čep k utahovacímu pásu
	230913	Utahovací šroub
	Mn 8	Matice nízká


Skupina 11 Výfukové hrdlo.

	301111	Výfukové hrdlo
	301110	Ochranný plech výfukového hrdla
	301108	Zavrtaná vložka k svěracím šroubům výfukového hrdla a ssacího potrubí
	301109	Svěrací šroub k výfuk. hrdlům a k ssacím potrubím
	F 12	Pružná podložka
	M 12	Matice
E 1330 C		Těsnění měd. asbestové k výfukovým hrdlům

TAB. III.



TAB. IV.



TAB. IV.

Skupina 12 Kontrola a vedení oleje.

301250		Skříň vedení oleje
	301251	Těsnění ke skříni
301252		Ventil
301256		Zpružina
R 14		Uzavírací šroub
	E 1614 b	Těsnění měděné k šroubu
301257		Ventil
301258		Zpružina
301259		Uzavírací šroub
	E 1612 b	Těsnění měděné k šroubu
141250 K1		Trubka vedení oleje od skříňe olej. vedení k levému a pravému předhřívači plynu
141251 K1		Trubka vedení oleje od olej. čističe ku skříni olej. vedení
141252 K1		Trubka vedení oleje od pravého a levého předhřívače plynu k čističi a ke skříni olej. vedení
141253 K1		Trubka vedení oleje od čističe k manometru
	117726	Držák trubky
„Maliwert“		Manometr „Maliwert“
	E 1605	Těsnění měděné k manometru
	141255	Držák manometru
521296		Čistič oleje
	141256	Držák čističe oleje
	141257	Lepenkový pás k držáku čističe oleje

Skupina 14 Roztáčecí klika.

141490		Úplná roztáčecí klika
141402		Hřídel roztáčecí kliky
141425		Víko ke skříni regulátoru
	E 218 m	Pouzdro k víku
	E 211 a	Pouzdro k víku
	C 810	Zátka k víku
E 511 c		Čep k dvojité páce

TAB. IV.

501420		Dvojité páka
141424		Rolníčka
141423		Čep
141430		Páka
	E 970 c	Kulový čep k páce
141421		Ozubec
	E 406-5K130	Kuželový kolík k ozubci
	71910	Zpružina
	E 318 c	Podložka
141405		Ložisko roztáčecí kliky
	E 222 l	Pouzdro ložiska
	E 969 b	Kulička $\frac{5}{16}$ "
	111412	Kulová pánev
	141410	Vodítko
	105725	Zpružina
121411		Šroub s kulatou hlavou
	120705	Matice nízká k šroubu
14301417		Držák
E 311 i		Šikmá podložka

Skupina 16 Spojka.

121694		Úplná lamela spojky (se 2ma třecími lamely) sestává ze:
	121620	Pevná deska spojky
	121623	Třecí lamela spojky
	620615	Nýt měděný
121695		Úplná lamela spojky (s jednou třecí lamelou) sestává ze:
	121630	Pevná deska spojky
	121623	Třecí lamela spojky
	620615	Nýt měděný
121603		Rozpěrací pouzdro
121606		Šroub spojky
	F 12	Pružná podložka
111611		Zpruha spojky
F & S A J 20		Axiální kuličkové ložisko - ploché kroužky
111610		Posuvná objímka

TAB. IV.

111612	Deska spojky na posuvné objímce
111613	Deska spojky
F & S P J L 40	Axiální kuličkové ložisko
301616	Příložka spojky

Skupina 17 Regulátor.

140278	Hřídel regulátoru
140272	Ložiskové pouzdro regulátoru
141731	Závaží regulátoru
E 508 h	Čep závaží regulátoru
500232	Zpružina regulátoru
500203	Objímka regulátoru
140273	Ozubec k regulátoru
F & S A 25	Kuličkové ložisko $\frac{52 \times 25}{15}$
140276	Rozpěrací trubka
E 603 W	Klín
521513	Ozubec
F 10	Pružná podložka
M 10	Matice
Md 24	Drážková matice
Sk 32	Pojistný drátěný kroužek
521519	Unášec dynama

TAB. V.

Skupina 21 Převodová skříň.

142105	Převodová skříň
E 408/20	Kolík centrační zadního víka převodové skříně a zasouvacího víka převodu
142103	Vložka pro spojovací hřídel
142104	Vložka s drážkou pro spojovací hřídel
Zk 2512	Zavrtaný šroub pro držák páky k spojce
142328	Držák páky k spojce
Mk 12	Korunková matice
S 12	Závlačka
R 24	Uzávěrka pro výpusť oleje
E 1524 a	Těsnění kožené k uzávěrce
142114	Zadní víko převodové skříně
142109 n	Těsnění k zadnímu víku
142132	Horní zasouvací víko převodu
142121	Pouzdro zasouvacího víka
142122	Těsnění zasouvacího víka
142125	Příklop zasouvacího víka
142126	Těsnění k příklopu
142118	Zadní víčko
142119	Zadní víčko
142124 n	Přední pouzdro kuličkového ložiska
142123 n	Těsnění předního pouzdra
142108 n	Přední pouzdro kuličkového ložiska předlohové hřídele
142107 n	Těsnění předního pouzdra
142117	Zadní víko ložiska
142114 n	Těsnění k zadnímu víku
142136	Víko pro pouzdro kuličkového ložiska
E 1155 c	Těsnění plstěné k víku
142113	Pojistka k víku
142135	Nalévací hrdlo oleje
E 52 a	Uzávěrka nalévacího hrdla
E 1552	Těsnění kožené k uzávěrce
142116	Těsnění k nalévacímu hrdlu

TAB. V.

110130	Víko pozorovacího otvoru převodové skříně
110131	Těsnění k víku
120132 ab	Třmen k víku
Pn 10	Podložka
M 10	Matice
142127 e	Pouzdro ložiska hřídele
142128 e	142129 n Těsnění k pouzdru
	Pouzdro ložiska hřídele
SKF 2304	142133 n Těsnění k pouzdru
	Kuličkové ložisko

Skupina 22 Převodová kola, hřídele a zasouvání

142220	Předlohový hřídel, horní
SKF 6208	Kuličkové ložisko
122205	Odstřikovací kroužek
SKF 1206	Kuličkové ložisko
142221	Ozubené kolo I. rychlosti $Z = 17$
142222	Ozubené kolo II. rychlosti $Z = 28$
122206	Odstřikovací plech
142217	Předlohový hřídel
SKF 1307	Kuličkové ložisko
142218	Matice se zářezy
SKF 408	Kuličkové ložisko
142213	Předlohové kolo I. rychlosti $Z = 73$
142214	Předlohové kolo II. rychlosti $Z = 62$
142216 a, b	Vyrovnávací příložky pro převod. hřídel, horní
142245 a, b	Vyrovnávací příložky pro předlohou hřídel
E 610 e	Klín
142212 n	Hnací řetězové kolo u převodu $Z = 10$
P 27	Podložka
Mpf 27	Korunková matice
S 27	Závlačka
142431 n	Hřídel zpětné rychlosti
E 606/100	Klín

TAB. V.

142433 n	Ozubené kolo zpětné rychlosti $Z = 37$
142206	Tyč zasouvací vidle
142202	Zasouvací vidle
142203	Zasouvací vidle
142204 n	Zasouvací vidle
142205 n	Zasouvací vidle
E 216 m	Pouzdro pro zasouvací vidle
142230	Posouvací hřídel vnitřní
142237	Zasouvací páka
K 3512	Šroub s hlavou k zasouvací páce
F 12	Pružná podložka
142232	Pojišťovací páka, levá
142238	Pojišťovací páka, pravá
E 225 p	Pouzdro pojišťovacích pák

TAB. VI.

142235		Západka pojišťovacích pák
	E 969b	Kulička $\frac{5}{16}$ "
	142236	Zpruha západky
	142239	Uzávěrka západky
KK 6008		Šroub s hlavou pojišťovacích pák
	Mp 8	Korunková matice, nízká
	S 8	Závlačka
142240		Spojkový hřídel
	142241	Vidle spojky
	E 608/70	Klín
	K 4008	Šroub s hlavou k vidli spojky
	F 8	Pružná podložka
	M 8	Matice
142243		Páka k spojce
145232		Stavěcí kroužek hřídele
	E 403 ^K /36	Kuželový kolík
142225		Závěsná roura převodové skříně
142208 n		Rozpěrací trubka
	E 150 b	Stavěcí matice
142219 e		Závěsná pracna
	KK 7012	Svěrací šroub závěsné pracny
	Mk 12	Korunková matice
	S 12	Závlačka
KK 3512		Šroub s hlavou k upevnění závěsné pracny
	Mk 12	Korunková matice
	S 12	Závlačka


Skupina 23 Nožní pedály a ovládání spojky.


142327		Pedál spojky
	E 222 o	Pouzdro pro pedál spojky
112325		Šlapka pedálu spojky
	K 3008	Svěrací šroub pro pedál spojky
	F 8	Pružná podložka
	M 8	Matice
142327		Pedál akceleratoru
	E 218 a	Pouzdro pro pedál akceleratoru

TAB. VI.

142315		Držák kladky pedálu akceleratoru
	112356	Čep kladky
	112357	Kladka
	P 6	Podložka
	S 6	Závlačka
K 3008		Svěrací šroub pro pedál akceleratoru
F 8		Pružná podložka
M 8		Matice
142331		Zpružina pro pedál akceleratoru
142301		Čep pedálu
142303		Ložisko čepu pedálu
E 931 I		Stavěcí kroužek čepu pedálu
K 3012		Šroub s hlavou k ložisku
	F 12	Pružná podložka
	M 12	Matice
142305		Páka pedálu spojky
142316		Táhlo pedálu spojky
	E 1001 aa	Vidlice k táhlu
	E 511/26	Čep
	P 12	Podložka
	S 12	Závlačka
		Matice nízká
Mn 12		Předloňový hřídel spojky
142322		Ložisko předloňového hřídele spojky
142308		Pouzdro ložiska
	E 222 n	Šroub s hlavou k upevnění ložiska
K 3012		Pružná podložka
	F 12	Matice
	M 12	
142307		Páka předloňového hřídele spojky
142314		Táhlo pedálu spojky
142311		Úhlová páka
	E 220 ob/25	Pouzdro úhlové páky
	E 320 f	Podložka
	S 12	Závlačka
142317		Táhlo spojky
142324		Tlakový kroužek spojky
	142325	Nástavec pro mazničku „Elu“ k tlačovému kroužku spojky
	E 922 g	Maznička „Elu“

TAB. V.





Skupina 24 Zasouvací ústrojí a ruční páky.

142411	Vnější zasouvací tyč
142401	Vidle kloubu
142402	Vidle kloubu
142406	Kámen vidlice kloubu
142403	Čep vidlice kloubu
E 512 n	Čep vidlice kloubu
Pn 12	Podložka
S 12	Závlačka
K 5508	Šroub s hlavou k vidlici kloubu
F 8	Pružná podložka
M 8	Matice
142443	Páka k vahadlu
K 3010	Šroub s hlavou k páce vahadla
F 10	Pružná podložka
M 10	Matice
142405	Ložisko zasouvací tyče
E 222 m	Pouzdro ložiska
K 3010	Šroub s hlavou k ložisku
F 10	Pružná podložka
M 10	Matice
142453	Vahadlo
142441	Kulová pánev vahadla
142448	Kulová zátka vahadla
142459	Kulová zátka vahadla
S 16	Závlačka
142456	Opěra vahadla
Mnf 16	Matice nízká
E 1001 S	Vidle pro opěru
E 513/28	Čep vidlice
P 14	Podložka
S 10	Závlačka
142454	Vidlice
E 217 a	Pouzdro k vahadlu
E 213 c	Rozpěrací pouzdro
142457	Držák opěry vahadla
142458	Čep k držáku

P 14	Podložka
S 16	Závlačka
K 3012	Šroub s hlavou k upevnění držáku
F 12	Pružná podložka
M 12	Matice
142445	Ruční páka zasouvání, část I.
142437	Čep ruční páky
P 12	Podložka
S 12	Závlačka
142438	Kulisa
T 5508	Šroub se zapuštěnou hlavou k upevnění kulisy
P 8	Podložka
F 8	Pružná podložka
M 8	Matice
142446	Páka zasouvání, část II.
142427	Rukojeť zasouvací páky
142426	Podložka
E 306	Nýtovací podložka
142447	Pojistné perko

Skupina 31 Přední a zadní náprava.


143107		Hnací hřídel
	E 615 b	Klín pro řetězové kolo
	143103	Řetězové kolo na hnací hřídeli
143102 n		Rozpěrací trubka
145106		Rozpěrací trubka
SKF 1313		Kuličkové ložisko $\frac{140 \times 65}{33}$
143111		Pouzdro kuličkového ložiska
	Zk 2812	Zavrt. šroub k pouzdru kuličkového ložiska
	Mk 12	Korunková matice
	S 12	Závlačka
	143105	Víko pro pouzdro kuličkov. ložiska
143115		Příložný kroužek k plstěn. těsnění
143116		Příložný kroužek k plstěn. těsnění
	E 1175	Plstěné těsnění
143117		Hřídel volného chodu
	143118	Matice
		Řetěz „Coventry“ vnitřní šířka $\frac{5}{8}$ “, rozteč 1", teoretický počet článků 78-81
143108		Zpružina pro perování draisiny
143110		Kolejné kolo
	E 612 b	Klín
	E 333 a	Podložka
	143119	Matice korunková
	S 30	Závlačka
143113		Spojovací tyč k nápravám
	Mk 14	Korunková matice
	S 12	Závlačka
145104 n		Rozpěrací trubka
145105		Rozpěrací trubka

Skupina 34 Brzda.


143401		Ložisko pro vřetenno brzdy
143403		Ložisko pro vřetenno brzdy
	143428	Pouzdro ložisek
143402		Ložisko pro brzdicí hřídel

143432		Podložka k ložisku
143436		Podložka k ložisku
143405		Úhlová páka pro vřetenno brzdy
143406		Páka pro vřetenno brzdy
143438		Rozpěrací trubka
KK 7510		Šroub s hlavou k ložisku
	Mk 10	Korunková matice
	S 10	Závlačka
	K 4012	Šroub s hlavou k ložisku
	E 313 f	Šikmá podložka
	F 12	Pružná podložka
	M 12	Matice
143407		Páka pro brzdicí hřídel
K 10508		Šroub s hlavou
	F 8	Pružná podložka
	M 8	Matice
143408		Dolní vřetenno brzdy, pravý závit
143409		Dolní vřetenno brzdy, levý závit
	P 20	Podložka
	Mkf 20	Korunková matice
	S 16	Závlačka
143410		Matice k vřetenno brzdy, pravý závit
143411		Matice k vřetenno brzdy, levý závit

TAB. VII.



TAB. VIII.



143412		Horní vřetenno brzdy
143429		Pouzdro
143430		Pouzdro
143441		Pojistka k brzdovému vřetenu
Kk 8010		Šroub s hlavou
Kk 7510		Šroub s hlavou
Kk 3510		Šroub s hlavou
	P 10	Podložka
	Mk 10	Korunková matice
	S 10	Závlačka
143413		Brzdicí hřídel
143414		Čep k ložisku vřetena
	KL 4014	Klín
K 4012		Šroub s hlavou
	E 313 f	Šikmá podložka
	F 12	Pružná podložka
	M 12	Matice
143490		Úplná ruční klika brzdícího vřetena
143415		Vidlice k úhlové páce
	E 518 b/48	Čep k vidlici
	P 18	Podložka
	S 16	Závlačka
143416		Brzdicí páka
	143433	Čep k brzdící páce
	P 18	Podložka
	S 16	Závlačka
143417		Čep pro brzdové táhlo
	F 18	Pružná podložka
	Mf 18	Matice
	P 22	Podložka
	S 22	Závlačka
143418		Brzdicí táhlo - pravý závit
143419		Brzdicí táhlo - levý závit
143445		Brzdicí táhlo - pravý závit
143446		Brzdicí táhlo - levý závit
	143426	Upínací zámek k brzdovým táhlům
	Mnf 18	Nízká matice

143420		Brzdová čelist
143421		Spojovací tyč
143431		Spojovací tyč
	P 16	Podložka
	Mkf 16	Korunková matice
	S 16	Závlačka
143423		Závěs brzdy
143422		Závěs brzdy
	P 12	Podložka
	Mkf 12	Korunková matice
	S 12	Závlačka
K 3512		Šroub s hlavou pro závěs brzdy pos. čís. 143423
	E 313 f	Šikmá podložka
	F 12	Pružná podložka
	M 12	Matice
143424		Závěs pro táhla brzdy
122316		Rozpěrací šroub
	Mn 8	Nízká matice
143425		Závěs zpružiny
104201		Zpružina
143427		Vnější brzdicí táhlo
	E 1001 qa	Vidlice
	Mnf 18	Nízká matice
143434		Dřevěná podložka
143435		Dřevěná podložka
143474		Dřevěná podložka

Skupina 51 Rám s příslušenstvím a závěsné zařízení.

145101		Ložisko nápravy
145101 a		Ložisko nápravy
Kk 5516		Šroub s hlavou k ložiskům
	E 317	Šikmá podložka
	P 16	Podložka
	Mk 16	Korunková matice
	S 16	Závlačka
148704		Vidlice závěsného zařízení

TAB. VIII.

Kk 7510	Šroub s hlavou k vidlici
P 10	Podložka
Mk 10	Korunková matice
S 10	Závlačka


TAB. IX.


K 11010	Šroub s hlavou k upevnění vidlice přívěsu
P 10	Podložka
F 10	Pružná podložka
M 10	Matice
148749	Čep k vidlici závěsného zařízení
148748	Pojistka čepu
145151	Řetízek k čepu
E 1011 d	Kroužek k řetízku
148702	Pomocný hák k přívěsu
148708	Pomocný hák k přívěsu
P 16	Podložka
F 16	Pružná podložka
M 16	Matice
148703	Táhlo přívěsu

Skupina 54 Tlumič výfuku.

14305494	Úplný tlumič výfuku
145490	Úplné výfukové potrubí od motoru k tlumiči výfuku
E 1346	Těsnění k potrubí
K 4010	Šroub s hlavou k potrubí
F 10	Pružná podložka
231129	Mosazná matice
305444	Svěrací kroužek k tlumiči výfuku
K 2510	Šroub s hlavou k svěracímu kroužku
F 10	Pružná podložka
M 10	Matice
145409	Vyustovací potrubí tlumiče výfuku
125442	Svěrací kroužek k vyustovacímu potrubí
K 2510	Šroub s hlavou k svěracímu kroužku
F 10	Pružná podložka
M 10	Matice
145420	Držák tlumiče výfuku
K 2208	Šroub s hlavou k držáku tlumiče výfuku

TAB. IX.





	F 8	Pružná podložka
	M 8	Matice
	Skupina 55 Nádrž a vedení paliva.	
145530		Nosný úhelník nádrže paliva
	K 6508	Šroub s hlavou k nosnému úhelníku nádrže paliva
	F 8	Pružná podložka
	M 8	Matice
145531		Dřevěná podložka k nosnému úhelníku
145532		Kožená podložka k nádrži paliva
145594		Úplná nádrž paliva
	105592	Úplné síto paliva
	525511	Uzávěrka nádrže paliva
575594		Dvoucestný kohout paliva s korkovým šoupátkem
	575543	Síto kohoutu paliva
	E 1616	Těsnění ke kohoutu
525541		Tyčka pro ovládání kohoutu
	575542	Rukojeť pro tyčku
	S 10	Závlačka
575595		Vypouštěcí kohout paliva s korkovým šoupátkem
	E 1612 a	Těsnění měděné k vypouštěcímu kohoutu
145595		Úplný upínací pás nádrže paliva
	Mn 10	Nízká matice
	M 10	Matice
146790		Úplné potrubí paliva od nádrže k zplynovači
145534		Přiklop uzávěrky nádrže paliva
	145534 a	Upevňovací těmen přiklopu
145893		Kabel úplný, „Bowden“ k ovládání škrtící klapky zplynovače
	545831	Vedení kabelu

Skupina 94 Vysypovač písku.

149492		Úplný vysypovač písku, pravý
149493		Úplný vysypovač písku, levý

	149421	Dno vysypovače písku
149424		Páka k ovládání šoupátka vysypovače písku
	149406	Šoupátko
	115543	Zpružina
	P 10	Podložka
	S 10	Závlačka
149425		Odpadová trouba vysypovače písku
145507		Víko v podlaze pro přístup k vysypovači písku

TAB. X.

Skupina 96 Zvedací zařízení.

149661		Zvedací vřeteno
149662		Zvedací vřeteno
	149652	Spojovací objímka zvedacích vřeten
	E 608/70	Klín
	E 406 ^{3K} /50	Kuželový kolík
145234		Ložisko zvedacího vřetena
	E 221	Pouzdro ložiska
K 2208		Šroub s hlavou k ložisku
	F 8	Pružná podložka
	M 8	Matice
E 405/40		Kolík
149635		Zvedací ložisko
	E 221	Pouzdro zvedacího ložiska
149636		Zvedací ložisko
	E 230d/25	Pouzdro zvedacího ložiska
K 3512		Upevňovací šroub zvedacího ložiska
K 3012		Upevňovací šroub zvedacího ložiska
K 5012		Upevňovací šroub zvedacího ložiska
K 4012		Upevňovací šroub zvedacího ložiska
	F 12	Pružná podložka
	M 12	Matice
145296		Úplná klika zvedacího zařízení
145237		Stavěcí kroužek pro hřídel a závěs
145260		Stavěcí kroužek
145239		Ložisko pro závěs
Kk 8014		Šroub s hlavou k ložisku
	Mk 14	Korunková matice
	S 12	Závlačka
145241		Dřevěná podložka
145244 n		Závěs
189645		Závěs
145243 a		Čep závěsů
	E 322	Podložka
	S 16	Závlačka
149646		Hřídel závěsu, zadní

TAB. X.

149647		Hřídel závěsu, přední
	Md 24	Drážková matice
	Sk 32	Pojistný drátěný kroužek
189641		Úhlová páka zvedacího zařízení, zadní
189642		Úhlová páka zvedacího zařízení, přední
145267 n		Čep k úhlové páce zvedacího zařízení
145268 n		Čep k úhlové páce zvedacího zařízení
	E 612/60	Klín
145258 n		Páka
145250 n		Matice zvedacího zařízení, levý závit
145251 n		Matice zvedacího zařízení, pravý závit
	145252 n	Pouzdro k matici
140860		Zvedací bota
149654		Čep k zvedací botě
	P 16	Podložka
	Mk 16	Korunková matice
	S 16	Závlačka
149659		Vzpěra závěsu zvedacího zařízení
	Mf 20	Matice
145262/63		Podkládací špalek s násadou zvedacího zařízení