

Stabilný motor T 14/52 C

Zoznam náhradných dielov

I. vydanie

Platí pre motory od výrobného čísla 0001 vyššie

1965




DOPRAVOSTROJ

národný podnik

Bratislava

Tab. 0 Stabilný benzínový motor T 14/52 C



Počet valcov — 4 vŕtanie 80 mm — zdvih 95 mm — zdvihový objem 1910 cm³,
max. výkon 34 k pri 2 800 ot/mín. — chladienie vzduchom.

OBŠAH:

	Strana	Tabuľka
Celkový pohľad na motor	3	—
Pokyny pre objednávky náhradných dielov	5	—
Umiestnenie výrobných čísel	5	—
Ozubené kolesá — schéma a zoznam	9	1
Valivé ložiská — schéma a zoznam	11	2
Kľuková skriňa so zadným vekom	13	3
Predné veko kľukovej skrine	15	4
Veko kontrolného otvoru, odvodu vzduchu skrine	17	5
Kľukový hriadeľ	19	6
Regulátor, pohon rozdeľovača a vačkového hriadeľa	21	7
Zotrvačník s ventilátorom	23	8
Ojnice a píesty	25	9
Valec s ventilami	29	10
Vahadlové komory s vahadlami	31	11
Vačkový hriadeľ a rozvodové páky	33	12
Olejové čerpadlo	35	13
Olejové vedenie a čistič oleja	37	14
Palivové čerpadlo a palivové vedenie	39	15
Čistič vzduchu, karburátory, nasávacie potrubie	41	16
Ovládanie karburátorov	43	17
Výfukové potrubie, tlmič výfuku	45	18
Rozdeľovač s náhonom, indukčná cievka s káblami a sviečkami	47	19
Dynamo s náhonom	49	20
Štartér, akumulátor	51	21
Náhon pohonného čerpadla s ovládaním	53	22

Pokyny pre objednávky náhradných dielov

Pri objednávkach náhradných dielov vždy uvádzajte:

1. Úplný názov objednávajúceho podniku s presnou adresou.
2. Typ a výrobné číslo motora vyrazené na opracovanej ploche motorovej skrine za rozdeľovačom.
3. Počet požadovaných kusov.
4. Názov súčiastky podľa zoznamu náhradných dielov.
5. Číslo súčiastky podľa druhého stĺpca zoznamu náhradných dielov.
6. Číslo tabuľky zoznamu náhradných dielov.
7. Číslo pozície v príslušnej tabuľke uvedené v prvom stĺpci náhradných dielov.
8. Požadovaný spôsob odoslania (poštou, železnicou, letecky, doručiteľom a pod.).

Ak si objednávateľ neurčí spôsob odoslania, zvolíme ho podľa vlastného uváženia. Objednávky nepotvrdzujeme. Potvrdením je dodací list alebo faktúra.

Telegrafické objednávky štylizujte zreteľne a písomne ich opakujte, aby sa zabránilo nedorozumeniam.

Pri reklamáciách treba uviesť číslo dodacieho listu, prípadne faktúry. Staré súčiastky, zaslané ako vzorky, vraciame späť len na výslovné prianie objednávateľa. Náhradu za tieto súčiastky neposkytujeme.

Ceny sú vždy mimo obal, loco sklad výrobného závodu. Zásielky poštujeme len na prianie objednávateľa.

Pre určenie pravej, ľavej, prednej, zadnej strany motora je smerodajný pohľad na motor od natačacieho ozubca k zotrvačníku (str. 2).

Pre vybavovanie dodávok platia podmienky dohodnuté zmluvou, základné podmienky dodávky alebo iné predpisy, záväzné pre obidve strany.

Umiestnenie výrobných čísel

Výrobné číslo motora je vyrazené na hornej opracovanej ploche skrine motora za rozdeľovačom. Toto číslo sa skladá z niekoľkých údajov o motore.

Napr:

T 1452.0383.64.C

Prvá časť (T 1452) označuje typ motora. Druhá časť (0383) je výrobným poradovým číslom motora. Tretia časť (64) určuje rok výroby a posledná (C) upresňuje typové prevedenie (T 1452 C).

Výrobné a typové čísla súčiastok a zariadení iných výrobných závodov (štartér, dynamo, rozdeľovač a pod.) sú na výrobných štítkoch týchto dielov alebo na ich hlavných súčiastkach. I tieto čísla sú dôležité pre objednávky správnych náhradných dielov.

Abnormálne diely

Čísla dielov, ktoré dodávame pre opravy i v abnormálnych rozmeroch sú označené v druhom stĺpci zoznamu hviezdičkou. Napr.:

1452.1.03.10 — 1

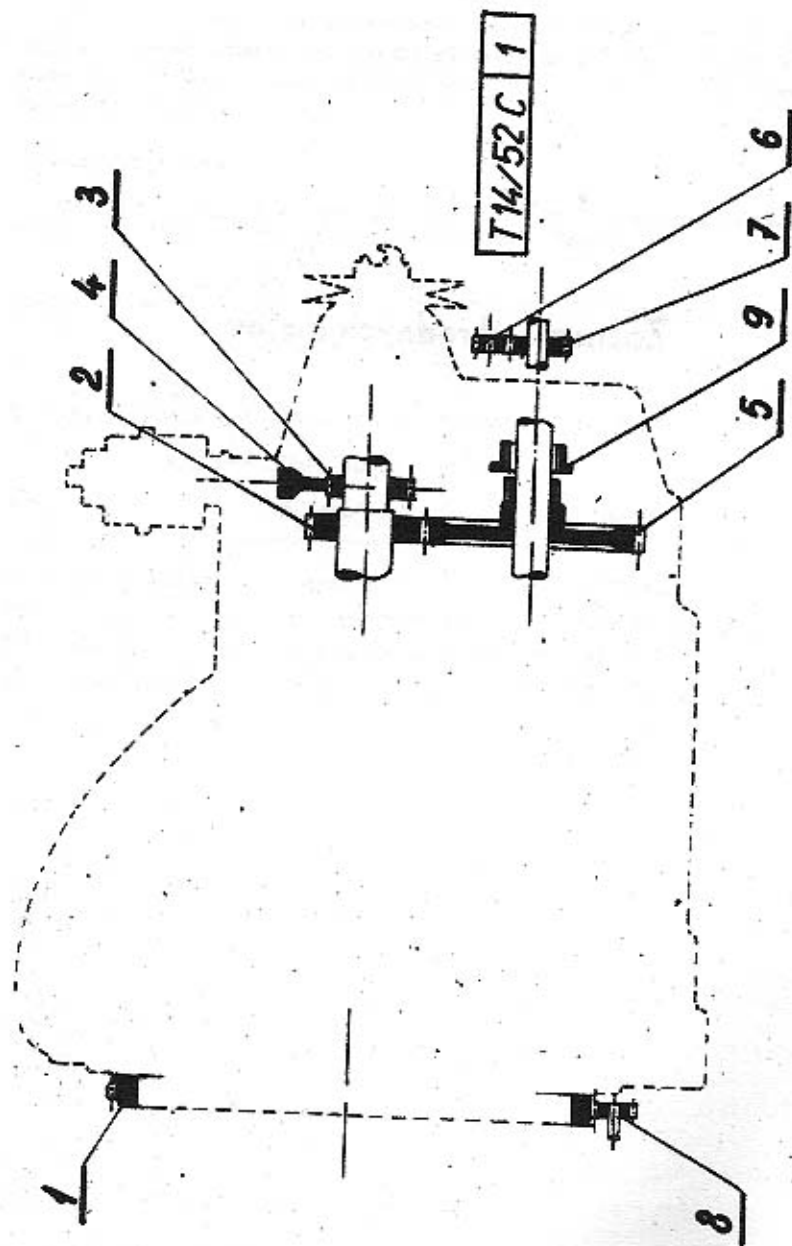
znamená pleť, dodávaný tiež o \varnothing 80,25; 80,50 a 80,75 mm pre prvý, druhý a tretí výbrus.

Predajne a sklady náhradných dielov pre motor T 14/52 C

MOTOTECHNA, národný podnik

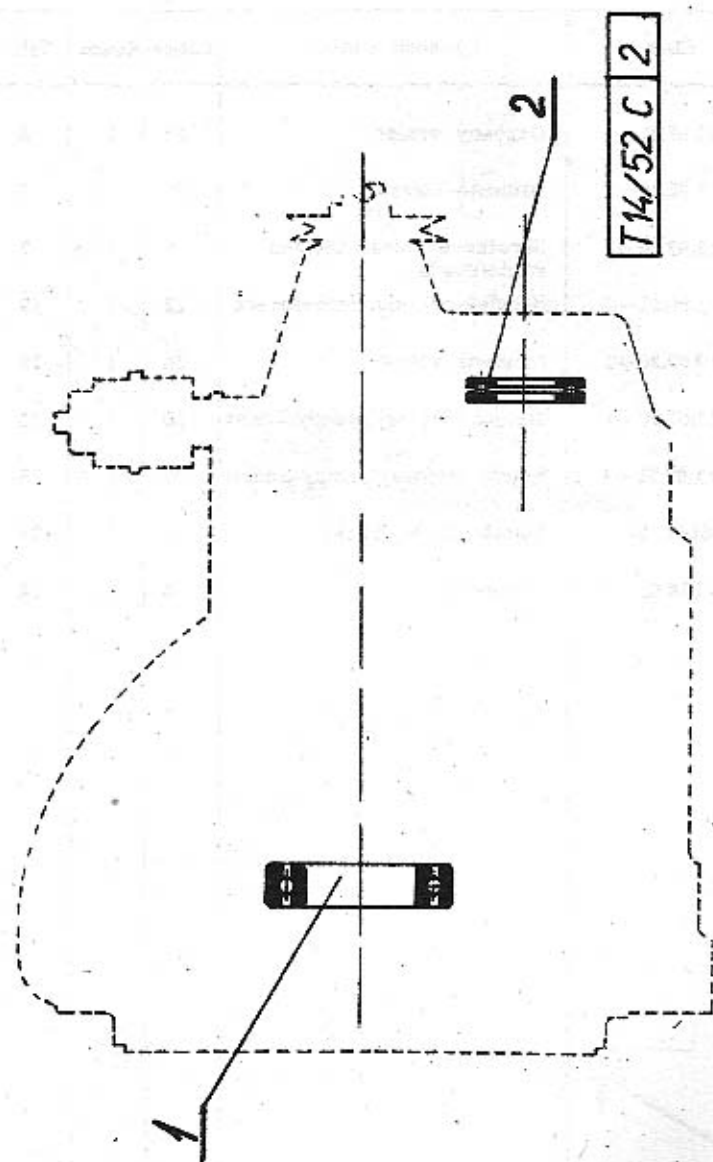
Kraj:	Adresa	Telefón
01 — Praha-Karlín	Thamova 9	227-522
06 — Brno	nám. Svobody 20	375-64, 387-19
07 — Ostrava I	Tyršova ulica č. 36	37-15
08 — Bratislava	ul. Červenej armády 38	540-79

Zoznam náhradných dielov



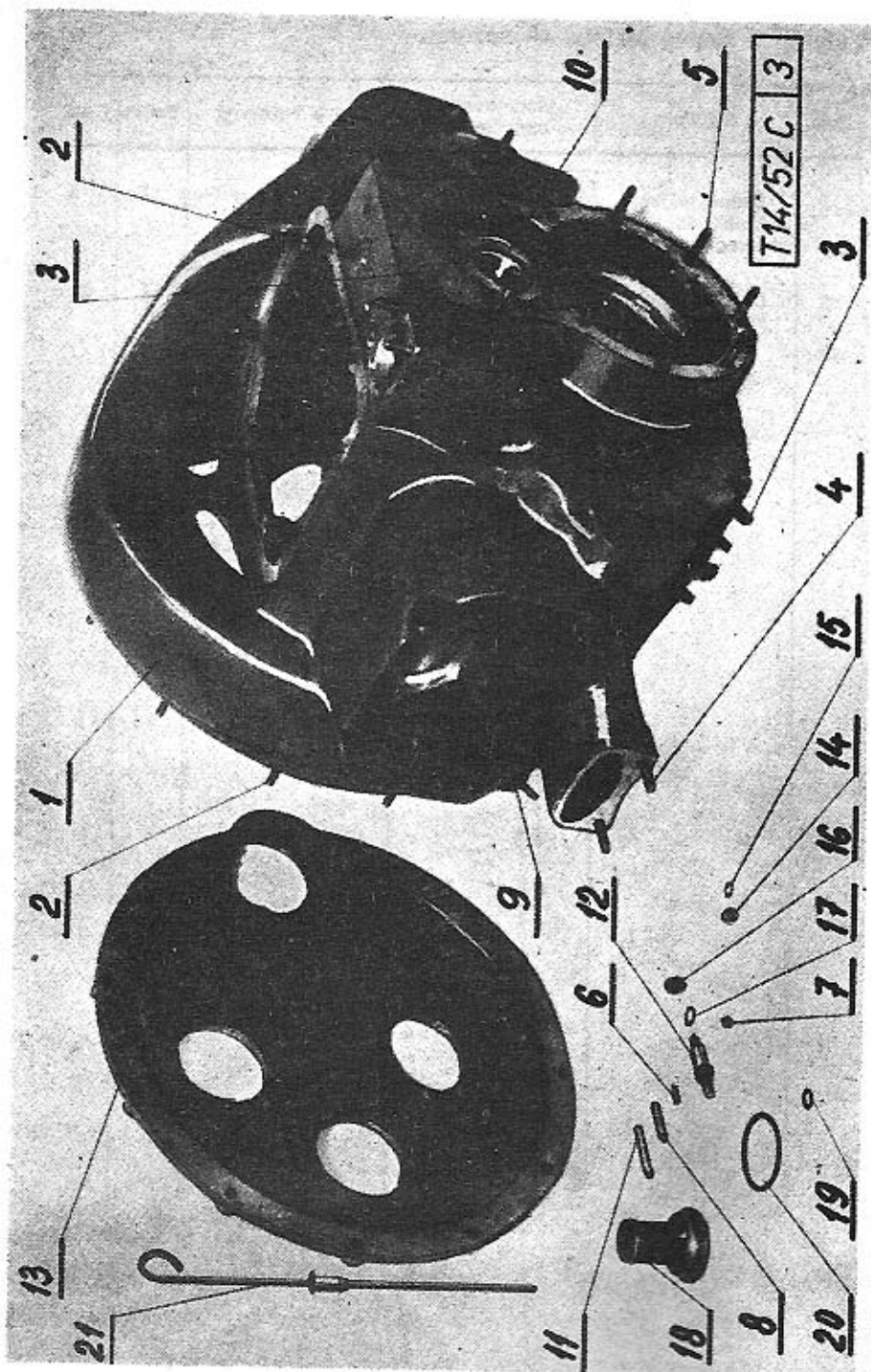
Tab. 1 Ozubené kolesá — zoznam

Poz.	Číslo	Ozubený veniec	Zubov	Kusov	Tab.
1.	1452.1.02.81—1	Ozubený veniec	118	1	8
2.	1452.1.02.30—3	Ozubené koleso	25	1	7
3.	1452.1.02.34—3	Skrutkové koleso náhonu rozdeľovača	6	1	7
4.	1452.1.09.01—3	Hriadeľ náhonu rozdeľovača	12	1	19
5.	1452.9.05.20—4	Ozubené koleso	50	1	12
6.	1452.1.07.20—1	Koleso olejovej pumpy hnané	20	1	13
7.	1452.1.07.21—1	Koleso olejovej pumpy hnacie	20	1	13
8.	09—0144,13	Štartér 12 V, 1,8 k	9	1	21
9.	1452.1.16.01—4	Presuvník	8	1	22



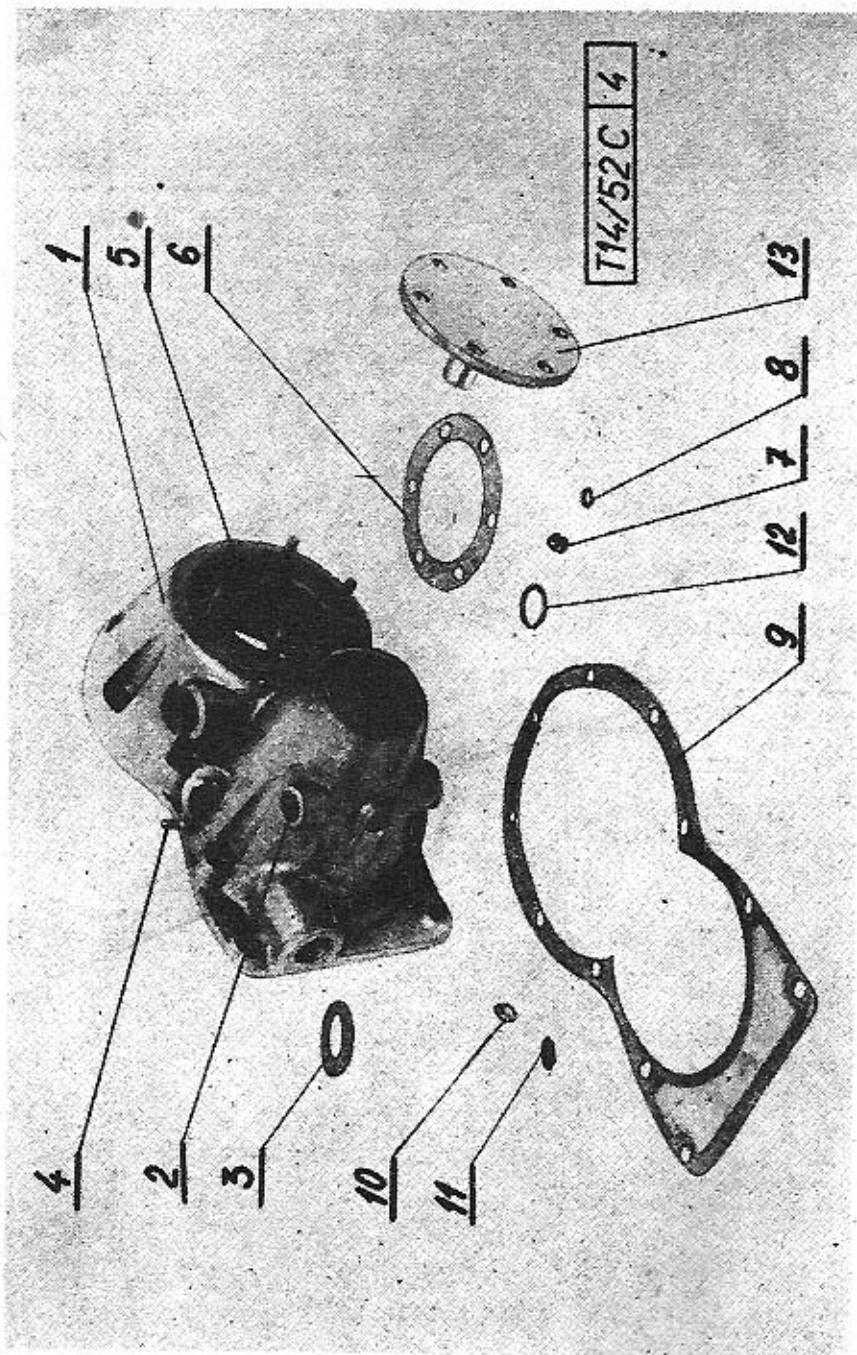
Tab. 2 Valivé ložiská — zoznam

Poz.	Názov	Normované označenie	Typ a rozmery	Počet	Tab.
1	Zadné ložisko kľukového hriadeľa	6216 ČSN 02 4636	Jednoradové guľ- kové ložisko Ø 80x140x26	1	6
2	Ložisko pre- šuvníka	51111 ČSN 02 4730	Jednosmerné axiálne guľkové ložisko Ø 55x78x16	1	22



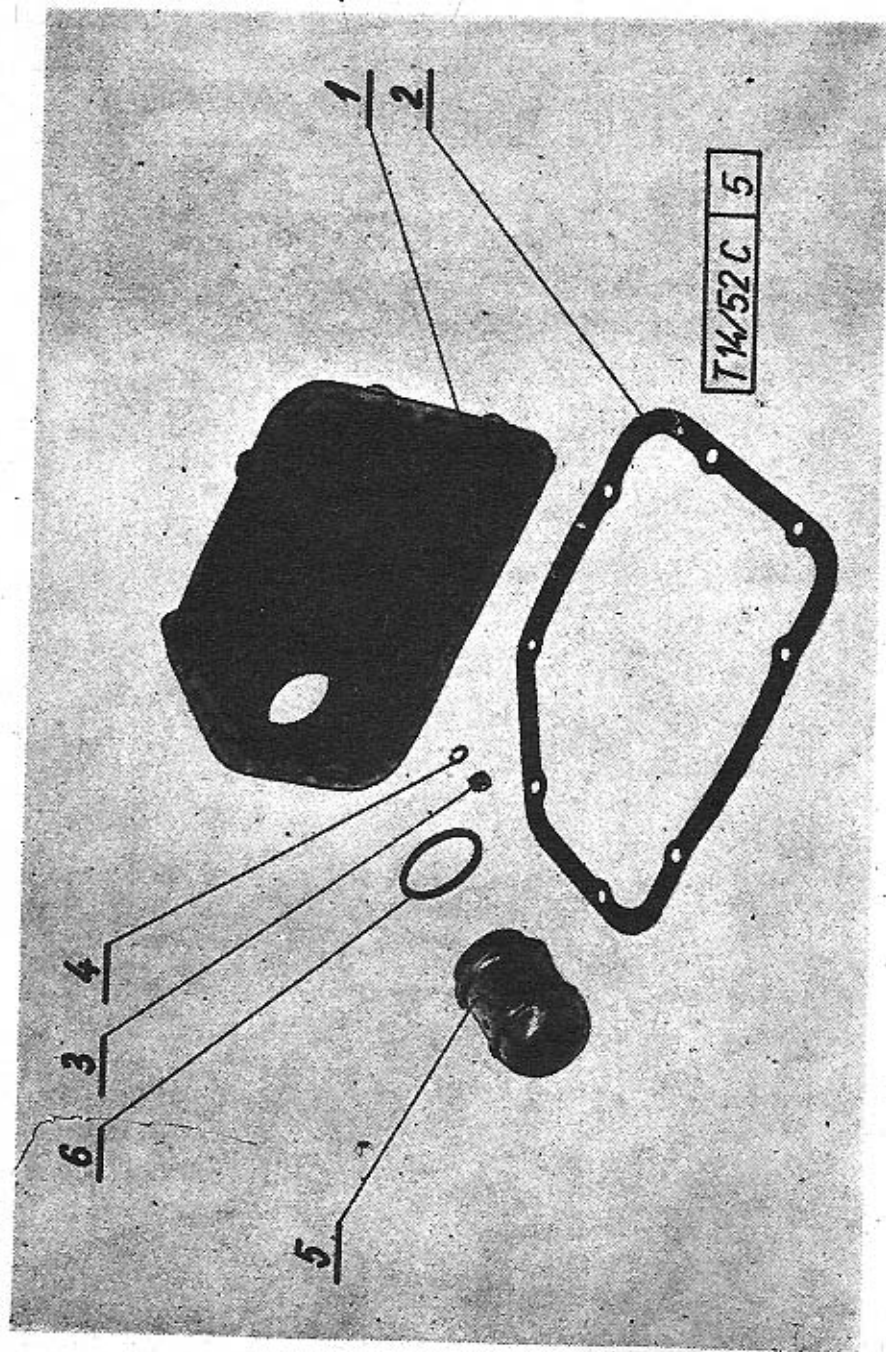
Tab. 3 Kľuková skriňa so zadným vekom

Poz.	Číslo dielca	Názov	Počet
1	1452.9.01.01-3	Úpiná kľuková skriňa (so závernými skrutkami, stred. ko- líkmi, ložiskami)	1
2	—	Závrtná skrutka B 8x25 ČSN 02 1178	21
3	—	Závrtná skrutka M 8x20 ČSN 02 1178	26
4	—	Závrtná skrutka M 8x30 ČSN 02 1178	8
5	—	Závrtná skrutka M 8x35 ČSN 02 1178	5
6	1452.1.01.02-1	Strediaci kolík	4
7	—	Zátka M 10x10 ČSN 02 1181	1
8	—	Strediaci kolík 8x16 ČSN 02 2102	1
9	1452.1.01.03-1	Puzdro vačkového hriadeľa	1
10	1452.9.01.04-2	Úplné ložisko kľukového hriadeľa	1
11	—	Kolík 4x8 ČSN 02 2150	1
12	1452.1.01.05-1	Rozperná skrutka	2
13	1452.1.01.60-3	Zadné večo	1
14	—	Matica M 8 ČSN 02 1401	16
15	—	Pružná podložka 8,2 ČSN 02 1740	16
16	—	Matica M 10 ČSN 02 1401	4
17	—	Pružná podložka 10,2 ČSN 02 1740	4
18	1452.9.01.40-1	Úplná vypúšťacia zátka	1
19	1452.1.01.44-1	Tesnenie	1
20	—	Tesnenie 52x60 ČSN 02 9310 5	1
21	1452.9.01.50-2	Úplná merná tyčka oleja	1



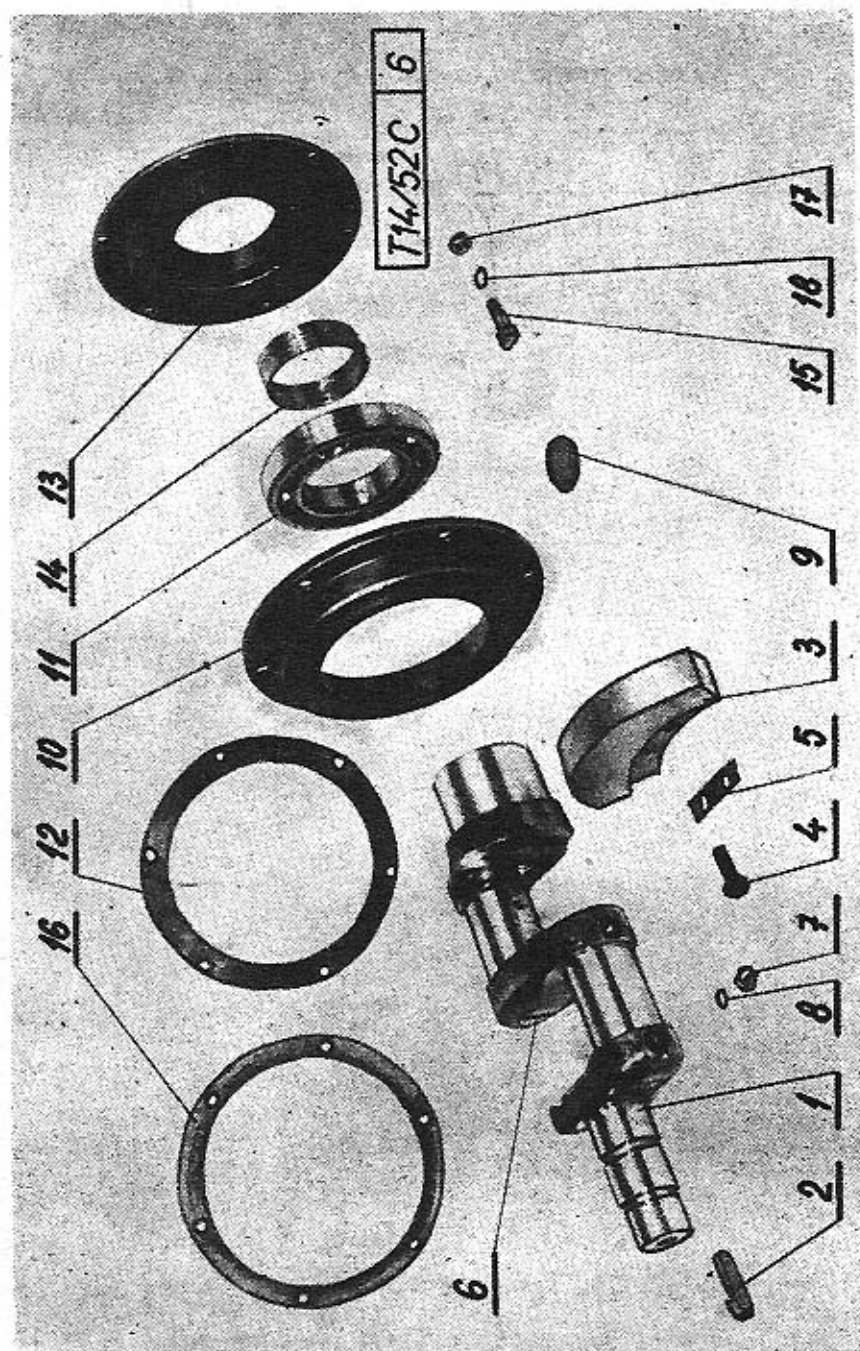
Tab. 4 Predné veko kľukovej skrine

Poz.	Číslo dielca	N á z o v	Počet
1	1452.9.01.10-3	Úplné predné veko kľukovej skrine so závrtnými skrutkami, puzdrami	1
2	1452.1.01.13-1	Puzdro	2
3	1452.1.01.11-1	Vyrovnávacia podložka	podľa potreby
4	—	Závrtná skrutka M 8x20 ČSN 02 1178	2
5	—	Závrtná skrutka M 10x28 ČSN 02 1178	6
6	1452.1.01.12-1	Tesnenie olejového čerpadla pohonného	1
7	—	Skrutka M 10x10 ČSN 02 1133	1
8	—	Tesnenie 10x16 ČSN 02 9310 5	1
9	1452.1.01.15-1	Tesnenie predného veka	1
10	—	Matica M 8 ČSN 02 1401	9
11	—	Pružná podložka 8,2 ČSN 02 1740	9
12	—	Tesniaci krúžok „O“ ČSN 02 9280 2	1
13	1452.9-86-01-1	Krycie veko úplné	1



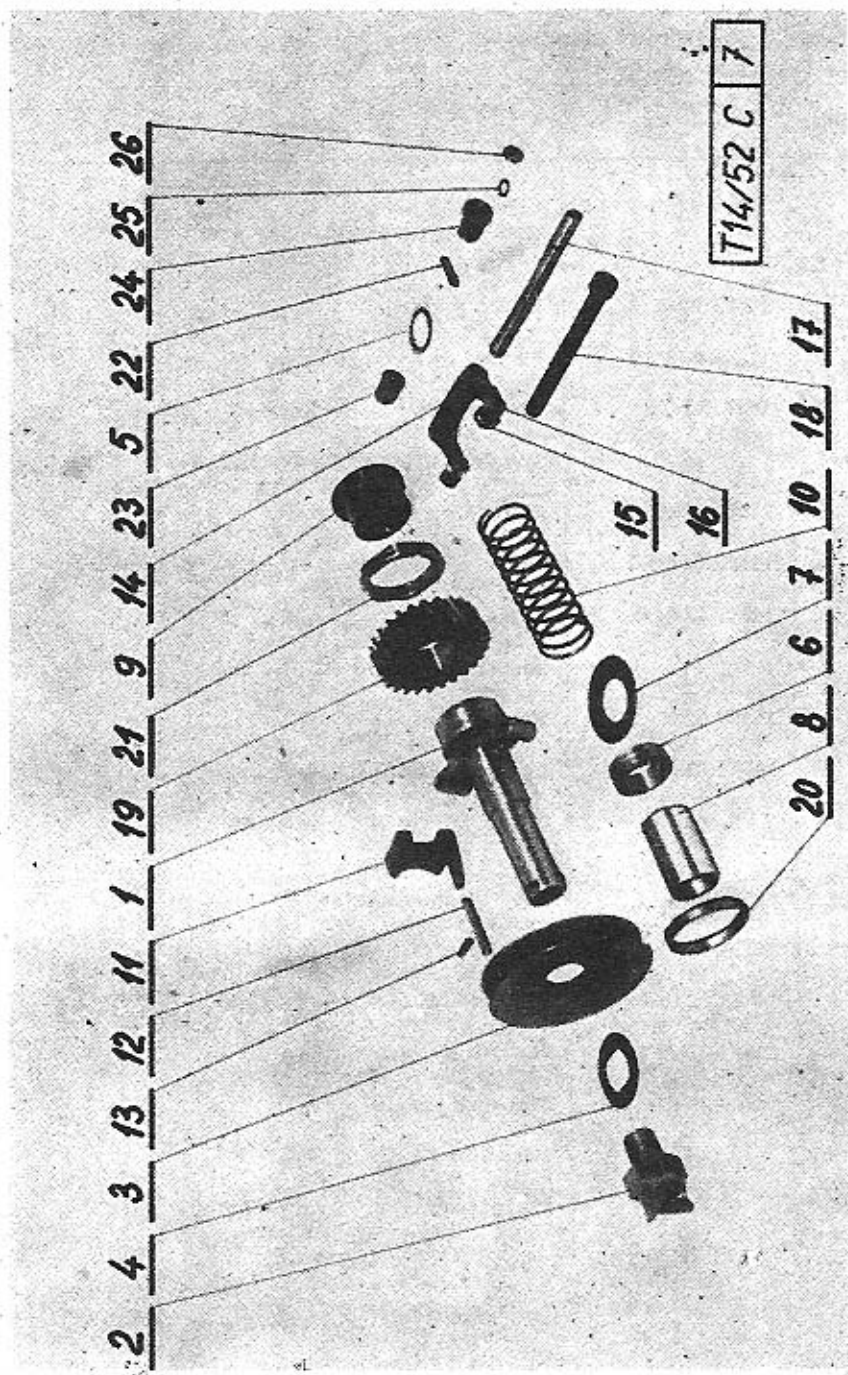
Tab. 5 Veko kontrolného otvoru, odvzdušnenie skrine

Poz.	Číslo dielca	Názov	Počet
1	1452.1.01.20-1	Veko kontrolného otvoru	1
2	1452.1.01-21-1	Tesnenie veka otvoru	1
3	—	Matica M 8 ČSN 02 1401	8
4	—	Pružná podložka 8 2 ČSN 02 1740	8
5	1452.9.01.30-1	Opčný odvzdušňovač	1
6	—	Tesniaci krúžok Ø 52x60 ČSN 02 9310 7	1



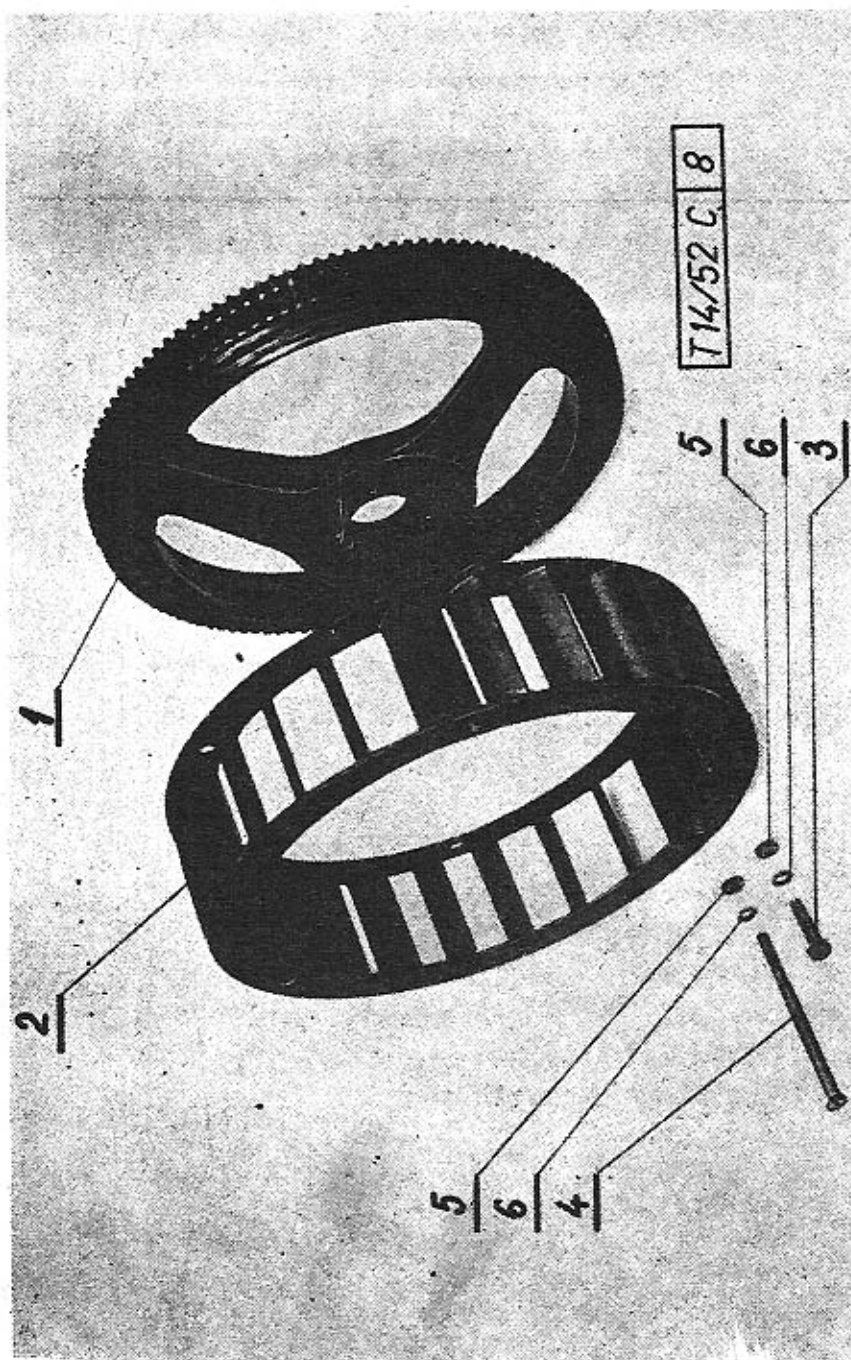
Tab. 6 Kľukový hriadeľ

Poz.	Číslo dielca	Názov	Počet
-	1452.1.02.90-2	Úplný kľukový hriadeľ so zadným ložiskom (pozostávajúci z položiek 1+15)	1
1	1452.1.02.01-2	Kľukový hriadeľ	1
2	1452.1.02.12-2	Pero	1
3	1452.1.02-1	Protizávažie	2
4	—	Skrutka M 10x30 ČSN 02 1101 (8 G)	4
5	1452.1.02.03-1	Poistný plech	2
6	1452.1.02-05-1	Zátka so zárezom	2
7	1452.1.02.04-1	Zátka	2
8	—	Tesnenie Ø 10x15 ČSN 61 5891 4	2
9	1452.1.02.06-1	Krycie veko	1
10	1452.1.02.07-1	Puzdro guľkového ložiska	1
11	—	Zadné ložisko kľuk. hriadeľa 6216 ČSN 02 4635	1
12	1452.1.02.08-1	Tesnenie medzi veká	1
13	1452.1.02.09-1	Veko puzdra	1
14	1452.1.02.10-1	Rozperné puzdro	1
15	1452.1.02.11-1	Skrutka s hlavou	6
16	1452.1.02.13-1	Tesnenie puzdra	1
17	—	Matica M 8 ČSN 02 1401	6
18	—	Pružná podložka 82 ČSN 02 1740	6



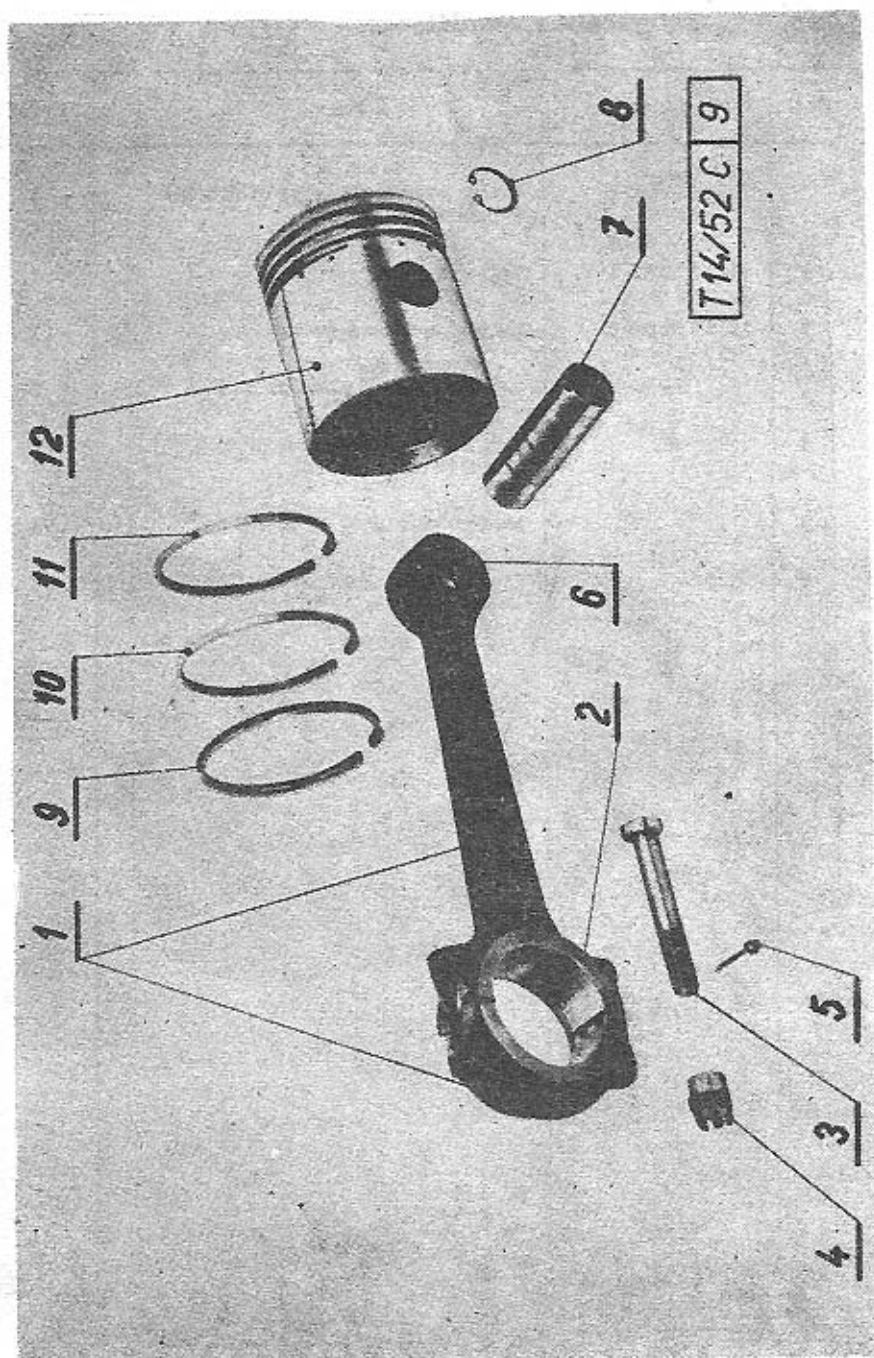
Tab. 7 Regulátor, poton rozdeľovača a váčkového hriadeľa

Poz.	Číslo dielca	Názov	Počet
-	1452.1.02.91-3	Úplný regulátor (pozostávajúci z položiek 19,10+17)	1
1	1452.1.02.20-3	Teleso regulátora	1
2	1452.1.02.27-3	Roztáčací ozubec	1
3	1452.1.02.24-3	Remenica	2
4	1452.1.02.26-3	Poistná podložka	1
5	1452.1.02.25-3	Podložka	2
6	1452.1.02.23-3	Tesniaci krúžok	1
7	1452.1.02.22-3	Odstrekovací krúžok	1
8	1452.1.02.21-3	Rozperná trúbka	1
9	1452.1.17.03-3	Tlačná objímka	1
10	1452.1.17.04-1	Tlačná pružina	1
11	1452.1.17.01-1	Závažie regulátora	2
12	1452.1.17.02-1	Svorník	1
13	-	Kuželový kozlík 3x20 ČSN 02 2153	2
14	1452.1.17.10-1	Dvojité páky	5
15	1452.1.17.11-1	Kladička	1
16	1452.1.17.12-1	Čap kladičky	2
17	1452.1.17.20-1	Hriadeľ dvojitej páky	2
18	-	Skrutka s vnútorným šesťhranom M 12x125 ČSN 02 1143	1
19	1452.1.02.30-3	Ozubené koleso	1
20	1452.1.02.31-3	Distancná vložka	1
21	1452.1.02.34-3	Skrutkové koleso náhonu rozdeľovača	1
22	-	Pero 5x5x25 ČSN 02 2562	1
23	1452.1.01.13-1	Puzdro	1
24	1452.1.01.14-1	Puzdro so závitom	1
25	-	Tesniaci krúžok 8x14 ČSN 02 9310 5	1
26	1452.1.01.15-1	Zátka M 16	1



Tab. 8 Zotrvačník s ventilátorom

Poz.	Číslo dielca	Názov	Počet
	1452.1.02.92-2	Opplný zotrvačník s ventilátorom a ozubeným vencom	1
1	1452.1.02.80-3	Zotrvačník	1
2	1452.9.02.50-1	Opplné lopatkové koleso	1
3	—	Skrutka M 8x35 ČSN 02 1101	3
4	—	Skrutka so zapustenou hlavou M 8x120 ČSN 02 1151	3
5	—	Matica M 8 ČSN 02 1401	6
6	—	Pružná podložka 8,2 ČSN 02 1740	6



Tab. 9 Ojnice s ventilami

Poz.	Číslo dielca	Názov	
-	1452.1.03.90-1	Úplná ojnice s ložiskom (pozostávajúca z poz. 1)	4
1	1452.1.03.01-1	Ojnice	4
2	1452.9.03.20-1	Ojničné ložisko	4
3	1452.1.03.02-1	Ojničná skrutka	8
4	1452.1.03.03-1	Korunková matica	8
5	-	Závažka 2x25 ČSN 02 1781 00	8
6	1452.1.03.30-1	Puzdro ojnice	4
7	-	Piestový čap 22x69 ČSN 30 2130	4
8	-	Poistný krúžok (Seeger) 22x1 ČSN 02 2931	8
9	1452.1.03.13-1	Piestový krúžok stierací s výrezom	4
10	1452.1.03.12-1	Piestový krúžok stierací	4
11	1452.1.03.11-1	Piestový krúžok tesniaci	4
12	1452.1.03.10-1	Piest Ø 80 mm (normálny)	4

Abnormálne diely pre opravy

(2)	1452.9.03.20-2	Ojničné ložisko pre čap Ø 49,75 mm	4
(2)	1452.9.03.20-3	Ojničné ložisko pre čap Ø 49,50 mm	4
(2)	1452.9.03.20-4	Ojničné ložisko pre čap Ø 49,25 mm	4
(9)	1452.1.03.13-2	Piestový krúžok stierací Ø 80,25 (1. výbrus)	4
(9)	1452.1.03.13-3	Piestový krúžok stierací Ø 80,50 (2. výbrus)	4
(9)	1452.1.03.13-4	Piestový krúžok stierací Ø 80,75 (3. výbrus)	4
(10)	1452.1.03.12-2	Piestový krúžok tesniaci s nosíkom Ø 80,25 (1. výbrus)	4
(10)	1452.1.03.12-3	Piestový krúžok tesniaci s nosíkom Ø 80,50 (2. výbrus)	4
(10)	1452.1.03.12-4	Piestový krúžok tesniaci s nosíkom Ø 80,75 (3. výbrus)	4

Veteran service

Aktuální nabídka
www.veteranservice.cz



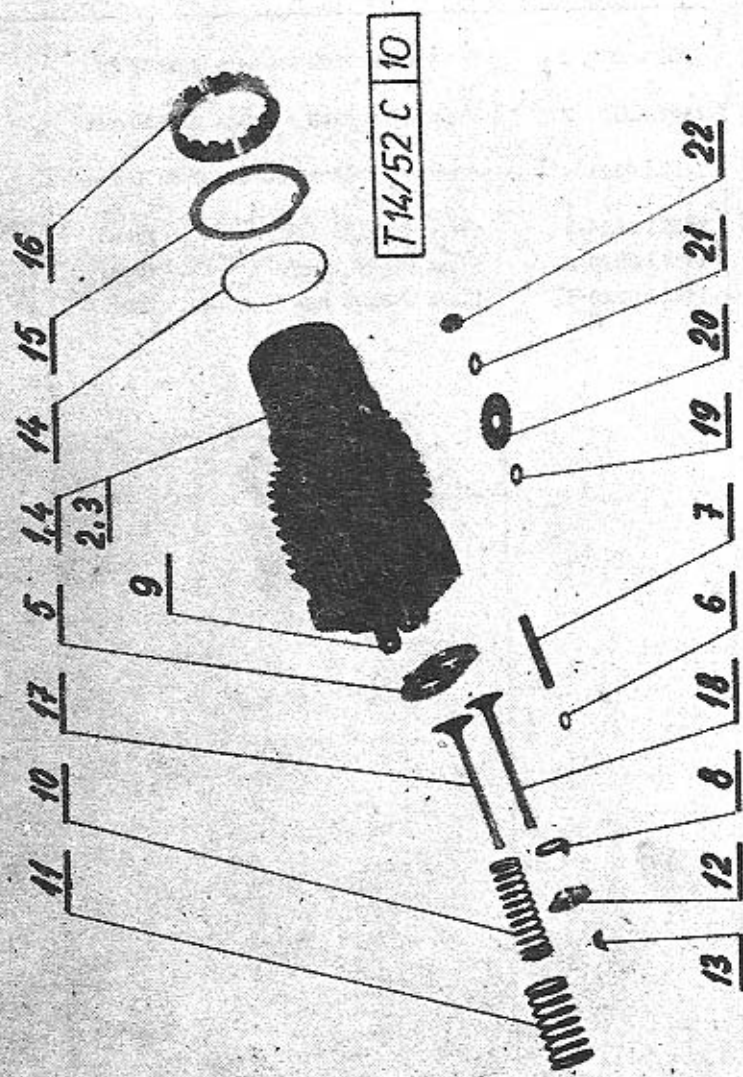
Výroba dobového příslušenství, profilových těsnění
na historická vozidla a náhradních dílů na vozy Aero a Tatra

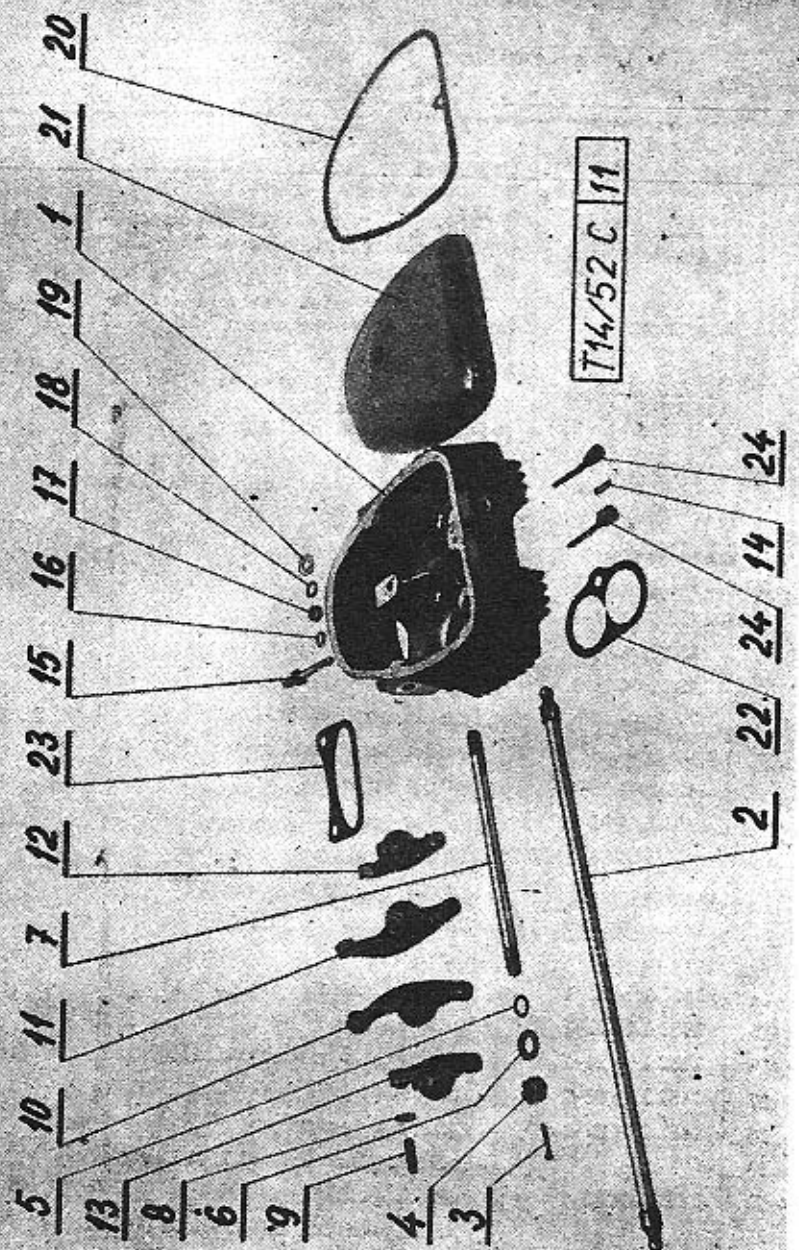
(Pokračování textu k tab. č. 9)

Poz.	Číslo dílce	Název	Počet
(11)	1452.1.03.11-2	Píestový krůžok tesniaci Ø 80,25 mm (1. výbrus)	4
(11)	1452.1.03.11-3	Píestový krůžok tesniaci Ø 80,50 mm (2. výbrus)	4
(11)	1452.1.03.11-4	Píestový krůžok tesniaci Ø 80 75 mm (3. výbrus)	4
(12)	1452.1.03.10-2	Píest Ø 80,25 mm (1. výbrus)	4
(12)	1452.1.03.10-3	Píest Ø 80,50 mm (2. výbrus)	4
(12)	1452.1.03.10-4	Píest Ø 80,75 mm (3. výbrus)	4

Tab. 10 Valec s ventilami

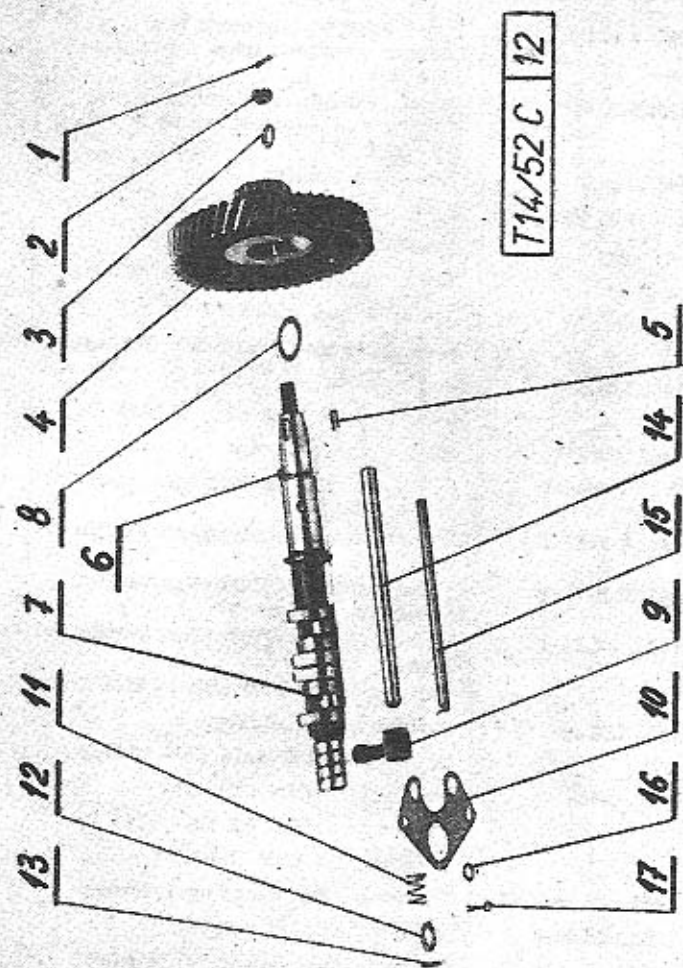
Poz.	Číslo dielca	Názov	Počet
-	1452.9.04.91-3	Úplný predný pravý valec s ventilami (pozostávajúci z poz. 15+13, 17 a 18)	1
-	1452.9.04.93-3	Úplný zadný pravý valec s ventilami (pozostávajúci z poz. 25+13, 17 a 18)	1
-	1452.9.04.92-3	Úplný predný ľavý valec s ventilami (pozostávajúci z poz. 35+13, 17 a 18)	1
-	1452.9.04.94-3	Úplný zadný ľavý valec s ventilami (pozostávajúci z poz. 45+13, 17 a 18)	1
1	1452.1.04.01-3	Predný pravý valec	1
2	1452.1.04.03-3	Zadný pravý valec	1
3	1452.1.04.02-3	Predný ľavý valec	1
4	1452.1.04.04-3	Zadný ľavý valec	1
5	1452.1.04.06-1	Dno ventilovej komory	4
6	—	Tesniaci krúžok 8x12 ČSN 02 9312 2	4
7	—	Závrtná skrutka M 8x45 ČSN 02 1176	4
8	1452.1.04.09-1	Operný krúžok	8
9	1452.1.04.05-1	Vedenie ventilu	8
10	1452.1.04.10-1	Ventilová pružina vnútorná	8
11	1452.1.04.11-1	Ventilová pružina vonkajšia	8
12	1452.1.04.12-1	Ventilová miska	8
13	1452.1.04.13-1	Kužeľová vložka dvojdielna	8 pár
14	1452.1.04.22-1	Tesnenie valca	4
15	1452.1.04.21-1	Podložka	4
16	1452.1.04.20-1	Upevňovacia matica valca	4
17	1452.1.04.08-2	Nasávací ventil	4
18	1452.1.04.07-1	Výfukový ventil	4
19	—	Podložka 10,5 ČSN 02 1701 10	2
20	1452.1.04.23-1	Poistná podložka	2
21	—	Fružná podložka 10,2 ČSN 02 1740 02	2
22	—	Matica M 10 ČSN 02 1401	2





Tab. 11 Vahadloové komory s vahadlami

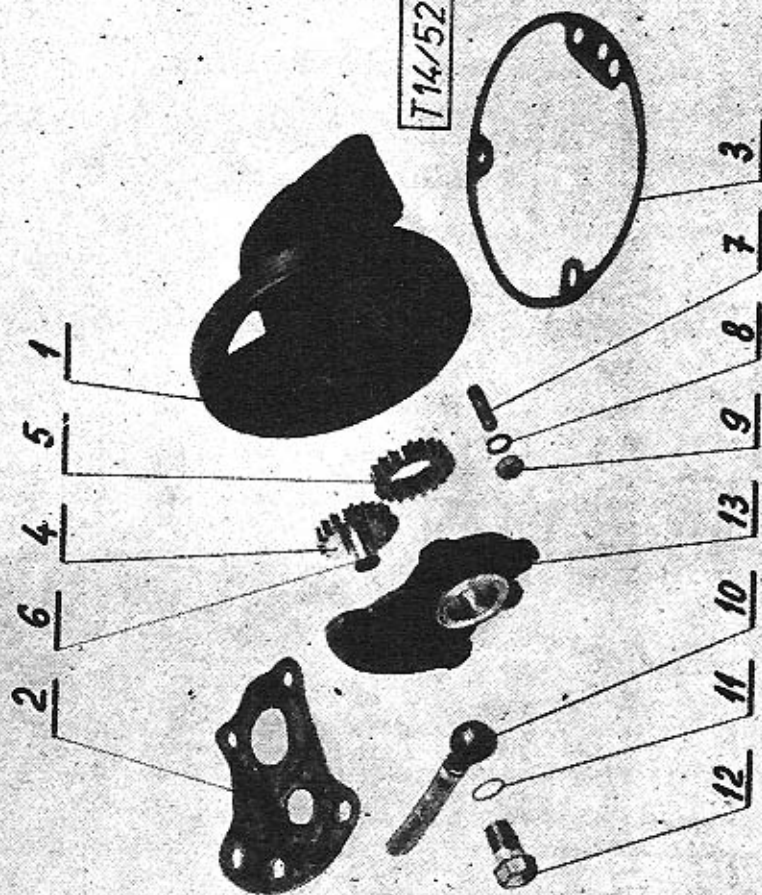
Poz.	Číslo dielca	Názov	Počet
-	1452.9.05.90-1	Úplná vahadloová komora ľavá s vahadlami (pozostávajúca z poz. 1.3+16 a 20)	1
-	1452.9.05.91-1	Úplná vahadloová komora pravá s vahadlami (pozostávajúca z poz. 1.3+16 a 21)	1
1	1452.1.05.91-1	Vahadloová komora	2
2	1452.9.05.40-2	Zdvíhacia tyčka úplná	8
3	-	Závažka 2x25 ČSN 02 1781	4
4	-	Korunková matica M 10 ČSN 02 1411	4
5	-	Podložka 10,5 ČSN 02 1701	4
6	-	Tesniaci krúžok 10x16 ČSN 02 9310 5	4
7	1452.1.05.55-1	Čap vahadiel	2
8	-	Matica nízka M 8 ČSN 02 1403	8
9	1452.1.05.64-1	Nastavovacia skrutka	8
10	1452.9.05.60-1	Úplné vahadlo nasávacieho ventilu pravé	2
11	1452.9.05.61-1	Úplné vahadlo nasávacieho ventilu ľavé	2
12	1452.9.05.70-1	Úplné vahadlo výfukového ventilu pravé	2
13	1452.9.05.71-1	Úplné vahadlo výfukového ventilu ľavé	2
14	-	Valcový kolík 4x20 ČSN 02 2102	2
15	1452.1.05.52-1	Skrutka s medzihlavou	2
16	-	Tesniaci krúžok 8x14 ČSN 02 9310 5	2
17	-	Matica M 8 ČSN 02 1401	8
18	-	Pružná podložka 8,2 ČSN 1740	8
19	-	Podložka 8,4 ČSN 02 1701	8
20	1452.1.05.58-1	Tesnenie veka vahadlovej komory	2
21	1452.1.05.59-1	Veko vahadlovej komory	2
22	1452.1.05.61-1	Tesnenie dna vahadlovej komory	4
23	1452.1.05.53-1	Tesnenie vahadlovej komory	2
24	1452.9.05.56-1	Mazacia tryska rozvodu	4
25	1452.9.05.56-1	Kolík 4x20 ČSN 02 2102	



Tab. 12 Vačkový hriadeľ a rozvodové páky

Poz.	Číslo dielca	Názov	Počet
	1452.1.05.92-1	Vačkový hriadeľ s ozubeným kolešom, rozvodovými pákami a úplným olejovým čerpadlom (pozostávajúci z poz. 1+14, 1452.1.07.90-3 a 1452.1.07.03-3)	1
1	—	Závlačka 3x30 ČSN 02 1781 00	1
2	—	Korunková matica M 14x1,5 ČSN 02 1411	1
3	—	Podložka 15 ČSN 02 1701	1
4	1452.9.05.20-4	Ozubené koleso	1
5	1452.1.05.03.-1	Pero	1
6	1452.1.07.23-1	Klín	1
7	1452.1.05.01-3	Vačkový hriadeľ	1
8	1452.1.05.30-1	Vyrovnávacia podložka 0,3 mm	podľa potreby
8	1452.1.05.30-2	Vyrovnávacia podložka 0,4 mm	
8	1452.1.05.30-3	Vyrovnávacia podložka 0,5 mm	
9	1452.1.05.10-1	Rozvodová páka	1
10	1452.1.05.14-1	Držiak tyčiek	2
11	1452.1.05.13-1	Pružina	2
12	—	Podložka	2
13	—	Kolík 3x25 ČSN 02 2102	2
14	1452.1.05.15-1	Čap rozvodových pák	4
15	1452.1.05.16-1	Operná tyč	2
16	—	Podložka 8,4 ČSN 02 1701	2
17	—	Závlačka 2x12 ČSN 02 1781 00	4

T14/52 C 13

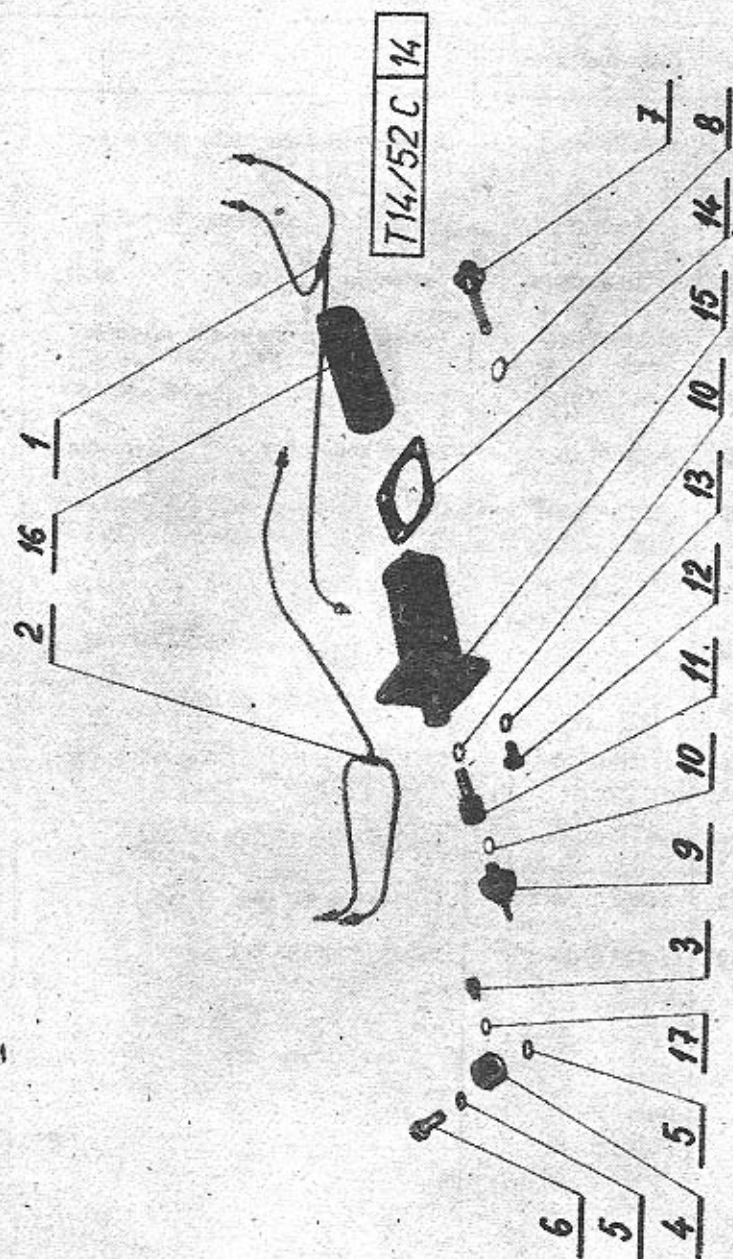


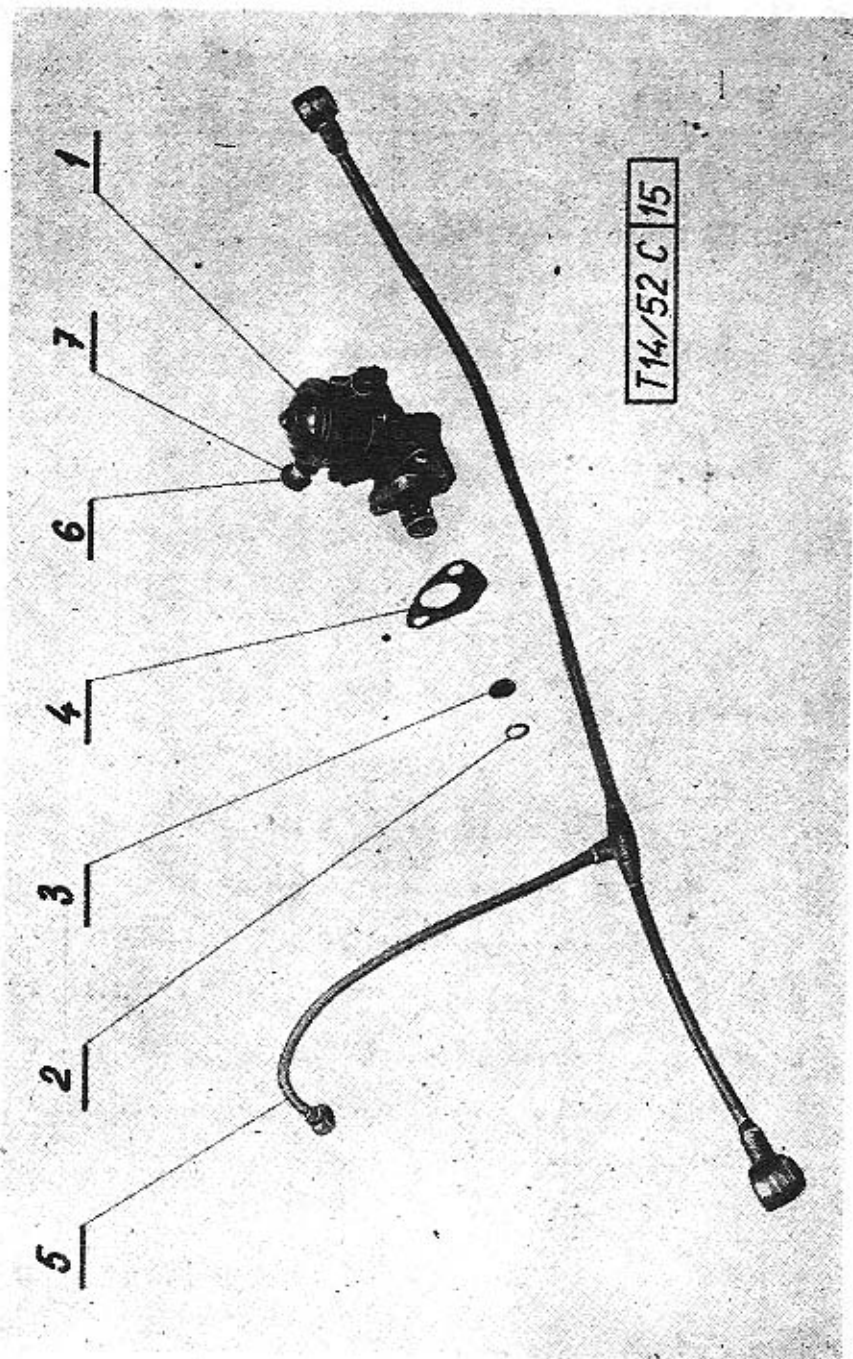
Tab. 13 Olejové čerpadlo

Poz.	Číslo dielca	Názov	Počet
-	1452.1.07.90-3	Úplné olejové čerpadlo (pozostávajúce z poz. 1+12)	1
1	1452.9.07.01-3	Úplná skriňa olejového čerpadla	1
3	1452.1.07.03-3	Tesnenie	1
2	1452.1.07.05-3	Tesnenie veka olejového čerpadla	1
4	1452.1.07.21-1	Hnacie koliesko olejového čerpadla	1
5	1452.1.07.20-1	Hnané koliesko olejového čerpadla	1
6	1452.1.07.22-1	Čap hnaného kolieska olejového čerpadla	1
7	-	Závitná skrutka 8x15 ČSN 02 1176	3
8	-	Puržná podložka 8,2 ČSN 02 1740	7
9	-	Matica M 8 ČSN 02 1401	7
10	1452.9.07.30-1	Prívodná trúbka do olejového čerpadla — úplná	1
11	-	Tesnenie 14x20 ČSN 02 9310	2
12	1452.1.07.32-1	Prietoková skrutka	1
13	1452.1.07.10-3	Veko olejového čerpadla	1

Tab. 14 Olejové vedenie a čistič oleja

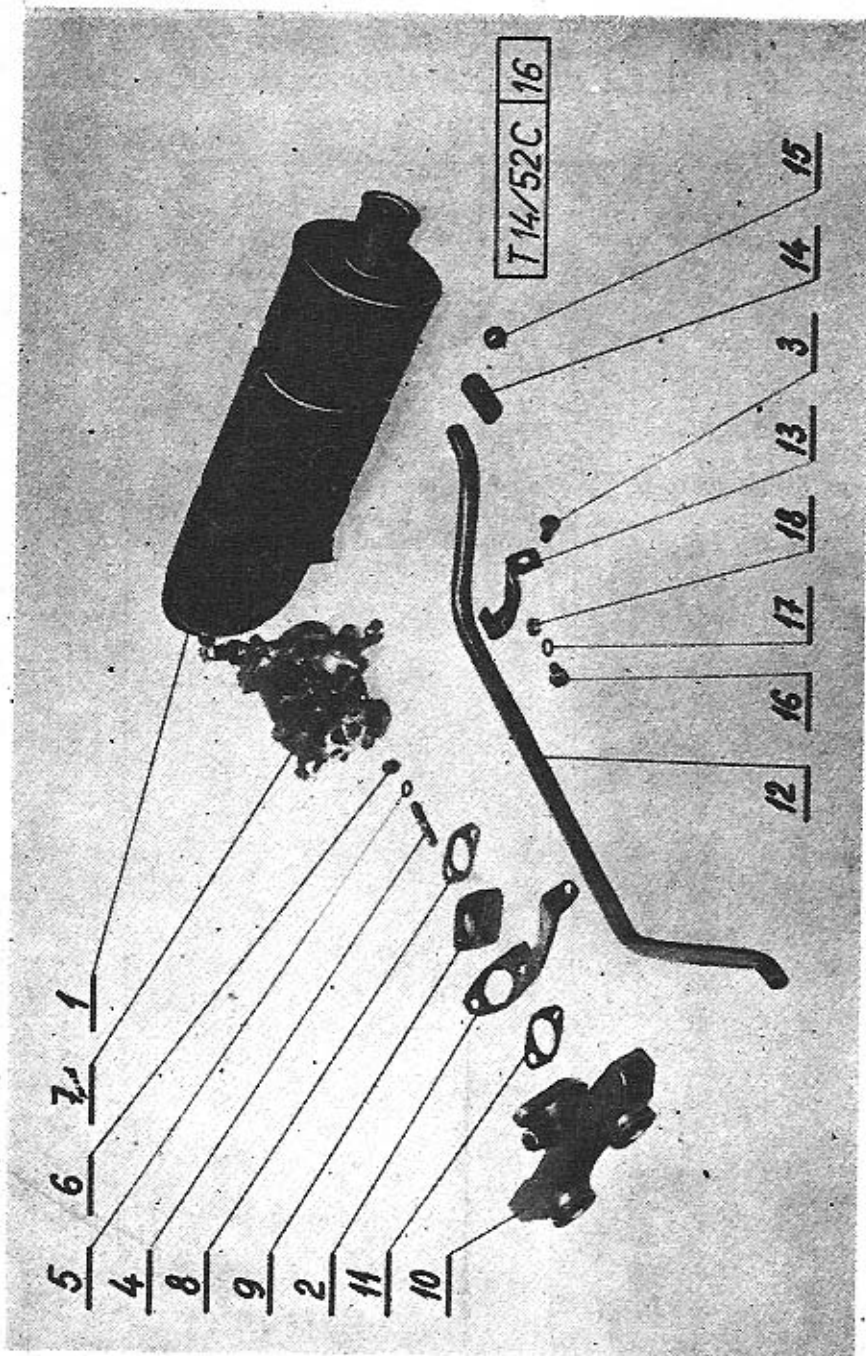
Poz.	Číslo dielca	Názov	Počet
1	1452.9.07.51-3	Úplná olejová trúbka pravá	1
2	1452.9.07.50-3	Úplná olejová trúbka ľavá	1
3	1452.05.57-1	Priechodka	2
4	1451.1.07.42-3	Rozvodka oleja	1
5	—	Tesnenie 10x16 ČSN 02 9310.5	2
6	1452.1.07.41-3	Prietoková skrutka	1
7	—	Redukčný ventil	1
8	—	Tesnenie 14x20 ČSN 31 3891 4	1
9	—	Baroskop M 10x1	1
10	—	Tesnenie 10x16 ČSN 02 9310.5	2
11	1452.1.07.40-3	Prietoková skrutka olejového čističa	1
12	—	Skrutka M 8x25 ČSN 02 1103	3
13	—	Pružná podložka 8,2 ČSN 02 1740	3
14	—	Tesnenie čističa oleja	1
15	150-7019	Čistič oleja	1
16	107-5437	Čistiaca vložka olejového čističa	1
17	—	Tesnenie 8x14 ČSN 02 9310.5	2





Tab. 15 Palivové čerpadlo a palivové vedenie

Poz.		Názov	Počet
1	10-133-4319	Úplná palivová pumpa GH 12-2804 —114 R (dodáva JIKOV n. p. Č. Bu- dějovice)	1
2	—	Pružná podložka 8.2 ČSN 02 1740	2
3	—	Matica M 8 ČSN 12 1401	2
4	1452.1.08.71-3	Tesnenie	1
5	1452.9.08.60-3	Úplné palivové vedenie	1
6	—	Prietoková skrutka (dodáva sa s čerpadlom poz. 1)	1
7	—	Tesnenie (dodáva sa s čerpadlom poz. 1)	1

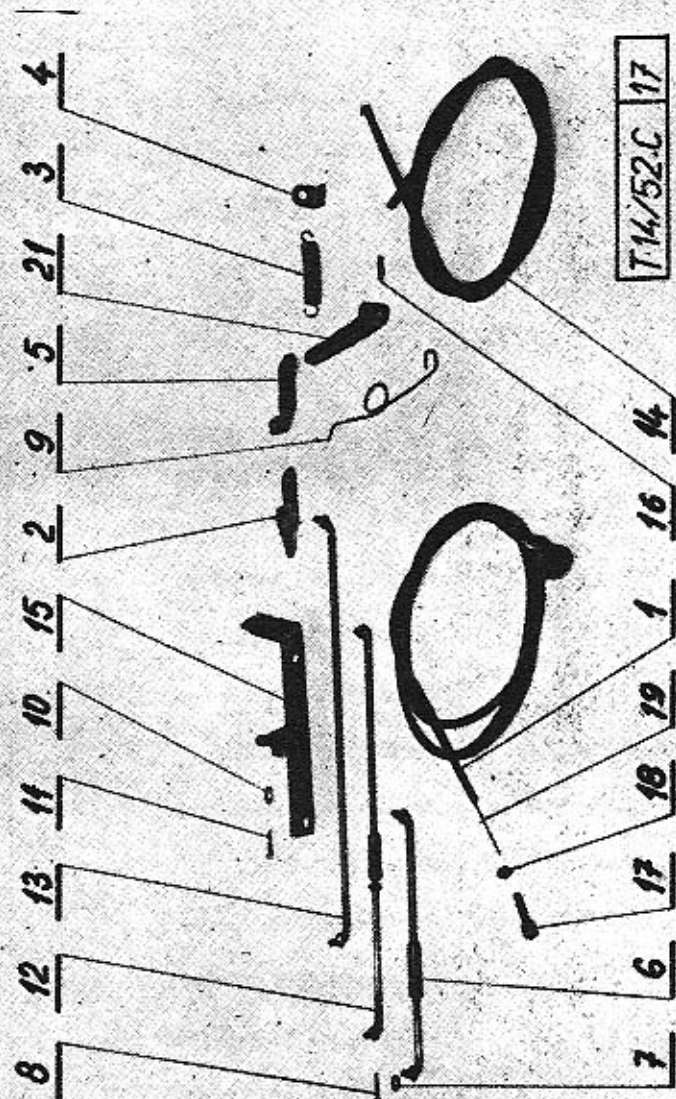



Tab. 16 Čističe vzduchu, karburátory, nasávacie potrubie

Poz.	Číslo dielca	Názov	Počet
1	10-175-7045	Úplný čistič vzduchu	2
2	1452.1.08.81-3	Držiak čističa	2
3	—	Skrutka M 8x22 ČSN 02 1101	2
4	—	Podložka 8,4 ČSN 02 1701	6
5	—	Pružná podložka 8,2 ČSN 02 1740	6
6	—	Matica M 8 ČSN 02 1401	6
7	—	Úplný karburátor JIKOV 32 SOP (dodáva JIKOV n. p. Č. Budějovice)	2
8	1452.1.08.12-3	Tesnenie pod karburátor	4
9	1452.1.08.11-3	Podložka pod karburátor	2
10	1452.1.08.01-4	Nasávacie potrubie	2
11	1452.1.08.02-1	Tesnenie nasávacieho potrubia	4
12	1452.1.08.03-3	Prepojovacia trúbka	1
13	1452.1.08.05-3	Držiak prepojovacej trúbky	1
14	1452.1.08.94-3	Spojovacia trúbka	2
15	1452.9.08.06-3	Úplná stahovacia páska	4
16	—	Skrutka M 5x8 ČSN 02 1101	1
17	—	Podložka 5,1 ČSN 02 1740	1
18	—	Matica M 5 ČSN 02 1401	1

Tab. 17 Ovládanie karburátorov

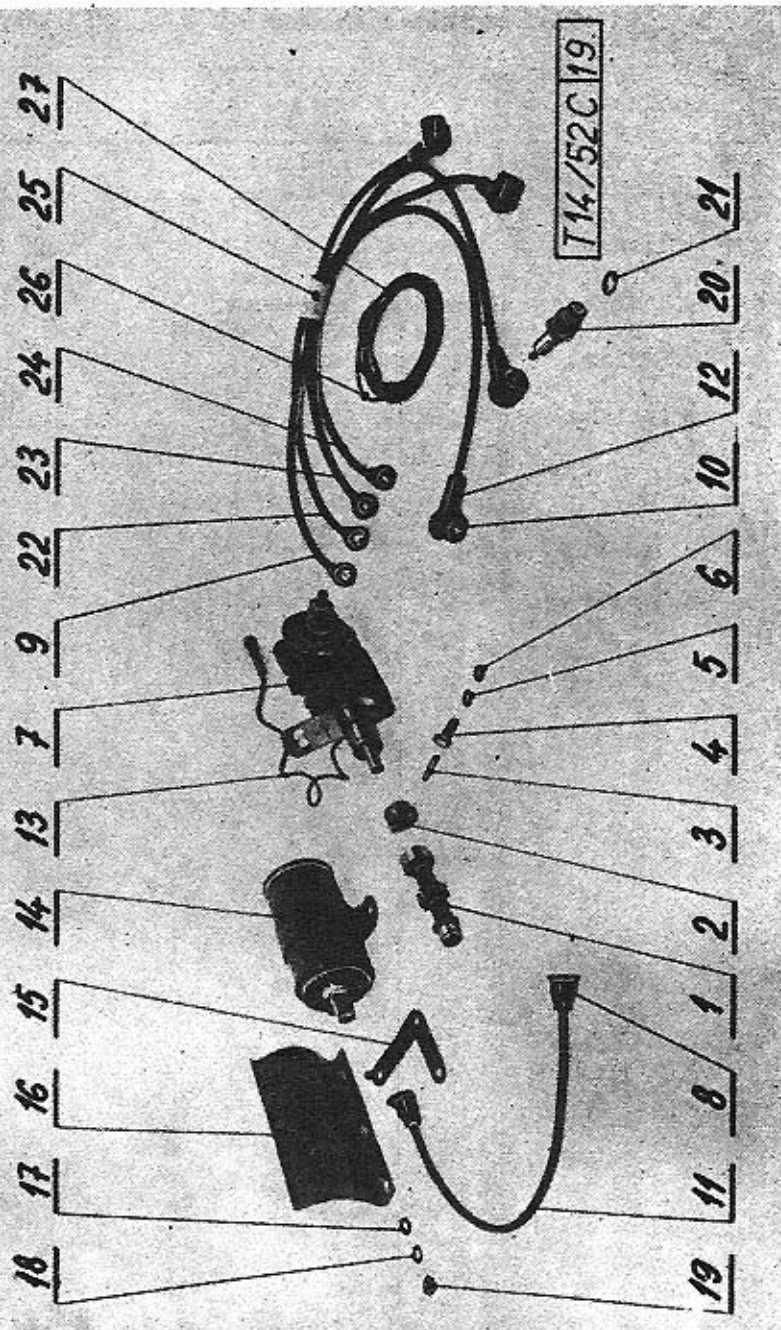
Poz.	Číslo dielca	Názov	Počet
1	1452.9.08.80-3	Úplný bowden	1
2	1452.9.08.40-3	Úplná páka ovládania karburátorov	1
3	1452.1.08.45-1	Pružina	1
4	1452.1.08.44-3	Držiak	2
5	1452.9.08.35-3	Úplná páka ovládania od regulátora	1
6	1452.9.08.30-3	Úplná ovládacia tyčka od regulátora	1
7	—	Podložka 6.4 ČSN 02 1701	6
8	—	Závačka 1,6x10 ČSN 02 1781	6
9	1452.1.08.37-1	Pružina	1
10	—	Podložka 10,5 ČSN 1701	1
11	—	Závačka 3x15 ČSN 02 1781	1
12	1452.9.08.20-3	Pravá ovládacia tyčka karburátora úplná	1
13	1452.9.08.25-3	Úplná ľavá ovládacia tyčka karburátora	1
14	1452.1.08.91-3	Úplný bowden ovládania sytiča	1
15	1452.9.08.50-3	Páka regulátora	1
16	—	Kolík 3x25 ČSN 02 2102	1
17	1452.1.08.53-3	Koncovka bowdenu	1
18	—	Matica M 6	1
19	—	Bowdenové lano	1





Tab. 18 Výfukové potrubie s tlmičom

Poz.	Číslo dielca	Názov	Počet
1	1452.9.11.01-1	Opíné výfukové hrdlo	2
2	1452.1.08.02-1	Tesnenie	4
3	1452.1.11.15-1	Skrutka s medzihlavou	4
4	1452.1.11.10-1	Ochranný plech	2
5	1452.9.11.20-1	Úplný tlumič výfuku	1





Tab. 19 Rozdeľovač s náhonom, indukčná cievka s káblami a sviečkami

Poz.	Číslo dielca	Názov	Počet
1	1452.1.09.01-3	Hriadeľ náhonu rozdeľovača	1
2	1452.1.09.02-3	Spojka náhonu rozdeľovača	1
3	—	Kolík 3x25 ČSN 02 2102	1
4	—	Skrutka M 6x12 ČSN 02 1135	1
5	—	Pružná podložka 6,1 ČSN 02 1740	1
6	—	Podložka 6,2 ČSN 02 1701	1
7	02-9204.304	Úplný rozdeľovač (dodáva PAL-Magneton n. p. Kroměříž)	1
8	0-76-530	Gumový klobúčik	5
9	1452.9.09.21-3	Kábel od rozdeľovača k 1. valcu	1
10	—	Koncovka kábla s odporom	1
11	1452.9.09.26-3	Kábel od odrušovacej spojky k rozdeľovaču	4
12	0-60-002	Odrúšovacia spojka	1
13	1452.9.09.25-3	Kábel od indukčnej cievky k odrúš. spojke	1
14	—	Indukčná cievka 12 V ČSN 30 4121	1
15	1452.9.09.10-3	Úplný držiak indukčnej cievky	1
16	1452.1.09.12-3	Kryt indukčnej cievky	1
17	—	Podložka 8,4 ČSN 02 1701	3
18	—	Pružná podložka 8,2 ČSN 02 1740	3
19	—	Matica M 8 ČSN 02 1401	3
20	—	Zapaľovacia sviečka PAL 14 ČSN 30 4143	4
21	—	Tesnenie 14 ČSN 30 4149 2	4
22	1452.9.09.22-3	Kábel od rozdeľovača k 2. valcu	1
23	1452.9.09.23-3	Kábel od rozdeľovača k 3. valcu	1
24	1452.0.09.24-3	Kábel od rozdeľovača k 4. valcu	1
25	1452.9.09.27-3	Ochranná trúbka (bužírka)	2
26	1452.9.09.28-3	Kábel od zapín. skrinky k ind. cievke	1
27	1452.9.09.29-3	Kábel od ind. cievky k poistke	1

Tab. 20 Dynamo s náhonom

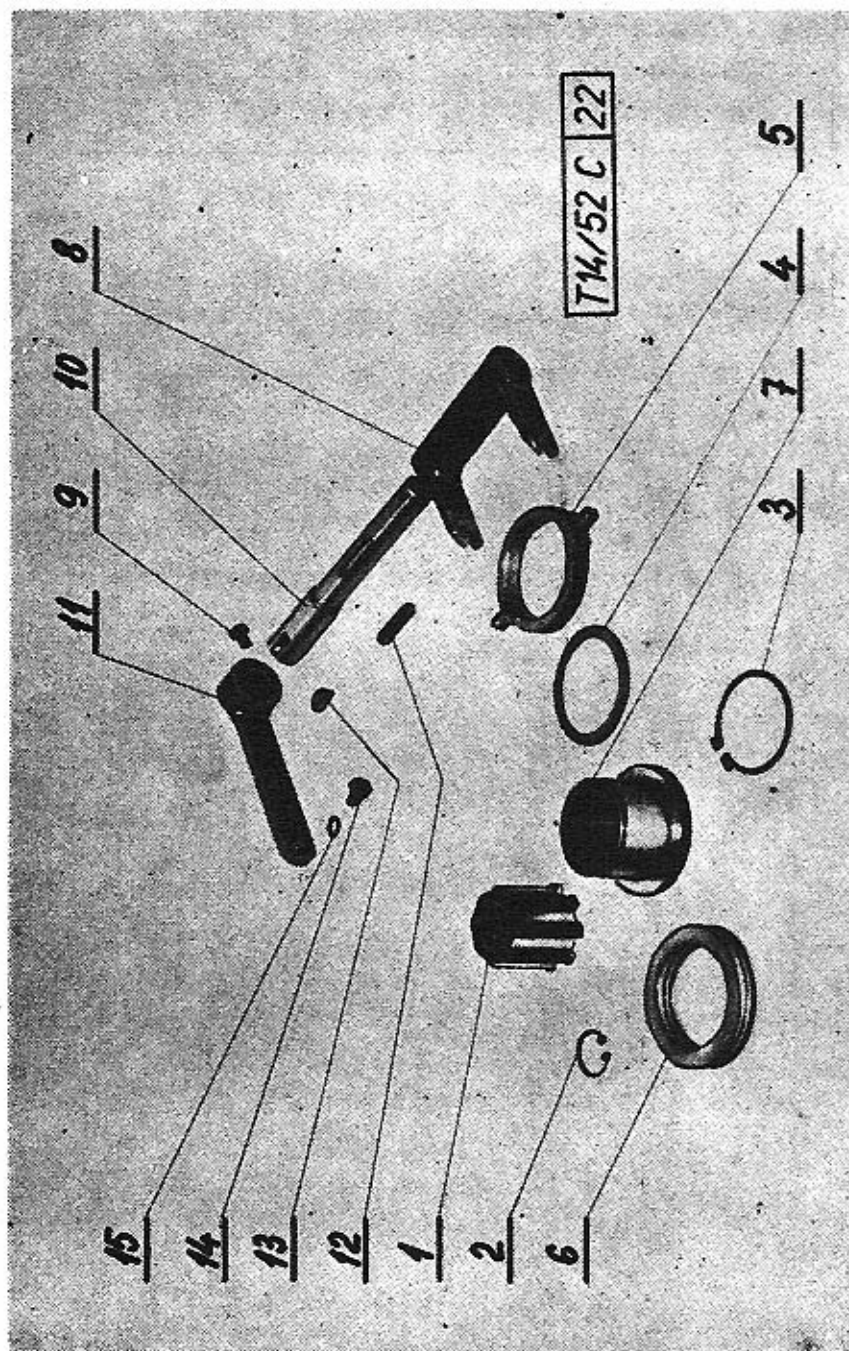
Poz.	Číslo dielca	Názov	Počet
1	—	Dynamo 12 V	1
2	1452.9.15.01-2	Lôžko dynama	1
3	1452.1.15.04-1	Tesnenie lôžka dynama	1
4	1452.9.15.10-1	Úplný upínací pás	1
5	1452.1.15.11-1	Čap	1
6	1452.1.15.12-1	Škrutka	1
7	1452.1.15.13-1	Čap	1
8	1452.1.15.20-2	Remenica dynama	1
9	—	Pružná podložka 14.2 ČSN 12 1740	1
10	1452.1.15.21-1	Matica	1
11	—	Klinový remeň 13x600 ČSN 1203	1
12	1452.1.15.30-1	Kábel od dynama k regulátoru „D“ úplný	1
13	1452.1.15.31-1	Kábel od dynama k regulátoru „M“ úplný	1
14	—	Regulátor napätia 12 V	1
15	166-5439	Gumová čapôčka	2
16	112-5526	Uzemňovací pás	1





Tab. 21 Štartér, akumulátor

Poz.	Číslo dielca	Názov	Počet
1		Štartér 9144 13 12 V, 1,8 k	1
2		Akumulátor	1
3	1452.9.09.31-3	Kábel medzi akumulátorom a štartérom	1
4	173-5439	Gumová čiapočka	1
5	1452.9.09.30-3	Kábel od tlačítka k štartéru	1



Tab. 22 Náhon pohonného čerpadla s ovládaním

Poz.	Číslo dielca	Názov	Počet
1	1452.1.16.04-3	Náboj presuvníka	1
2		Poistný krúžok (Seeger) 25x1,2 ČSN 02 2931	1
3	—	Poistný krúžok (Seeger) 55x2 ČSN 02 2930	1
4	1452.1.16.03-3	Podložka	1
5	1452.1.16.02-3	Tlačný krúžok	1
6	—	Ložisko presuvníka (51111 ČSN 02 4730 (Ø 55x78x16)	1
7	1452.1.16.01-4	Presuvník	1
8	1452.0.16.10-3	Tlačná vidlica	1
9	1452.1.16.12-3	Skrutka	1
10	1452.1.16.25-3	Hriadeľ	1
11	1452.9.16.20-3	Páka spojky	1
12	—	Pero 6 e 7x6x40 ČSN 02 2562	1
13	1452.1.16.22-3	Klín	1
14	—	Skrutka M 8 ČSN 02 1101	1
15	—	Fružná podložka 8.2 ČSN 02 1740	1



Stabilný motor

T 14/52 C



DOPRAVOSTROJ, národný podnik, BRATISLAVA