

PRAHA X., KARLOVA.
AUTOMOBILABTEILUNG.

Hauptfabriksniederlagen:

PRAHA X., Karlova

Interurbane Tel. 25941-5

Prager Tel. 25351-5, 32051-5

TELEGRAMMADRESSE: „Čekadecent Praha“

POSTSPARKASSENKONTO: Praha Nr. 16033

POSTSENDUNGEN: Praha X.

Filial-Fabriksniederlagen:

Brno,

Na Špitálce č. 23. Tel. 11889-90

Bratislava,

Mlýnské Nivy 21. Tel. 2699

Košice,

Bocskay-ho 16. Tel. 2581, 2582

Reichenberg,

Adlergasse 1. Tel. 2320

Mor. Ostrava,

Revoluční tř. Jáma Šalamouna.
Tel. 3434

Uherské Hradiště,

Palackého nám. 487. Tel. 160

Sämtliche Bestandteile erhalten Sie ausser in den angeführten Niederlagen auch bei allen unseren Vertretern.



Ersatzteilliste
für Personenwagen „Praga“
Type „LADY“

3. u. 4. Serie.

Erzeugungsnummer: 48931 — 49430 u. 49997 — 50496.

An die geehrten Besitzer von Praga-Automobilen.

Durch den Ankauf eines Praga-Wagens haben Sie uns **Ihr Vertrauen** geschenkt, das wir hoch einschätzen, und auch für die Zukunft unter allen Umständen **erhalten wollen**. Dabei halten wir an dem Grundsatz fest, daß auch durch den Verkauf eines Wagens allein und die bloße Eintragung des Kunden in das Verzeichnis von Praga-Besitzern, unsere Aufgabe dem Kunden gegenüber nicht erfüllt ist.

Es ist uns sehr daran gelegen, die Besitzer von Praga-Automobilen jederzeit zufriedengestellt zu sehen; wir wissen besonders gut, daß **Ihre Zufriedenheit** mit dem Wagen von dessen **billigen Erhaltungskosten** abhängt und daß nur der billige Betrieb mit unserem Wagen uns die Gunst des Kunden sichern kann.

Wir sind uns auch dessen bewußt, daß ein billiger Betrieb **billige Ersatzteile** voraussetzt, weshalb **unsere ganze Kalkulation** nur auf dieser Tatsache basiert; selbstverständlich darf aber die Billigkeit nicht auf Kosten der Qualität gehen.

Unsere Ersatzteile werden ausschließlich aus **allerbestem Material**, auf denselben Maschinen und von denselben Arbeitern in ursprünglicher Ausführung und ursprünglicher Qualität hergestellt und ist daher zweifellos, daß nur durch den Ankauf von **Originalbestandteilen der einwandfreie Betrieb** Ihres Wagens erzielt werden kann.

Unsere Praga-Bestandteile gewährleisten Ihnen **Qualität, Fahr-sicherheit, Verlässlichkeit und Sparsamkeit**.

Zur gefl. Beachtung!

Telegrammschlüssel.

Jede Bestellung von Ersatzteilen muß unbedingt die richtige Bezeichnung, welche in der ersten Kolonne angeführt ist und die Wagenerzeugungsnummer, welche auf der Motorplatte links eingepreßt ist, sowie die Anzahl der Bestandteile enthalten.

Die Art des Versandes wird für telegraphische Bestellungen durch folgende kurze Bezeichnung vorgeschrieben:

Pax	bedeutet	. . .	Sendet per Post!
Plus	»	. . .	Sendet per Postexpress!
Pedel	»	. . .	Sendet per Frachtgut!
Perfekt	»	. . .	Sendet per Passagiergut!
Prinzip	»	. . .	Sendet per Eilgut!

Zum Beispiel: Wir wollen für den Wagen Erzeugungsnummer 49.900 zwei Ventile per Postexpress bestellen, so telegraphieren wir:

»Čekadecent Praha«

»Für Wagen Nr. 49.900 Plus zwei 05-1348. — N. N.«

Es ist sehr erwünscht, eine telegraphische Bestellung sofort durch einen ausdrücklich als Telegrammbestätigung bezeichneten Brief zu bestätigen, wodurch jeder Irrtum sicher ausgeschlossen wird. Die Preise in der Liste sind Detailpreise per Stück, netto, loco unserer Fabrik, ohne Verpackung und Porto.

Preisänderungen vorbehalten!

In der zweiten Listenkolonne ist zwecks Orientierung die Tafel angeführt, auf welcher das betreffende Detail dargestellt ist.

»PRAGA«


ČESKOMORAVSKÁ-KOLBEN-DANĚK,

AKTIENGESELLSCHAFT

PRAHA VIII.

Aktuální nabídka
www.veteranservice.cz

Veteran
service



Výroba dobového příslušenství, profilových těsnění
na historická vozidla a náhradních dílů na vozy Aero a Tatra



Aero

INHALTSVERZEICHNIS:

Nummer	Gruppe	Seite
I. MOTOR.		
1. Zylinder mit Stiftschrauben u. Ventillführungen		1
2. Zylinderkopf mit Stiftschrauben u. Büchsen		1
3. Dichtung unter d. Zylinderkopf u. Zündkerzen		2
4. Deckel f. d. Ventilschloßkammer		2
5. Ventile mit Federn		2
6. Ventilhebevorrichtung mit Befestigung		2
7. Ventilheber		2
8. Saug- und Auspuffrohrleitung		2
9. Wasserrohr mit Dichtung		2
10. Karburator		2
11. Dichtung u. Blende		3
11a Luftfilter		3
12. Kurbelgehäuse-Oberteil mit Schrauben, Büchsen, Lagern und Schalen		3
13. Kurbelgehäuse-Unterteil		4
14. Schwungradkammerdeckel		4
15. Stirwand d. Motors		4
16. Kurbelgehäuse-Stirnteil		4
17. Zwischenschrauben und Pfropfen		4
18. Dichtungen und Packungen in d. Oberteil		4
19. Kurbelwelle mit Schwungrad, Zahnrad und Riemenscheibe mit Andrehkurbelklau		5
20. Pleuelstange mit Deckel u. Büchse		5
21. Kolben mit Kolbenringen u. Bolzen		6
22. Nockenwelle mit Schraubenrad		6
23. Dynamo mit Riemenscheibe		6
24. Dynamolagerung u. Spannspreize f. d. Dynamoriemen		6
25. Ölpumpenkammer mit Deckel u. Dichtung		6
26. Ölpumpenantriebsrad mit Welle		7
27. Zahnräder f. d. Ölpumpe		7
28. Ölpumpenröhrchen mit Dichtung		7
29. Öleiniger		7
30. Sicherheitsventil f. d. Ölpumpe		7
31. Lager f. d. Wasserpumpenwelle mit Deckel u. Dichtung		7
32. Schaufelrad mit Welle, Kugellager u. Packung		8
33. Ventilator mit Riemenscheibe u. Riemen		8
34. Ölstandzeiger		8
35. Öleinfüllstutzen mit Deckel		8
36. Unterbrecher mit Ansatz u. Welle		8
37. Verteilersicherung		9
38. Benzinpumpe mit Rohrleitung		9
39. Akzeleratorübertragung		9
40. Parallelfilter		9
41. Anschlüsse u. Röhren f. d. Filter		9

II. KUPPLUNG.

1. Kupplungsscheibe mit Belag, Nabe, Versteifungsbleche und Federn	9
2. Kupplungsdrücker mit Mitnehmerbolzen u. Feder	10
3. Stellschraube f. d. Drücker	10
4. Hebel f. d. Kupplungsübertragung mit Feder	10
5. Zahnkranz u. Federteller	10
6. Ausrückung d. Kupplung mit Lager	10

III. WECHSELGETRIEBE.

1. Kammer mit Stiftschrauben u. eingepressten Bolzen	11
2. Deckel f. d. Getriebegehäuse	11

Nummer	Gruppe	Seite
3. Zwischenschrauben, Anlasseranschlag u. Pedalsperre		11
4. Pfropfschrauben		11
5. Dichtungen u. Packungen		12
6. Vorderwelle mit Büchse		12
7. Kugellager d. Vorderwelle		12
8. Keilwelle mit Räder		12
9. Kugellager f. d. Keilwelle		12
10. Räder f. d. Tachometerantrieb		13
11. Radbüchse f. d. Tachometerantrieb		13
12. Gelenkstern hinter d. Getriebegehäuse		13
13. Vorgelegewelle mit Räder		13
14. Rücklaufwelle mit Rad		13
15. Schaltgabel		13
16. Schaltgabelstange		13
17. Schalthebel		14
18. Kupplungspedal		14
19. Übertragungssteile d. Kupplung		14
20. Getriebegehäuse-Aufhängung		14

IV. HINTERACHSE.

1. Kardanwelle	14
2. Hinterachsbrücke mit Zubehörteile	14
3. Deckel f. d. Hinterachse u. Backenhalter	15
4. Sicherungsmutter f. d. Kugellager d. Hinterachse	15
5. Zwischenschrauben u. Pfropfen	15
6. Dichtung f. d. Deckel d. Hinterachse	15
7. Differentialgehäuse mit Räder u. Reibungsbüchsen	15
8. Kugellager f. d. Differentialgehäuse u. kleine Kegelrad	16
9. Kegelräder	16
10. Flansch u. d. hintere Gelenk	16
11. Bremsbacken mit Belag u. Federn	16
12. Hinterbremsschlüssel mit Hebel	16
13. Hinterradwelle mit Lager u. Beilagen	17
14. Hinterradnabe mit Bremsscheibe	17
15. Deckel f. d. Bremsbackenhalter	17
16. Schrauben u. Radnuten	17
17. Räder u. Pneus	17
18. Radnabendeckung	17

V. VORDERRÄDER.

1. Drehbolzen mit Büchsen	17
2. Drehbolzenarm mit Vorderfederaufhängung	18
3. Bolzen f. d. Vorderachsnauge	18
4. Bremsbackenhalter	18
5. Sammelblech f. d. Nabe	18
6. Bremsbacken mit Belag	18
7. Vorderbremsschlüssel	19
8. Bowden mit Gabel, Schlauchkupplung u. Halter	19
9. Vorderradnabe mit Deckel u. Bremsscheibe	19
10. Kugellager d. Vorderrades	19
11. Ring f. d. Innenlager mit Packung	19
12. Schrauben u. Radnuten	19
13. Räder u. Pneus	20
14. Radnabendeckung	20
15. Drehbolzenhebel	20
16. Zugstange f. d. Drehbolzenhebel d. Lenkung u. Verbindungsstange	20
17. Dämpfer u. oberer Schwingarm	21
18. Befestigungsschraube f. d. Dämpfer	21

Nummer	Gruppe	Seite
19. Rahmenquere f. d. Vorderachse		21
20. Vorderfeder		22
21. Übertragung f. d. Lenkung		22
22. Schwingarm mit Bolzen		22

VI. LENKUNG.

1. Lenkungsgehäuse mit Büchsen	22
2. Lenkungsgehäusedeckel u. Stützrohr	22
3. Zubehörteile u. d. Deckel u. Gehäuse	23
4. Lager f. d. Lenkungsgehäuse	23
5. Welle mit Schraubensegment	23
6. Rückwärtiger Lenkhebel mit Bolzen	23
7. Steuerradwelle d. Lenkung	23
8. Kegelrollenlager mit Beilagen	23
9. Steuerrad d. Lenkung	24
10. Sperre f. d. Richtungszeigerhebel	24
11. Sperre f. d. Richtungszeigersegment	24
12. Segmenteller f. d. Richtungszeiger mit Rohr, Schnapper und Hebel	24
13. Röhrechen f. d. Lichtschalterhebel	24
14. Schaltkästchen f. d. Licht u. Richtungszeiger	24

VII. AKZELERATOR-PEDAL, BREMSÜBERTRAGUNG u. s. w.

1. Akzelerator-Pedal mit Zugstange	25
2. Akzeleratorübertragung mit Zugstange	25
3. Bremsübertragungsstange	25
4. Zwischenübertragung d. Hinterbremse	25
5. Bremshebel	26
6. Bremspedal	26

VIII. RAHMEN.

1. Rahmenlängsträger	26
2. Quere f. d. vordere Rahmenende	26
3. X Quere	26
4. Versteifungsrohr f. d. Rahmen bei d. X Quere	27
5. Versteifungsrohr f. d. hintere Rahmenende	27
6. Rahmen-Versteifungen	27
7. Bolzen f. d. Bremspedal	27
8. Brücke u. d. Aufhängung d. Getriebegehäuses	27
9. Tragrohr d. Karosserie u. Vorderhalter d. Hinterfeder	27
10. Hinterer Halter d. Hinterfeder	27
11. Konsole f. d. Karosserie	27
12. Hinterfeder	28
13. Aufhängung u. Hinterfederbolzen	28
14. Auspufftopf	28
15. Halter f. d. Auspufftopf	28
16. Auspuffrohr hinter d. Motor u. Auspufftopf	28
17. Biegsame Panzerkupplung d. Auspuffrohres	29
18. Dichtung f. d. Auspuffrohr	29
19. Aufhängung f. d. Auspuffrohr	29

IX. KÜHLER.

1. Kühlermantel, Kühlerblock, Versteifungen u. Kühlerstützen	29
2. Kühler-Zubehör	29
3. Abnehmbarer Kühlermantel	29
4. Emblem mit Löwenmarke	29
4a. Deckblech f. d. Andrehkurbel	30

Nummer	Gruppe	Seite
5. Haube		30
6. Bleche unter d. Haube		30
7. Querwand		30
8. Pedalfussboden		30
9. Schalttafel		30
10. Benzinbehälter		30
11. Benzinbehälter-Zubehör		31
12. Vorderkotflügel		31
13. Vorderkotflügelhalter		31
14. Trittleche		31
15. Trittlechleisten mit Befestigung		31
16. Schutzbleche		32

X. MONTAGETEILE.

1. Motor	32
2. Getriebehäuser u. Reaktionsarm f. d. federnde Motorlagerung	32
3. Hinterachse	32
4. Hinterer Dämpfer	31
5. Zugstange u. Dämpfer-Montage	33
6. Vorderachse	33
7. Lenkung	33
8. Lenkungsübertragung	34
9. Pedal-Akzelerator	34
10. Übertragung d. Vorder- u. Hinterbremse	34
11. Zwischen-Übertragung d. Vorderbremse	34
12. Zwischen-Übertragung d. Hinterbremse	34
13. Halter d. Vorderstange	35
13a. Auspufftopf	35
14. Kühler	35
15. Haubenschliesser	35
16. Bleche unter d. Haube u. Deckel f. d. Lenkhebel	35
17. Querwand	36
18. Typentafel mit Firma	36
19. Ölführung f. d. Manometer	36
20. Manuelle Zündmomentverstellung	36
21. Regulierung durch Aolassdüse d. Karburators	36
22. Benzinfilter	37
23. Anschlussstücke f. d. Benzinfilter	37
24. Benzinbehälter	37
25. Schutzbleche	37
26. Vorderkotflügel	37
27. Kotflügelhalter	37
28. Deckblech vor d. Kühler	38
29. Trittleche	38
30. Schalter f. d. Stoplampe mit Befestigung	38
31. Zentralschmierungs-Bestandteile	38
32. Zentralschmierungs-Rohrleitung	39

XI. ELEKTRISCHE ANLAGE, RESERVETEILE U. WERKZEUGE.

1. Scheinwerfer	40
2. Scheinwerferhalter	40
3. Vordere Nummertafel	40
4. Hintere Nummertafel	40
5. Hintere Lampe u. Stoplampe	40
6. Batterie mit Klemme	41
7. Schaltkästchen	41
8. Drücker u. d. Anlasser	41
9. Tachometer mit biegsamer Welle	41

Nummer	Gruppe	Seite
10. Sicherungsdose		41
11. Induktionsspule		41
12. Anlasser		42
13. Kabel		42
14. Isolierführchen		43
15. Reserverad mit Pneus		43
16. Reserveraddeckung		43
17. Reserveradhalter		44
18. Andrehkurbel		44
19. Reserveteile		44
20. Schlüssel		44
21. Geräte u. Werkzeuge		45

XII. AUSSTATTUNG.

1. Vordere Stosstange	45
2. Winker-Richtungszeiger	46
3. Ovale Decklampe	46
4. Fensterwischer vor d. Lenker	46
5. Blende vor d. Lenker	46
6. Gummitteppich	46
7. Rückblickspegel	46
8. Vorhang (für geschlossene Wagen)	46
9. Vorhang (für Cabrioletwagen)	46
10. Schild f. d. Karosserie	47
11. Schloss f. d. Haube	47
12. Kleiderrechen	47
13. Gepäcknetz	47

XIII. KAROSSERIE. (Zweitürige u. viertürige.)


1. Türeenschlösser	47
2. Aussenklinke	47
3. Blech f. d. Schnapper, Türführungen u. Versteifungen	47
4. Fenstersenkvorrichtung mit Befestigung	48
5. Klinke f. d. Senkvorrichtung	48
6. Ventilation f. d. Karosserie	48
7. Glasscheibe f. d. Fenster	48
8. Gummidichtung u. Führungsleiste d. Fensters	48
9. Hinterer Kotflügel	49
10. Teppich im Karosserie-Hinterteil	49

XIIIa. KAROSSERIE (für Cabrioletwagen).

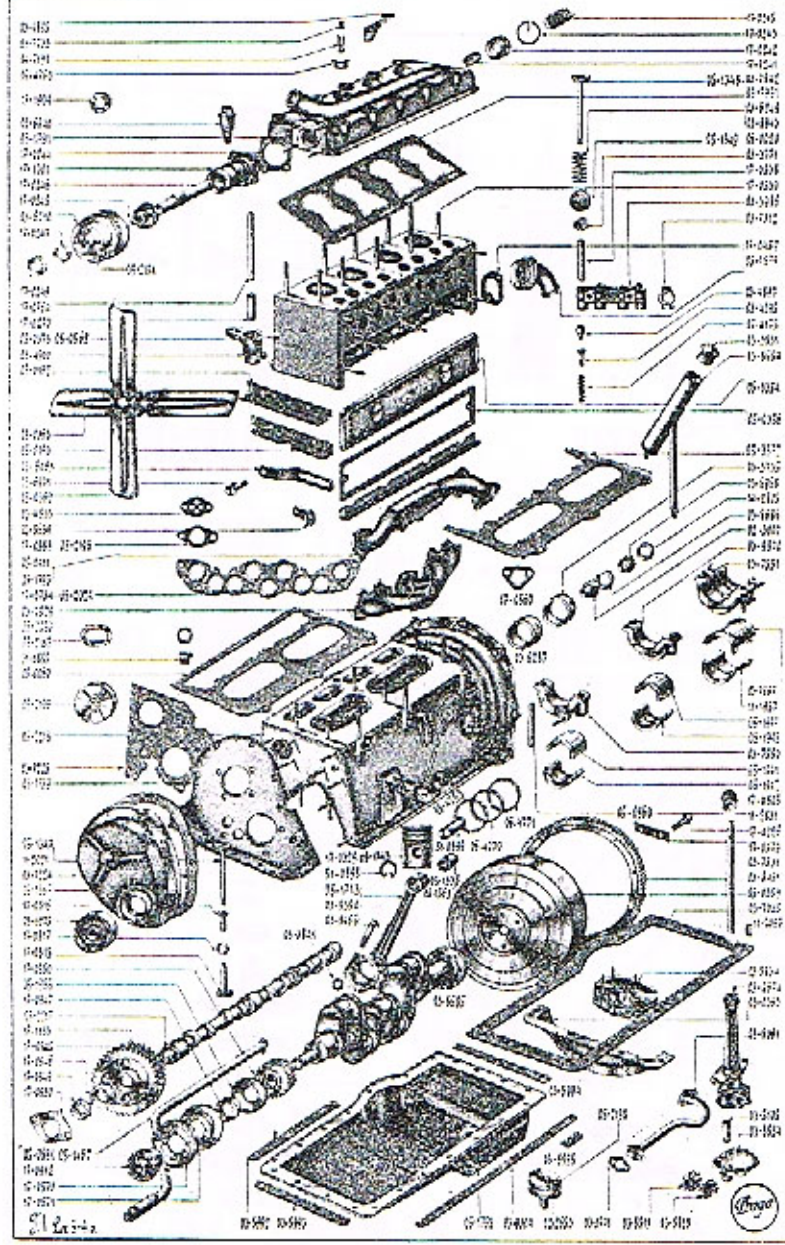
1. Türschlösser mit Befestigung	49
2. Aussenklinke	49
3. Innenklinke	49
4. Blech f. d. Schnapper	49
5. Türführungen mit Befestigung	49
6. Türangel	50
7. Fenstersenkvorrichtung	50
8. Klinke f. d. Senkvorrichtung	50
9. Glasscheibe f. d. Fenster	50
10. Teppich im Karosserie-Hinterteil	50
11. Hinterer Kotflügel	50
12. Bogenbeschlag d. Daches	50

Veteran service

Aktuální nabídka
www.veteranservice.cz



Výroba dobového příslušenství, profilových těsnění na historická vozidla
a náhradních dílů na vozy Aero a Tatra



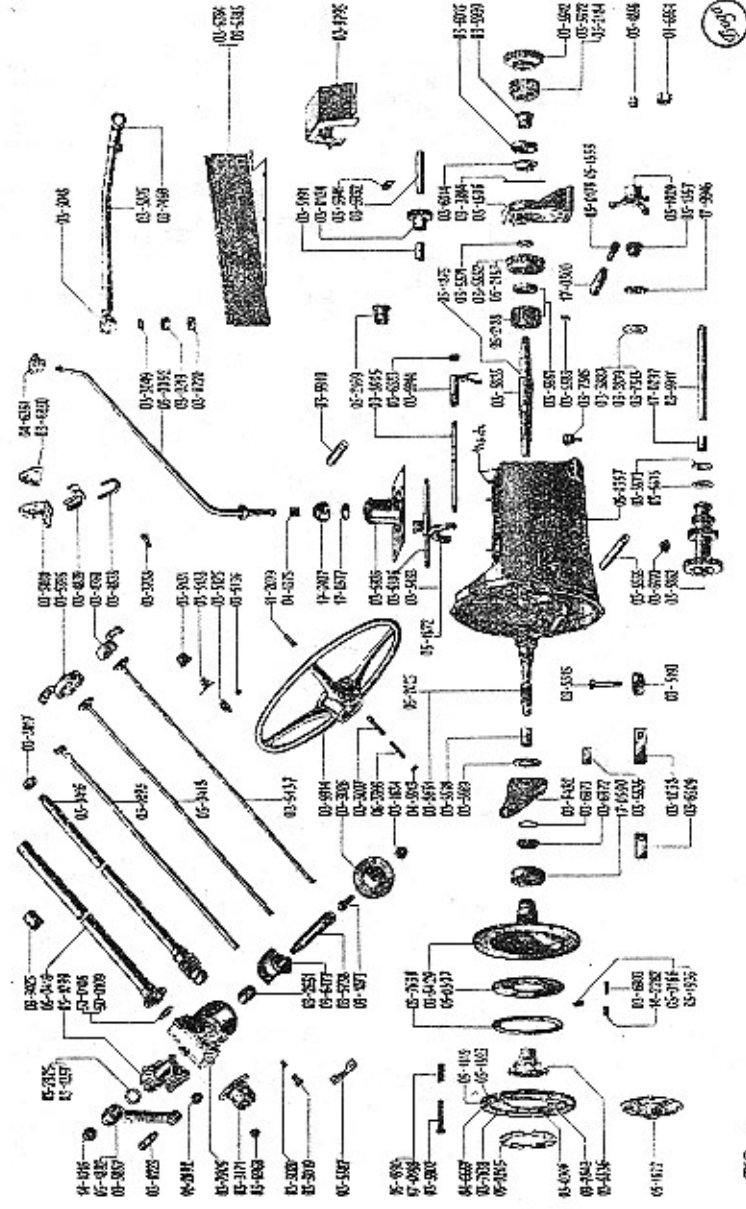


Fig. 3-4.

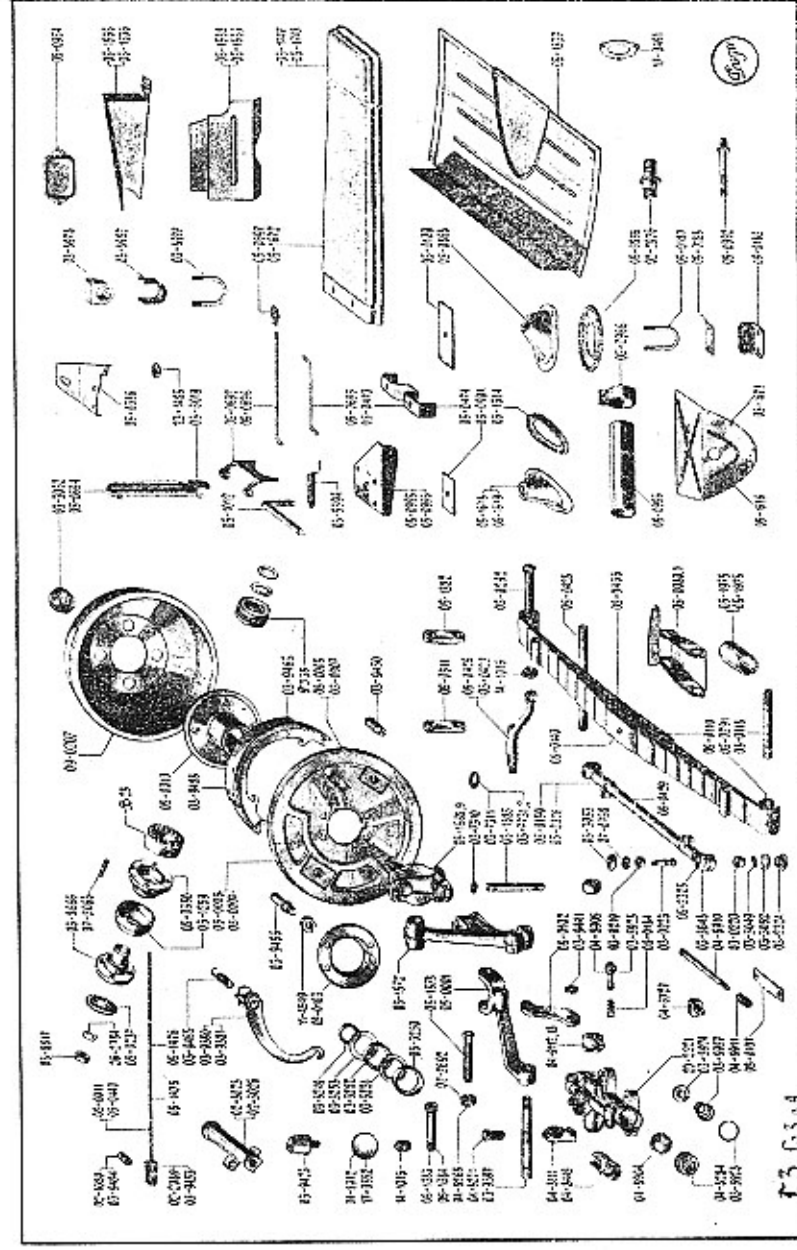
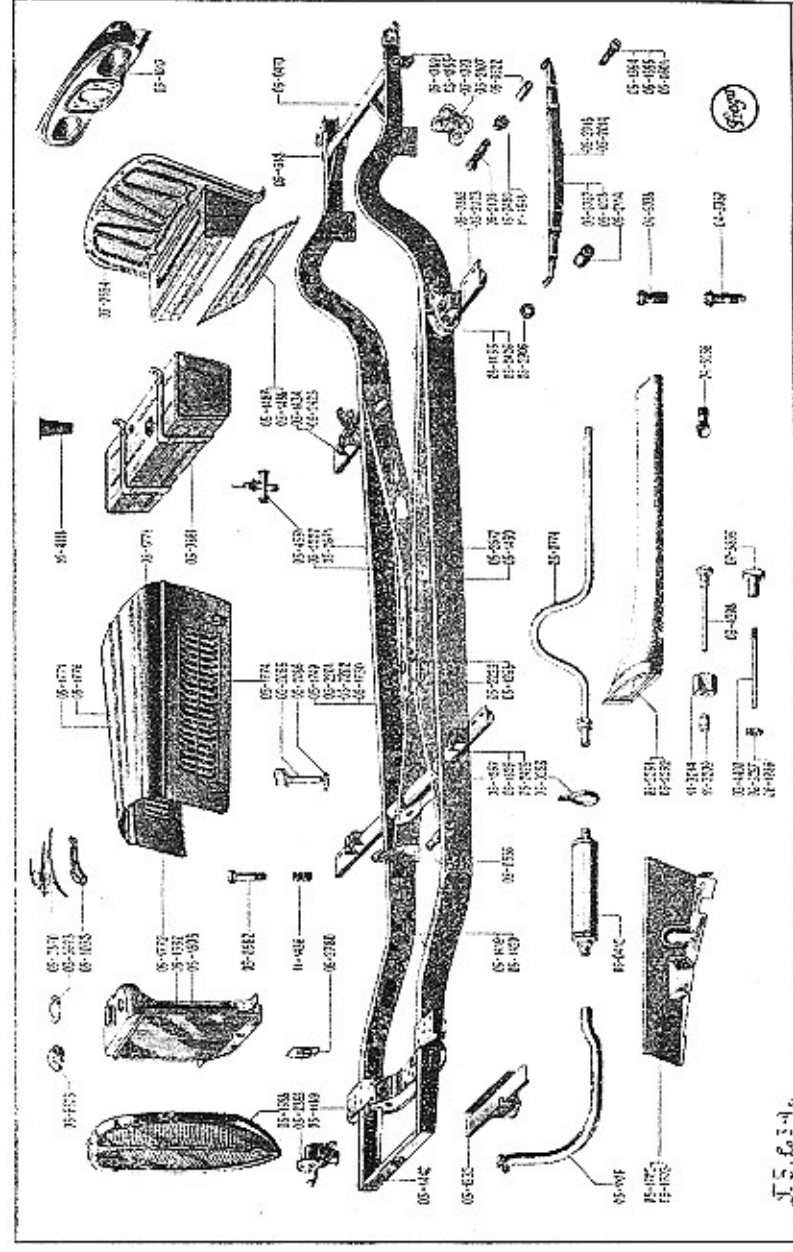
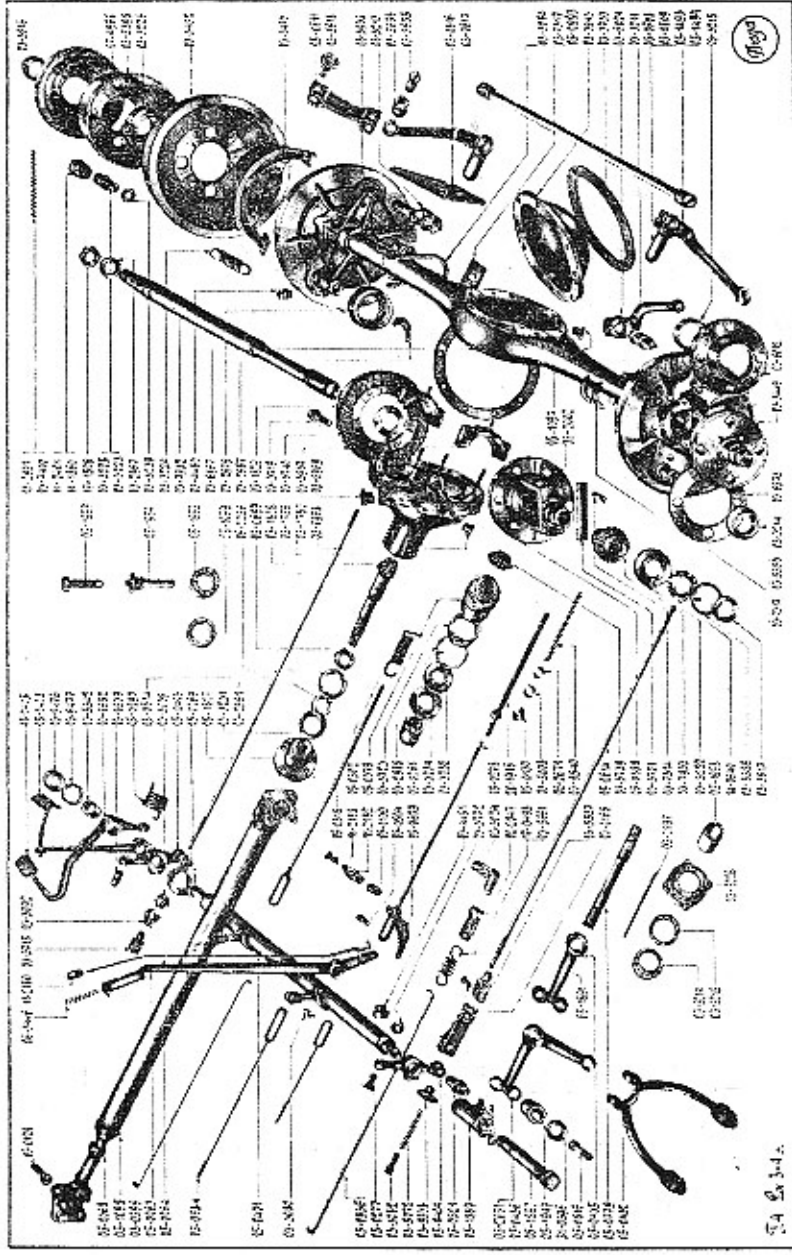


Fig. 3-5.





Výroba dílů
na vozy Aero a Tatra
profilová, těsnění
dobové příslušenství
na historická vozidla

Aktuální nabídka
www.veteranservice.cz

Bezeichnung Nr.	Bild auf der Tafel Nr.	Stückzahl für 1 Wagen	Benennung des Gegenstandes und der Gruppe	Serie
I. MOTOR.				
1. Zylinder mit Stiftschrauben und Ventillührungen.				
08-0562	1	1	Kompletter Zylinderblock	3-4
17-0538	1	8	Ventillührung	
8/95 kz	—	1	Befestigungsschraube f. d. Ventillfederdeckel	
17-0213	—	2	Kürzere Befestigungsschraube f. d. Ventillfederdeckel	
07-0781	—	3	Deckmutter f. d. Schraube	
8/20 kz	—	1	Befestigungsschraube f. d. Karburator	
16-0205	—	1	Mutter	
—	—	1	Federring \varnothing 8.4×14.4×2	
03-4740	—	1	Befestigungsschraube	
11-2320	—	1	Mutter	
—	—	1	Splint \varnothing 2.2×25	
8/28 kz	—	8	Befestigungsschraube f. d. Saug- u. Auspuffrohr	
8/25 kz	—	2	Kürzere Befestigungsschraube f. d. Auspuffrohr	
—	—	6	Gewöhnliche Messingmutter M 8	
—	—	4	Gewöhnliche Mutter M 8	
—	—	10	Federring \varnothing 8.4×14.4×2	
03-2348	—	8	Glatte Unterlage	
17-0539	1	16	Befestigungsschraube f. d. Zylinderkopf	
—	—	16	Gewöhnliche Mutter M 12	
—	—	16	Federring \varnothing 12×21×2.5	
—	—	16	Glatte Unterlage \varnothing 12.5×24×2.5	
17-0552	—	4	Blechpfropfen \varnothing 30	
05-2219	—	1	Kompletter Zylinderblock mit Stiftschrauben (f. d. letzten 50 Wagen)	
17-0538	1	8	Ventillührung	
8/95 kz	—	1	Befestigungsschraube f. d. Ventillfederdeckel	
17-0213	—	2	Kürzere Befestigungsschraube f. d. Ventillfederdeckel	
07-0781	—	3	Deckmutter f. d. Schraube	
8/28 kz	—	6	Befestigungsschraube f. d. Saug- u. Auspuffrohr	
8/25 kz	—	5	Kürzere Schraube f. d. Saug- u. Auspuffrohr	
—	—	8	Gewöhnliche Messingmutter M 8	
—	—	3	Gewöhnliche Mutter M 8	
—	—	11	Federring \varnothing 8.4×14.4×2	
03-2348	—	6	Glatte Unterlage	
17-0539	1	14	Befestigungsschraube f. d. Zylinderkopf	
11-3312	—	2	Schraube f. d. Zylinderkopf u. Ölfilter	
—	—	16	Gewöhnliche Mutter M 12	
—	—	16	Federring \varnothing 12×21×2.5	
—	—	16	Glatte Unterlage \varnothing 12.5×24×2.5	
17-0552	—	4	Blechpfropfen \varnothing 30	
2. Zylinderkopf mit Stiftschrauben und Büchsen.				
05-1791	1	1	Kompletter Zylinderkopf	f. d. letzten 50 Wagen d. 4. Serie
06-4760	1	4	Büchse f. d. Zündkerze	
—	—	8	Sicherungsstift f. d. Büchse	
6/20 dz	—	4	Befestigungsschraube f. d. Lager d. Wasserpumpenwelle	
—	—	4	Gewöhnliche Mutter M 6	
—	—	4	Federring \varnothing 6.4×10.8×1.2	
17-0802	—	2	Blechpfropfen \varnothing 20	
8/20 dz	—	1	Befestigungsschraube f. d. Verteileransatz	

Bezeichnung Nr.	Bild auf der Tafel Nr.	Stückzahl für 1 Wagen	Benennung des Gegenstandes und der Gruppe	Serie
—	—	1	Gewöhnliche Mutter M 8	4
—	—	1	Federring \varnothing 8.4×14.4×2	
6/15 dz	—	2	Schraube f. d. Halter d. Akzelerator-Übertragungshebel	
3. Dichtung unter d. Zylinderkopf u. Zündkerzen.				
03-7931	1	1	Dichtung unter d. Zylinderkopf	4
—	—	4	Zündkerze »Champion 13«	
—	—	4	Metaloplastische Dichtung \varnothing 18×24×2	
03-7733	1	4	Zündkerzenansatz	
04-7191	1	4	Vertikalansatz f. d. Zündkerzen	
4. Deckel f. d. Ventillfederkammer.				
05-0354	1	1	Kompletter Deckel f. d. Ventillfederkammer	
05-0356	1	1	Dichtung f. d. Kammerdeckel	
5. Ventile mit Federn.				
03-8943	1	8	Innenfeder f. d. Ventil	
05-1347	1	4	Auspuffventil	
05-1348	1	4	Saugventil	
03-6248	1	8	Ventilfeder	
05-1349	1	8	Ventillfederteller	
05-1350	—	16	Sicherungskonus-Hälfte	
6. Ventilheberführung mit Befestigung.				
03-3986	1	2	Ventilheberführung	
03-7312	1	4	Sicherungsblech f. d. Schraube	
10/42 s	—	4	Befestigungsschraube f. d. Führung u. Zylinder	
05-0192	1	1	Vorderes Deckblech	
05-0193	1	1	Hinteres Deckblech	
7. Ventilheber.				
17-0815	1	8	Ventilstößel	
17-0816	1	8	Stellschraube f. d. Ventilstößel	
17-0817	1	8	Mutter f. d. Stellschraube	
8. Saug- und Auspuffrohrleitung.				
03-7529	1	1	Saugrohr	3-4
05-0411	1	1	Auspuffrohr	
17-0734	1	1	Dichtung f. d. Saug- u. Auspuffrohr	
17-0560	1	1	Dichtung zwischen Saug- u. Auspuffrohr	
8/60 s	—	2	Verbindungsschraube f. d. Saug- u. Auspuffrohr	
—	—	2	Federring \varnothing 8.4×14.4×2	
05-2030	1	1	Komplettes Saugrohr	
8/20 kz	—	1	Befestigungsschraube d. Karburators	
16-0205	—	1	Mutter	
03-4740	—	1	Befestigungsschraube d. Karburators	
11-2320	—	1	Mutter	
05-1793	1	1	Auspuffrohr	
05-2024	1	1	Dichtung zwischen Zylinder u. Saug- u. Auspuffrohr	

f. d. letzten 50 Wn*
gen d. 4. Serie

Bei jeder Bestellung geben Sie immer die Wagenerzeugungsnummer an.

Bezeichnung Nr.	Bild auf der Tafel Nr.	Stückzahl für 1 Wagen	Benennung des Gegenstandes und der Gruppe	Serie
05-2183	1	1	Dichtung zwischen Saug- u. Auspuffrohr	f. d. letzten 50 W. d. 4. Serie
8/68 s	—	3	Verbindungsschraube f. d. Saug- u. Auspuffrohr	
25-1847	—	1	Dichtungsring	
05-2564	—	1	Schraubenanschluss	
9. Wasserrohr mit Dichtung.				
05-1874	1	1	Wasserzuleitungsrohr	
17-0457	1	1	Dichtung f. d. Wasserzuleitungsrohr	
8/20 s	—	2	Befestigungsschraube f. d. Flansch u. Zylinder	
—	—	2	Federring \varnothing 8.4X14.4X2	
10. Karburator.				
05-1165	—	1	Karburator »Zenith« 30 THG	3-4
05-2034	—	1	Karburator »Zenith« I B 30 (f. d. letzten 50 Wagen d. 4. Serie)	
11. Dichtung u. Blende.				
17-0589	1	1	Dichtung f. d. Karburator	3-4
05-2196	1	1	Dichtung f. d. Karburator (f. d. letzten 50 Wagen d. 4. Serie)	
03-4833	1	1	Blende f. d. Karburatorstützen	
11a. Luftfilter.				
05-1845	—	1	Luftfilter	
6/12 on	—	2	Verbindungsschraube f. d. Luftfilter u. Karburator	
12. Kurbelgehäuse-Oberteil mit Schrauben, Büchsen, Lagern u. Schalen.				
05-2218	1	1	Kompletter Kurbelgehäuse-Oberteil bestehend aus:	
05-2216	—	1	Kurbelgehäuse-Oberteil	
03-7133	—	1	Komplette Ölleitung	
03-6287	1	1	Vordere Nockenwellenbüchse	
03-3735	1	2	Mittlere u. hintere Nockenwellenbüchse	
03-3737	—	1	Pfropfen f. d. hintere Nockenwellenlager	
03-8931	—	6	Befestigungsschraube f. d. Zylinder u. Oberteil	
—	—	6	Gewöhnliche Mutter M 10	
—	—	6	Federring \varnothing 10.5X17.5X2.2	
05-0960	1	6	Befestigungsschraube f. d. Kurbelwellenlager	
07-5559	—	6	Mutter M 12	
—	—	6	Splint \varnothing 2.5X25	
—	—	6	Glatte Unterlage \varnothing 12.5X24X2.5	
10/15 dz	—	3	Befestigungsschraube f. d. Stirnblech u. Oberteil	
—	—	3	Gewöhnliche Mutter M 10	
—	—	3	Federring \varnothing 10.5X17.5X2.2	
8/15 dz	—	2	Befestigungsschraube f. d. Stirnblech u. Oberteil	
—	—	2	Gewöhnliche Mutter M 8	
—	—	2	Federring \varnothing 8.4X14.4X2	
8/18 dz	—	3	Befestigungsschraube f. d. Stirnblech u. Kurbelkammer-Stirnblech	
—	—	3	Gewöhnliche Mutter M 8	
—	—	3	Federring \varnothing 8.4X14.4X2	

Bezeichnung Nr.	Bild auf der Tafel Nr.	Stückzahl für 1 Wagen	Benennung des Gegenstandes und der Gruppe	Serie
6/15 dz	—	3	Glatte Unterlage $\varnothing 8,3 \times 16 \times 2$	
—	—	2	Befestigungsschraube f. d. Stützplatte d. Nockenwelle	
—	—	2	Gewöhnliche Mutter M 6	
6/12 dz	—	2	Federring $\varnothing 6,4 \times 10,8 \times 1,5$	
—	—	2	Befestigungsschraube f. d. Kurbelgehäuse-Unterteil	
—	—	2	Gewöhnliche Mutter M 6	
8/18 dz	—	2	Federring $\varnothing 6,4 \times 10,8 \times 1,5$	
—	—	2	Befestigungsschraube f. d. Ölpumpe	
—	—	2	Gewöhnliche Mutter M 8	
6/15 dz	—	2	Federring $\varnothing 8,4 \times 14,4 \times 2$	
—	—	2	Befestigungsschraube f. d. Flansch d. Ölrohre	
—	—	2	Gewöhnliche Mutter M 6	
11-3766	—	2	Federring $\varnothing 6,4 \times 10,8 \times 1,5$	
03-9410	—	3	Sicherungsstift f. d. Schalen	
03-7550	1	1	Sicherungsstift f. d. Büchse	
8/18 kz	—	2	Kompletter Deckel f. d. vordere Lager	
05-2192	—	1	Befestigungsschraube d. Benzinpumpe	
03-0870	1	1	Deckel d. Antriebes d. Benzinpumpe (450 Wagen)	
11-3766	—	1	Deckel f. d. mittlere Lager	
03-7551	—	1	Sicherungsstift f. d. Schalen	
05-1941	1	1	Kompletter Deckel f. d. hintere Lager	
05-1942	1	1	Obere Schalenhälfte f. d. vordere Lager	
05-1943	1	1	Untere Schalenhälfte f. d. vordere Lager	
05-1944	1	1	Obere Schalenhälfte f. d. mittlere Lager	
03-7667	1	1	Untere Schalenhälfte f. d. mittlere Lager	
11-1957	1	1	Obere Schalenhälfte f. d. hintere Lager	
			Untere Schalenhälfte f. d. hintere Lager	
13. Kurbelgehäuse-Unterteil.				
05-1758	1	1	Kompletter Kurbelgehäuse-Unterteil	
14. Schwungradkammerdeckel.				
05-0360	1	1	Schwungradkammerdeckel	
15. Stirnwand d. Motors.				
05-1759	1	1	Komplette Stirnwand d. Motors	
16. Kurbelgehäuse-Stirnteil.				
05-1587	1	1	Kompletter Kurbelgehäuse-Stirnteil	
17. Zwischenschrauben u. Pfropfen.				
6/22 s	—	14	Verbindungsschraube f. d. Oberteil u. Unterteil	
—	—	14	Gewöhnliche Mutter M 6	
—	—	14	Federring $\varnothing 6,4 \times 10,8 \times 1,5$	
6/12 s	—	4	Befestigungsschraube f. d. Schwungradkammerdeckel und Oberteil	
—	—	4	Federring $\varnothing 6,4 \times 10,8 \times 1,5$	
6/15 s	—	4	Verbindungsschraube f. d. Unterteil u. Stirnteil	
—	—	4	Gewöhnliche Mutter M 6	
—	—	4	Federring $\varnothing 6,4 \times 10,8 \times 1,5$	

Bei jeder Bestellung geben Sie immer die Wagenbezugsnummer an.

Bezeichnung Nr.	Bild auf der Tafel Nr.	Stückzahl für 1 Wagen	Benennung des Gegenstandes und der Gruppe	Serie
8/18 s	—	4	Verbindungsschraube f. d. Stirnteil u. Stirnband d. Motors	
—	—	4	Gewöhnliche Mutter M 8	
—	—	4	Federring $\varnothing 8,4 \times 14,4 \times 2$	
—	—	4	Glatte Unterlage $\varnothing 8,2 \times 16 \times 2$	
03-6060	—	1	Schraube f. d. Ölkanal d. Nockenrades	
—	—	1	Gewöhnliche Mutter M 8	
—	—	1	Federring $\varnothing 8 \times 12 \times 1$	
31-0855	—	1	Pfropfschrauben f. d. Hauptkanal d. Oberteiles	
—	—	1	Federdichtung $\varnothing 14 \times 20 \times 2$ f. d. Pfropfschraube	
03-6968	—	1	Ölablasspfropfen f. d. Unterteil	
14-2805	—	1	Federdichtung f. d. Pfropfen $\varnothing 14,2 \times 20 \times 1,5$	
03-9304	1	1	Linkes Versteifungsband f. d. Schrauben d. Unterteiles	
03-8992	1	1	Rechtes Versteifungsband f. d. Schrauben	
03-8993	1	1	Vorderes Versteifungsband	
03-8994	1	1	Hinteres Versteifungsband	
03-8995	1	3	Unterlage f. d. Befestigungsschraube d. Unterteiles	
02-3000	1	1	Anschlussstück f. d. Ölführung zu d. Manometer	3
03-6686	1	1	Unterlage f. d. Anschlussstück	3
05-2388	—	1	Anschlussstück f. d. Ölführung zu d. Filter	4
05-2390	—	1	Dichtung f. d. Anschlussstück	4
03-6968	1	1	Pfropfen f. d. Vorderende d. Hauptölrohre	
14-2805	1	1	Unterlage unter d. Pfropfen	
18. Dichtungen u. Packungen in d. Oberteil.				
03-7225	1	1	Dichtung zwischen d. Stirnblech u. Oberteil	
11-9835	—	1	Füllpackung 8×12 , 270 mm lang	
17-0557	—	2	Dichtungsbüchse f. d. Hinterlagerdeckel	
05-0372	1	1	Unterlage f. d. Zylinder	
03-7035	1	1	Dichtung zwischen d. Kurbelgehäuse-Oberteil u. Unterteil	
03-7224	1	1	Dichtung f. d. Kurbelgehäuse-Stirnteil	
19. Kurbelwelle mit Schwungrad, Zahnrad u. Riemenscheibe mit Andrehkurbelklau.				
03-8686	1	1	Kurbelwelle	
8180017	—	1	Kugellager SKF 1203	
05-0359	1	1	Schwungrad	
17-0226	1	6	Befestigungsschraube f. d. Schwungrad	
—	—	6	Gewöhnliche Mutter M 8	
17-0579	1	3	Sicherung f. d. Schwungradschraube	
17-0950	1	1	Schraubenrad f. d. Nockenwellenantrieb	
05-1966	1	1	Abspritzblech	
17-0947	1	1	Distanzring f. d. Andrehkurbelklau	3
17-1119	—	1	Komplette Riemenscheibe mit Andrehkurbelklau bestehend aus:	
17-0570	1	1	Vordere Riemenscheibenhälfte	
17-0571	1	1	Hinterer Riemenscheibenhälfte	
17-0912	1	1	Andrehkurbelklau	3
—	—	4	Verbindungsniet f. d. Ventilatorriemenscheibe u. Klau $\varnothing 5 \times 14$	
14 I	—	1	Keil f. d. Schraubenrad u. Riemenscheibe	
—	—	1	Konischer Stift 4 f.	3
05-2017	—	1	Untere Riemenscheibe mit Andrehkurbelklau	4

Bezeichnung Nr.	Bild auf der Tafel Nr.	Stückzahl für 1 Wagen	Benennung des Gegenstandes und der Gruppe	Serie
20. Pleuelstange mit Deckel u. Büchse.				
08-1713	1	4	Komplette Pleuelstange bestehend aus:	
03-9372	—	4	Pleuelstange	
03-9373	—	4	Pleuelstangendeckel	
05-1336	1	4	Obere Büchse f. d. Pleuelstange	
03-9466	1	8	Befestigungsschraube f. d. Pleuelstangendeckel	
03-3841	1	8	Mutter f. d. Schraube	
—	—	8	Splint $\varnothing 2 \times 25$	
21. Kolben mit Kolbenringen u. Bolzen.				
08-1743	1	4	Kolben $\varnothing 75$ mm	
11-1152	—	4	Kolbenring mit rechtem Schnitt	
11-1153	—	8	Kolbenring mit linkem Schnitt	
11-1134	—	4	Ölstreifring	
11-2353	—	4	Kolbenbolzen	
11-2030	—	8	Sicherung f. d. Kolbenbolzen	
22. Nockenwelle mit Schraubenrad.				
05-2217	1	1	Nockenwelle	
17-0930	1	1	Stützplatte f. d. Nockenwelle	
17-1133	1	1	Schraubenrad f. d. Nockenwelle	
17-0945	1	1	Schraubenradaabe	
13 e	—	1	Keil f. d. Schraubenrad	
17-0949	1	1	Mutter auf d. Nockenwellenende	
17-0946	1	1	Sicherungsunterlage f. d. Mutter	
23. Dynamo mit Riemenscheibe.				
05-0693	—	1	Dynamo »Bosch« RIC 90/12	3
03-6075	1	1	Riemenscheibe f. d. Dynamoantrieb	4
05-2195	1	1	Riemenscheibe f. d. Dynamoantrieb	
24. Dynamolagerung u. Spannspreize f. d. Dynamoriemen.				
03-5659	1	1	Befestigungshalter f. d. Dynamo	
8/20 s	—	2	Befestigungsschraube f. d. Dynamo u. Oberteil	
—	—	2	Federring $\varnothing 8,4 \times 14,4 \times 2$	
8/20 s	—	1	Verbindungsschraube f. d. Halter u. Dynamo	
—	—	1	Gewöhnliche Mutter M 8	
—	—	1	Federring $\varnothing 8,4 \times 14,4 \times 2$	
8/42 s	—	1	Verbindungsschraube f. d. Dynamo mit Stirnblech d. Motors	
—	—	1	Gewöhnliche Mutter M 8	
—	—	1	Federring $\varnothing 8,4 \times 14,4 \times 2$	
03-6083	1	1	Spannspreize f. d. Dynamoriemen u. Ventilator	
8/20 s	—	1	Befestigungsschraube f. d. Spreize	
—	—	1	Federring $\varnothing 8,4 \times 14,4 \times 2$	
03-6971	1	1	Verbindungsschraube f. d. Dynamo u. Spreize	
—	—	1	Glatte Unterlage $\varnothing 8,2 \times 16 \times 2$	

Bei jeder Bestellung geben Sie immer die Wagenerzeugungsnummer an.

Bezeichnung Nr.	Bild auf der Tafel Nr.	Stückzahl für 1 Wagen	Benennung des Gegenstandes und der Gruppe	Serie
25. Ölpumpenkammer mit Deckel u. Dichtung.				
05-1530	—	1	Komplette Ölpumpenkammer bestehend aus:	
03-8674	1	1	Ölpumpenkammer	
03-5105	1	1	Bolzen f. d. getriebene Rad d. Ölpumpe	
05-1337	1	1	Zwischenwand f. d. Ölpumpenkammer	
03-8824	1	1	Deckel f. d. Ölpumpenkammer	
03-7451	—	1	Papierdichtung	
26. Ölpumpenantriebsrad mit Welle.				
17-0805	1	1	Schraubenrad f. d. Ölpumpenantrieb	
03-7531	1	1	Welle f. d. treibende Ölpumpenrad	
—	—	1	Stift Kkr $\varnothing 5 \times 24$	
27. Zahnräder f. d. Ölpumpe.				
03-8819	1	1	Getriebenes Rad f. d. Ölpumpe	
03-8820	1	1	Treibendes Rad f. d. Ölpumpe	
11-2095	1	1	Keil f. d. treibende Rad	
28. Ölpumpenröhrchen mit Dichtung.				
03-6061	1	1	Komplettes Röhrchen f. d. Ölpumpe	
6/18 s	—	2	Befestigungsschraube f. d. Flansch u. Ölpumpe	
—	—	2	Federring $\varnothing 6,4 \times 10,8 \times 1,5$	
03-3731	1	2	Dichtung f. d. Flansch d. Ölpumpe	
29. Öltreiniger.				
03-8834	1	1	Kompletter Öltreiniger	
30. Sicherheitsventil f. d. Ölpumpe.				
05-1309	—	1	Verschluss f. d. Sicherheitsventil	3
05-1263	—	1	Feder f. d. Sicherheitsventil	
02-3938	—	1	Führung f. d. Kugel	
—	—	1	Kugel $\varnothing 10$ f. d. Sicherheitsventil	
05-2389	—	1	Anschlussstück f. d. Ölführung aus d. Filter	4
25-1610	—	1	Dichtung f. d. Anschlussstück	4
31. Lager f. d. Wasserpumpenwelle m. Deckel u. Dichtung				
17-1903	—	1	Komplettes Lager f. d. Wasserpumpenwelle	
17-1901	1	1	Lager f. d. Wasserpumpenwelle	
17-0241	1	1	Büchse f. d. Lager	
—	—	1	Stauferbüchse Nr. 2	
17-0242	1	1	Deckel f. d. Lager d. Wasserpumpenwelle	3
17-0243	1	1	Sicherung f. d. Deckel	3
17-0244	1	1	Dichtung unter d. Lager	
03-6640	1	1	Komplette Schmierbüchse f. d. Wasserpumpenwelle	
17-1904	1	1	Deckel f. d. Lager d. Wasserpumpenwelle	4

Bezeichnung Nr.	Bild auf der Tafel Nr.	Stückzahl für 1 Wagen	Benennung des Gegenstandes und der Gruppe	Serie
32. Schaufelrad mit Welle, Kugellager und Packung.				
17-0245	1	1	Schaufelrad	
—	—	1	Stift Kkr $\varnothing 4 \times 24$	
17-0246	1	1	Schaufelradwelle	
17-0247	1	1	Packungsring	
17-0248	1	1	Feder f. d. Packung	
17-0249	1	1	Stützring f. d. Feder	
8107015	1	1	Kugellager B 15 f. d. Wasserpumpenwelle	
33. Ventilator mit Riemenscheibe u. Riemen.				
03-8210	1	1	Ventilatornabe mit Riemenscheibe	3
05-2194	1	1	Ventilatornabe mit Riemenscheibe	4
11-2095	—	1	Keil f. d. Ventilatornabe	
2 a	—	1	Keinscher Stift f. d. Ventilatornabe	
05-0362	1	1	Oberer Ventilatorflügel	
05-0363	1	1	Unterer Ventilatorflügel	
6/15 s	—	4	Befestigungsschraube f. d. Ventilatorflügel	
—	—	4	Federling $\varnothing 6,4 \times 10,8 \times 1,5$	
03-6114	—	1	Gummiriemchen (keilförmig)	3
05-2028	—	1	Gummiriemchen (keilförmig)	4
34. Ölstandzeiger.				
03-8833	1	1	Ölstandzeiger	
35. Öleinfüllstutzen mit Deckel.				
03-8684	1	1	Kompletter Öleinfüllstutzen	
03-3831	1	1	Kompletter Deckel f. d. Öleinfüllstutzen	
36. Unterbrecher mit Ansatz u. Welle.				
—	—	1	Unterbrecher mit Verteiler — VE 4 AS 109	
17-0764	1	1	Welle f. d. Unterbrecherautrieb	
17-0270	1	1	Unterbrecherkupplung mit Welle	
03-4900	1	1	Unterbrecheransatz	
17-0927	—	1	Kompletter Kabelsatz f. d. Kerzen bestehend aus:	
—	—	1	Kabel 410 mm lang	
—	—	1	Kabel 315 mm lang	
—	—	1	Kabel 330 mm lang	
—	—	1	Kabel 400 mm lang	
04-3101	—	4	Kabelmarke	
—	—	4	Gummiklappchen	
03-4897	1	1	Bowdenbolzen f. d. Zündmomentregulation	
3/8 on	—	1	Schraube f. d. Bolzen	
—	—	1	Glatte Unterlage $\varnothing 3,2 \times 6 \times 1$	
—	—	1	Splint $\varnothing 1,5 \times 15$	
05-1271	—	1	Halter f. d. Bowdenführung	
6/10 s	—	1	Befestigungsschraube f. d. Führung	

Bei jeder Bestellung geben Sie immer die Wagenerzeugungsnummer an.

Bezeichnung Nr.	Bild auf der Tafel Nr.	Stückzahl für 1 Wagen	Benennung des Gegenstandes und der Gruppe	Serie
37. Verteilersicherung.				
03-4295	1	1	Sicherungsschraube f. d. Verteiler	f. d. letzten 50 Wagen d. 5. Serie
07-4175	1	1	Feder f. d. Verteiler	
—	—	1	Gewöhnliche Mutter M 6	
—	—	1	Glatte Unterlage $\varnothing 8,2 \times 16 \times 2$	
38. Benzinpumpe mit Rohrleitung.				
05-1878	—	1	Benzinpumpe „AC“	f. d. letzten 50 Wagen d. 5. Serie
02-4452	—	1	Dichtung f. d. Benzinpumpe	
05-2193	—	1	Benzinführungsrohr zwischen d. Pumpe u. Karburator	
39. Akzeleratorübertragung.				
05-2175	—	1	Kompletter Halter f. d. Hebel d. Übertragung	f. d. letzten 50 Wagen d. 5. Serie
05-2173	—	1	Kompletter Hebel d. Akzeleratorübertragung	
05-2177	—	1	Zugstangenauge	
05-2178	—	1	Zugstange f. d. Karburator	
40. Parallelölfilter.				
02-4922	—	1	Kompletter Mantel f. d. Parallelölfilter	4
02-4885	—	1	Komplette Stütze f. d. Filzbüchsen	
51-0427	—	1	Feder	
02-4888	—	1	Komplettes Rohr f. d. Ölfilter	
02-4891	—	10	Filzscheibe f. d. Ölfilter	
05-2386	—	1	Ölfilterplatte	
02-4895	—	1	Anschlussstück f. d. Ölabblass d. Filters	
02-4896	—	1	Anschlussstück f. d. Ölabblass d. Manometers	
02-4893	—	1	Dichtung f. d. Filter	
6/15 s	—	1	Verbindungsschraube f. d. Platte u. Mantel	
02-4894	—	1	Anschlussstück f. d. Ölabblass d. Unterteiles	
03-2996	—	1	Dichtung f. d. Anschlussstück	
41. Anschlussstücke u. Röhren f. d. Filter.				
05-2391	—	2	Rohr f. d. Zu- u. Ableitung d. Öles vom Filter	4
25-1847	—	4	Dichtungsring	
26-1247	1	4	Schraube f. d. Anschlussstück	
II. KUPPLUNG.				
1. Kupplungsscheibe mit Belag, Nabe, Versteifungsbleche u. Federn.				
03-8685	—	1	Komplette Nabe mit Scheibe u. Belag bestehend aus:	3
03-7643	2	1	Komplette Kupplungsscheibe mit Versteifung u. Belag bestehend aus:	
05-0306	2	1	Kupplungsscheibe	
05-0205	2	2	Versteifungsblech f. d. Kupplungsscheibe	
—	—	4	Niet Nr. 6	
03-7638	2	2	Belag f. d. Kupplungsscheibe	
04-6657	2	8	Niet f. d. Belag	
03-8836	2	1	Nabe f. d. Kupplungsscheibe	
05-0307	2	2	Halter f. d. Umfangsfeder	

Bezeichnung Nr.	Bild auf der Tafel Nr.	Stückzahl für 1 Wagen	Benennung des Gegenstandes und der Gruppe	Serie
—	—	4	Gitterniet \varnothing 6×16	4
03-7639	2	2	Dichtungsring f. d. Kupplungsscheibe	
05-0166	2	4	Umfangsfeder	
14-2282	2	4	Feder f. d. Reibungsring	
03-6903	2	4	Bolzen f. d. Feder d. Reibungsringes	
—	—	4	Glatte Unterlage \varnothing 6,2×12×1,5	
—	—	4	Splint \varnothing 2×15	
05-1818	—	1	Komplette Nabe mit Scheibe, Belag u. Zahnkürteile	
05-1819	2	1	Komplette Kupplungsscheibe mit Versteifung u. Belag	
05-1893	2	2	Belag f. d. Kupplungsscheibe	
05-1822	2	1	Nabe f. d. Kupplungsscheibe	
05-1823	—	1	Versteifungsblech f. d. Nabe	
05-1935	—	3	Distanzring	
05-1936	2	6	Umfangsfeder d. Kupplungsscheibe	
05-1937	—	6	Sicherheitsdraht f. d. Feder	
05-1938	—	6	Sicherung f. d. Draht	
2. Kupplungsdrücker mit Mitnehmerbolzen u. Feder.				
03-8429	2	1	Kupplungsdrücker	
05-1990	2	6	Kupplungsfeder	
03-7315	—	3	Mitnehmerbolzen	
3. Stellschraube f. d. Drücker.				
11-2052	—	3	Stellschraube f. d. Drücker	
17-0814	—	3	Bolzen f. d. Stellschraube	
11-2049	—	3	Stützplatte f. d. Hebel d. Kupplungsübertragung	
11-2055	—	3	Mutter f. d. Stellschraube	
—	—	3	Splint \varnothing 2×20	
—	—	3	Glatte Unterlage \varnothing 8,2×16×2	
4. Hebel f. d. Kupplungsübertragung mit Feder.				
17-0200	—	3	Hebel f. d. Kupplungsübertragung	
03-5082	—	3	Feder f. d. Hebel	
5. Zahnkranz u. Federteller.				
03-8461	1	1	Zahnkranz f. d. Schwungrad	
03-8462	—	1	Teller f. d. Kupplungsfeder	
8/28 s	—	9	Befestigungsschraube f. d. Stütze u. Zahnkranz	
—	—	9	Federring \varnothing 8,4×14,4×2	
6. Ausrückungsring d. Kupplung mit Lager.				
17-0202	—	1	Ausrückungsring d. Kupplung	
17-0590	2	1	Komplettes Kupplungslager bestehend aus:	
8179035	—	1	Kugellager »Radax« Nr. 6207	
17-0583	—	1	Kugellagerhülse	
17-0582	—	1	Stützplatte f. d. Lager	

Bei jeder Bestellung geben Sie immer die Wagenerzeugungsnummer an.

Bezeichnung Nr.	Bild auf der Tafel Nr.	Stückzahl für 1 Wagen	Benennung des Gegenstandes und der Gruppe	Serie
III. WECHSELGETRIEBE.				
1. Kammer mit Stiftschrauben u. eingepressten Bolzen.				
05-0357	2	1	Kammer f. d. Kupplung u. Getriebegehäuse	
8/12 dz	—	6	Befestigungsschraube f. d. oberen Deckel	
—	—	6	Gewöhnliche Mutter M 8	
—	—	6	Federring \varnothing 9×15×3	
8/24 dz	—	4	Befestigungsschraube f. d. Lagerdeckel d. Vorderwelle	
—	—	4	Gewöhnliche Mutter M 8	
—	—	4	Federring \varnothing 9×15×3	
8/22 dz	—	2	Befestigungsschraube f. d. hinteren Deckel	
—	—	2	Gewöhnliche Mutter M 8	
—	—	2	Federring \varnothing 9×15×3	
10/24 kz	—	1	Befestigungsschraube f. d. hinteren Deckel	
—	—	1	Gewöhnliche Mutter M 10	
—	—	1	Federring \varnothing 11×17×3	
03-5535	2	1	Pedalbolzen	
—	—	1	Splint \varnothing 3,5×20	
2. Deckel f. d. Getriebegehäuse.				
03-5836	2	1	Kompletter oberer Deckel f. d. Getriebegehäuse	
03-8432	2	1	Vorderer Deckel f. d. Getriebegehäuse	3
05-1506	2	1	Hinterer Deckel f. d. Getriebegehäuse	4
05-2033	—	1	Hinterer Deckel f. d. Getriebegehäuse	3
05-0682	—	1	Stützring f. d. hinteren Deckel	
3. Zwischenschrauben, Anlasseranschlag u. Pedalsperre.				
8/45 s	—	2	Verbindungsschraube f. d. Getriebegehäuse und Kurbelgehäuse	3
8/42 s	—	2	Verbindungsschraube f. d. Getriebegehäuse und Kurbelgehäuse	3
8/25 s	—	4	Verbindungsschraube f. d. Getriebegehäuse und Schwungradkammerdeckel	
—	—	11	Gewöhnliche Mutter M 8	
—	—	11	Federring \varnothing 9×15×3	
04-5959	—	1	Halter f. d. biegsamen Tachometerschlauch	
10/78 s	—	1	Befestigungsschraube f. d. Anlasser u. Halter d. Tachometerschlauches	
—	—	1	Gewöhnliche Mutter M 10	
—	—	1	Federring \varnothing 11×17×3	
10/28 s	—	1	Verbindungsschraube f. d. hinteren Deckel	
—	—	1	Federring \varnothing 11×17×3	
03-5536	2	1	Halter f. d. Kupplungsfeder	
8/48 s	—	2	Verbindungsschraube f. d. Getriebegehäuse u. Kurbelgehäuse	3
03-6509	2	1	Anlasseranschlag »Scintilla« (Siehe Tafel 03-6943) oder	
03-1238	2	1	Anlasseranschlag »Bosch« (Siehe Tafel 03-6943)	
04-7820	—	1	Sperre f. d. Kupplungshebel	
—	—	2	Gewöhnliche Mutter M 8	
—	—	2	Federring \varnothing 8,4×14,4×2	
05-0622	—	1	Sperre f. d. Anlasser	
8/45 s	—	4	Verbindungsschraube f. d. Getriebegehäuse u. Kurbelgehäuse	4

Bezeichnung Nr.	Bild auf der Tafel Nr.	Stückzahl für 1 Wagen	Benennung des Gegenstandes und der Gruppe	Serie
4. Pfropfschrauben.				
03-6970	2	2	Einfüll- u. Ablasspfropfschraube	
—	—	2	Fiberring $\varnothing 20 \times 23 \times 2$	
5. Dichtungen u. Packungen.				
03-5838	—	1	Dichtung f. d. oberen Deckel d. Getriebegehäuses	
03-6014	2	1	Ledermanschette f. d. hinteren Deckel	
03-3884	2	1	Feder f. d. Manschette	
03-6015	2	1	Deckel f. d. Packung d. rückwärtigen Deckels	
6. Vorderwelle mit Büchse.				
03-8681	2	1	Vorderwelle	3
03-5578	2	1	Büchse f. d. Vorderwelle	4
05-2025	2	1	Vorderwelle	
7. Kugellager d. Vorderwelle.				
8179035	—	1	Kugellager SKF «Radiax» 6207	
03-5569	2	2	Beilagscheibe f. d. Kugellager	
03-5574	—	1	Sicherung f. d. Kugellager	
03-5690	—	1	Sicherung f. d. Lager in d. Getriebegehäuse	
8. Keilwelle mit Räder.				
03-5835	2	1	Keilwelle	3
03-5939	2	1	Büchse auf d. Keilwelle	3
03-5942	2	1	Zahnrad f. d. I. Geschwindigkeit	
03-5972	2	1	Zahnrad f. d. II. Geschwindigkeit	3
03-5571	2	1	Stützring f. d. Zahnrad	3
02-5251	—	1	Sicherung f. d. Stützring	
03-5961	2	1	Komplette Nabe f. d. synchrone Kupplung	3
03-5552	2	1	Kranz f. d. synchrone Kupplung	3
—	—	6	Sicherungskugel 5/16 π	
03-5583	2	6	Feder f. d. Sicherungskugel	
05-1875	2	1	Komplette Keilwelle	4
05-2169	2	1	Büchse f. d. Keilwelle	4
05-2184	2	1	Zahnrad f. d. II. Geschwindigkeit	4
05-2185	2	1	Stützring	4
05-2188	2	1	Komplette Nabe f. d. synchrone Kupplung	4
05-1997	—	2	Reibungsbüchse f. d. synchrone Kupplung	4
05-2187	2	1	Kranz f. d. synchrone Kupplung	4
9. Kugellager f. d. Keilwelle.				
8197025	—	1	Kugellager SKF Radiax 6205	
17-9946	2	1	Beilage f. d. Kugellager	
03-7343	—	—	Hilfsregulierscheibe d. Kugellagers (0.75 mm)	
03-3879	—	—	Hilfsregulierscheibe d. Kugellagers (0.5 mm)	
03-3880	—	—	Hilfsregulierscheibe d. Kugellagers (0.3 mm)	
10. Räder f. d. Tachometerantrieb.				
05-1357	2	1	Treibendes Rad f. d. Tachometerantrieb	
05-1358	2	1	Getriebenes Rad f. d. Tachometerantrieb	

Bei jeder Bestellung geben Sie immer die Wagenerzeugungsnummer an.

Bezeichnung Nr.	Bild auf der Tafel Nr.	Stückzahl für 1 Wagen	Benennung des Gegenstandes und der Gruppe	Serie
11. Radbüchse f. d. Tachometerantrieb.				
17-0300	2	1	Büchse f. d. getriebene Rad	
03-3797	2	1	Sicherungsschraube f. d. Büchse	
—	—	1	Federling $\varnothing 7 \times 11 \times 2$	
12. Gelenksterm hinter d. Getriebegehäuse.				
05-1029	2	1	Gelenksterm	
03-8817	—	1	Mutter f. d. Keilwellenende	
06-2784	—	1	Unterlage unter d. Mutter	
—	—	1	Splint $\varnothing 3 \times 25$	
15 I	—	1	Keil f. d. Gelenksterm	
13. Vorgelegewelle mit Räder.				
03-5862	2	1	Vorgelege-Räder	
17-0297	2	2	Büchse f. d. Vorgelege-Räder	
03-5917	2	1	Welle f. d. Vorgelege-Räder	
03-5573	2	1	Beilage f. d. Vorgelege-Räder	
03-5575	2	2	Beilage f. d. Vorgelegewelle	
14. Rücklaufwelle mit Rad.				
03-7788	—	1	Komplettes Rücklaufrad bestehend aus:	
03-0124	2	1	Rücklaufrad	
03-5191	2	1	Büchse f. d. Rad	
03-5932	2	1	Rücklaufwelle	
03-5941	2	1	Sicherung f. d. Welle	
15. Schaltgabel.				
03-5944	2	1	Schaltgabel d. I. Geschwindigkeit u. Rücklauf	
03-5483	2	1	Schaltgabel d. II. u. III. Geschwindigkeit	3
—	—	2	Sicherungskugel 5/16 π f. d. Gabel	
02-917	—	2	Feder f. d. Sicherungskugel	
05-1872	2	1	Schaltgabel d. II. u. III. Geschwindigkeit	4
16. Schaltgabelstange.				
03-8905	2	1	Schaltgabelstange f. d. I. Geschwindigkeit u. Rücklauf	
03-8906	2	1	Schaltgabelstange f. d. II. u. III. Geschwindigkeit	
03-6533	2	4	Kronenmutter M 10	
—	—	4	Glatte Unterlage $\varnothing 10.2 \times 20 \times 2$	
—	—	4	Splint $\varnothing 2 \times 25$	
17. Schalthebel.				
05-0092	2	1	Kompletter Schalthebel	
04-6361	2	1	Handgriff mit Büchse f. d. Schalthebel	
—	—	1	Federling $\varnothing 9 \times 15 \times 3$	
17-0407	2	1	Aussenteil f. d. Ständerdeckel	
17-0577	2	1	Innenteil f. d. Ständerdeckel	
04-1375	2	1	Feder f. d. Deckel	

Bezeichnung Nr.	Bild auf der Tafel Nr.	Stückzahl für 1 Wagen	Benennung des Gegenstandes und der Gruppe	Serie
18. Kupplungspedal.				
05-0198	—	1	Distanzbüchse	
05-0408	4	1	Komplettes Kupplungspedal bestehend aus:	
05-0409	—	1	Kupplungspedalarm	
05-0273	—	1	Stange f. d. Pedaltrittplatte	
03-5541	—	1	Pedaltrittplatte	
03-5542	4	1	Büchse f. d. Kupplungspedal	
05-0290	4	1	Feder f. d. Kupplungspedal	
19. Übertragungssteile d. Kupplung.				
05-0410	—	1	Ausrückungshebel f. d. Kupplung	
17-0401	—	1	Bolzen f. d. Ausrückungshebel	
05-0274	—	1	Zugstange zwischen d. Ausrückungshebel u. Pedal	
06-3446	—	1	Feder f. d. Zugstange	
—	—	1	Gepresste Unterlage \varnothing 8,5X21X1,7	
03-3039	—	1	Regulierungsmutter f. d. Zugstange	
17-0493	—	1	Feder zwischen d. Kupplungspedal u. Halter	
05-0275	—	1	Unterlage f. d. Feder d. Zugstange	
—	—	1	Splint \varnothing 2X15	
—	—	1	Federring \varnothing 13X19X3 f. d. Bolzen	
17-0403	—	1	Feder f. d. Hebel	
—	—	1	Gepresste Unterlage Nr. 1	
—	—	1	Splint \varnothing 2,5X20	
20. Getriebegehäuse-Aufhängung.				
05-0886	—	1	Komplette Aufhängung f. d. Getriebegehäuse	3
IV. HINTERACHSE.				
1. Kardanwelle.				
05-1098	4	1	Komplette Kardanwelle »Hardy-Spicer«	
05-0121	4	8	Verbindungsschraube f. d. Kardanwelle	
—	—	8	Kronenmutter M 8	
—	—	8	Splint \varnothing 2X18	
03-4480	1	1	Komplette Schmierbüchse f. d. Kardanwelle	
05-2868	—	1	Ledermanschette d. hinteren Gelenkes	
2. Hinterachsbrücke mit Zubehörteile.				
03-3935	4	1	Komplette Hinterachsbrücke bestehend aus:	
03-3922	—	1	Komplette kahle Brücke	
03-7313	—	2	Hinterfederpratze	
03-3197	—	2	Bremsbackenhalter	
03-3843	—	1	Ring f. d. Ablasspfropfen d. Hinterachse	
03-3211	3	2	Bremsbackenholzen	
03-3451	3	2	Deckel f. d. Bremscheibe	
—	—	12	Befestigungsniet f. d. Deckel	
03-4731	—	2	Büchse f. d. Bremsbackenhalter u. Bremsschlüsse	
03-4480	1	2	Komplette Schmierbüchse	
—	—	2	Stauferbüchse Nr. 2	
03-3816	4	2	Packungsring f. d. Hinterachswelle	

Bei jeder Bestellung geben Sie immer die Wagenzeugungsnummer an.

Bezeichnung Nr.	Bild auf der Tafel Nr.	Stückzahl für 1 Wagen	Benennung des Gegenstandes und der Gruppe	Serie
03-3817	4	2	Dichtung f. d. Hinterachswelle	
03-6967	4	1	Pfropfschraube	
25-1610	—	1	Fiberring	
3. Deckel f. d. Hinterachse u. Backenhalter.				
05-1755	4	1	Kompletter Vorderdeckel f. d. Hinterachsbrücke bestehend aus:	
05-1782	4	1	Vorderdeckel f. d. Hinterachsbrücke	
03-3732	—	4	Befestigungsschraube f. d. Deckel	
—	—	4	Kronenmutter M 10	
—	—	4	Splint \varnothing 2X20	
03-3937	4	2	Kegellagerdeckel	
03-3943	4	1	Hinterdeckel f. d. Hinterachsbrücke	
05-1953	4	1	Komplette Packung mit Ledermanschette	
4. Sicherungsmutter f. d. Kegellager d. Hinterachse.				
03-2979	4	2	Stützmutter f. d. Kegellager	
03-2987	4	2	Sicherung f. d. Stellschraube	
6/12 s	—	2	Schraube f. d. Sicherung d. Mutter	
—	—	2	Federring \varnothing 7X41X2	
5. Zwischenschrauben u. Pfropfen.				
8/22 s	—	10	Befestigungsschraube f. d. vorderen Deckel und Brücke	
—	—	10	Federring \varnothing 9X15X3	
8/18 s	—	10	Befestigungsschraube f. d. Hinterdeckel u. Brücke	
—	—	10	Federring \varnothing 9X15X3	
—	—	10	Glatte Unterlage \varnothing 8,2X16X2	
05-1954	4	1	Pfropfschraube f. d. Einfüll- u. Ablassloch	
22-0211	—	1	Fiberring \varnothing 24X32X2	
03-6968	4	1	Pfropfen f. d. Überfallöffnung	
—	—	1	Fiberring \varnothing 14X20X2	
05-1957	4	3	Stützschräube d. Kugellagers	
—	—	3	Gewöhnliche Mutter M 10	
03-3710	—	1	Stützschräube d. Kugellagers	
—	—	1	Gewöhnliche Mutter M 8	
6. Dichtung f. d. Deckel d. Hinterachse.				
03-3720	4	1	Dichtung f. d. vorderen Deckel	
03-3733	4	1	Dichtung f. d. hinteren Deckel d. Brücke	
7. Differentialgehäuse mit Räder u. Reibungsbüchsen.				
05-0358	4	1	Differentialgehäuse	3
05-2002	4	1	Differentialgehäuse	4
03-7933	4	2	Zentralrad d. Differentials	
03-3739	4	2	Satellit d. Differentials	
03-3721	4	1	Satellitbolzen	
03-7314	4	2	Sicherungsstift f. d. Bolzen	
03-3740	4	2	Beilage f. d. Differentialgehäuse	

Bezeichnung Nr.	Bild auf der Tafel Nr.	Stückzahl für 1 Wagen	Benennung des Gegenstandes und der Gruppe	Seite
8. Kugellager f. d. Differentialgehäuse u. kleine Kegelrad.				
8203040	—	2	Kugellager 30208 f. d. Differentialgehäuse	
8156030	—	1	Rollenlager f. d. kleine Kegelrad NM 30	
06-0256	4	1	Beilage f. d. innere Lager	
8197025	—	2	Kugellager SKF 6305 f. d. kleine Kegelrad	
50-0415/18	—	—	Regulierbeilage f. d. innere Kugellager	
05-1959	4	1	Stützring f. d. äussere Lager	
9. Kegelräder.				
05-1829	4	1	Grosses Kegelrad	3
05-1852	—	1	Grosses Kegelrad	4
03-3719	4	6	Schraube f. d. grosse Kegelrad	3
—	—	6	Kronenmutter M 10	3
—	—	6	Splint \varnothing 2x22	3
05-1828	4	1	Kleines Kegelrad	
05-0699	4	1	Mutter f. d. kleine Kegelrad	
—	—	1	Splint \varnothing 3x40	
05-2115	—	8	Schraube f. d. Rad mit Sicherung 09-0139	4
10. Flansch f. d. hintere Gelenk.				
05-1827	4	1	Kompletter Flansch d. Gelenkes	
03-2991	4	1	Unterlage f. d. Flansch	
11. Bremsbacken mit Belag u. Federn.				
03-3470	4	4	Komplette Bremsbacke bestehend aus:	
03-3447	—	4	Bremsbacke	
03-6110	—	4	Bremsbackenbelag	
04-4765	—	28	Aluminiumniet f. d. Belag	
03-3224	—	4	Feder f. d. Bremsbacken	
12. Hinterbremsschlüssel mit Hebel.				
03-3213	4	2	Hinterbremsschlüssel	
03-6024	4	2	Hebel f. d. Schlüssel	
8/30 s	—	2	Schraube f. d. Hebel	
—	—	2	Federring \varnothing 8.4x14.4x2	
13. Hinterradwelle mit Lager u. Beilagen.				
03-7932	4	2	Hinterradwelle	
17-1509	4	2	Mutter auf d. äussere Wellenende	
03-2967	4	2	Unterlage f. d. Mutter	
—	—	2	Splint \varnothing 3x35	
03-9935	—	2	Packung f. d. Nute d. Radnabe	
8101040	—	2	Kugellager A 40 f. d. Hinterradnabe	
03-3222	4	2	Beilage f. d. Kugellager	
14-0940	4	2	Mutter f. d. Lager	
03-8589	4	2	Splint f. d. Mutter	

Bezeichnung Nr.	Bild auf der Tafel Nr.	Stückzahl für 1 Wagen	Benennung des Gegenstandes und der Gruppe	Seite
14. Hinterradnabe mit Bremsscheibe.				
03-3449	4	2	Hinterradnabe	
03-6012	4	2	Schutzblech f. d. Nabe	
09-0170	—	2	Dichtung f. d. Schutzblech	
15 k	—	2	Keil f. d. Nabe	
03-3452	4	2	Bremsscheibe	
6/10 z	—	4	Befestigungsschraube f. d. Bremsscheibe u. Nabe	
15. Deckel f. d. Bremsbackenhalter m. Radnabenpackung.				
03-3226	4	2	Deckel f. d. Bremsbackenhalter mit Packung	
03-3215	4	2	Blech f. d. Manschette d. Deckels	
03-3214	4	2	Ledermanschette d. Deckels	
03-2697	4	2	Feder f. d. Manschette	
16. Schrauben u. Radmuttern.				
03-3223	4	4	Befestigungsschraube f. d. Rad mit rechtem Gewinde	
03-3225	4	4	Befestigungsschraube f. d. Rad mit linkem Gewinde	
03-3230	4	8	Innenmutter f. d. Schraube	
11-1800	4	4	Aussenmutter mit rechtem Gewinde	
11-2401	4	4	Aussenmutter mit linkem Gewinde	
17. Räder u. Pneus.				
03-6870	—	2	Rad mit vertieftem Reifen 3.25 D — 16	3
—	—	2	Gummischlauch 5.75x16	
—	—	2	Gummimantel 5.75x16 f. d. vertieften Reifen	
—	—	2	Gummieinlage unter d. Schlauch	
02-3860	—	2	Speichenrad (auf besondere Bestellung)	3
02-4591	—	2	Komplettes Rad mit vertieftem Reifen 3.25 Dx16	4
02-4673	—	2	Komplettes Speichenrad 3.25 Dx16	4
18. Radnabendeckung.				
03-5831	—	2	Komplette Radnabendeckung bestehend aus:	
03-5395	4	2	Kompletter Trommel f. d. Radnabendeckung	3
07-4966	4	2	Kompletter Deckel f. d. Radnabendeckung	
05-1595	—	2	Komplette Radnabendeckung	
05-1597	—	2	Komplette Nabendeckung f. d. Speichenrad	4
V. VORDERRÄDER.				
1. Drehbolzen mit Büchsen.				
05-1568	3	1	Kompletter rechter Drehbolzen bestehend aus:	
05-1570	—	1	Rechter Drehbolzen	
03-7309	—	2	Büchse f. d. Drehbolzen	
05-1569	3	1	Kompletter linker Drehbolzen bestehend aus:	
05-1571	—	1	Linker Drehbolzen	
03-7309	—	2	Büchse f. d. Drehbolzen	
17-1509	3	2	Mutter f. d. Drehbolzen	
03-8800	—	2	Unterlage f. d. Mutter	
—	—	2	Splint \varnothing 3x35	

Bei jeder Bestellung geben Sie immer die Wagenerzeugungsnummer an.

Bezeichnung Nr.	Bild auf der Tafel Nr.	Stückzahl für 1 Wagen	Benennung des Gegenstandes und der Gruppe	Serie
2. Drehbolzenarm mit Vorderfederaufhängung.				
05-1572	3	2	Kompletter Drehbolzenarm bestehend aus:	
05-1573	—	2	Drehbolzenarm	
05-1379	—	2	Büchse f. d. Hebelbolzen	
05-1381	—	2	Büchse f. d. Bolzen d. Federaufhängung	
05-1380	—	2	Büchse f. d. Nabe d. Bolzens	
05-1378	3	4	Bolzen f. d. Schwingarm	
04-8268	3	4	Mutter f. d. Bolzen	
—	—	4	Splint \varnothing 3X40	
05-1383	3	2	Bolzen f. d. Nabe d. Drehauges	
05-1384	3	4	Bolzen f. d. Vorderfederauge	
14-1016	3	4	Mutter f. d. Bolzen	
05-0266	—	8	Büchse f. d. Bolzen d. Feder u. d. Dämpfers	
25-0172	—	4	Unterlage f. d. Mutter d. Bolzens	
05-0511	3	2	Vorderer Seitenteil d. Aufhängung	
05-1382	3	2	Hintere Seitenteil d. Aufhängung	
—	—	4	Splint \varnothing 3X30	
05-1909	—	4	Pfropfschraube M 6 f. d. Vorderfederbolzen	
3. Bolzen f. d. Vorderachsauge.				
05-1385	3	2	Kompletter Bolzen f. d. Vorderachsauge	
—	—	2	Sicherungsstift Kkr 6X26 f. d. Bolzen	
03-7310	3	2	Deckel f. d. Bolzen	
03-7311	3	—	Unterlage f. d. Bolzen	
03-7731	3	—	Unterlage f. d. Bolzen	
03-7732	3	—	Unterlage f. d. Bolzen	
4. Bremsbackenhalter.				
05-0005	3	1	Kompletter rechter Bremsbackenhalter	
05-0007	3	1	Kompletter linker Bremsbackenhalter	
11-4549	3	2	Befestigungsmutter f. d. Brems Schlüsselbolzen	
—	—	2	Glatte Unterlage \varnothing 19X31X3	
—	—	2	Splint \varnothing 2X30	
03-9456	3	2	Bremsbackenbolzen	
5. Sammelblech f. d. Nabe.				
05-0103	3	2	Sammelblech bei d. Radnabe	
05-0104	—	2	Dichtung f. d. Sammelblech	
02-1071	—	8	Verbindungs schraube f. d. Drehbolzen	
05-0105	—	4	Sicherung f. d. Schraube	
6. Bremsbacken mit Belag.				
03-9488	3	4	Komplette Bremsbacke mit Belag bestehend aus:	
03-9382	—	4	Bremsbacke	
03-9463	3	4	Bremsbackenbelag	
04-4765	—	28	Niet f. d. Belag	
03-3224	4	2	Feder f. d. Bremsbackenschlüssel	
03-9465	3	2	Feder f. d. Bremsbackenhalter	

Bei jeder Bestellung geben Sie immer die Wagenerzeugungsnummer an.

Bezeichnung Nr.	Bild auf der Tafel Nr.	Stückzahl für 1 Wagen	Benennung des Gegenstandes und der Gruppe	Serie
7. Vorderbrems Schlüssel.				
03-9380	3	1	Kompletter rechter Vorderbrems Schlüssel	
03-9381	3	1	Kompletter linker Vorderbrems Schlüssel	
8. Bowden mit Gabel, Schlauchkupplung u. Halter.				
05-1475	3	2	Kompletter Vorderbremsseil bestehend aus:	
05-1476	3	2	Vorderbremsseil	
02-1093	—	2	Seilende	
02-2285	—	2	Kegel f. d. Seilende	
03-9453	3	2	Gabel f. d. Seil	
03-9454	3	2	Bolzen f. d. Gabel	
05-1477	—	2	Kompletter biegsamer Schlauch f. d. Bowden	
03-9467	—	2	Feder zwischen d. Gabel u. biegsamen Schlauch	
02-3025	3	1	Rechter Halter f. d. Bowdenschlauch	
02-3026	3	1	Linker Halter f. d. Bowdenschlauch	
8/12 s	—	2	Befestigungsschraube f. d. Bowdenhalter	
—	—	2	Federling \varnothing 8,4X14,4X2	
02-4480	—	2	Komplette Schmierbüchse f. d. Schlauch	
9. Vorderradnabe mit Deckel u. Brems scheibe.				
05-0010	3	2	Vorderradnabe	
03-3032	3	2	Aussendeckel f. d. Radnabe	
03-3036	—	2	Unterlage f. d. Aussendeckel	
09-0207	3	2	Vorderbrems scheibe	
6/10 zn	—	4	Befestigungsschraube f. d. Brems scheibe u. Nabe	
10. Kegellager d. Vorderrades.				
8203030	—	2	Inneres Kegellager d. Vorderrades	
8204020	—	2	Ausseres Kegellager d. Vorderrades	
11. Ring f. d. Innenlager mit Packung.				
03-3249	3	2	Ring f. d. Innenlager d. Radnabe	
08-0621	—	2	Komplette Packung f. d. Vorderradnabe bestehend aus:	
03-3250	3	2	Aussenring f. d. Packung	
03-3251	3	2	Ledermanschette f. d. Lager	
03-3252	3	2	Innenring f. d. Packung	
03-3254	—	2	Feder f. d. Manschette	
03-3253	3	2	Beilage f. d. Packung	
12. Schrauben u. Radmuttern.				
03-3223	3	4	Befestigungsschraube f. d. Nabe mit rechtem Gewinde	
03-3225	3	4	Befestigungsschraube f. d. Nabe mit linkem Gewinde	
03-3230	—	8	Sicherungsstift f. d. Schraube	
03-3229	3	8	Innenmutter f. d. Schraube	
11-1860	3	4	Aussendeckmutter f. d. Schraube mit rechtem Gewinde	
11-2401	3	4	Aussendeckmutter f. d. Schraube mit linkem Gewinde	

Bezeichnung Nr.	Bild auf der Tafel Nr.	Stückzahl für 1 Wagen	Benennung des Gegenstandes und der Gruppe	Serie
13. Räder u. Pneus.				
03 6870	—	2	Rad mit vertieftem Reifen 3.25 D×16	3
—	—	2	Gummischlauch 5.25×16	
—	—	2	Gummimantel 5.25×16 f. d. vertieften Reifen	
—	—	2	Gummieinlage unter d. Schlauch	
02-3869	—	2	Speichenrad (auf besondere Bestellung)	3
02-4591	—	2	Komplettes Rad mit vertieftem Reifen 3.25 D×16	4
02-4673	—	2	Kompl. Speichenrad mit vertieftem Reifen 3.25 D×16	
14. Radnabendeckung.				
03-5831	—	2	Komplette Radnabendeckung bestehend aus:	
03-5395	4	2	Kompletter Trommel f. d. Radnabendeckung	3
07-4966	4	2	Kompletter Deckel f. d. Radnabendeckung	1
05-1593	—	2	Komplette Radnabendeckung	4
05-1597	—	2	Komplette Nabendeckung f. d. Speichenrad	4
15. Drehbolzenhebel.				
05-0426	3	1	Hebel f. d. rechten Drehbolzen	
05-0427	3	1	Hebel f. d. linken Drehbolzen	
14 f	—	2	Keil f. d. Hebel	
14-1016	3	2	Mutter f. d. Hebel	
—	—	2	Glatte Unterlage Ø 16.5×32×3	
—	—	2	Split Ø 3×30	
16. Zugstange f. d. Drehbolzenhebel d. Lenkung u. Verbindungsstange.				
05 0428	3	2	Zugstange f. d. Drehbolzen	
05-0429	3	1	Verbindungsstange	
05-0118	3	1	Lenkungsstange	
03-3048	3	4	Verbindungsstangenkopf mit rechtem Gewinde 100	3
05-0159	3	4	Verbindungsstangenkopf mit linkem Gewinde Wagen	3
8/28 s	—	8	Schraube f. d. Zugstangenkopf	
—	—	8	Federring Ø 8.4×14.4×2	
03-0220	3	8	Untere Kugelzapfenpfanne	
03-0223	3	8	Kugelzapfen (100 Wagen)	3
02-2692	3	8	Kronenmutter	
—	—	8	Splint Ø 2.5×25	
03-0219	3	8	Obere Kugelzapfenpfanne	
03-3049	3	8	Feder f. d. Kugelpfanne	
05-2324	3	8	Deckel f. d. Lenkungsstange	
04-8912	3	8	Verschlussblech f. d. Deckel (f. d. letzten 400 Wagen)	3
03-3052	3	8	Unterlage f. d. Deckel	
03-3053	3	8	Lochdeckel in d. Kopf	
03-4488	—	8	Feder f. d. Lochdeckel	
03-3048	3	1	Verbindungsstangenkopf mit rechtem Gewinde	
05-0159	3	1	Verbindungsstangenkopf mit linkem Gewinde	
03-0223	3	3	Kugelzapfen	
05-2325	3	3	Verbindungsstangenkopf mit rechtem Gewinde	
05-2326	3	3	Verbindungsstangenkopf mit linkem Gewinde	
05-2336	—	2	Komplettes Schmierungsrohr f. d. vorderen Öldämpfer	
05-2337	—	1	Komplettes Schmierungsrohr f. d. Lenkungsstange	
05-2328	—	3	Beilagscheibe	
02-2288	—	8	Pilzring Ø 30×15×6	
05-2329	—	6	Federring Ø 8×4×5	

Bei jeder Bestellung geben Sie immer die Wagenerzeugungsnummer an.

f. d. letzten 400 Wagen 3. u. 4. Serie

Bezeichnung Nr.	Bild auf der Tafel Nr.	Stückzahl für 1 Wagen	Benennung des Gegenstandes und der Gruppe	Serie
17. Dämpfer u. oberer Schwingarm.				
05-1885	—	2	Kompletter doppeltwirkender Öldämpfer bestehend aus:	
20-2221	3	2	Kammer f. d. Öldämpfer	
04 8285	—	4	Dichtungsunterlage f. d. Kammerdeckel	
04-8284	3	4	Kammerdeckel f. d. Öldämpfer	
04 8904	3	4	Unterlage f. d. Deckel	
03-3737	—	2	Lochdeckelblech f. d. Kammer	
04-8913	—	2	Unterlage f. d. Blech	
8/10 s	—	2	Schraube f. d. Kontrolllochverschluss	
—	—	2	Federring Ø 8×12×1	
04-8445	3	4	Kolben f. d. doppeltwirkenden Dämpfer	
03-5924	3	4	Teller f. d. Rücklaufventil	
03-5937	3	4	Feder f. d. Ventil	
03-5928	3	4	Sicherung f. d. Feder	
04-8910	3	4	Schraube f. d. Kolben	
04-8911	3	4	Feder unter d. Schraube	
04-8111	3	2	Hebel f. d. Kolben d. Dämpfers	
04-8912	—	4	Verschlussblech f. d. Kolben	
04-8221	3	2	Sicherungsschraube f. d. Kolbenhebel	
04-6727	3	4	Stift f. d. Bolzen d. Dämpfers	
04-8120	—	2	Dichtung f. d. Kammerdeckel	
04-8119	—	2	Dichtung f. d. Kammerdeckel	
03-9485	—	2	Dichtung f. d. Kammerdeckel	
03-5925	3	2	Hinteres Kompressionsventil	
04-8905	3	2	Vorderes Kompressionsventil	
05-0184	3	4	Feder f. d. Kompressionsventil	
03-5934	—	4	Schraube f. d. Feder	
14-2805	—	4	Dichtung unter d. Schraube	
04-8119	—	6	Dichtung f. d. Kammerdeckel	
03-9484	—	6	Dichtung f. d. Kammerdeckel	
04-9112	3	2	Mutter f. d. Dichtung	
04-9113	3	2	Mutter f. d. Dichtung	
04-9114	—	2	Dichtungsring	
04-9115	—	2	Dichtungsring	
04-9395	—	4	Sicherung f. d. Mutter	
06-5662	—	2	Sicherung d. Mutter	
05-1975	3	2	Büchse d. Kammer	
05-1976	3	2	Kürzere Büchse f. d. Kammer	
4/10 kn	—	4	Schraube f. d. Sicherung	
05-0430	—	2	Kompletter Hebel f. d. vorderen Öldämpfer bestehend aus:	
05-0001	3	2	Hebel f. d. Öldämpfer	
03-9397	3	2	Welle f. d. Hebel d. Kolbens	
05-0102	3	2	Versteifungsarm f. d. Hebel	
03-9441	3	2	Ring f. d. Arm	
12/30 s	—	2	Verbindungsschraube f. d. Hebel u. Arm	
—	—	2	Federring Ø 13×21×1.5	
18. Befestigungsschraube f. d. Dämpfer.				
—	—	8	Gewöhnliche Mutter M 12	
—	—	8	Federring Ø 13×21×2.5	
05-0214	—	4	Kürzere Befestigungsschraube f. d. Dämpfer u. Rahmen	
05-0513	—	4	Längere Befestigungsschraube f. d. Dämpfer u. Rahmen	

Bezeichnung Nr.	Bild auf der Tafel Nr.	Stückzahl für 1 Wagen	Benennung des Gegenstandes und der Gruppe	Serie
19. Rahmenquere f. d. Vorderachse.				
05-1189	5	1	Komplette Rahmenquere f. d. Vorderachse	
05-0377	—	1	Komplette Rahmenquere f. d. Vorderachse	
20. Vorderfeder.				
05-0109	—	1	Unterlage f. d. Feder	
05-0140	3	1	Obere Platte f. d. Vorderfeder	
05-0110	3	1	Untere Platte f. d. Vorderfeder	
05-0433	3	1	Komplette Vorderfeder bestehend aus:	
05-0434	—	1	Vorderfeder mit 2 Klemmen, Schraube 05-0515 u. Mutter M 8	
05-0291	3	2	Büchse f. d. Vorderfederhülse	
02-2002	—	4	Befestigungsschraube f. d. Feder u. Quere	
—	—	4	Gewöhnliche Mutter M 12	
—	—	4	Federring \varnothing 13X21X2,5	
21. Übertragung d. Lenkung.				
05-1888	—	2	Komplettes Bolzenlager d. Übertragung d. Lenkung bestehend aus:	
05-1889	4	2	Bolzenlager d. Übertragung d. Lenkung	
05-2318	—	2	Obere Büchse f. d. Lager	
05-2319	—	2	Untere Büchse f. d. Lager	
05-1890	4	2	Bolzen f. d. Hebel d. Lenkungsübertragung	
17-1509	3	2	Mutter f. d. Bolzen	
—	—	2	Splint \varnothing 3X35	
03-9476	4	2	Reibungsring f. d. Bolzen	
03-9477	4	4	Dichtungsring	
05-0435	4	1	Rechter Hebel d. Lenkungsübertragung (100 Wagen)	3
05-0436	4	1	Linker Hebel d. Lenkungsübertragung (100 Wagen)	3
05-1891	4	1	Rechter Hebel d. Lenkungsübertragung	3-4
05-2031	4	1	Linker Hebel d. Lenkungsübertragung	3-4
22. Schwingarm mit Bolzen.				
05-0432	4	2	Schwingarm d. Vorderachse	
10/40 s	—	4	Zwischenschraube f. d. Büchse d. Bolzen	
—	—	4	Federring \varnothing 10X17,5X2,2	
05-0779	4	2	Bolzen f. d. Schwingarm	
05-2302	—	2	Sicherungsschraube f. d. Bolzen	3
05-0516	—	2	Sicherungsschraube f. d. Bolzen	4
05-1949	4	4	Komplette Büchse f. d. Bolzen	
51-0596	4	4	Packung f. d. Bolzen	
VI. LENKUNG.				
1. Lenkungsgehäuse mit Büchsen.				
03-7942	—	1	Komplettes Lenkungsgehäuse bestehend aus:	
03-7905	2	1	Lenkungsgehäuse (Siehe Tafel 03-2164)	
03-2631	2	2	Büchse f. d. Lenkungsgehäuse	
10/18 kz	—	2	Befestigungsschraube f. d. oberen Deckel	
—	—	2	Gewöhnliche Mutter M 10	
—	—	2	Federring \varnothing 11X17X3	

Bei jeder Bestellung geben Sie immer die Wageneinzelnummer an.

Bezeichnung Nr.	Bild auf der Tafel Nr.	Stückzahl für 1 Wagen	Benennung des Gegenstandes und der Gruppe	Serie
2. Lenkungsgehäusedeckel u. Stützrohr.				
03-3026	2	1	Seitendeckel d. Lenkungsgehäuses	
05-0248	—	1	Unterlage f. d. Packung	
05-0419	2	1	Kompletter, oberer Lenkungsgehäusedeckel mit Stützrohr bestehend aus:	
03-3023	—	1	Oberer Lenkungsgehäusedeckel	
05-0503	—	1	Stützrohr f. d. Lenkung	
03-3025	2	1	Selbstschmierende Büchse	
05-0948	—	1	Deckel f. d. Packung	
3. Zubehöerteile f. d. Deckel u. Gehäuse.				
8,18 s	—	2	Befestigungsschraube f. d. Deckel	
—	—	2	Federring \varnothing 9X15X3	
03-1073	2	1	Stellschraube f. d. Lenkungsgehäusedeckel	
03-1634	2	1	Mutter f. d. Stellschraube	
03-6968	2	1	Einfüllpfropfen	
—	—	1	Federring \varnothing 14X20X2	
03-3027	—	1	Dichtung f. d. Seitendeckel	
4. Lager f. d. Lenkungsgehäuse.				
05-1099	2	1	Lager f. d. Lenkungsgehäuse	
10/55 s	—	1	Spannschraube f. d. Lager	
—	—	1	Gewöhnliche Mutter M 10	
—	—	1	Federring \varnothing 11X17X3	
5. Welle mit Schraubensegment.				
03-5738	2	1	Schraubensegmentwelle	
03-6477	2	1	Schraubensegment	
03-1357	2	—	Lederunterlage f. d. hinteren Lenkungshebel	
03-2325	2	—	Lederunterlage f. d. hinteren Lenkungshebel	
22-3474	2	1	Mutter auf d. Wellenende	
—	—	1	Glatte Unterlage \varnothing 16,2X32X3	
—	—	1	Splint \varnothing 3X20	
03-6534	—	1	Keil f. d. Schraubensegment	
03-6532	—	1	Schraube f. d. Schraubensegment	
—	—	1	Kronmutter M 10	
—	—	1	Splint \varnothing 2X25	
03-3718	—	1	Montage-Unterlage f. d. Schraubensegment	
6. Rückwärtiger Lenkhebel mit Bolzen.				
03-5857	2	1	Rückwärtiger Lenkhebel (100 Wagen)	3
05-1892	2	1	Rückwärtiger Lenkhebel	3-4
7. Steuerradwelle d. Lenkung.				
05-0416	2	1	Komplette Steuerradwelle d. Lenkung bestehend aus:	
03-3168	—	1	Lenkungsschraube	
05-0417	—	1	Steuerradwelle	
8. Kegelrollenlager mit Beilagen.				
03-3351	—	2	Kegelrollenlager 30205	
50-0105	2	2	Regulierbeilage f. d. Lager	
50-0109	2	1	Regulierbeilage f. d. Lager	

Bezeichnung Nr.	Bild auf der Tafel Nr.	Stückzahl für 1 Wagen	Benennung des Gegenstandes und der Gruppe	Serie
9. Steuerrad d. Lenkung.				
03-9914	2	1	Steuerrad d. Lenkung mit Sperranführung	
11-2079	2	1	Keil f. d. Steuerrad	
03-3017	2	1	Mutter auf d. Wellenende d. Steuerrades	
10. Sperre f. d. Richtungszeigerhebel.				
03-3007	2	1	Sperre f. d. Richtungszeigerhebel	
06-3393	2	1	Feder f. d. Sperre	
04-5913	2	1	Mutter f. d. Sperre d. Hebels	
11. Sperre f. d. Richtungszeigersegment.				
—	—	1	Sicherungsstift Kkr $\varnothing 5 \times 36$	
05-0293	2	1	Komplette Sperre f. d. Richtungszeigersegment	
12. Segmentteller f. d. Richtungszeiger mit Rohr, Schnapper u. Hebel.				
05-0418	2	1	Kompletter Segmentteller f. d. Richtungszeiger	
03-3002	—	1	Sperresegment f. d. Richtungszeiger	
03-5396	2	1	Hebel f. d. Richtungszeiger	
03-3022	—	3	Befestigungsschraube f. d. Hebel	
—	—	3	Federring $\varnothing 3,9 \times 7,5 \times 0,8$	
03-3004	—	1	Unterlage f. d. Segmentteller	
03-7021	—	1	Feder f. d. Segment	
13. Röhrrchen f. d. Lichtschalterhebel.				
03-5137	2	1	Komplette Isolierunterlage f. d. Hupendrucker	
03-5136	2	1	Schraube f. d. Kabelklemme	
03-5131	2	1	Hupendrucker mit Bolzen	
03-5133	2	1	Feder f. d. Drucker	
03-5134	—	1	Schraube f. d. Teller	
—	—	1	Federring $\varnothing 3,5 \times 7,5 \times 0,8$	
03-4760	2	1	Hebel f. d. Lichtschalter	
03-5135	—	3	Schraube f. d. Hebel	
—	—	3	Federring $\varnothing 3,5 \times 7,5 \times 0,8$	
05-0296	—	1	Komplettes Röhrrchen f. d. Schalter	
—	—	1	Kabel $\varnothing 1 \text{ mm}^2$, 1200 mm lang f. d. Hupendrucker	
14. Schaltkästchen f. d. Licht u. Richtungszeiger.				
03-3171	2	1	Schaltkästchen f. d. Licht u. Richtungszeiger	
03-3019	2	1	Kupplung f. d. Schaltkästchen	
03-3021	—	1	Sicherungs-schraube f. d. Kupplung	
03-3020	2	1	Feder f. d. Kupplung	
6/13 s	—	2	Befestigungsschraube f. d. Schaltkästchen	
—	—	2	Federring $\varnothing 7 \times 11 \times 2$	

Bei jeder Bestellung geben Sie immer die Wageneinzelungsnummer an.

Bezeichnung Nr.	Bild auf der Tafel Nr.	Stückzahl für 1 Wagen	Benennung des Gegenstandes und der Gruppe	Serie
VII. AKZELERATOR-PEDAL, BREMSÜBERTRAGUNG u. s. w.				
1. Akzelerator-Pedal mit Zugstange.				
05-0694	3	1	Kompletter Pedal d. Akzelerators	3
05-0695	3	1	Zugstange f. d. Pedal d. Akzelerators	4
05-1865	—	1	Kompletter Pedal d. Akzelerators	3-4
04-7737	—	1	Stützplatte d. Pedalhebels	f. d. letzten 50 Wagen d. 4. Serie
04-7738	—	1	Gummianschlag d. Pedalhebels	
04-7739	—	1	Beilage d. Hebels	
04-7740	—	1	Augen d. Pedalhebels	
05-2172	—	1	Zugstange zwischen Übertragung u. Pedal	
2. Akzeleratorübertragung mit Zugstange.				
05-0692	3	1	Lager f. d. Welle d. Akzeleratorübertragung	
05-1012	3	1	Welle f. d. Akzeleratorübertragung	
03-5594	3	1	Feder f. d. Welle	
—	—	2	Kerbstift Kkr 3×26	
—	—	4	Splint $\varnothing 1,5 \times 10$	
05-0696	3	1	Zugstange f. d. Akzeleratorübertragung	
05-0697	3	1	Gabel f. d. Zugstange	
25-0537	—	1	Bolzen f. d. Gabel	
02-2384	—	1	Feder f. d. Pedal d. Akzelerators	
04-8938	—	1	Augen f. d. Federaufhängung	
5.12 zn	—	4	Befestigungsschraube f. d. Stützplatte d. Hebels	4
3. Bremsübertragungswelle.				
05-1931	—	2	Komplettes Lager d. Bremsübertragungswelle	
05-0401	4	1	Komplette Bremsübertragungswelle	
03-4451	4	2	Kugelpfanne f. d. Lager d. Bremswelle	
05-0403	4	1	Rechter Hebel f. d. Bremsübertragung	
05-0404	4	1	Linker Hebel f. d. Bremsübertragung	
8/25 s	—	2	Schraube f. d. Nabe d. Hebels	
—	—	2	Federring $\varnothing 8,4 \times 14,4 \times 2$	
4. Zwischenübertragung d. Hinterbremse.				
05-0944	4	2	Hebel f. d. Zwischenübertragung	
05-0521	4	2	Bolzen f. d. Zwischenübertragung	
—	—	2	Gewöhnliche Mutter M 12	
—	—	2	Federring $\varnothing 13 \times 21 \times 2,5$	
—	—	2	Glatte Unterlage $\varnothing 14,2 \times 26 \times 2,5$	
—	—	2	Splint $\varnothing 3 \times 30$	
5. Bremschandhebel.				
05-0063	4	1	Bremschandhebel	
05-0064	4	1	Zugstange f. d. Schnapper d. Bremschandhebels	
—	—	1	Glatte Unterlage $\varnothing 5 \times 10 \times 1,5$	
—	—	1	Splint $\varnothing 1,25 \times 15$	
11-2180	4	1	Bremschandhebelknopf mit Büchse	

Bezeichnung Nr.	Bild auf der Tafel Nr.	Stückzahl für 1 Wagen	Benennung des Gegenstandes und der Gruppe	Serie
06-3446	4	1	Feder f. d. Knopf	
03-5008	4	1	Unterlage f. d. Feder	
11-2182	4	1	Schnapper f. d. Bremsbandhebel	
11-2188	4	1	Bolzen f. d. Schnapper	
—	—	1	Splint \varnothing 1,5×20	
05-0673	4	1	Zahnssegment f. d. Handbremse	
—	—	1	Splint \varnothing 3×25	
—	—	1	Splint \varnothing 4×15	
05-0130	4	2	Distanzunterlage f. d. Zahnssegment	
8/28 s	—	2	Befestigungsschraube f. d. Segment u. Konsole	
—	—	2	Gewöhnliche Mutter M 8	
—	—	2	Federring \varnothing 8,4×14,4×2	
05-2004	—	1	Komplette Konsole f. d. Bremsbandhebel	
10/20 s	—	4	Befestigungsschraube f. d. Konsole	
10/18 s	—	4	Befestigungsschraube f. d. Konsole	
—	—	6	Federring \varnothing 8,4×14,4×2	
—	—	6	Gewöhnliche Mutter M 8	
6. Bremspedal.				
05-0405	4	1	Kompletter Bremspedal bestehend aus:	
05-0406	—	1	Bremspedalarm	
05-0276	—	1	Stange f. d. Pedaltrittplatte	
03-5541	—	1	Pedaltrittplatte	
03-5542	4	1	Pedalbüchse	
VIII. RAHMEN.				
1. Rahmenlängsträger.				
05-1749	5	1	Rahmen mit allen verschweißten u. vernieteten Teilen (f. geschlossene Wagen)	3
05-1750	5	1	Rahmen mit allen verschweißten u. vernieteten Teilen (f. Cabrioletwagen)	3
05-2201	5	1	Rahmen mit allen verschweißten u. vernieteten Teilen (f. geschlossene Wagen)	4
05-2202	5	1	Rahmen mit allen verschweißten u. vernieteten Teilen (f. Cabrioletwagen)	4
05-2657	—	1	Rahmen mit allen verschweißten u. vernieteten Teilen (f. geschlossene Wagen)	4
05-2658	—	1	Rahmen mit allen verschweißten u. vernieteten Teilen (f. Cabrioletwagen)	4
05-2671	5	1	Rechter Längsträger	
05-2672	5	1	Linker Längsträger	
2. Quere f. d. vordere Rahmenende.				
05-1442	5	1	Komplette Quere f. d. vordere Rahmenende	
8/15 s	—	4	Befestigungsschraube f. d. Quere	
3. »X« Quere.				
05-2222	5	1	Rechte Querenhälfte »X«	
05-2223	5	1	Linke Querenhälfte »X«	

Bei jeder Bestellung geben Sie immer die Wageneinzelnummer an.

Bezeichnung Nr.	Bild auf der Tafel Nr.	Stückzahl für 1 Wagen	Benennung des Gegenstandes und der Gruppe	Serie
—	—	36	Verbindungsanker \varnothing 8×18 f. d. Quere, Rahmen u. Versteifungen	
02-3009	—	4	Unterlagenteiler	
05-1267	5	1	Halter f. d. Stuplampenschalter	
05-1268	5	1	Halter f. d. Feder	
05-1430	5	1	Obere Verbindungsversteifung f. d. »X« Quere	
05-1431	—	1	Untere Verbindungsversteifung f. d. »X« Quere	
4. Versteifungsrohr f. d. Rahmen bei d. »X« Quere.				
05-1826	5	1	Versteifungsrohr f. d. Rahmen bei d. »X« Quere	3
05-2429	5	1	Versteifungsrohr f. d. Rahmen bei d. »X« Quere	4
5. Versteifungsrohr f. d. hintere Rahmenende.				
05-0470	5	1	Versteifungsrohr f. d. hintere Rahmenende	
6. Rahmen-Versteifungen.				
05-1419	5	1	Komplette, rechte, innere Versteifung f. d. Rahmenvorderende	
05-1420	5	1	Komplette, linke, innere Versteifung f. d. Rahmenvorderende	
7. Bolzen f. d. Bremspedal.				
05-0536	5	1	Kompletter Bolzen f. d. Bremspedal	
8. Brücke f. d. Aufhängung d. Getriebegehäuses.				
05-0855	5	1	Brücke f. d. Aufhängung	3
05-2023	5	1	Brücke f. d. Aufhängung	4
05-1439	—	2	Versteifungsrohrspreiz f. d. hintere Rahmenende	
9. Tragrohr d. Karosserie u. Vorderhalter d. Hinterfeder.				
05-1434	5	1	Komplettes, rechtes Tragrohr d. Karosserie	3
05-1435	5	1	Komplettes, linkes Tragrohr d. Karosserie	3
05-2425	5	1	Komplettes, rechtes Tragrohr d. Karosserie	4
05-2426	5	1	Komplettes, linkes Tragrohr d. Karosserie	4
10. Hinterer Halter d. Hinterfeder.				
05-1388	5	1	Kompletter, rechter, hinterer Halter d. Hinterfeder	3
05-1389	5	1	Kompletter, linker, hinterer Halter d. Hinterfeder	3
05-1856	5	2	Kompletter, hinterer Halter d. Hinterfeder	4 (50 Wagen)
05-2860	—	1	Kompletter, rechter, hinterer Halter d. Hinterfeder	4 (450 Wagen)
05-2861	—	1	Kompletter, linker, hinterer Halter d. Hinterfeder	4 (450 Wagen)
11. Konsole f. d. Karosserie.				
98-3323	—	1	Komplette, rechte Vorderkonsole f. d. Karosserie	
98-3324	—	1	Komplette, linke Vorderkonsole f. d. Karosserie	
05-0841	—	2	Komplette Hinterkonsole f. d. Karosserie	

Bezeichnung Nr.	Bild auf der Tafel Nr.	Stückzahl für 1 Wagen	Benennung des Gegenstandes und der Gruppe	Serie
12. Hinterfeder.				
05-0767	5	2	Komplette Hinterfeder bestehend aus:	3
05-0371	—	2	Hinterfeder mit Schraube u. Mutter	
05-0522	5	4	Büchse f. d. Feder	
05-1028	5	2	Komplette Hinterfeder f. d. Lastwagen bestehend aus:	3
05-0900	—	2	Hinterfeder mit Schraube u. Mutter	
05-0522	5	4	Büchse f. d. Feder	
05-2013	5	2	Komplette Hinterfeder f. d. Personenwagen	4
05-2014	5	2	Komplette Hinterfeder f. d. Lastwagen	
05-2114	5	4	Büchse f. d. Feder	
13. Aufhängung u. Hinterfederbolzen.				
05-1393	5	2	Hinterfederaufhängung	3
05-0601	5	2	Vorderer Bolzen f. d. Hinterfeder	3
05-1394	5	2	Hintere Bolzen f. d. Hinterfeder	3
11-4548	5	6	Mutter f. d. Bolzen	3
—	—	6	Splint \varnothing 2,5×30	3
05-1395	5	2	Hintere Bolzen d. Hinterfeder	3
05-2107	5	2	Hinterfederaufhängung	4
05-2108	5	6	Bolzen der Hinterfeder	4
15-0430	5	6	Mutter d. Bolzens	4
—	—	6	Splint \varnothing 3×35	4
05-2906	5	12	Büchse d. Bolzens	4
14. Auspufftopf.				
05-0412	5	1	Kompletter Auspufftopf mit Innenrohr, Stimm- u. Zwischenwänden	3, u. 4, (bis 75. Wagen)
—	—	6	Gewöhnliche Messingmutter M 8	
—	—	6	Federring \varnothing 8,4×14,4×2	
15. Halter f. d. Auspufftopf.				
05-0283	5	1	Halter f. d. Auspufftopf	3, u. 4, (bis 75. Wagen)
05-0285	—	1	Asbestunterlage f. d. Halter	
05-0284	—	2	Gummiunterlage	
05-0286	—	1	Beilage f. d. Gummiunterlage	3, u. 4, (bis 75. Wagen)
10/38 s	—	2	Befestigungsschraube f. d. Halter u. Rahmen	
—	—	2	Gewöhnliche Mutter M 10	
05-0603	—	1	Sicherung f. d. Mutter	3, u. 4, (bis 75. Wagen)
05-2933	—	1	Komplette Auspufftopfaufhängung	
09-1033	—	1	Gummihülse d. Aufhängung	
11-4545	—	1	Schraube f. d. obere Aufhängung	3, u. 4, (bis 75. Wagen)
10/25 s	—	1	Schraube f. d. untere Aufhängung	
05-2937	—	1	Schraube f. d. Hülse	
16. Auspuffrohr hinter d. Motor u. Auspufftopf.				
05-1106	5	1	Komplettes Auspuffrohr hinter d. Motor (I. Teil)	3.
05-2036	—	1	Komplettes Auspuffrohr hinter d. Motor (II. Teil)	3, u. 4. (450 W.)
05-1879	—	1	Komplettes Auspuffrohr hinter d. Motor	4. (50 W.)
05-0773	—	1	Komplettes vorderes Auspuffrohr hinter d. Auspufftopf	3, u. 4. (450 W.)
05-0774	5	1	Komplettes hinteres Auspuffrohr hinter d. Auspufftopf	

Bei jeder Bestellung geben Sie immer die Wagencrzeugungsnummer an.

Bezeichnung Nr.	Bild auf der Tafel Nr.	Stückzahl für 1 Wagen	Benennung des Gegenstandes und der Gruppe	Serie
17. Biegsame Panzerkupplung d. Auspuffrohres.				
05-0956	3	1	Kupplung d. Auspuffrohres	3
05-0966	3	2	Lasche d. Schlauches	
8/25 s	—	2	Mutter f. d. Lasche	
—	—	2	Gewöhnliche Mutter M 8	
18. Dichtung f. d. Auspuffrohr.				
17-0491	—	2	Dichtung f. d. Flansch d. Auspuffstopfes	3
05-0509	—	1	Dichtung zwischen d. vordere u. hintere Auspuffrohr hinter d. Motor	
19. Aufhängung f. d. Auspuffrohr.				
05-0604	—	1	Oberer Teil f. d. Aufhängung d. Auspuffrohres	3
8/15 s	—	1	Verbindungsschraube f. d. Aufhängung	
—	—	1	Gewöhnliche Mutter M 8	
—	—	1	Federring \varnothing 8,4×14,4×2	
05-0605	—	1	Unterer Teil f. d. Aufhängung d. Auspuffrohres	3
8/18 s	—	1	Verbindungsschraube f. d. Aufhängung	
—	—	1	Gewöhnliche Mutter M 8	
—	—	1	Federring \varnothing 8,4×14,4×2	
IX. KÜHLER.				
1. Kühlmantel, Kühlerblock, Versteifungen u. Kühlerstützen.				
05-1503	5	1	Kompletter Kühlmantel mit Block, Versteifungen u. Stützen	3
05-1332	5	1	Kühlerblock	
05-2355	5	1	Kompletter Ablasshahn d. Kühlers	
2. Kühler-Zubehör.				
03-6523	5	1	Kompletter Deckel f. d. Einfüllstutzen	3
05-0959	—	1	Dichtung f. d. Deckel	
02-5083	—	1	Komplette Fabrikmarke	
3. Abnehmbarer Kühlmantel.				
05-1588	5	1	Kompletter abnehmbarer Kühlmantel mit Deckblechen	3
05-1589	—	1	Komplettes Kühlerschutzgitter	3
05-2634	—	1	Kompletter abnehmbarer Kühlmantel	4
05-2637	—	1	Kompletter, rechter Teil d. Kühlerschutzgitters	4
05-2640	—	1	Kompletter, linker Teil d. Kühlerschutzgitters	4
05-1680	—	1	Rechtes Deckblech d. Kühlers	3
05-1681	—	1	Linkes Deckblech d. Kühlers	
4. Emblem mit Löwleinmarke.				
05-1038	5	1	Kompletter Emblem f. d. Kühlmantel	3
06-4478	—	1	Löwleinmarke	4
05-2870	5	1	Kompletter Emblem f. d. Kühlmantel	

Bezeichnung Nr.	Bild auf der Tafel Nr.	Stückzahl für 1 Wagen	Benennung des Gegenstandes und der Gruppe	Serie
4a. Deckblech f. d. Andrehkurbel.				
05-2780	5	1	Komplettes Deckblech f. d. Andrehkurbel	
5. Haube.				
05-1771	5	1	Komplette Haube	3
05-1776	5	1	Kompletter, rechter, oberer Teil d. Haube	3
05-1772	5	1	Kompletter, rechter Seitenteil d. Haube	3
05-1778	5	1	Kompletter, linker, oberer Teil d. Haube	3
05-1774	5	1	Kompletter, linker Seitenteil d. Haube	3
05-1330	5	1	Draht f. d. obere Scharnier	4
05-1331	—	1	Draht f. d. seitliche Scharnier	
05-2646	—	1	Komplette Haube	
05-2647	—	1	Kompletter, rechter Teil d. Haube	
05-2649	—	1	Kompletter, linker Teil d. Haube	4
05-2074	—	1	Komplettes, rechtes Kühlerschutzgitter d. Haube	4
05-2075	—	1	Komplettes, linkes Kühlerschutzgitter d. Haube	4
6. Bleche unter d. Haube.				
05-1702	5	1	Komplettes rechtes Blech unter d. Haube	3
05-1703	5	1	Komplettes linkes Blech unter d. Haube	3
05-2651	—	1	Komplettes rechtes Blech unter d. Haube	4
05-2652	—	1	Komplettes linkes Blech unter d. Haube	4
7. Querwand.				
05-0854	5	1	Komplette Querwand mit Pratten, Winkeleisen u. Versteifungen	3
05-2214	—	1	Komplette Querwand mit Pratten, Winkeleisen u. Versteifungen	4
05-0654	—	1	Versteifung f. d. oberen Pedalfussbodenteil	
05-1360	—	1	Gummidichtung f. d. Kupplungspedal	
4/12 kz	—	6	Befestigungsschraube f. d. Dichtung	
—	—	6	Gewöhnliche Mutter M 4	
—	—	6	Federring $\varnothing 4,3 \times 7,3 \times 1$	
05-0949	—	1	Gummidichtung f. d. Pedale u. Lenkung	
8. Pedalfussboden.				
05-1487	5	1	Rechter Teil f. d. Pedalfussboden	
05-1488	5	1	Linker Teil f. d. Pedalfussboden	
5/8 on	—	12	Befestigungsschraube f. d. Pedalfussboden	
—	—	12	Federring $\varnothing 5,3 \times 9,3 \times 1,2$	
9. Schalttafel.				
05-1017	5	1	Komplette Schalttafel mit Taschen, Versteifungen u. Schrauben	3
05-1770	—	1	Komplette Schalttafel	4
05-1881	—	1	Komplette Schalttafel (für Cabrioletwagen)	
10. Benzinbehälter.				
05-0861	5	1	Kompletter Benzinbehälter mit Bändern u. Stützen	

Bei jeder Bestellung geben Sie immer die Wagenerzeugungsnummer an.

Bezeichnung Nr.	Bild auf der Tafel Nr.	Stückzahl für 1 Wagen	Benennung des Gegenstandes und der Gruppe	Serie
11. Benzinbehälter-Zubehör.				
05-6523	5	1	Kompletter Einfüllstutzendeckel	
03-5673	5	1	Dichtung f. d. Deckel	
03-4331	5	1	Hahn f. d. Benzinbehälter	
—	—	1	Fiberring $\varnothing 14 \times 20 \times 2$	
05-1053	—	1	Schwimmereinrichtung f. d. Zeiger VDO 12 Volt (300 Wagen)	3
05-1896	—	1	Schwimmer f. d. Zeiger 12 V (200 Wagen)	3 u. 4
04-7797	—	1	Dichtung f. d. Schwimmereinrichtung	
4/12 on	—	3	Befestigungsschraube f. d. Schwimmereinrichtung	
04-7313	—	3	Unterlage f. d. Schraube	
11-4118	5	1	Komplettes Einfüllstutzzeisieb	
12. Vorderkotflügel.				
05-1708	—	1	Kompletter, rechter Vorderkotflügel	3
05-1709	—	1	Kompletter, linker Vorderkotflügel	3
05-2255	—	1	Kompletter, rechter Vorderkotflügel	4
05-2256	—	1	Kompletter, linker Vorderkotflügel	4
13. Vorderkotflügelhalter.				
05-1517	—	1	Kompletter Halter f. d. rechten Kotflügel	3
05-1518	—	1	Kompletter Halter f. d. linken Kotflügel	3
05-1105	—	2	Längerer Halter f. d. Kotflügelschürze	3
05-2655	—	1	Kompletter Halter f. d. rechten Kotflügel	4
05-2656	—	1	Kompletter Halter f. d. linken Kotflügel	4
05-2433	—	2	Längerer Halter f. d. Kotflügelschürze	4
14. Trittbleche.				
05-1747	3	1	Komplettes, rechtes Trittblech	3
05-1748	3	1	Komplettes, linkes Trittblech	3
05-2251	5	1	Komplettes, rechtes Trittblech	4
05-2252	5	1	Komplettes, linkes Trittblech	4
05-2837	—	1	Vorderes Deckblech f. d. Trittblech	4
8/80 v	—	4	Befestigungsschraube f. d. Trittblech-Vorderteil	
15. Trittblechleisten mit Befestigung.				
05-0848	—	2	Randleiste f. d. Trittblech	
05-0849	—	2	Mittelleiste f. d. Trittblech	
05-0850	—	2	Innenleiste f. d. Trittblech	
05-0851	—	2	Randgummieinlage f. d. Leiste	
05-0852	—	2	Mittlere Gummieinlage f. d. Leiste	
05-0853	—	2	Innere Gummieinlage f. d. Leiste	
4/10 zn	—	28	Befestigungsschraube f. d. Leiste	
—	—	28	Gewöhnliche Mutter M 4	
—	—	28	Federring $\varnothing 4,3 \times 7,3 \times 1$	
08-1129	—	28	Gepresste Unterlage	
3/8/20 hz	—	20	Befestigungsschraube f. d. Randleiste	
98-1079	—	12	Endstück f. d. Leiste	
4/20 hz	—	8	Holzschraube	
—	—	8	Gewöhnliche Mutter M 4	
—	—	8	Federring $\varnothing 4,3 \times 7,3 \times 1$	
08-1129	—	8	Gepresste Unterlage	
3/8/30 hz	—	4	Holzschraube	

Bezeichnung Nr.	Bild auf der Tafel Nr.	Stückzahl für 1 Wagen	Benennung des Gegenstandes und der Gruppe	Serie
16. Schutzbleche.				
05-1532	5	1	Schutzblech f. d. Kühler	
05-1538	3	1	Komplettes, rechtes, vorderes Schutzblech unter d. Motor	
05-1539	3	1	Komplettes, linkes, vorderes Schutzblech unter d. Motor	
05-1535	3	1	Rechtes, hinteres Schutzblech unter d. Kühler	
05-1536	3	1	Linkes, hinteres Schutzblech unter d. Kühler	
05-1537	3	1	Schutzblech unter d. Getriebegehäuse	
05-2673	—	1	Schutzblech vor d. Kühler	4
05-2083	—	1	Schutzblech bei dem rechten, vorderen Kotflügel	4
05-2084	—	1	Schutzblech bei dem linken, vorderen Kotflügel	4
X. MONTAGETEILE.				
1. Motor.				
02-2653	1	2	Komplette vordere Gummieinlage unter d. Motor	
—	—	2	Gewöhnliche Mutter M 12	
—	—	2	Federring \varnothing 13×21×2,5	
—	—	2	Glatte Unterlage \varnothing 12,5×24×2,5	
12/15 s	—	2	Befestigungsschraube f. d. vordere Motorplatte	
—	—	2	Federring \varnothing 13×21×2,5	
—	—	4	Lasche \varnothing 55 f. d. Schlauch	
—	—	1	Kautschukschlauch \varnothing 45/55, 150 mm lang f. d. oberen Kühlerstützen	
—	—	1	Kautschukschlauch \varnothing 35/45, 145 mm lang f. d. unteren Kühlerstützen	
2. Getriebegehäuse u. Reaktionsarm f. d. federnde Motorlagerung.				
03-8542	—	2	Komplette Gummieinlage unter d. Reaktionsarm u. Getriebegehäuse	
—	—	1	Gewöhnliche Mutter M 14	
14/20 s	—	1	Befestigungsschraube f. d. Reaktionsarm und Gummieinlage	
14/22 s	—	1	Befestigungsschraube f. d. Getriebegehäuse u. Gummieinlage	
—	—	4	Federring \varnothing 15×24×3	
05-0386	3	1	Reaktionsarm d. Motors	
23-1485	3	1	Schraubmutter f. d. Gummieinlage d. Reaktionsarmes	
02-2653	1	2	Komplette Gummieinlage unter d. Getriebegehäuse	
—	—	2	Gewöhnliche Mutter M 12	
—	—	2	Federring \varnothing 13×21×2,5	
—	—	2	Glatte Unterlage \varnothing 12,5×24×2,5	
12/15 s	—	2	Befestigungsschraube f. d. Aufhängung	
—	—	2	Federring \varnothing 13×21×2,5	
—	—	1	Ledermanschette f. d. Schaltantriebshebel	4
3. Hinterachse.				
03-3084	4	4	Hinterfederbügel	
—	—	8	Gewöhnliche Mutter M 8	
—	—	8	Federring \varnothing 10,5×17,5×2,2	

Bei jeder Bestellung geben Sie immer die Wagenerzeugungsnummer an.

Bezeichnung Nr.	Bild auf der Tafel Nr.	Stückzahl für 1 Wagen	Benennung des Gegenstandes und der Gruppe	Serie
03-7317	4	2	Unterlage f. d. Hinterfederbügel	
05-0994	—	2	Unterlage f. d. Hinterfeder	
05-0995	—	1	Rechte Platte unter d. Hinterfeder	
05-0996	—	1	Linke Platte unter d. Hinterfeder	
4. Hinterer Dämpfer.				
05-0782	—	1	Kompletter, rechter, einfachwirkender hinterer Öldämpfer bestehend aus:	
03-5790	—	1	Rechter Öldämpfer	
05-0608	4	1	Welle f. d. rechten Öldämpfer	
12/22 s	—	2	Befestigungsschraube f. d. Dämpfer u. Rahmen	
05-1493	4	1	Hebel f. d. rechten Öldämpfer	
10/35 s	—	1	Verbindungsschraube f. d. Hebel	
—	—	1	Federring \varnothing 10,5×17,5×2,2	
05-0783	—	1	Kompletter, linker, einfachwirkender hinterer Öldämpfer bestehend aus:	
03-5791	—	1	Linker Öldämpfer	
05-0609	4	1	Welle f. d. linken Öldämpfer	
12/22 s	—	2	Befestigungsschraube f. d. Dämpfer u. Rahmen	
05-1494	4	1	Hebel f. d. linken Öldämpfer	
10/35 s	—	2	Verbindungsschraube f. d. Hebel	
—	—	2	Federring \varnothing 10,5×17,5×2,2	
5. Zugstange u. Dämpfer-Montage.				
05-0611	4	2	Komplette Zugstange f. d. hinteren Dämpfer	
03-5618	4	2	Zugstangenauge	
—	—	2	Gewöhnliche Mutter M 10	
—	—	2	Federring \varnothing 11×17×3	
03-5656	4	4	Gummieinlage f. d. Hebelauge u. Zugstange	
03-5655	4	4	Zugstangenbolzen d. Dämpfers	
—	—	4	Split \varnothing 3×25	
—	—	4	Federring \varnothing 13×21×2,5	
6. Vorderachse.				
10/20 s	—	14	Verbindungsschraube f. d. Quere u. Rahmen	
—	—	14	Gewöhnliche Mutter M 10	
—	—	14	Federring \varnothing 10,5×17,5×2,2	
03-9423	—	2	Komplette Stossstange f. d. Vorderfeder	
—	—	2	Gewöhnliche Mutter M 10	
—	—	2	Federring \varnothing 10,5×17,5×2,2	
05-0473	—	1	Rechter Halter f. d. Federanschlag	
05-0474	—	1	Linker Halter f. d. Federanschlag	
7. Lenkung.				
03-8977	3	1	Befestigungsbügel f. d. Lenkung u. Schalttafel	
—	—	2	Gewöhnliche Mutter M 8	
—	—	2	Federring \varnothing 8,4×14,4×2	
03-8982	3	1	Unterlage f. d. Lenkungsbügel	
03-8978	3	1	Gummieinlage f. d. Lenkungslager	
10/25 s	—	2	Längere Befestigungsschraube f. d. Lenkungslager u. Rahmen	
10/22 s	—	1	Kürzere Befestigungsschraube f. d. Lenkungslager	
—	—	3	Gewöhnliche Mutter M 10	
—	—	3	Federring \varnothing 10×17,5×2,2	

Bezeichnung Nr.	Bild auf der Tafel Nr.	Stückzahl für 1 Wagen	Benennung des Gegenstandes und der Gruppe	Serie
8. Lenkungsübertragung.				
10/65 s	—	8	Befestigungsschraube f. d. Lager der Übertragung u. Rahmen	
—	—	8	Gewöhnliche Mutter M 10	
—	—	8	Federring \varnothing 10,5×17,5×2,2	
05—0954	3	2	Schraubendeckung f. d. Lager d. Lenkungsübertragung	
9. Pedal-Akzelerator.				
5/10 kn	—	3	Befestigungsschraube f. d. Pedalscharnier und Pedalfussboden	3
10. Übertragung d. Vorder- u. Hinterbremse.				
03—3037	—	1	Gabel f. d. Zugstange	
03—3082	4	1	Bolzen f. d. Gabel u. Pedal	
—	—	1	Splint \varnothing 2×20	
—	—	1	Sicherungsmutter M 8	
03—5537	4	1	Gabel f. d. Zugstange	
03—0168	4	1	Bolzen f. d. Gabel	
03—3080	4	1	Bolzen f. d. Kulisse	
—	—	2	Splint \varnothing 2×20	
—	—	1	Sicherungsmutter M 8	
05—0684	4	1	Komplette Zugstange f. d. Handhebel u. Bremsübertragung	3
05—2926	—	1	Zugstange	4
05—2927	—	1	Kulisse	4
05—0278	4	1	Komplette Zugstange f. d. Pedal u. Bremsübertragung	
26—0838	—	1	Rücklauffeder f. d. Bremspedal	
—	—	1	Splint f. d. Federbefestigung auf d. X Quere	
8/18 s	—	4	Befestigungsschraube f. d. Lager u. Rahmen	
—	—	4	Federring \varnothing 8,4×14,4×2	
05—0277	4	2	Stellschraube f. d. Bremsübertragswelle	
03—3772	4	2	Mutter f. d. Schraube	
05—0504	4	1	Bolzen f. d. Zugstangenkulisse	3
05—0502	4	1	Rücklauffeder f. d. Bremsübertragungs-welle	
03—3082	3	1	Bolzen f. d. Zugstangenkulisse	4
11. Zwischen-Übertragung d. Vorderbremse.				
20—1916	4	2	Kompletter Seilansatz	
03—9540	4	2	Feder f. d. Seilansatz	
02—2671	4	2	Unterlage f. d. Feder	
03—9539	4	2	Bolzen f. d. Übertragungshebel	
03—9538	4	2	Reguliermutter	
02—2047	4	2	Rechte Hälfte f. d. Bowdenschlauchhalter	
02—3024	4	2	Linke Hälfte f. d. Bowdenschlauchhalter	
—	—	4	Gummischlauch \varnothing 10×14×70 f. d. Halteransatz	
04—8290	—	2	Ledermanschette f. d. Bowdenschlauch bei d. Halter	
05—0955	—	2	Unterlage f. d. Bowdenschlauchhalter	
12. Zwischen-Übertragung d. Hinterbremse.				
05—0614	4	2	Vordere Zugstange f. d. Zwischen-Übertragung	
03—3092	—	1	Anschlag f. d. Feder	

Bei jeder Bestellung geben Sie immer die Wageneinzelnummer an.

Bezeichnung Nr.	Bild auf der Tafel Nr.	Stückzahl für 1 Wagen	Benennung des Gegenstandes und der Gruppe	Serie
6/17 s	—	2	Schraube f. d. Anschlag	
—	—	2	Gewöhnliche Mutter M 6	
—	—	2	Federring \varnothing 7×11×2	
03—5072	4	2	Feder f. d. vordere Zugstange	
—	—	2	Gepresste Unterlage Nr. 2	
03—3039	4	2	Reguliermutter f. d. Zugstange	
—	—	2	Sicherungsmutter M 8	
03—3715	4	2	Gabel f. d. Zugstange	
03—3080	4	2	Bolzen f. d. Gabel	
—	—	2	Splint \varnothing 2×20	
05—0936	—	1	Hinterer Zugstange f. d. Zwischen-Übertragung	
—	—	8	Splint \varnothing 2,5×25	
13. Halter d. Vorderstossstange.				
05—1447	—	1	Kompletter, rechter Halter d. Vorderstossstange	
05—1448	—	1	Kompletter, linker Halter d. Vorderstossstange	
13a. Auspufflopf.				
17—0491	3	1	Dichtung f. d. Flansch d. Auspuffrohres	
8/32 s	—	3	Verbindungsschraube f. d. Auspuffrohr	
—	—	3	Messingmutter M 8	
—	—	3	Federring \varnothing 8,4×14,4×2	
14. Kühler.				
05—0582	5	2	Befestigungsschraube f. d. Kühler	
—	—	2	Kronenmutter M 10	
—	—	2	Glatte Unterlage \varnothing 10,2×20×2	
11—1436	5	2	Feder f. d. Schrauben d. Kühlers	
05—1275	—	2	Kühlerunterlage	
—	—	2	Splint \varnothing 2×25	
15. Haubenschliesser.				
02—2087	—	4	Kompletter Haubenschliesser bestehend aus:	
02—2085	5	4	Haubenschliesser	
02—2086	5	4	Halter f. d. Haubenschliesser	
02—1669	—	4	Anschlag f. d. Haubenschliesser	
4/10 kn	—	8	Befestigungsschraube f. d. Haubenschliesserhalter	
—	—	8	Löwenherzmutter \varnothing 4	
—	—	8	Federring \varnothing 4,5×7,5×1,5	
16. Bleche unter d. Haube u. Deckel f. d. Lenkhebel.				
03—9795	2	1	Kompletter Deckel f. d. hinteren Lenkhebel	
03—6165	—	1	Filzunterlage f. d. rechte Blech unter d. Haube	
03—6166	—	1	Filzunterlage f. d. linke Blech unter d. Haube	
6/15 s	—	8	Befestigungsschraube f. d. Bleche u. Rahmen	
—	—	8	Gewöhnliche Mutter M 6	
—	—	8	Federring \varnothing 6,4×10,8×1,5	
5/10 kn	—	4	Befestigungsschraube f. d. Blech u. Kühlermantel	

Bezeichnung Nr.	Bild auf der Tafel Nr.	Stückzahl für 1 Wagen	Benennung des Gegenstandes und der Gruppe	Serie
08—1561	—	4	Federring \varnothing 5.3×9.3×1.2	
	—	1	Chassis-Tafel	
17. Querwand.				
05—1027	—	1	Verbindungsstange f. d. Kühler	3
05—2850	—	1	Verbindungsstange f. d. Kühler	4
—	—	2	Gepresste Unterlage Nr. 1	
—	—	2	Gewöhnliche Mutter M 8	
—	—	1	Splitter \varnothing 3×30	
05—1861	—	1	Komplette, rechte Spreize f. d. geöffnete Haube	
05—1862	—	1	Komplette, linke Spreize f. d. geöffnete Haube	
18. Typentafel mit Firma.				
11—4553	—	1	Typentafel mit Firma	
—	—	4	Befestigungsschraube Nr. 0 f. d. Tafel	
19. Ölführung f. d. Manometer.				
05—0057	—	1	Ölführungsrohr f. d. Manometer	3
05—2392	—	1	Ölführungsrohr f. d. Manometer	4
11—3209	5	2	Dichtungsring	
11—3214	5	2	Überwurfmutter	
08—0626	—	1	Schraube f. d. Anschlussstück	4
20. Manuelle Zündmomentverstellung.				
03—4398	5	1	Komplette Stangenführung f. d. Zündmomentverstellung	
06—3257	5	1	Mutter f. d. Stangenführung	3
03—4400	5	1	Stange f. d. Zündmomentverstellung	4
07—3836	5	1	Stangenknopf	
05—2580	—	1	Stangenknopf	
03—5675	—	1	Stahlseil d. Regulation	
03—4896	—	1	Bowdenbügel d. Regulation	
6/10 s	—	1	Befestigungsschraube f. d. Bowdenbügel	
—	—	1	Gewöhnliche Mutter M 6	
—	—	1	Federring \varnothing 11×17×3	
05—0200	—	1	Biegsamer Drahtschlauch 850 mm lang	
17—0874	—	1	Gummieinlage f. d. Bowdenführung	
21. Regulierung durch Anlassdüse d. Karburators.				
03—4398	5	1	Komplette Stangenführung f. d. Regulierung	
06—3257	5	1	Mutter f. d. Stangenführung	3
03—4400	5	1	Stange f. d. Regulierung durch Anlassdüse	4
07—3836	5	1	Stangenknopf	
05—2580	—	1	Stangenknopf	
03—5674	—	1	Biegsamer Drahtschlauch 800 mm lang	
03—5675	—	1	Stahlseil	
—	—	1	Federring \varnothing 11×17×3	
17—0874	—	1	Gummieinlage f. d. Bowdenführung	

Bei jeder Bestellung geben Sie immer die Wagenerzeugungsnummer an.

Bezeichnung Nr.	Bild auf der Tafel Nr.	Stückzahl für 1 Wagen	Benennung des Gegenstandes und der Gruppe	Serie
22. Benzinfilter.				
03—6456	—	1	Kompletter Benzinfilter	
6/12 s	—	2	Befestigungsschraube f. d. Filter	
—	—	2	Federring \varnothing 6.4×10.8×1.5	
05—0951	—	1	Halter f. d. Benzinfilter	
23. Anschlussstücke f. d. Benzinfilter.				
04—5036	5	1	Anschlussstück f. d. Kopf d. Filters	
03—2996	—	4	Dichtung f. d. Anschlussstück	
04—5037	5	1	Längere Schraube f. d. Rohranschluss	
06—1986	5	1	Haltemutter	
04—5038	5	1	Kürzere Schraube f. d. Anschlussstück d. Benzinabfalls	
24. Benzinbehälter.				
8/18 s	—	4	Befestigungsschraube f. d. Benzinbehälter und Rahmen	
—	—	4	Gewöhnliche Mutter M 8	
—	—	4	Federring \varnothing 9×15×3	
—	—	4	Glatte Unterlage \varnothing 8.2×16×2	
03—5906	—	2	Unterlage f. d. Benzinbehälter	
03—5907	—	2	Unterlage f. d. Benzinbehälter	
03—5908	—	2	Unterlage zwischen d. Querwand u. Benzinbehälter	
03—4856	—	2	Anschlusskonus	
04—6664	—	2	Mutter f. d. Anschlusskonus	
—	—	1	Wasserabfallrinne f. d. Querwand und Benzinbehälter	
03—8581	—	1	Benzinführungsröhren f. d. Benzinbehälter	
09—0739	—	1	Gummischlauch f. d. Benzinführung zu d. Pumpe	
03—4856	—	1	Anschlusskonus	4
04—6664	—	1	Mutter f. d. Anschlussstück	4
25. Schutzbleche.				
6/12 s	—	14	Befestigungsschraube f. d. Schutzbleche	
—	—	18	Gewöhnliche Mutter M 6	
—	—	18	Federring \varnothing 7×11×2	
6/15 s	—	4	Befestigungsschraube f. d. Schutzblech	
26. Vorderkotflügel.				
03—6059	—	1	Gepresste Unterlage	
4.6/20 hk	—	6	Befestigungsschraube f. d. Kotflügel u. Karosserie	
6/10 s	—	16	Befestigungsschraube f. d. Kotflügel, Blech und Haube	
—	—	16	Gewöhnliche Mutter M 6	
—	—	16	Federring \varnothing 6.4×10.8×1.5	
5/10 kn	—	2	Verbindungsschraube f. d. Kotflügel u. Kühlmantel	
—	—	2	Federring \varnothing 5.3×9.3×1.2	
27. Kotflügelhalter.				
10/20 s	—	6	Befestigungsschraube f. d. Kotflügelhalter	
—	—	6	Gewöhnliche Mutter M 10	
—	—	6	Federring \varnothing 11×17×3	

Bei jeder Bestellung geben Sie immer die Wagenerzeugungsnummer an.

Bezeichnung Nr.	Bild auf der Tafel Nr.	Stückzahl für 1 Wagen	Benennung des Gegenstandes und der Gruppe	Serie
6/17 s	—	4	Verbindungsschraube f. d. Schürzenhalter und Konsole d. Querwand	
—	—	4	Gewöhnliche Mutter M 6	
—	—	4	Federring \varnothing 7X11X2	
03-6059	—	3	Gepresste Unterlage	
6/15 s	—	4	Verbindungsschraube f. d. Schürzenhalter und Band	
—	—	4	Federring \varnothing 6,4X10,8X1,5	
03-6059	—	4	Gepresste Unterlage	
6/12 s	—	6	Verbindungsschraube f. d. Schürzenhalter und Konsole d. Querwand	
—	—	6	Gewöhnliche Mutter M 6	
—	—	6	Federring \varnothing 7X11X2	
28. Deckblech vor d. Kühler.				
05-1677	3	1	Deckblech vor d. Kühler	3
29. Trittleche.				
8/55 s	—	4	Befestigungsschraube f. d. vordere Trittleche	
—	—	4	Gewöhnliche Mutter M 8	
03-6022	—	12	Gepresste Unterlage	
—	—	4	Federring \varnothing 8,4X14,4X2	
8/28 s	—	4	Kürzere Befestigungsschraube f. d. Trittleche u. Rahmen	
05-1911	—	1	Regulierunterlage unter d. hinteren Trittleche (5 mm)	
05-1912	—	1	Regulierunterlage unter d. hintere Trittleche (3 mm)	
05-2322	—	2	Regulierunterlage unter d. vordere Trittleche (5 mm)	
30. Schalter f. d. Stop-Lampe mit Befestigung.				
04-5683	—	1	Schalter f. d. Stop-Zeiger	
6/15 s	—	2	Befestigungsschraube f. d. Schalter	
04-4932	—	1	Zugstange f. d. Schalter	
31. Zentralschmierungs-Bestandteile.				
—	—	1	Pumpe d. Zentralschmierung	
—	—	1	T-Stück M 346 f. d. Rohr \varnothing 8	
—	—	1	Ölverteiler f. d. Wagen-Vorderteil	
—	—	1	Ölverteiler f. d. Wagen-Hinterteil	
—	—	8	Dichtungsring M 4 f. d. Rohr \varnothing 8	
—	—	8	Anschlussstück M 26 f. d. Rohr \varnothing 8	
—	—	5	Verbindungsstück mit Gewinde f. d. Schlauchbefestigung	
—	—	5	Mutter Z 104	
—	—	5	Federring Z 105	
—	—	3	Knie Z 157 f. d. Rohr \varnothing 4	
—	—	5	Biegsamer Schlauch f. d. Bolzenschmierung	
—	—	2	T-Stück Z 88 f. d. Bolzen d. Federaufhängung	
—	—	10	Knie Z 155 f. d. Rohr \varnothing 4	
—	—	2	Verbindungsstück Z 52 f. d. Rohr \varnothing 4	
—	—	50	Anschlussstück Z 25 f. d. Rohr \varnothing 4	
—	—	50	Hülse Z 27 f. d. Rohr \varnothing 4	
05-2191	—	1	Holzunterlage f. d. Pumpe	
6/45 s	—	2	Befestigungsschraube f. d. Pumpe	
6/50 s	—	1	Befestigungsschraube f. d. Pumpe	

Bei jeder Bestellung geben Sie immer die Wageneinzelnummer an.

Bezeichnung Nr.	Bild auf der Tafel Nr.	Stückzahl für 1 Wagen	Benennung des Gegenstandes und der Gruppe	Serie
20-1901	—	1	Befestigungshalter	
6/12 s	—	1	Befestigungsschraube f. d. Halter	
20-2003	—	2	Kreuz-Stück d. Drehbolzenarmes	
6/18 s	—	3	Befestigungsschraube f. d. Ölverteiler u. Bolzen	
05-2363	—	1	Regulierbeilage 0,1 mm	
05-2364	—	1	Regulierbeilage 0,2 mm	
05-2365	—	—	Regulierbeilage 0,5 mm	
05-2366	—	—	Regulierbeilage 1 mm	
32. Zentralschmierungs-Rohrleitung.				
05-1396	—	1	Rohr zwischen d. Pumpe u. T-Stück	
05-1397	—	1	Rohr zwischen d. Ölverteiler u. T-Stück	
05-1400	—	1	Rohr zwischen d. vorderen Ölverteiler u. Kreuz-Stück	
05-1901	—	2	Rohr zwischen d. Kreuz-Stück u. Schwingarmbolzen	
05-1902	—	2	Rohr zwischen d. Kreuz-Stück u. Bolzen	
05-1904	—	1	Rohr zwischen d. vorderen Verteiler u. linken Lager d. Schwingarmbolzens	
05-1906	—	1	Rohr zwischen d. vorderen Verteiler u. linken Bolzen	
05-1907	—	1	Rohr zwischen d. hinteren Ölverteiler u. rechten, vorderen Bolzen d. Hinterfeder	
05-2332	—	1	Rohr zwischen d. hinteren Ölverteiler u. linken, vorderen Bolzen	
05-2333	—	1	Rohr zwischen d. hinteren Verteiler u. linken, hinteren Aufhängung	
05-1908	—	1	Rohr zwischen d. hinteren Verteiler u. rechten, hinteren Federaufhängung	
05-2343	—	1	Rohr zwischen d. T-Stück u. vorderen Ölverteiler	
05-2344	—	1	Rohr zwischen d. T-Stück u. hinteren Ölverteiler	
05-2345	—	1	Rohr zwischen d. vorderen Verteiler u. Kreuz-Stück	
05-2346	—	1	Rohr zwischen d. vorderen Verteiler u. rechten Lager	
05-2347	—	1	Rohr zwischen d. vorderen Verteiler u. rechten Bolzen d. Lenkhebels	
05-2348	—	1	Rohr zwischen d. vorderen Verteiler u. rechten Hebel d. Lenkungsübertragung	
05-2349	—	1	Rohr zwischen d. vorderen Verteiler u. linken Hebel d. Lenkungsübertragung	
05-2350	—	1	Rohr zwischen d. vorderen Verteiler u. hinteren Hebel d. Lenkung	
05-2109	—	1	Verbindungsrohr d. Hinterfederbolzens	
33. Halter f. d. Rohr d. Zentralschmierung.				
23-1548	—	4	Halter f. d. Rohr d. Zentralschmierung	
11-0473	—	5	Halter f. d. Rohr d. Zentralschmierung	
04-9775	—	6	Halter f. d. Rohr d. Zentralschmierung	
16-1419	—	3	Halter f. d. Rohr d. Zentralschmierung	
05-2351	—	2	Halter f. d. Rohr d. Zentralschmierung	
06-2076	—	1	Halter f. d. Rohr d. Zentralschmierung	
5/12 kn	—	21	Befestigungsschraube f. d. Halter	
—	—	21	Gewöhnliche Mutter M 5	
—	—	21	Federring \varnothing 5,3X9,3X1,2	

Bezeichnung Nr.	Bild auf der Tafel Nr.	Stückzahl für 1 Wagen	Benennung des Gegenstandes und der Gruppe	Serie
XI. ELEKTRISCHE ANLAGE, RESERVETEILE UND WERKZEUGE.				
1. Scheinwerfer.				
—	—	2	Aerodynamischer Scheinwerfer C-K-D, R 200a	
05—1319	—	2	Stützring f. d. Scheinwerfer	
03—2706	—	2	Gummieinlage f. d. Scheinwerfer	
—	—	2	Osramglühlampe »Bilux« 25/25 W, 12 V	
2. Scheinwerferhalter.				
05—2249	—	1	Kompletter, rechter Scheinwerferhalter	4
05—2250	—	1	Kompletter, linker Scheinwerferhalter	4
05—1678	3	1	Rechter Scheinwerferhalter	3
05—1679	3	1	Linker Scheinwerferhalter	3
05—1314	—	2	Unterlage f. d. Halter	3
05—1327	—	2	Unterlage f. d. Mutter d. Scheinwerferhalters	3
05—1328	—	2	Unterlage f. d. Mutter d. Scheinwerferhalters	3
8/22 dz	—	8	Befestigungsschraube f. d. Halter u. Kotflügel	
—	—	8	Gewöhnliche Mutter M 8	
—	—	8	Federring \varnothing 8,4×14,4×2	
3. Vordere Nummertafel.				
03—9735	—	1	Vordere Nummertafel	3
5/15 Lkn	—	2	Befestigungsschraube f. d. Nummertafel und Stosstange	3
—	—	2	Löwenherzmutter \varnothing 5	3
—	—	2	Federring \varnothing 5,5×9,5×2	3
03—6059	—	2	Gepresste Unterlage	3
4. Hintere Nummertafel.				
05—1850	—	1	Komplette hintere Nummertafel	für geschlossene Wagen
8/55 s	—	2	Befestigungsschraube f. d. Nummertafel	
—	—	2	Gewöhnliche Mutter M 8	
—	—	2	Glatte Unterlage \varnothing 8,3×16×2	
05—1894	—	1	Hintere Nummertafel »CS«	für Cabriolet-Wagen
05—1895	—	1	Halter d. hinteren Nummertafel	
5/12 kn	—	2	Befestigungsschraube d. Halters u. Nummertafel	
5/15 kn	—	2	Befestigungsschraube d. Halters u. Karosserie	
5/18 kn	—	2	Befestigungsschraube d. Nummertafel u. Karosserie	
—	—	2	Gummieinlage unter d. Nummertafel	
5. Hintere Lampe u. Stoplampe.				
—	—	5	Superglühlampe 10 W, 12 V	
02—4852	—	1	Stoplampe	4
05—1234	—	1	Lampe f. d. hintere Nummertafel	4
03—3571	—	1	Hintere Stoplampe	3

Bei jeder Bestellung geben Sie immer die Wagenbezeichnung an.

Bezeichnung Nr.	Bild auf der Tafel Nr.	Stückzahl für 1 Wagen	Benennung des Gegenstandes und der Gruppe	Serie
6. Batterie mit Klemme.				
—	—	1	Batterie 12 V, 45 Ampst. (ohne Deckel)	
04—5230	—	1	Komplette Batterieklemme f. d. Positivpol	
04—5231	—	1	Komplette Batterieklemme f. d. Negativpol	
7. Schaltkästchen.				
—	—	1	Schaltkästchen H B 7	
05—1239	—	1	Befestigungsblech f. d. Schaltkästchen	
8. Drücker f. d. Anlasser.				
—	—	1	Drücker C-K-D f. d. Anlasser	
03—4405	—	1	Bügel f. d. Drücker	
9. Tachometer mit biegsamer Welle.				
05—0330	—	1	Kombinierter Tachometer	
—	—	2	Kugelglühlampe 3 W, 12 V	
—	—	1	Glühlampe 12 V, Nr. 3766	
05—1359	—	1	Biegsame Welle f. d. Tachometerantrieb mit Anschlussstück	
06—2076	—	2	Halter f. d. Tachometerschlauch	
5/15 Lkn	—	2	Schraube f. d. Halter	
—	—	2	Löwenherzmutter \varnothing 5	
—	—	2	Federring \varnothing 5,5×9,5×2	
03—2706	—	1	Gummieinlage f. d. Querwand	
9a. Steckdose f. d. Montagelampe.				
—	—	1	Steckdose f. d. Montagelampe	
10. Sicherungsdose.				
04—5710	—	1	Sicherungsdose mit 8 Sicherungen: 5 Stück 15 A und 3 Stück 40 A	
5/20 kn	—	2	Befestigungsschraube f. d. Sicherungsdose	
—	—	2	Löwenherzmutter \varnothing 5	
—	—	2	Federring \varnothing 5,5×9,5×2	
02—1644	—	2	Unterlage f. d. Sicherungsdose	
11. Induktionsspule.				
—	—	1	Induktionsspule 12 V, TE 12/1	
8/18 s	—	2	Befestigungsschraube f. d. Induktionsspule und Schalttafel	
—	—	2	Gewöhnliche Mutter M 8	
—	—	2	Federring 9×15×3	
—	—	1	Hochspannungskabel Nr. 4 zwischen d. Induktionsspule u. Unterbrecher	
—	—	2	Gummikäppchen f. d. Kabel	
03—4406	—	1	Komplettes Kabel Nr. 1 zwischen d. Induktionsspule u. Unterbrecher	

Bezeichnung Nr.	Bild auf der Tafel Nr.	Stückzahl für 1 Wagen	Benennung des Gegenstandes und der Gruppe	Serie
12. Anlasser.				
—	—	1	Anlasser BGC 0,6/12 I. 3 «Bosch»	
—	—	1	Elektrische Hupe CKD 12 V	
8,30 s	—	2	Befestigungsschraube f. d. Hupe u. Halter	
—	—	2	Gewöhnliche Mutter M 8	
—	—	2	Federring \varnothing 9×15×3	
13. Kabel.				
05—2305	—	1	Komplettes Kabel zwischen d. Batterie u. Masse	
20—1790	—	1	Kabelklemme	
03—2264	—	1	Schraube f. d. Klemme	
—	—	1	Gewöhnliche Mutter M 8	
—	—	1	Federring \varnothing 9×15×3	
03—4412	—	1	Komplettes Kabel Nr. 15 zwischen d. Kontrollampe u. Schaltkästchen	
05—2306	—	1	Komplettes Kabel Nr. 15 zwischen d. Schaltkästchen u. Sicherungen	
03—6608	—	1	Komplettes Kabel Nr. 54 zwischen d. Schaltkästchen u. Sicherungen	
05—2307	—	1	Komplettes Kabel «K» zwischen d. Sicherungen u. Lenkungs-kästchen	
03—6625	—	1	Komplettes Kabel «L» zwischen d. Schalter u. linken Zeiger	
03—6626	—	1	Komplettes Kabel «P» zwischen d. Schalter u. rechten Zeiger	
—	—	1	Kabel Durchschnitt 1 mm ² , 60 mm lang zwischen d. Sicherungen	
05—2310	—	1	Kabel Nr. 30 zwischen d. Batterie u. Anlasser	
03—7432	—	1	Kabel Nr. 30 zwischen d. Batterie u. Schaltkästchen	
03—7433	—	1	Kabel Nr. 51 zwischen d. Dynamo u. Schaltkästchen	
05—2311	—	1	Komplettes Kabel Nr. 61 zwischen d. Dynamo und Kontrollampe	
03—7435	—	1	Komplettes Kabel «S» zwischen d. Sicher. u. Drücker	
05—2312	—	1	Komplettes Kabel «Z» zwischen d. Sicherungen u. Spule	
05—2313	—	1	Komplettes Kabel Nr. 50 zwischen d. Drücker u. Anlasser	
05—2315	—	1	Komplettes Kabel «Z» zwischen d. Sicherungen u. Kontrollampe	
03—7438	—	1	Komplettes Kabel Nr. 51 zwischen d. Dynamo u. Sicherungen	
03—7716	—	1	Komplettes Kabel Nr. 56 zwischen d. Schaltkästchen u. Lichtschalter	
03—7717	—	1	Komplettes Kabel Nr. 56 zwischen d. Schaltkästchen u. Sicherungen	
03—7718	—	1	Komplettes Kabel «N» f. d. hintere Lampe	
03—7719	—	1	Komplettes Kabel «N» f. d. Schalttafelampe	
05—2314	—	1	Komplettes Kabel «N» f. d. ovale Decklampe	
—	—	1	Kabel zwischen d. Sicherungen u. Zeigerschalter	
—	—	1	Durchschnitt 1 mm ² , 1100 mm lang	
03—7721	—	1	Kompl. Kabel Nr. 56a zwischen d. Schalter u. Sicherungen	
03—7722	—	1	Komplettes Kabel Nr. 56b zwischen d. Schalter u. Sicherungen	
03—7723	—	1	Komplet. Kabel Nr. 57 zwischen d. Schalter u. Sicherungen	
03—7724	—	1	Komplettes Kabel «R» f. d. linken Scheinwerfer	
03—7725	—	1	Komplettes Kabel «R» f. d. rechten Scheinwerfer	

Bei jeder Bestellung geben Sie immer die Wagenerzeugungsnummer an.

Bezeichnung Nr.	Bild auf der Tafel Nr.	Stückzahl für 1 Wagen	Benennung des Gegenstandes und der Gruppe	Serie
03—7726	—	1	Komplettes Kabel «r» f. d. linken Scheinwerfer	
03—7727	—	1	Komplettes Kabel «r» f. d. rechten Scheinwerfer	
03—7728	—	1	Komplettes Kabel «P» f. d. linken Scheinwerfer	
03—7729	—	1	Komplettes Kabel «P» f. d. rechten Scheinwerfer	
03—8594	—	1	Komplettes Kabel f. d. Motorerdung	
05—2316	—	1	Komplettes Kabel zwischen d. Sicherungen u. Benzinstandzeiger	
05—0234	—	2	Komplettes Kabel zwischen d. Benzinmesser u. Schwimmer	
05—0984	—	1	Kabel SGL ₁ , 4 m lang, f. d. Stoplampe	
05—2317	—	1	Komplettes Kabel f. d. hintere Lampe d. Nummertafel	
14. Isolierhörnchen.				
03—7926	—	1	Schalrührchen f. d. Manschette	
11—0720	—	1	Befestigungsband f. d. Manschette	
03—1504	—	1	Lasche f. d. Band	
03—5010	—	2	Kompletter biegsamer Metallschlauch f. d. Scheinwerferkabel	
03—2693	—	2	Gummieinlage f. d. Schalttafel	
05—2399	—	2	Kompletter biegsamer Schlauch f. d. Anlasserkabel \varnothing 15×18,5, 600 mm lang	
—	—	1	Gummischlauch \varnothing 20×2,5, 100 mm lang f. d. Anlasserkabel	
05—0250	—	4	Befestigungsband f. d. Isolierhörnchen	
—	—	2	Gummischlauch \varnothing 16×20, 220 mm lang	
—	—	1	Gummischlauch \varnothing 16×20, 100 mm lang	
05—2568	—	1	Kompletter biegsamer Metallschlauch	
—	—	1	Biegsamer Kabelschlauch \varnothing 15, 550 mm lang mit Endstücke 02-4786	
—	—	1	Biegsamer Kabelschlauch \varnothing 15, 750 mm lang mit Endstücke 02-4786	
—	—	1	Bougierhörnchen \varnothing 14/16, 1000 mm lang	
—	—	2	Bougierhörnchen \varnothing 14/16, 500 mm lang	
—	—	3	Bougierhörnchen \varnothing 11/13, 100 mm lang	
03—4341	—	3	Befestigungsband f. d. Kabel	
03—4816	—	5	Befestigungsband f. d. Kabel	
06—2080	—	1	Rührchenhalter	
03—6670	—	2	Rührchenhalter	
5,15 kn	—	3	Befestigungsschraube f. d. Halter	
—	—	3	Gewöhnliche Mutter M 5	
—	—	3	Federring \varnothing 5,5×9,5×2	
03—1355	—	5	Auge f. d. Tachometer	
11—0133	—	3	Halter f. d. Kabelrohr	
15. Reserverad mit Pneus.				
03—6870	—	1	Rad mit vertieftem Reifen 3,25 D×16	3
—	—	1	Schlauch 5,75×16 TR 17	
—	—	1	Gummimantel 5,75×16 f. d. vertieften Reifen	
—	—	1	Gummieinlage unter d. Schlauch	
02—3869	—	1	Speichenrad mit vertieftem Reifen 3,25 D×16	3
02—4591	—	1	Komplettes Rad mit vertieftem Reifen 3,25 D×16	4
02—4673	—	1	Komplettes Speichenrad mit vertieftem Reifen 3,25 D×16	4
16. Reserveraddeckung.				
03—5831	—	1	Komplette Reserveraddeckung bestehend aus:	
03—5395	4	1	Kompletter Trommel f. d. Radnabendeckung	3

Bezeichnung Nr.	Bild auf der Tafel Nr.	Stückzahl für 1 Wagen	Benennung des Gegenstandes und der Gruppe	Serie
07-4966	4	1	Kompletter Deckel f. d. Radnabendeckung	3
05-1295	—	2	Komplette Reserveraddeckung	4
05-1297	—	1	Komplette Deckung d. Speichenrades	4
17. Reserveradhalter.				
8/75 s	—	3	Befestigungsschraube f. d. Reserveradhalter	
—	—	3	Federring \varnothing 8,4×14,4×2	
—	—	3	Gewöhnliche Mutter M 8	
10/60 v	—	2	Befestigungsschraube f. d. Reserveradhalter	
05-1240	—	2	Unterlage f. d. Reserveradhalter	
02-2976	—	4	Befestigungsschraube f. d. Reserverad	
—	—	4	Glatte Unterlage \varnothing 16,5×30×3	
03-3239	—	4	Innenmutter f. d. Schraube	
11-1860	4	4	Aussendeckmutter f. d. Schraube	
05-1103	—	1	Kompletter Reserveradhalter	
05-0992	—	1	Komplette Befestigungsschraube f. d. Reserveraddeckung	
05-1486	—	1	Kompletter Reserveradhalter (für Cabrioletwagen)	
Für 2 Reserveräder gilt: entfällt:				
02-2976	—	4	Befestigungsschraube f. d. Reserverad	
05-0992	—	1	Komplette Schraube f. d. Deckungsbebefestigung	
03-3239	—	2	Mutter f. d. Schraube d. Deckung	
11-1860	—	1	Aussendeckmutter	
Neue Teile:				
98-2596	—	4	Schraube f. d. Radbefestigung	
03-0575	—	4	Distanzbüchse f. d. Reserveräder	
05-0989	—	1	Komplettes Rohr d. Führung	
14/28 s	—	1	Befestigungsschraube d. Führung	
—	—	1	Gewöhnliche Mutter M 14	
—	—	1	Federring \varnothing 15×24×3	
02-1580	—	4	Stützring	
02-1108	—	4	Sicherung f. d. Ring	
18. Andrehkurbel.				
05-1467	1	1	Komplette Andrehkurbel	
19. Reserveteile.				
—	—	2	Zündkerze »Champion 13«	
11-1860	4	2	Aussenmutter f. d. Radbefestigungsschraube mit rechtem Gewinde	
11-2401	4	2	Aussenmutter f. d. Radbefestigungsschraube mit linkem Gewinde	
—	—	4	Verschiedene Schrauben à 1 Stück: 6/15 s, 6/24 s, 8/14 dz, 8/24 s	
—	—	3	Verschiedene Kronenmutter à 1 Stück: \varnothing 6, 8, 10	
—	—	3	Verschiedene Unterlagen à 1 Stück: \varnothing 6, 8, 10	
—	—	6	Verschiedene Federringe à 2 Stück: \varnothing 6, 8, 10	
—	—	6	Verschiedene Splinte à 2 Stück: \varnothing 1,5×15, \varnothing 2×20, \varnothing 2×25	
20. Schlüssel.				
03-2664	—	1	Steckschlüssel # 26, 150 mm lang f. d. Zündkerzen	
04-5383	—	1	Stange 280 mm lang f. d. Schlüssel	
04-5733	—	1	Grosser Universalschlüssel # 60 mm	
—	—	1	Karburatorschlüssel	

Bei jeder Bestellung geben Sie immer die Wagenerzeugungsnummer an.

Bezeichnung Nr.	Bild auf der Tafel Nr.	Stückzahl für 1 Wagen	Benennung des Gegenstandes und der Gruppe	Serie
04-5727	—	1	Brustleier f. d. Radschraubenmutter	
03-6520	—	1	Radnabenschlüssel, Kühlerdeckelschlüssel u. Benzinbehälterschlüssel	
08-0660	—	1	Ventilstösselschlüssel	
08-0661	—	1	Ventilstösselschlüssel	
08-0662	—	1	Ventilstösselschlüssel	
04-7794	—	1	Steckschlüssel # 20	
22-3337	—	1	Flacher Doppelschlüssel # 9×10	
22-3338	—	1	Flacher Doppelschlüssel # 11×12	
22-3339	—	1	Flacher Doppelschlüssel # 14×17	
22-3340	—	1	Flacher Doppelschlüssel # 19×22	
22-3346	—	1	Stange \varnothing 8 f. d. Steckschlüssel	
21. Geräte u. Werkzeuge.				
—	—	1	Ölspritzkanne	
03-5215	—	1	Druckschmierpumpe	
04-5510	—	1	Stahlhammer $\frac{1}{4}$ kg	
04-5506	—	1	Flachmeisel	
04-5635	—	1	Schraubenzieher 200 mm lang	
04-5501	—	1	Kombinierte Zange	
SPE 702	—	1	Ventilfederzange	
04-5505	—	1	Durchschlag \varnothing 2 mm	
04-5365	—	1	Blechlehre Ventilstössel	
04-5731	—	1	Luftpumpe \varnothing 35	
04-5509	—	1	Luftschlauch mit Anschlusskonussen	
04-5841	—	2	Pneumontierhebel	
03-6810	—	1	Einfache Emballage f. d. Werkzeuge	
—	—	1	Zertifikkatassche	
—	—	1	Blechkasten f. Arzneimittel	
—	—	1	Wagenbedienungsverschriften	
—	—	1	Ersatzteilliste	
—	—	1	Manometer mit Ledertasche	
09-1037	—	1	Wagenheber für 1320 kg »Unikum«	
05-2951	—	1	Kleiner Schraubenzieher	
—	—	1	Holzklein unter d. Heber	
XII. AUSSTATTUNG.				
1. Vordere Stosstange.				
05-1443	—	1	Komplette, vordere Stosstange bestehend aus:	3
05-1444	—	2	Komplettes, inneres Stosstangenband	3
10/30 s	—	4	Befestigungsschraube f. d. Stosstange	3
05-0880	—	1	Äusseres Stosstangenband	3
8/18 s	—	4	Verbindungsschraube f. d. innere u. äussere Band	3
07-0781	—	4	Mutter f. d. Schraube	3
03-4495	—	2	Komplette Stosstangenlasche	3
05-2815	—	1	Komplette, vordere Stosstange	4
05-2817	—	1	Inneres Band d. Stosstange	4
06-6236	—	2	Befestigungsschraube f. d. Band	4
05-2818	—	1	Komplette Lasche	4
05-0893	—	1	Komplette, vordere Stosstange bestehend aus:	
05-0880	—	1	Äusseres Band	
05-0881	—	1	Komplettes, rechtes, inneres Stosstangenband	
05-0882	—	1	Komplettes, linkes, inneres Stosstangenband	

f. Cabrioletwagen

Bezeichnung Nr.	Bild auf der Tafel Nr.	Stückzahl für 1 Wagen	Benennung des Gegenstandes und der Gruppe	Serie
2. Winker-Richtungszeiger.				
05-1100	—	2	Winker-Fahrtrichtungszeiger 12 V	
—	—	1	Kabel f. d. linken Zeiger, Durchschnitt 1 mm ²	
—	—	1	Kabel f. d. rechten Zeiger, Durchschnitt 1 mm ²	
—	—	2	Kabel Durchschnitt 1 mm ² zwischen d. Richtungszeiger u. Masse	
03-3314	—	4	Befestigungsschraube f. d. Zeiger	
—	—	4	Löwenherzmutter Ø 4	
—	—	4	Federtring Ø 4,5×7,5×1,5	
3. Ovale Decklampe.				
03-7207	—	1	Ovale Decklampe	
—	—	1	Glühbirne «Osram» 12 V, 5 W	
—	—	1	Decklampenschalter mit Befestigung	
—	—	1	Kabel Durchschnitt 1,5 mm ² f. d. Lampe	
—	—	1	Kabel Durchschnitt 1,5 mm ² f. d. Schalter	
—	—	1	Kabel zwischen d. Schalter u. Masse	
4. Fensterwischer vor d. Lenker.				
05-0688	—	1	Elektrischer Wischer 12 V	
02-2086	—	1	Unterlage f. d. Wischer	
4,6/25 hz	—	3	Befestigungsschraube f. d. Unterlage	
05-0974	—	1	Elektrischer Wischer 12 V (für Cabrioletwagen)	
—	—	1	Kabel Durchschnitt 1,5 mm ² , 750 mm lang zwischen d. Sicherungen u. Wischer	
5. Blende vor d. Lenker.				
02-1979	—	1	Komplette Blende vor d. Lenker	
98-0469	—	1	Cellonscheibe f. d. Blende	
6. Gummiteppich.				
05-1111	—	1	Gummiteppich (für Cabrioletwagen)	
—	—	—	Für viertürige Wagen gilt:	
03-9034	—	1	Gummiteppich f. d. Fußboden vor d. Lenker	
03-5960	—	4	Nagel f. d. Teppich	
—	—	—	Für zweitürige Wagen gilt:	
03-9035	—	1	Gummiteppich f. d. Fußboden vor d. Lenker	
03-5960	—	4	Nagel f. d. Teppich	
7. Rückblickspiegel.				
03-5815	—	1	Kompletter, innerer Rückblickspiegel mit Halter	
8. Vorhang (nur f. geschlossene Wagen).				
03-9501	—	1	Komplette Führungsrolle mit Schnur	
—	—	1	Vorhang mit Schnur	
—	—	1	Ring f. d. Schnur	
—	—	5	Auge f. d. Schnur	
—	—	1	Mantelnagel	
3,1/20 hk	—	2	Befestigungsschraube f. d. Rolle	
9. Vorhang (für Cabrioletwagen).				
03-6685	—	1	Vorhang f. d. Hinterfenster	

Bei jeder Bestellung geben Sie immer die Wagenzeugungsnummer an.

Bezeichnung Nr.	Bild auf der Tafel Nr.	Stückzahl für 1 Wagen	Benennung des Gegenstandes und der Gruppe	Serie
10. Schild f. d. Karosserie.				
05-2916	—	1	Schild «Praga»	
11. Schloss f. d. Haube.				
02-4776	—	2	Schloss mit 2 Schlüsseln f. d. Haube	
12. Kleiderrechen.				
—	—	2	Kleiderrechen	
13. Gepäcknetz.				
—	—	1	Gepäcknetz	
—	—	7	Befestigungshaken f. d. Netz	
XIII. KAROSSERIE.				
(Zweitürige u. viertürige.)				
1. Türschlösser.				
05-1061	—	1	Rechtes Türschloss mit Sicherung	
05-1062	—	1	Linkes Türschloss mit Sicherung	
05-0785	—	1	Rechtes Türschloss mit Sicherung (Nur für viertürige Karosserie)	
05-0786	—	1	Linkes Türschloss mit Sicherung (Nur für viertürige Karosserie)	
3,8/20 hz	—	16	Befestigungsschraube f. d. Schloss (Nur für viertürige Karosserie)	
2. Aussenklinke.				
05-0743	—	1	Rechte Aussenklinke mit Schloss	
05-0744	—	1	Linke Aussenklinke ohne Schloss f. d. vordere Tür	
05-0745	—	1	Rechte Aussenklinke ohne Schloss f. d. hintere Tür (für viertürige Karosserie)	
05-0746	—	1	Linke Aussenklinke ohne Schloss f. d. hintere Tür (für viertürige Karosserie)	
4,6/30 hz	—	8	Befestigungsschraube f. d. Klinkenrosette (für viertürige Karosserie)	
3. Blech f. d. Schnapper, Türführungen u. Versteifungen.				
03-4744	—	2	Blech f. d. Schnapper f. d. Schloss (für zweitürige Karosserie)	
03-4744	—	4	Blech f. d. Schnapper f. d. Schloss (für viertürige Karosserie)	
03-7454	—	4	Gummiführung f. d. Tür (für viertürige Karosserie)	
03-7456	—	16	Unterlage f. d. Schraube (für viertürige Karosserie)	
03-7454	—	2	Gummiführung f. d. Tür (für zweitürige Karosserie)	
05-0650	—	4	Oberer Gummiführung f. d. Tür	

Bezeichnung Nr.	Bild auf der Tafel Nr.	Stückzahl für 1 Wagen	Benennung des Gegenstandes und der Gruppe	Serie
4. Fenstersenkvorrichtung mit Befestigung.				
08-0471	—	1	Rechter Senkmechanismus (für zweitürige Karosserie)	
08-0472	—	1	Linke Senkvorrichtung (für zweitürige Karosserie)	
03-8933	—	1	Führungsleiste f. d. rechte Senkvorrichtung (für zweitürige Karosserie)	
03-8934	—	1	Führungsleiste f. d. linke Senkvorrichtung (für zweitürige Karosserie)	
05-0876	—	1	Senkvorrichtung d. rechten Tür	
05-0877	—	1	Senkvorrichtung d. linken Tür	
05-1607	—	1	Senkvorrichtung f. d. rechte Hintertür	
05-1608	—	1	Senkvorrichtung f. d. linke Hintertür	
05-0564	—	1	Führungsleiste f. d. Senkvorrichtung d. rechten Vordertür	
05-0565	—	1	Führungsleiste f. d. Senkvorrichtung d. linken Vordertür	
05-1288	—	1	Führungsleiste f. d. Senkvorrichtung d. rechten Hintertür	
05-1289	—	1	Führungsleiste f. d. Senkvorrichtung d. linken Hintertür	
5. Klinke f. d. Senkvorrichtung.				
—	—	2	Klinke f. d. Senkvorrichtung) für zweitürige	
03-1987	—	2	Unterlage f. d. Klinke) Karosserie	
—	—	4	Klinke f. d. Senkvorrichtung) für viertürige	
03-1987	—	4	Unterlage f. d. Klinke) Karosserie	
6. Ventilation d. Karosserie.				
03-4103	—	1	Komplette Ventilationsklappe	
03-3862	—	2	Obere Aufhängung f. d. Ventilation	
03-3864	—	2	Draht f. d. Aufhängung	
17-0523	—	1	Mutter f. d. Schraube d. Ventilation	
03-3861	—	1	Ventilationssegment	
03-3346	—	1	Ventilationssieb	
7. Glasscheibe f. d. Fenster.				
05-1988	—	1	Glasscheibe f. d. Fenster vor d. Lenker	
05-0647	—	2	Glasscheibe f. d. Fenster bei d. Hintersitz (für zweitürige Karosserie)	
05-1354	—	2	Glasscheibe f. d. Fenster d. Vordertür	
05-0580	—	1	Glasscheibe f. d. Fenster in d. Hinterwand	
05-1353	—	2	Glasscheibe f. d. Fenster d. Vordertür) für	
05-1282	—	2	Glasscheibe f. d. Fenster d. Hintertür) viert.	
05-1283	—	2	Glasscheibe f. d. Fenster hinter d. Hintertür) Karos.	
8. Gummidichtung u. Führungsleiste d. Fensters.				
05-1452	—	2	Führungsrinne f. d. Fenster d. Hintertür) in d. Schlosssäule) für	
05-1291	—	2	Gummidichtung f. d. Fenster hinter d. Hintertür) viert.) Karos.	
05-1451	—	1	Blechwinkel f. d. Dichtungsbevestig. d. Hintertür	
03-6272	—	8	Gummipuffer f. d. Senkvorrichtung (für viertürige Karosserie)	

Bei jeder Bestellung geben Sie immer die Wagenerzeugungsnummer an.

Bezeichnung Nr.	Bild auf der Tafel Nr.	Stückzahl für 1 Wagen	Benennung des Gegenstandes und der Gruppe	Serie
05-1806	—	2	Führungsrinne f. d. Vordertürfenster in d. Schlosssäule	
05-0583	—	2	Büchse f. d. Türangelsäule d. Vordertür	
05-0588	—	1	Gummidichtung f. d. Fenster vor d. Lenker	
05-0589	—	1	Gummidichtung f. d. Fenster in d. Hinterwand	
05-0648	—	2	Gummidichtung f. d. Fenster d. Vordertür) für	
05-0834	—	2	Blechwinkel f. d. Dichtung) 2türige	
05-0649	—	2	Gummidichtung f. d. Fenster bei d. Hintersitz) Karos.	
05-0584	—	2	Büchse f. d. Türangelsäule d. Hintertür) für	
05-0586	—	4	Gummidichtung f. d. Fenster d. Vordertür) 4türige	
05-0756	—	2	Blechwinkel f. d. Dichtung) Karos.	
05-1983	—	2	Büchse f. d. obere u. seitliche Führungsrinne (2tür. K)	
9. Hinterer Kotflügel.				
05-0384	—	1	Rechter, hinterer Kotflügel	
05-0385	—	1	Linker, hinterer Kotflügel	
05-1831	—	1	Komplettes rechtes Schutzblech f. d. hinteren Kotflügel	
05-1832	—	1	Komplettes linkes Schutzblech f. d. hinteren Kotflügel	
10. Teppich im Karosserie-Hinterteil.				
05-0835	—	1	Teppich auf d. Fußboden vor d. hinteren Sitz (für zweitürige Karosserie)	
05-0766	—	1	Teppich auf d. Fußboden vor d. hinteren Sitz (für viertürige Karosserie)	
XIIIa. KAROSSERIE (für Cabrioletwagen).				
1. Türschlösser mit Befestigung.				
98-0325	—	2	Rechtes Türschloß	
98-0324	—	2	Linkes Türschloß	
5/20 hz	—	8	Befestigungsschraube f. d. Schlösser	
2. Aussenklinke.				
05-0743	—	1	Rechte Aussenklinke f. d. vordere Tür	
05-0744	—	1	Linke Aussenklinke f. d. vordere Tür	
3. Innenklinke.				
06-4406	—	2	Innenklinke	
07-3071	—	2	Unterlage f. d. Innenklinke	
07-3072	—	2	Distanzrohr unter d. Befestigungsring	
07-3073	—	2	Befestigungsring	
4. Blech f. d. Schnapper.				
05-2320	—	2	Blech f. d. Schloss-Schnapper	
4/6/25 hz	—	4	Befestigungsschraube f. d. Blech d. Schnapper	
5. Türführungen mit Befestigung.				
05-0561	—	1	Hülse f. d. Führung d. rechten Tür	
05-0562	—	1	Hülse f. d. Führung d. linken Tür	

Bezeichnung Nr.	Bild auf der Tafel Nr.	Stückzahl für 1 Wagen	Benennung des Gegenstandes und der Gruppe	Seite
03—7454	—	2	Gummiführung d. Tür	
03—7456	—	4	Messingunterlage f. d. Schraube	
4/6/30 hk	—	4	Befestigungsschraube f. d. Führung	
3/8/15 hz	—	4	Befestigungsschraube f. d. Hülse	
6. Türangel.				
05—1206	—	2	Komplette, obere Türangel	
05—1209	—	1	Komplette, untere Angel f. d. rechte Tür	
05—1214	—	1	Komplette, untere Angel f. d. linke Tür	
05—2000	—	4	Kompletter Bolzen d. Angel	
8/65 zn	—	18	Befestigungsschraube f. d. Angel	
8/70 zn	—	6	Befestigungsschraube f. d. Angel	
7. Fenstersenkvorrichtung.				
05—1160	—	1	Senkvorrichtung f. d. rechte Tür	
05—1161	—	1	Senkvorrichtung f. d. linke Tür	
05—1162	—	1	Rechte Senkvorrichtung f. d. Fenster d. hinteren Tür	
05—1163	—	1	Linke Senkvorrichtung f. d. Fenster d. hinteren Tür	
8. Klinke f. d. Senkvorrichtung.				
—	—	4	Klinke f. d. Senkvorrichtung	
03—1987	—	4	Unterlage f. d. Klinke	
9. Glasscheibe f. d. Fenster.				
05—2138	—	2	Glasscheibe f. d. Türfenster	
05—2139	—	2	Glasscheibe d. Fensters hinter d. Tür	
05—1989	—	1	Glasscheibe d. Fensters vor d. Lenker	
05—1227	—	1	Dichtung d. Fensters vor d. Lenker	
10. Teppich im Karosserie-Hinterteil.				
05—1164	—	1	Teppich auf d. Fußboden im Karosserie-Hinterteil	
11. Hinterer Kotflügel.				
05—1193	—	1	Rechter, hinterer Kotflügel	
05—1194	—	1	Linker, hinterer Kotflügel	
05—1831	—	1	Komplettes, rechtes Schutzblech f. d. hinteren Kotflügel	
05—1832	—	1	Komplettes, linkes Schutzblech f. d. hinteren Kotflügel	
12. Bogenbeschlag d. Daches.				
05—1249	—	1	Befestigungswinkel f. d. Dach-Überzug	
05—1250	—	2	Komplette Befestigungsplatte f. d. Lasche d. Daches	
05—0920	—	2	Dachteil d. Schliesse	
4/6/25 hz	—	10	Befestigungsschraube f. d. Teil d. Schliesse	
05—0923	—	6	Befestigungsschraube f. d. Platte d. Schliesse	
05—0907	—	2	Mutter f. d. Schliesse d. Daches	
05—1241	—	1	Komplette, vordere, rechte Angel d. Dachlängsträger	

Bei jeder Bestellung geben Sie immer die Wagenerzeugungsnummer an.

Bezeichnung Nr.	Bild auf der Tafel Nr.	Stückzahl für 1 Wagen	Benennung des Gegenstandes und der Gruppe	Seite
05—1242	—	1	Komplette, vordere, linke Angel d. Dachlängsträger	
05—1243	—	2	Komplette, hintere Angel d. Dachlängsträger	
05—1196	—	1	Kompletter, zweiter Bogen d. Daches	
05—2021	—	1	Kompletter, rechter Arm d. dritten Bogens	
05—2022	—	1	Kompletter, linker Arm d. dritten Bogens	
05—0908	—	2	Lager d. Armes	
16—2545	—	2	Bolzen f. d. Lager	
05—0909	—	4	Distanzbüchse f. d. Lager	
10/68 s	—	4	Befestigungsschraube f. d. Lager	
05—0924	—	2	Führungsleiste	
05—1251	—	2	Gummieinlage d. Führungsleiste	
05—1063	—	2	Zugstange f. d. dritten Bogen	
05—0918	—	2	Zugstangengelenk f. d. dritten Bogen	
05—0919	—	2	Zugstangenauge f. d. dritten Bogen	
04—6264	—	2	Bolzen f. d. Zugstange	
05—1056	—	1	Vierter Bogen d. Daches	
05—2207	—	1	Fünfter Bogen d. Daches	
05—0926	—	2	Bolzen f. d. Auge d. 4 u. 5. Bogens	
05—1401	—	1	Kompletter, rechter, unterer Halter d. äusseren Spreize	
05—1402	—	1	Kompletter, linker, unterer Halter d. äusseren Spreize	
8/65 zn	—	6	Befestigungsschraube d. Halters	
05—1403	—	1	Komplette, rechte, äussere Spreize	
05—1404	—	1	Komplette, linke, äussere Spreize	
04—5564	—	4	Mutter d. Spreize	
05—1252	—	2	Emballage f. d. oberen Halter d. Spreize (Gummi)	
05—1253	—	2	Emballage f. d. unteren Halter d. Spreize (Gummi)	
05—1408	—	1	Cellonscheibe f. d. Fenster in d. Hinterwand	
—	—	2	Riemen d. Daches	
05—1259	—	2	Komplettes Endstück f. d. Riemen	
04—5618	—	2	Befestigungsplatte zwischen d. Riemen u. Karosserie	
—	—	1	Aussere Überzug d. Daches	
—	—	1	Innere Überzug d. Daches	