



# Seznam náhradních součástí

pro osobní vůz

## »TATRAPLAN«

typ T-600 - 4 válce - obsah 1950 cm<sup>3</sup>

**TATRA**  
NÁRODNÍ PODNIK  
**KOPŘIVNICE**  
**1949**

# Seznam náhradních součástí

pro osobní vůz

## »TATRAPLAN«

typ T-600 - 4 válce - obsah 1950 cm<sup>3</sup>

Platí pro výrobní čísla:

vozů:

~~70.027~~ = ~~70.876~~

motorů:

~~800.1.85.48~~ = ~~800.890.85.49~~

TATRA ZÁVODY, NÁRODNÍ PODNIK,  
KOPŘIVNICE

Tovární autosprávkárny a sklady náhradních součástí . . . . .	4	—
Pokyny pro objednávky náhradních součástí . . . . .	5	—
Osobní vůz TATRAPLAN - celkový pohled . . . . .	—	1
Hlavní znaky (vozů, pro které platí tento seznam) . . . . .	—	1a
Motor s vertikálním ventilátorem - celkový pohled . . . . .	—	1b
Ozubená kola (seznam a schéma) . . . . .	6	2
Valivá ložiska (seznam a schéma) . . . . .	7	3

**MOTOR:**

01 — Kliková skříň . . . . .	8—9	4
02 — Klikový hřídel } . . . . .	10—11	5
03 — Ojnice a písty } . . . . .	12—14	6
04 — Válec, hlava válce } . . . . .	15—16	7
05 — Rozvod } . . . . .	17—18	8
06 — Ventilátor - mechanické části . . . . .	19—21	9
Ventilátor - plechové části . . . . .	22—23	10
07 — Olejové čerpadlo, vedení a chladič oleje, nalévací hrdlo . . . . .	24—25	11
08 — Ssací potrubí, benzinové čerpadlo, karburátor . . . . .	26	12
09 — Zapalování . . . . .	27	13
11 — Výfukové potrubí s topením . . . . .	28—29	14
15 — Osvětlovací dynamo Magneton a spouštěč . . . . .		
16 — Spojka . . . . .		

**PŘEVODY A DIFERENCIÁL:**

21 — Převodová skříň . . . . .	30—33	15
22 — Ozubená kola a hřídele, zasouvání rychlostí . . . . .	34—36	16
32 — Diferenciál . . . . .	37	17

**ZADNÍ NÁPRAVA:**

33 — Výkyvná polonáprava . . . . .	38	18
34 — Náboj a brzda zadního kola . . . . .	39—40	19
21/1 — Pružné uložení agregátu . . . . .	41	20
33/1 — Perování zadní nápravy . . . . .	42—43	21

**PŘEDNÍ NÁPRAVA A ŘÍZENÍ:**

41 — Otočné čepy } . . . . .	44—47	22
42 — Náboj, brzda } . . . . .		
44 — Tlumiče } . . . . .		
44 — Perování přední nápravy . . . . .	48—49	23
47 — Řízení (skříň) . . . . .	50—52	24
46 — Sloup řízení } . . . . .	53—55	25
24 — Zasouvací páky s příslušenstvím } . . . . .		

<b>KOLA</b> (skup. 61) . . . . .	56	26
<b>ÚSTŘEDNÍ MAZÁNÍ</b> (skup. 49) . . . . .	57—58	27
<b>PEDÁLY A PÁKY:</b>		
23 — Nožní pedály } . . . . .	59—62	28
Ovládání karburátoru } . . . . .		
Ovládání spojky } . . . . .		
<b>BRZDY:</b>		
24 — Ruční brzda . . . . .	63—64	29
39 — Tlakové vedení hydraulické brzdy } . . . . .	65—66	30
Hlavní brzdový válec } . . . . .		
<b>PŘÍSTROJOVÁ DESKA</b> - namontované součásti (skup. 58) . . . . .	67—68	31
<b>NÁDRŽ:</b>		
55 — Benzinová nádrž } . . . . .	69—70	32
67 — Benzinové vedení } . . . . .		
<b>ELEKTRICKÁ VÝSTROJ</b> (skup. 77) . . . . .	71—79	33
<b>TOPENÍ</b> (skup. 88) . . . . .	80	34
<b>VÝSTROJ VOZU:</b>		
85 — Nářadí a nástroje . . . . .	81—82	35
Náhradní součásti, dodávané s vozem . . . . .	83—85	36
	86	—
<b>KAROSERIE:</b>		
Poznámka k seznamu . . . . .	87	—
Přední příklop (kapota) . . . . .	88	37
Přední blatníky, nárazníky . . . . .	89	38
Dvěře, zámky . . . . .	90	39
Zadní blatníky, kryty atd. . . . .	91	40
Zadní příklop (kapota) s příslušenstvím . . . . .	92	41
Přístrojová deska . . . . .	93	42
Těsnění, lišty . . . . .	94	43
Skla . . . . .	95	44
(Místo pro poznámky a doplňky) . . . . .	96—100	—

## Tovární autosprávkárny a sklady náhradních součástí:

Místo:	Adresa:	Telefon:
Bratislava	OMNIA n. p., Cintorinská 14	21 51, 21 52
Brno	Autosprávkárna TATRA n. p., Čechyňská č. 23	155-90
Česká Lípa	Autosprávkárna TATRA n. p., Nádražní č. 1477	245
Hradec Králové	Autosprávkárna TATRA n. p., Kukleny, Hlavní č. 174	31 37
KOPŘIVNICE	TATRA-závody n. p., (hlavní tovární sklady náhradních sou- částí a autoopravna)	15
Liberec	Autosprávkárna TATRA n. p., Ruprechtická č. 55	45 45
Plzeň	Autosprávkárna TATRA n. p., Přemyslova ul.	937
Praha XVI	Autosprávkárna TATRA n. p., Divišova 69	413-51 až 5
Teplice-Šanov	Autosprávkárna TATRA n. p., Řetenice	3729
Trutnov	Autosprávkárna TATRA n. p., Libušinka č. 10	641

## Pokyny pro objednávky náhradních součástí.

Při objednávce náhradních součástí nutno vždy udati:

1. přesnou firmu nebo adresu objednatele, tedy jméno, příjmení, bydliště, poštovní a železniční stanici,
2. typ vozu a výrobní číslo motoru (vozu), které je uvedeno na typovém štítku a v typovém osvědčení,
3. přesné pojmenování a číselné označení součástí přesně podle tohoto seznamu,
4. počet objednaných součástí,
5. způsob odeslání.

Není-li objednatelem jinak určeno, provede se odeslání náhradních součástí podle našeho uvážení. Objednávky nepotvrzujeme, jako potvrzení slouží dodací list nebo účet.

Zásilkou jdou vždy na účet a nebezpečí objednatele, zpravidla jen za hotové nebo na dobírku.

Zásilkou pojišťujeme jen na výslovné přání. Je nutno zvlášť oznámit, žádá-li se o vypravení poštou express, drahou jako rychlozboží nebo jako zboží s pojištěnou dodací lhůtou!

Neručíme za ztráty, které by vznikly opožděným nebo nesprávným dodáním objednaných součástí. Telegrafické objednávky zřetelně stylisujte a dodatečně písemně opakujte, aby se zabránilo nedorozuměním.

Na reklamace bere zřetel pouze do 8mi dnů, při současném oznámení čísla dodacího listu nebo účtu! Zaslání staré součástky jako vzorky vracíme jen na výslovné přání objednavatele. Náhrady za tyto neposkytujeme.

Ceny rozumějí se loco ústřední sklad továrny.

Součásti, které na skladě nevedeme a které byly zhotoveny na objednávku, nebereme v žádném případě zpět. Rovněž tak nebereme zpět součástky, které byly již jednou montovány nebo jinak poškozeny.

Údaje „vpravo“, „vlevo“ rozumí se vždy ve směru jízdy!

Při uvádění „první“, „druhý“, „přední“ a „zadní“ rozumí se vždy směr od předku vozu.

**Poznámka:** Typový štítek, kde jsou uvedena výrobní čísla vozu a motoru, je upevněn na příčné stěně nad motorem. Číslo motoru jest také vyraženo na klikové skříni a to v blízkosti řemenového náhonu dynamu. Toto číslo má následující tvar na př.: 600.351.85.491 V tomto složeném čísle značí první trojčíslí (600) typ motoru t. j. T-600, druhé trojčíslí (v uvedeném případě - 351) jest vlastním výrobním číslem motoru, č. 85 značí vrtání válce a č. 49 rok výroby motoru.



TYP: T-600		Seznam ozubených kol		TABULKA: č. 2	
Číslo ve schématu	Číslo součástky	Pojmenování	Počet zubů	Počet kusů	
1	600.22.25	Hnací kolo IV. rychlosti . . . . .	31	1	
2	600.22.26	Hnací kolo III. rychlosti . . . . .	25	1	
3	600.22.24	kolo II. rychlosti . . . . .	19	1	
6		Hnací hřídel kolo I. rychlosti . . . . .	11		
4	600.22.30 K1	Úplné soukolí zpětného chodu . . . . .	15	1	
5			20		
7	600.22.35 K1	Úplné ozubené kolo IV. rychlosti . . . . .	30	1	
12	600.22.38	Ozubené kolo I. rychlosti . . . . .	39	1	
14	600.22.37	Ozubené kolo II. rychlosti . . . . .	43	1	
15	600.22.36	Ozubené kolo III. rychlosti . . . . .	36	1	
16	600.22.34	Hřídel s pastorkem (ozubení Gleason) . . . . .	11	1	
17	600.32.15	Velké kuželové kolo diferenciálu . . . . .	18	1	
20			1	1	
18	600.32.09	Malé kuželové kolo diferenciálu . . . . .	10	1	
19			1	1	
21	600.32.02	Talířové kolo (s ozubením Gleason) . . . . .	45	1	
22	600.02.17	Věvec setrvačnicku . . . . .	102	1	
23	600.06.26	Hřídel ventilátoru s ozubeným kolem . . . . .	20	1	
24	600.06.24	Hnací kolo ventilátoru . . . . .	23	1	
25	600.02.09	Ozubené kolo . . . . .	29	1	
26	600.09.01	Hnací kolečko rozdělovače . . . . .	12	1	
27	600.02.12	Šroubové kolo . . . . .	6	1	
28	600.07.04 K1	Úplný hnací hřídel olejového čerpadla (s kolem) . . . . .	11	1	
29	600.07.02	Ozubené kolo olejového čerpadla . . . . .	11	1	
30	600.05.52	Kolo vačkového hřídele . . . . .	58	1	

TYP: T-600		Seznam valivých ložisek		TABULKA: č. 3	
Číslo ve schématu	Ložisko		Počet kusů	Umístění	
	Katalog. označení	Druh a rozměr			
1	30205	Kuželíkové ložisko SKF Ø 25×52×15 .	2	Čepy předních kol	
2	32206	Kuželíkové - SKF Ø 30×62×20 . . . .	2	Čepy předních kol	
3	6306	Kuličkové - jednořadové Ø 30×72×19 .	1	Převodová skříně	
4	NJ 205	Jednořadové - válečkové Ø 25×52×15 .	1	Převodová skříně	
5	6306	Kuličkové SKF Ø 30×72×19 . . . . .	2	Výkyvné polo- nápravy (u zadních kol)	
6	6018 X	Kuličkové SKF Ø 90×140×24 . . . . .	2	Diferenciál	
7	6204	Kuličkové Ø 20×47×14 . . . . .	3	Náhon ventilátoru	
8	3305 X	Kuličkové - dvouřad. Ø 25×62×25.4 .	1	Převodová skříně	
9	NJ 208	Válečkové - jednořadové Ø 40×80×18 .	1	Převodová skříně	

**Poznámka:** Rozměry ložisek jsou udány v mm a v tomto pořadí:  
Ø otvoru × Ø vnější × šířka ložiska.  
Pokud nejsou na skladě ložiska uvedených katalogových označení,  
dodávají se vhodné typy náhradní!

TYP: T-600.		Skupina: MOTOR: 01 Kliková skříně.		TABULKA: č. 4	
Číslo obrazu	Čís. součástky	Pojmenování	Počet kusů pro skupinu	Poznámka	Zvláštní označení
	600.01.90	Úplná kliková skříně . . . . .	1		
1	600.01.01 K <sub>1</sub>	Kliková skříně, levá půlka se závrt. šrouby . . . . .	1		
2	600.01.10 K <sub>1</sub>	Kliková skříně, pravá půlka se zá- vrt. šrouby . . . . .	1		
3	600.02.35	Těsnicí víčko . . . . .	1		
	600.02.37	Těsnění . . . . .	Podle potřeby		
4	600.02.37a				
	600.02.37b				
5	600.04.06	Vložka pro M8 . . . . .	2		
6		Šroub se šestihr. hlavou k těsni- címu víčku, M 6×15 ČSN 1307/III . . . . .	6	Pouze do šláfu motoru 600.100.85.48	
7		Pruž. podložka B8 ČSN 1301/VIII . . . . .	6		
8		Šroub se šestihr. hlavou M 8×100 ČSN 1307/III . . . . .	4		
		Šroub se šestihr. hlavou M 8×95 ČSN 1307/III . . . . .	6	Od šláfu motoru 600.101.85.49	
9		Pruž. podložka B8 ČSN 1301/VIII . . . . .	9		
10		Šroub se šestihr. hlavou M 8×50 ČSN 1307/III . . . . .	10		
11		Zátka M 18×1.5 ČSN 71 022 . . . . .	1		
12		Těsnění A 16×20 ČSN 7603 . . . . .	2		
13	600.07.20	Uzavírací šroub . . . . .	2		
14		Závrtý šroub pro olej. čerpadlo AM 6×30 ČSN 1296/V. . . . .	4		
15		Závrtý šroub pro čistič oleje AM 6×18 ČSN 1296/V. . . . .	4		
16		Závrtý šroub ke sešroubování obou půlek klik. skříně AM 8×53 ČSN 1296/V. . . . .	2	Pouze do šláfu motoru 600.100.85.48	
	600.01.03	Závrt. šroub ke sešroubování obou půlek klik. skříně . . . . .	6		

TYP: T-600.		Skupina: MOTOR: 01 Kliková skříně.		TABULKA: č. 4	
Číslo obrazu	Čís. součástky	Pojmenování	Počet kusů pro skupinu	Poznámka	Zvláštní označení
17		Závrtý šroub pro ventilátor AM 8×20 ČSN 1296/V. . . . .	2		
18		Závrtý šroub pro ventilátor AM 8×55 ČSN 1296/V. . . . .	2		
19		Závrtý šroub pro benzin. čerpadlo AM 8×45 ČSN 1296/V. . . . .	2		
20		Závrtý šroub pro nalévací hrdlo AM 8×18 ČSN 1296/V. . . . .	2		
21		Závrtý šroub pro připojení pře- vodové skříně AM 10×85 ČSN 1296/V. . . . .	4		
22		Závrtý šroub pro spodní víčko AM 6×12 ČSN 1296/V. . . . .	6		
23	600.01.52	Připojka . . . . .	16		
24		Závrt. šroub pro spodní kryt mo- toru AM 6×12 ČSN 1296/V. . . . .	4		
25		Podložka 10.5 ČSN 1301/II . . . . .	6		
26		Pružná podl. B 10 ČSN 1301/VIII . . . . .	6		
27		Matice šestihranná M 10 ČSN 1307/VIII . . . . .	6		
28		Matice šestihr. M 8 ČSN 1307/VIII . . . . .	6		
29		Matice šestihr. M 8 ČSN 1307/VIII . . . . .	10		
30		Podložka 8.4 ČSN 1301/III . . . . .	6		
31		Podložka 8.4 ČSN 1301/III . . . . .	10		
32		Závrtý šroub pro páčku rozdělo- vače AM 8×45 ČSN 1296/V. . . . .	1		



TYP: T-600.		Skupina: MOTOR: 02 Klikový hřídel. 03 Ojnice a písty.		TABULKA: č.: 5	
Číslo obrazu	Čís. součástky	Pojmenování	Počet kusů pro skupinu	Poznámka	Zvláštní označení
1	600.02.02 K <sub>1</sub>	Úplný klikový hřídel . . . . .	1		
2	600.02.26	Axiální ložisko klikov. hřídele . . . . .	1		
3	600.02.27	Střední ložisko klikového hřídele . . . . .	1		
4	600.02.28	Přední ložisko Ø 72 . . . . .	1		
5	600.02.09	Ozubené kolo z = 29 . . . . .	1		
6	600.02.11	Rozpěrací vložka . . . . .	1		
7	600.02.12	Šroubové kolo . . . . .	1		
8		Pojistný kroužek „STEFA“ (z 50) . . . . .	1		
9	600.02.29	Přední ložisko klik. hřídele Ø 48 . . . . .	1		
10		Těsnicí kroužek GUFERO 52×72×12 . . . . .	1		
11	600.02.31 K <sub>1</sub>	Úplná řemenice náhonu dynamu . . . . .	1		
12		Podložka 31 ČSN 1301/II . . . . .	1		
13	600.02.23	Natáčecí ozubec . . . . .	1		
14	600.02.03	Ložisko hnacího hřídele . . . . .	1		
15	600.02.36	Odstřikovací kroužek . . . . .	1		
16	600.02.15	Setrvačnik . . . . .	1		
17	600.02.17	Věvec setrvačniku . . . . .	1		
18		Pružná podlož. B 8 ČSN 1301/VIII . . . . .	6		
19		Šroub se šestihr. hlavou k připev- nění věnce a spojky M 8×25 ČSN 1307/III . . . . .	6		
20		Šroub se šestihr. hlavou M 10×30 ČSN 1307/III . . . . .	4		
21	600.02.07	Pojistka . . . . .	2		
22	600.02.06	Vložka k setrvačniku . . . . .	4		
—	600.03.11 K <sub>1</sub>	Úplná ojnice . . . . .	4		
23	600.03.12	Víko ojnice . . . . .	4		

TYP: T-600.		Skupina: MOTOR: 02 Klikový hřídel. 03 Ojnice a písty.		TABULKA: č.: 5	
Číslo obrazu	Čís. součástky	Pojmenování	Počet kusů pro skupinu	Poznámka	Zvláštní označení
24	600.03.11	Ojnice . . . . .	4		
25	600.03.04	Ojniční šroub . . . . .	8		
26	600.03.03	Pouzdro . . . . .	4		
27	600.03.10	Píst Ø 85 . . . . .	4		
28		Šg-kroužek 22×1 ČSN 1204/VI . . . . .	8		
29		Pístní čep 22×74 ČSN 73 121 . . . . .	4		
30		Stírací kroužek 85×2.5 ac ČSN AU 2124 . . . . .	4		
31		Stírací kroužek 85×5 ac ČSN AU 2126 . . . . .	4		
32		Stírací kroužek 85×2.5 ac ČSN AU 2124 . . . . .	4		
33		Těsnicí kroužek A 85×2.5 ac ČSN AU 2121 . . . . .	4		
34		Těsnicí kroužek B 85×2.5 ac ČSN AU 2121 . . . . .	4		
35	600.02.05	Šroub protizávaží . . . . .	8		
36	87.02.13	Pojistka šroubu . . . . .	8		
37		Pero A 8×7×40 DIN 6885 . . . . .	1		
38	600.02.20	Woodruffův klin . . . . .	1		
39	600.03.13	Ojniční ložisko Ø 65 (2 díly) . . . . .	4	Pouze od řáda motoru 600.601.85.49	

TYP: T-600.		Skupina: MOTOR: 04 Válec - hlava válců. 05 Rozvod.		TABULKA: č.: 6	
Číslo obrazu	Čís. součástky	Pojmenování	Počet kusů pro skupinu	Poznámka	Zvláštní označení
1	600.05.23	Pouzdro vahadla výfuk. ventilu . . . . .	4		
2	600.04.12	Válec Ø 85 mm . . . . .	4		
3	600.04.01 K <sub>1</sub>	Úplná hlava válců se závrtnými šrouby . . . . .	4		
4	600.04.03	Sedlo výfukového ventilu . . . . .	4		
5	600.04.04	Vložka pro svíčku . . . . .	4		
6	600.04.02	Sedlo ssacího ventilu . . . . .	4		
7	600.04.06	Vložka pro M 8 . . . . .	8		
8	600.04.05	Vedení ventilu . . . . .	8		
9		Závrtný šroub krycího plechu hlavy AM 6×12 ČSN 1296/IV. . . . .	4		
10	600.04.07	Šroub kozlíku vahadel . . . . .	4		
11		Závrtný šroub kozlíku vahadel AM 8×28 ČSN 1296/V. . . . .	8		
12	600.04.16	Výfukový ventil . . . . .	4		
13	600.04.15	Ssací ventil . . . . .	4		
14	600.04.20	Miska ventil. pružin . . . . .	8		
15	600.04.17	Pružina ventilu vnitřní . . . . .	8		
16	87.04.28	Pružina ventilu vnější . . . . .	8		
17	600.04.19	Talíř ventilové pružiny . . . . .	8		
18	600.04.14	Kužel ventilu (dělený) . . . . .	8		
19	600.05.20	Kozlík ventil. vahadel . . . . .	4		
20	600.05.38	Čep těsnicího kroužku . . . . .	8		
21	600.05.25	Těsnicí kroužek . . . . .	8		
22	600.05.39	Podložka . . . . .	8		
23	600.07.35	Gumový kroužek . . . . .	8		
24	600.05.39	Podložka . . . . .	8		
25		Kolík 3 h 8×20 ČSN 1008/III . . . . .	8		

TYP: T-600.		Skupina: MOTOR: 04 Válec - hlava válců. 05 Rozvod.		TABULKA: č.: 6	
Číslo obrazu	Čís. součástky	Pojmenování	Počet kusů pro skupinu	Poznámka	Zvláštní označení
26	600.05.24	Čep vahadla . . . . .	8		
27	600.05.23	Pouzdro vahadla ssacího ventilu . . . . .	4		
28	600.05.21	Vahadlo ssacího ventilu . . . . .	4		
29	600.05.22	Vahadlo výfukového ventilu . . . . .	4		
30	600.05.08	Kulička 5/16" . . . . .	8		
31	600.05.07	Stavěcí šroub vahadla . . . . .	8		
32	600.05.09	Matice M 12×1 . . . . .	8		
33	600.04.24	Těsnění víka hlavy válce . . . . .	4		
34	600.04.25 K <sub>1</sub>	Úplné víko hlavy válce . . . . .	4		
35		Těsnicí kroužek EI 60/8 . . . . .	4		
36		Uzavřená matice M 8 ČSN 1308/XV. . . . .	4		
37	600.04.27	Šroub k upevnění válce . . . . .	16		
38		Pružná podlož. B 10 ČSN 1301/VIII . . . . .	16		
39		Podložka 10.5 ČSN 1301/III . . . . .	16		
40		Pojistovací drát (Ø 1×250) . . . . .	1		
41	600.05.04	Šroub kola vačkového hřídele . . . . .	4		
42	600.05.03	Pouzdro kola vačkového hřídele . . . . .	4		
43	600.05.52	Kolo vačkového hřídele z = 58 . . . . .	1		
44	600.05.50	Váčkový hřídel . . . . .	1		
45	600.05.05 K <sub>1</sub>	Těsnicí kroužek, úplný . . . . .	1		
46	600.05.10 K <sub>1</sub>	Zvedák, úplný . . . . .	8		
47	600.05.31 K <sub>1</sub>	Zvedací tyčka výfuková, úplná . . . . .	4		
48	600.05.30 K <sub>1</sub>	Zvedací tyčka ssací, úplná . . . . .	4		
49	600.05.61	Těsnicí kroužek . . . . .	8		
50	600.05.35 K <sub>2</sub>	Ochranná trubka, úplná, s vodícím plechem (k zvedací tyčce výfuk.) . . . . .	4		

TYP: T-600.		Skupina: MOTOR: 04 Válec - hlava válce. 05 Rozvod.			TABULKA: č.: 6
Číslo obrazu	Čís. součástky	Pojmenování	Počet kusů pro skupinu	Poznámka	Zvláštní označení
51	600.05.35 K <sub>1</sub>	Ochranná trubka, úplná (k zvedací tyčce ssací) . . . . .	4		
52	600.05.37	Těsnicí kroužek . . . . .	8		
53		Závrtný šroub výfukového potrubí AM 8×22 ČSN 1296/V. . . . .	8		
54		Závlačka 2×18 ČSN 1008/I . . . . .	8		
55		Pružná podlož. B 8 ČSN 1301/VIII . . . . .	12		
56		Matice šestlhr. M 8 ČSN 1307/VIII . . . . .	12		

TYP: T-600.		Skupina: MOTOR: 06 Ventilátor (mechanické části)			TABULKA: č.: 7
Číslo obrazu	Čís. součástky	Pojmenování	Počet kusů pro skupinu	Poznámka	Zvláštní označení
	600.06.90	Úplný ventilátor . . . . .	1		
1	600.06.20 K <sub>1</sub>	Skříň ventilátoru se závrt. šrouby . . . . .	1		
2	600.06.22	Pouzdro . . . . .	1		
3		Kulička 5/8" . . . . .	1		
4	600.06.23 K <sub>2</sub>	Hnací hřídel ventilátoru, úplný . . . . .	1		
5		Kulič. ložisko 6204 (Ø 20×47×14) . . . . .	1		
6	600.06.29 600.06.29a	Vyrovnávací podložka . . . . .	Dle potřeby		
7	600.06.25	Pouzdro . . . . .	1		
8		Těsnicí kroužek GUFERO 20×40×10 . . . . .	1		
9		Woodruffův klín 4×6.5 ČSN 1005/X-1927 . . . . .	1		
10	600.01.06	Zátka . . . . .	1		
11	600.06.19	Hřídel s ozubeným kolem . . . . .	1		
12		Kulič. ložisko 6204 (Ø 20×47×14) . . . . .	1		
13	27.22.66a 27.22.66b	Podložka . . . . .	Dle potřeby		
14	600.06.23	Rozpěrka . . . . .	1		
15	600.06.29 600.06.29a	Vyrovnávací podložka . . . . .	Dle potřeby		
16	600.06.27	Náboj . . . . .	1		
17		Kulič. ložisko 6204 (Ø 20×47×14) . . . . .	1		
18		Těsnicí kroužek GUFERO 20×47×10 . . . . .	1		
19	600.06.15 K <sub>2</sub>	Úplné lopátkové kolo . . . . .	1		
20		Podložka 15 ČSN 1301/II . . . . .	1		
21		Pružná podlož. B 14 ČSN 1301/VIII . . . . .	1		
22		Matice M 14×1.5 ČSN 1307/VIII . . . . .	1		
23	600.06.30	Regulační šroub . . . . .	1		
24		Matice M 12 ČSN 1307/VIII . . . . .	1		


TYP: T-600.		Skupina: MOTOR: 06 Ventilátor (mechanické části)			TABULKA: č.: 7
Číslo obrazu	Čís. součástky	Pojmenování	Počet kusů pro skupinu	Poznámka	Zvláštní označení
25	600.06.01	Rozváděcí komora ventilátoru . . . . .	1		
26		Závrtný šroub pro rozváděcí kolo AM 6×20 ČSN 1296/V. . . . .	3		
27		Závrtný šroub pro víčko ložisek AM 6×15 ČSN 1296/V. . . . .	8		
28	600.02.20	Woodruffův klín . . . . .	1		
29		Podložka 6.4 ČSN 1301/II . . . . .	11		
30		Pružná podlož. B 6 ČSN 1301/VIII . . . . .	11		
31		Matice šestlhr. M 6 ČSN 1307/VIII . . . . .	11		
32		Uzavírací šroub AM 30×1.5 ČSN 7604 . . . . .	1		
33		Těsnicí kroužek A 30×36 ČSN 7603 . . . . .	1		
34	27.22.66 27.22.66a 27.22.66b	Podložka (síla 0.1) . . . . . Podložka (síla 0.2) . . . . . Podložka (síla 0.3) . . . . .	Dle potřeby		
35		Pružná podlož. B 8 ČSN 1301/VIII . . . . .	4		
36		Podložka 8.4 ČSN 1301/II . . . . .	4		
37		Matice M 8 ČSN 1307/VIII . . . . .	4		

TYP: T-600.		Skupina: MOTOR: 06 Ventilátor (plechové části)			TABULKA: č.: 8
Číslo obrazu	Čís. součástky	Pojmenování	Počet kusů pro skupinu	Poznámka	Zvláštní označení
1	600.06.41 K <sub>1</sub>	Úplný kryt válce - pravý . . . . .	1		
2	600.06.40 K <sub>1</sub>	Úplný kryt válce - levý . . . . .	1		
3		Šroub s válc. hlavou M6×100 ČSN 1306/VIII . . . . .	2		
4	600.06.33	Mústek . . . . .	2		
5	600.06.46 K <sub>1</sub>	Úplný svodný plech válce . . . . .	2		
6	600.06.47 K <sub>1</sub>	Úplná stěna vzduchov. kanálu - pravá . . . . .	1		
7	600.06.53 K <sub>1</sub>	Úplný přední krycí plech motoru s těsněním . . . . .	1		
8	600.06.50 K <sub>1</sub>	Úplný spodní krycí plech motoru s těsněním - pravý . . . . .	1		
9	600.06.51 K <sub>1</sub>	Úplný spodní krycí plech motoru s těsněním - levý . . . . .	1		
10	600.06.52	Střední krycí plech motoru . . . . .	1		
11	600.06.48 K <sub>1</sub>	Úplná stěna vzduchového kanálu - levá . . . . .	1		
12	600.06.60	Těsnicí pás 110×565 . . . . .	2		
13		Šroub s válc. hlavou M6×15 ČSN 1306/VIII . . . . .	4		
14		Matice šestlhranná M 6 ČSN 1307/VIII . . . . .	8		
15		Pružná podložka B 6 ČSN 1301/VIII . . . . .	8		
16		Pružná podložka B 6 ČSN 1301/VIII . . . . .	2		
17		Šroub s válc. hlavou M6×12 ČSN 1306/VIII . . . . .	14		
18		Podložka 6.4 ČSN 1301/II . . . . .	14		
19		Pružná podložka B 6 ČSN 1301/VIII . . . . .	14		
20		Matice šestlhranná M 6 ČSN 1307/VIII . . . . .	4		



TYP: T-600.		Skupina: MOTOR: 06 Ventilátor (plechové části)		TABULKA: č.: 8	
Číslo obrazu	Čís. součástky	Pojmenování	Počet kusů pro skupinu	Poznámka	Zvláštní označení
21	600.06.66	Zpružina klapky . . . . . Šrouby, matice a podložky kupevnění krycích plechů:	2	Montuje se od č. motoru 600.123.85.49.	
22		Šroub s vřet. hlavou M6×12 ČSN 1306/VIII . . . . .	2		
23		Šroub s vřet. hlavou M6×15 ČSN 1306/VIII . . . . .	6		
24		Matice čestihřanná M6 ČSN 1307/VIII . . . . .	23		
25		Podložka 6.4 ČSN 1301/II . . . . .	22		
26		Pružná podložka B6 ČSN 1301/VIII . . . . .	23		

**Veteran**  
service



Výroba dílů  
na vozy Aero a Tatra  
profilová těsnění  
dobové příslušenství  
na historická vozidla

Aktuální nabídka  
[www.veteranservice.cz](http://www.veteranservice.cz)



Výroba dílů  
na vozy Aero a Tatra  
profilová, těsnění  
dobové příslušenství  
na historická vozidla

Aktuální nabídka  
[www.veteranservice.cz](http://www.veteranservice.cz)

TYP: T-600.		Skupina: MOTOR: 07 Olejové čerpadlo, vedení a chladič oleje, nalévací hrdlo.		TABULKA: č.: 9	
Číslo obrazu	Čís. součástky	Pojmenování	Počet kusů pro skupinu	Poznámka	Zvláštní označení
	600.07.90	Úplné olej. čerpadlo . . . . .	1		
1	600.07.01	Skříň olejového čerpadla . . . . .	1		
2	600.07.05	Čep . . . . .	1		
3	600.07.02	Ozubené kolo olejového čerpadla . . . . .	1		
4	600.07.04 K <sub>1</sub>	Úplný hnací hřídel olej. čerpadla . . . . .	1		
5	600.07.06 K <sub>1</sub>	Víko olejov. čerpadla se závrtným šroubem . . . . .	1		
6	600.07.09	Těsnění olejového čerpadla . . . . .	1		
7	600.07.20	Uzavírací šroub redukčního ventilu . . . . .	2		
8		Těsnění A 16×20 ČSN 7603 . . . . .	2		
—	600.07.23	Podložka zpružiny redukčního ventilu . . . . .	1	Pouze do č. mot. 600.550.85.49	
9	600.07.22	Zpružina redukčního ventilu . . . . .	2		
10	600.07.21	Redukční ventil . . . . .	2		
11	600.07.37	Šroub k připojce kontrolního vypínače . . . . .	1		
12		Těsnění A 10×14 ČSN 7603 . . . . .	1		
13	57.79.92	Úplný vypínač kontrol. světla pro tlak oleje . . . . .	1		
14		Těsnění k vložce 61.5 ČSN 71454 . . . . .	1		
15		Vložka do filtru (Z 50) . . . . .	1		
16		Pružná podlož. B 8 ČSN 1301/VIII . . . . .	2		
17	600.07.54	Těsnění . . . . .	1		
18	600.07.53	Mezikus olejového vedení . . . . .	1		
19		Těsnící kroužek A18×22 ČSN 7603 . . . . .	2		
20		Hrdlo k zašroubování A 13 ČSN 7627 . . . . .	3		
21	600.07.52	Ohebná hadice - vnější Ø 13 se šroubením . . . . .	2		

TYP: T-600.		Skupina: MOTOR: 07 Olejové čerpadlo, vedení a chladič oleje, nalévací hrdlo.		TABULKA: č.: 9	
Číslo obrazu	Čís. součástky	P o j m e n o v á n í	Počet kusů pro skupinu	Poznámka	Zvláštní označení
22	600.07.56 K <sub>1</sub>	Úplná trubka od chladiče k průchodce . . . . .	1		
23	600.07.55 K <sub>1</sub>	Úplná trubka od průchodky k chladiči oleje . . . . .	1		
24	600.07.45 K <sub>1</sub>	Odstřikovací plech oleje . . . . .	1	Do č. m. 600.335.85.49	
	600.07.45	Odstřikovací plech oleje . . . . .	1	Od č. m. 600.336.85.49	
25	600.07.25 K <sub>1</sub>	Úplná olejová trubka ssačí . . . . .	1		
26	600.07.91	Síto . . . . .	1		
27	600.07.16	Těsnění víčka . . . . .	1		
28	600.07.17	Spodní víčko . . . . .	1		
29	600.07.28	Těsnění . . . . .	1		
30	600.07.26 K <sub>1</sub>	Úplné nalévací hrdlo . . . . .	1		
31	600.07.32	Odvzdušňovač . . . . .	1		
32	600.07.30	Měřicí tyčka . . . . .	1		
33	600.07.93	Úplný olejový chladič . . . . .	1		
34		Matice čestihř. M 8 ČSN 1307/VIII . . . . .	2		
35	600.07.68 K <sub>1</sub>	Úplná trubka od ohebné hadice motoru k trubce chladiče . . . . .	1		
36		Těsnící kroužek k dálkovému teploměru A 14×18 ČSN 7603 . . . . .	1		
37		Připojka k dálkovému teploměru ČSN 75 757 . . . . .	1	Dodává se s dálkovým teploměrem	
38	600.07.70 K <sub>1</sub>	Úplná trubka od trubky chladiče k ohebné hadici motoru . . . . .	1		
39	600.07.66	Příchytka . . . . .	3		
40		Pružná podlož. B 6 ČSN 1301/VIII . . . . .	3		
41		Těsnící kroužek A 18×22 ČSN 7603 . . . . .	8		
42		Dutý šroub A 13 ČSN 7623 . . . . .	4		
43		Podložka A 24×30 ČSN 7603 . . . . .	Dle potř. (min. 8)		
44	600.07.63	Matice . . . . .	5		

TYP: T-600.		Skupina: MOTOR: 07 Olejové čerpadlo, vedení a chladič oleje, nalévací hrdlo.		TABULKA: č.: 9	
Číslo obrazu	Čís. součástky	P o j m e n o v á n í	Počet kusů pro skupinu	Poznámka	Zvláštní označení
45		Závrtný šroub AM 6×12 ČSN 1296/II . . . . .	1		
46		Šestihr. matice M 6 ČSN 1307/VIII	4		
47		Pružná podlož. B 6 ČSN 1301/VIII	4		
48		Matice šestihr. M 6 ČSN 1307/VIII	6		
49		Pružná podlož. B 6 ČSN 1301/VIII	6		
50		Matice šestihr. M 6 ČSN 1307/VIII	4		
51		Pružná podlož. B 6 ČSN 1301/VIII	4		
52		Šroub se šestihrannou hlavou M 6×15 ČSN 1307/I . . . . .	4		
53		Pružná podlož. B 6 ČSN 1301/VIII	4		
54		Matice šestihr. M 6 ČSN 1307/VIII	4		
55		Podložka 6.4 ČSN 1301/II . . .	4		
56	600.07.49	Pružná podlož. k uchycení olej. chladiče . . . . .	2		
57		Šroub se šestihrannou hlavou M 8×65 ČSN 1307/III . . . . .	2		
58		Těsnící kroužek A 8×12 ČSN 7603	2		
59		Šroub se šestihr. hlavou M 6×25 ČSN 1307/III . . . . .	3		



TYP: T-600.		Skupina: MOTOR: 08 Ssací potrubí, benzinové čerpadlo, karburátor.			TABULKA: č.: 10
Číslo obrazu	Čís. součástky	Pojmenování	Počet kusů pro skupinu	Poznámka	Zvláštní označení
1	600.08.93	Čistič vzduchu úplný . . . . .	1	podle do š. mot. 600.520.85.49	
—	—	Čistič vzduchu úplný . . . . .	1	od š. mot. 600.521.85.49	
2		Karburátor „Zenith“ 30 I MF . . . . .	1	do š. mot. 600.520.35.49	
—	—	Karburátor „Solex“ 32 PB I . . . . .	1	od š. mot. 600.521.85.49	
3	600.08.26	Úplné vedení paliva od čerp. ke karburátoru . . . . .	1		
4	64.13.81	Těsnění . . . . .	1		
5	600.08.91	Úplné ssací potrubí . . . . .	1		
6	600.08.43	Těsnění předehřívacího potrubí . . . . .	1		
7	600.08.34	Předehřívací plech . . . . .	1		
8	600.08.43	Těsnění předehřívacího tělesa . . . . .	1		
9		Pružná podl. B 8 ČSN 1301/VIII . . . . .	4		
10	600.08.37	Hřídél klapky . . . . .	1		
11	600.08.35	Uzavírací klapka předehřívacího tělesa . . . . .	1		
12	600.08.36	Páčka ovládání klapky . . . . .	1		
13	600.08.92	Úplné předehřív. těleso s potrubím . . . . .	1		
14	600.08.16	Těsnění . . . . .	4		
15	600.11.33	Těsnění příruby předehřívacího potrubí . . . . .	2		
16		Pružná podl. B 8 ČSN 1301/VIII . . . . .	4		
17		Benzinové čerpadlo „SOLEX“ AP 41-294-411 s čističem a páčkou pro ruční čerpání . . . . .	1		
18	600.08.42	Těsnění . . . . .	1		
19	600.08.21K <sub>1</sub>	Úplné zdvihátko . . . . .	1		
20	600.08.20K <sub>1</sub>	Úplný držák benzinového čerpadla . . . . .	1		
21	600.08.42	Těsnění . . . . .	1		
22		Šroub se šestihrannou hlavou M 8 × 90 ČSN 1307/III . . . . .	8		

TYP: T-600.		Skupina: MOTOR: 08 Ssací potrubí, benzinové čerpadlo, karburátor.			TABULKA: č.: 10
Číslo obrazu	Čís. součástky	Pojmenování	Počet kusů pro skupinu	Poznámka	Zvláštní označení
23		Pružná podl. B 8 ČSN 1301/VIII . . . . .	8		
24		Závrtný šroub AM 8 ČSN 1296/II . . . . .	2		
25		Podložka 8.4 ČSN 1301/III . . . . .	2		
26		Pružná podl. B 8 ČSN 1301/VIII . . . . .	2		
27		Šestihranná matice M 8 ČSN 1307/VIII . . . . .	2		
28		Podložka 8.4 ČSN 1301/III . . . . .	2		
29		Pružná podl. B 8 ČSN 1301/VIII . . . . .	2		
30		Šestihranná matice M 8 ČSN 1307/VIII . . . . .	2		
31		Šroub se šestihrannou hlavou M 8 × 50 ČSN 1307/III . . . . .	4		
32		Šestihranná matice M 8 ČSN 1307/VIII . . . . .	4		
33		Šroub se šestihrannou hlavou M 8 × 25 ČSN 1307/III . . . . .	4		

TYP: T-600.		Skupina: MOTOR: 09 Zapalování.			TABULKA: č.: 11
Číslo obrazu	Čís. součástky	Pojmenování	Počet kusů pro skupinu	Poznámka	Zvláštní označení
1		Rozdělovač „MAGNETON“ VBG 08 pravotočivý se stavěcí páčkou . . . . .	1		
2	600.09.04	Těsnící prsten . . . . .	1		
3		Ocelová podložka (ME 41 259) . . . . .	1		
4		Fibrová podložka (ME 41 157) . . . . .	1		
5		Ocelová podložka (ME 41 259) . . . . .	1		
6	600.09.05	Spojka k rozdělovači . . . . .	1		
7		Válcový kolík 3h8 × 24 ČSN 1008/III . . . . .	1		
8	600.09.01	Ilus. kolečko rozdělovače . . . . .	1		
9	600.09.02	Podložka . . . . .	1		
10	600.09.13	Pryžová čepička k rozdělovači . . . . .	1		
11	600.09.29 K <sub>1</sub>	Kabel od cívky k rozdělovači - úplný . . . . .	1		
12	600.09.30 K <sub>1</sub>	Kabel kondensátoru rozdělovače - úplný . . . . .	1		
13	600.09.31	Isolační trubka (Ø 16 × 140) . . . . .	1		
14		Těsnění pod svíčku . . . . .	4		
15		Zapalovací svíčka PAL 14/175 . . . . .	4	Dodává se se svíčkou Bosch W 225 T1, nebo Champion I 10 con, nebo Pacy 14/SHT, Bosch 175 T1, KLG F 50, Brita 14/225	
16	600.09.25 K <sub>1</sub>	Kabel levého předního válce - úplný . . . . .	1		
	600.09.26 K <sub>1</sub>	Kabel levého zadního válce - úplný . . . . .	1		
	600.09.27 K <sub>1</sub>	Kabel pravého předního válce - úplný . . . . .	1		
	600.09.28 K <sub>1</sub>	Kabel pravého zadního válce - úplný . . . . .	1		
17	600.09.06	Těsnící kroužek nástrčky kabelu . . . . .	4		
18	600.09.13	Pryžová čepička k rozdělovači . . . . .	4		
19	600.09.20 K <sub>1</sub>	Ochranná trubka levá . . . . .	1		
20	600.09.21 K <sub>1</sub>	Ochranná trubka pravá . . . . .	1		

TYP: T-600.		Skupina: MOTOR: 09 Zapalování.			TABULKA: č.: 11
Číslo obrazu	Čís. součástky	Pojmenování	Počet kusů pro skupinu	Poznámka	Zvláštní označení
21		Zapalovací cívka MAGNETON CE DO 1/12V . . . . .	1		
22		Pružná podl. B 8 ČSN 1301/VIII . . . . .	2		
23		Matice šestihranná M 8 ČSN 1307/VIII . . . . .	2		
24		Podložka 8.4 ČSN 1301/III . . . . .	1		
25		Pružná podložka B 8 ČSN 1301/VIII . . . . .	1		
26		Matice šestihranná M 8 ČSN 1307/VIII . . . . .	1		

TYP: T-600.		Skupina: MOTOR: 11 Výfukové potrubí s topením.		TABULKA: č.: 12	
Číslo obrazu	Čís. součástky	Pojmenování	Počet kusů pro skupinu	Poznámka	Zvláštní označení
1	600.11.92	Výfukový hrnec . . . . .	1		
2		Těsnění výfuk. hrnce E 1351a . . . . .	2		
3	600.11.91	Úplné výfuk. potrubí s topením, levé . . . . .	1	Včetně klapky, t. j. součástí dle obr. 5-9	
4	600.11.90	Úplné výfuk. potrubí s topením, pravé . . . . .	1		
5	600.11.37	Táhlo páčky topení . . . . .	2		
6	600.11.34	Hřídélík klapky topení . . . . .	2		
7	600.11.35	Uzavírací klapka topení . . . . .	2		
8		Závlačka 2×10 ČSN 1008/I . . . . .	4		
9		Podložka 6.4 ČSN 1301/III . . . . .	4		
10	600.11.09	Výfukové těsnění s měd. obrubou . . . . .	4		
11	57.11.16	Matice výfukového potrubí . . . . .	8		
12		Pružná podlož. B 8 ČSN 1301/VIII . . . . .	8		
13		Šroub se šestihr. hlavou M 10×35 ČSN 1307/III . . . . .	4		
14		Pružná podlož. B 10 ČSN 1301/VIII . . . . .	4		
15		Matice šestihranná M 10 ČSN 1307/VIII . . . . .	4		

TYP: T-600.		Skupina: MOTOR: 15 Osvětlovací dynamo „Magneton“ a spouštěč.		TABULKA: č.: 13	
Číslo obrazu	Čís. součástky	Pojmenování	Počet kusů pro skupinu	Poznámka	Zvláštní označení
1	600.15.91	Pružná spojka . . . . .	1		
2	600.77.65	Dynamo „MAGNETON“ DGD 18, 12 V, 150 W . . . . .	1		
3	600.15.01 K <sub>1</sub>	Polovina řemenice . . . . .	1		
4	600.15.02	Příložka . . . . .	8		
5	600.15.03	Polovina řemenice . . . . .	1		
6	600.15.07	Podložka . . . . .	1		
7		Pružná podlož. B 14 ČSN 1301/VIII . . . . .	1	Dodává se současně s dynamem	
8		Matice M 14, nízká . . . . .	1		
9		Klínový řemen 20×14×800 . . . . .	1		
10		Woodruffův klín 4×6.5 ČSN 1005/X-1927 . . . . .	1		
11		Matice šestihr. M 8 ČSN 1307/VIII . . . . .	2		
12	600.15.13	Šroub spojky . . . . .	2		
13	600.77.66	Spouštěč PAL-levotočivý (9 zubů, modul 3) . . . . .	1		
14	600.77.67	Regulátor „MAGNETON“ RAĐ 02, 12 V - 150 W . . . . .	1		
15	600.15.15	Upínací pás . . . . .	1		
16		Šroub s hlavou šestihr. M 8×30 ČSN 1307/III . . . . .	1		
17		Pružná podlož. B 8 ČSN 1301/VIII . . . . .	1		
18		Matice šestihr. M 8 ČSN 1307/VIII . . . . .	1		
—	600.77.07	Vyrovňovací podložka spouštěče . . . . .	Podle potřeby		

TYP: T-600.		Skupina: MOTOR: 16 Spojka.		TABULKA: č.: 14	
Číslo obrazu	Čís. součástky	Pojmenování	Počet kusů pro skupinu	Poznámka	Zvláštní označení
	600.16.00	Úplná jednodisková spojka s torsním tlumičem . . . . .	1		
1	600.16.91	Úplný tlačný kotouč spojky K 16 . . . . .	1		
2	600.16.15 K <sub>1</sub>	Úplný kotouč zpružin. spojky K 16 . . . . .	1		
3	600.16.11	Unášecí kotouč spojky K 16 . . . . .	1		
4	75.16.14	Tlačný kotouč spojky K 16 . . . . .	1		
5	57.16.21	Tlačný kroužek pro spojku . . . . .	1		
6	600.23.08	Pero k páce spojky . . . . .	2		
7	600.23.12	Tlačná objímka spojky . . . . .	1		
8	600.23.13	Pojistný drát páky spojky . . . . .	1		
9	600.23.09	Kulový čep spojky . . . . .	1		
10	600.16.13	Držák zpružiny spojky . . . . .	9		
11	600.16.12	Tlačná zpružina spojky K 16 . . . . .	9		
12	27.16.40	Podložka tlačného pera . . . . .	9		
13a	600.16.17	Zpětná zpružina spojky K 16 . . . . .	3		
13b	600.16.18	Držák zpružiny spojky K 16 . . . . .	3		
14	87.16.04	Obložení spojky 225 ČSN 73 458 . . . . .	2		
15		Pružná podlož. B 8 ČSN 1301/VIII . . . . .	6	Uvedeno již ve skupině 02	
16		Šroub se šestihr. hlavou k připev- nění spojky a věnce M 8×25 ČSN 1307/III . . . . .	6		
17	600.16.90	Úplný třecí kotouč spojky K 16 s torsním tlumičem . . . . .	1		
18	600.16.19	Páka spojky K 16 . . . . .	3		
19	600.16.20	Šroub spojky K 16 . . . . .	3		
20	600.16.21	Opěrná podložka . . . . .	3		
21	27.16.44	Matice vypínacího šroubu spojky . . . . .	3		
22		Trubkový nýt D 5×10 ČSN 74 268 . . . . .	12	K obložení spojky	

TYP: T-600.		Skupina: MOTOR: 16 Spojka.		TABULKA: č.: 14	
Číslo obrazu	Čís. součástky	Pojmenování	Počet kusů pro skupinu	Poznámka	Zvláštní označení
23	600.23.10 K <sub>1</sub>	Páka spojky s gumovou hadicí . . . . .	1		
24		Šroub se šestihr. hlavou M 6×35 ČSN 1307/III . . . . .	1		
25		Pružná podlož. B 6 ČSN 1301/III . . . . .	1		

TYP: T-600.		Skupina: MOTOR: 21 Převodová skříň.			TABULKA: č.: 15
Číslo obrazu	Čís. součástky	Pojmenování	Počet kusů pro skupinu	Poznámka	Zvláštní označení
1	600.21.02	Skříň převodu a zadní nápravy - levá půlka . . . . .	1		
2		Šestihranná matice M8 ČSN 1307/VIII . . . . .	6		
3		Pružná podložka B8 ČSN 1301/VIII . . . . .	6		
4		Závrtný šroub pro uchycení polo- osy AM8×20 ČSN 1296/V . . . . .	6		
5		Šestihranná matice M8 ČSN 1307/VIII . . . . .	1		
6		Pružná podložka B8 ČSN 1301/VIII . . . . .	1		
7		Závrtný šroub pro uchycení příčné stěny AM8×12 ČSN 1296/V . . . . .	1		
8		Válcový kolík 8 m 6 × 20 ČSN 1008/III . . . . .	2		
9		Spojovací šroub pálek převodu a zadní nápravy (s šestihrannou hlavou) M8×30 ČSN 1307/III . . . . .	9		
10		Šestihr. matice M8 ČSN 1307/VIII . . . . .	2		
11		Pružná podložka B8 ČSN 1301/VIII . . . . .	1		
12		Podložka 8,4 ČSN 1301/II . . . . .	1		
13	600.21.55	Stahovací šroub . . . . .	1		
14		Podložka 8,4 ČSN 1301/II . . . . .	1		
15		Šestihr. matice M8 ČSN 1307/VIII . . . . .	1		
16		Závrtný šroub pro víko zasouvání AM8×40 ČSN 1296/V . . . . .	4		
17		Podložka 8,4 ČSN 1301/II . . . . .	4		
18		Pružná podložka B8 ČSN 1301/VIII . . . . .	4		
19		Šestihr. matice M8 ČSN 1307/VIII . . . . .	4		
20		Spojovací šroub pálek převodu a zadní nápravy (s šestihrannou hlavou) M8×70 ČSN 1307/III . . . . .	11		

TYP: T-600.		Skupina: MOTOR: 21 Převodová skříň.			TABULKA: č.: 15
Číslo obrazu	Čís. součástky	Pojmenování	Počet kusů pro skupinu	Poznámka	Zvláštní označení
21	600.21.21K <sub>1</sub>	Čep plynové páky . . . . .	1		
22		Závrtný šroub spouštěče AM10×25 ČSN 1296/V . . . . .	2		
23		Pružná podložka B10 ČSN 1301/VIII . . . . .	2		
24		Šestihranná matice M10 ČSN 1307/VIII . . . . .	2		
25	600.21.22K <sub>1</sub>	Úplná uzavírací zátka s větráním . . . . .	1		
26		Těsnicí kroužek A45×52 ČSN 7603-Cu . . . . .	1		
27	600.21.24	Plstěný kotouč . . . . .	1		
28	600.21.23	Vičko odvodu oleje . . . . .	1		
29	600.22.33	Pojistný šroub . . . . .	1	pro čep zpětného chodu č. 600.22.32	
30		Pružná podložka B10 ČSN 1301/VIII . . . . .	1		
31	600.21.17K <sub>1</sub>	Úplná tyčka k měření stavu oleje . . . . .	1		
32		Šestihr. matice M8 ČSN 1307/VIII . . . . .	9		
33		Pružná podložka B8 ČSN 1301/VIII . . . . .	9		
34		Podložka 8,4 ČSN 1301/II . . . . .	9		
35		Šestihr. matice M8 ČSN 1307/VIII . . . . .	1		
36		Pružná podložka B8 ČSN 1301/VIII . . . . .	1		
37		Závrtný šroub pro uchycení příč- né stěny AM8×12 ČSN 1296/V . . . . .	1		
38		Zátka M24×1,5 ČSN 71022 . . . . .	1		
39	600.21.01	Skříň převodu zadní nápravy - pravá půlka . . . . .	1		
40		Závrtný šroub pro víko zasouvání AM8×40 ČSN 1296/V . . . . .	4		
41		Podložka 8,4 ČSN 1301/II . . . . .	4		

TYP: T-600.		Skupina: MOTOR: 21 Převodová skříň.			TABULKA: č.: 15
Číslo obrazu	Čís. součástky	Pojmenování	Počet kusů pro skupinu	Poznámka	Zvláštní označení
42		Pružná podložka B8 ČSN 1301/VIII . . . . .	4		
43		Šestihr. matice M8 ČSN 1307/VIII . . . . .	4		
44		Závrtný šroub pro uchycení polo- osy AM8×20 ČSN 1296/V . . . . .	6		
45		Pružná podložka B8 ČSN 1301/VIII . . . . .	6		
46		Šestihr. matice M8 ČSN 1307/VIII . . . . .	6		
47		Těsnění A16×20 ČSN 7603-Cu . . . . .	1		
48	600.07.20	Uzavírací šroub (vypouštěcí zátka) . . . . .	1		
49		Podložka 8,4 ČSN 1301/II . . . . .	11		
50		Pružná podložka B8 ČSN 1301/VIII . . . . .	11		
51		Šestihr. matice M8 ČSN 1307/VIII . . . . .	11		
52		Těsnění A16×20 ČSN 7603-Cu . . . . .	1		
53	600.07.20	Uzavírací šroub (vypouštěcí zátka) . . . . .	1		
54		Bezhlavý šroub M10×10 ČSN 1308/VII . . . . .	1		
55	600.21.20	Pouzdro k vedení kuliček . . . . .	3		
56		Závrtný šroub pro víčko tlačných zpružin AM6×12 ČSN 1296/V . . . . .	2		
57	600.22.04	Těsnění (papírové) . . . . .	1		
58	600.22.05	Vičko tlačných zpružin zasouvání . . . . .	1		
59		Pružná podložka B6 ČSN 1301/VIII . . . . .	2		
60		Šestihr. matice M8 ČSN 1307/VIII . . . . .	2		
61	600.21.58	Těsnicí kryt zasouvání . . . . .	1		
62		Závrtný šroub AM8×15 ČSN 1296/V . . . . .	2		
63	600.21.49K <sub>1</sub>	Víko převodu s vedením zasou- vacího ramene . . . . .	1	Dodávají se s víkem 600.21.49K <sub>1</sub>	

TYP: T-600.		Skupina: 21 Převodová skříň.			TABULKA: č.: 15
Číslo obrazu	Čís. součástky	Pojmenování	Počet kusů pro skupinu	Poznámka	Zvláštní označení
64		Šroub se šestihrannou hlavou M8×35 ČSN 1307/III . . . . .	2		
65	600.21.57	Bronzová vložka . . . . .	1		
66	600.21.56K <sub>1</sub>	Úplné pouzdro zasouvacího ra- mene . . . . .	1	včetně bronzové vložky 600.21.57	
67	600.21.40	Příruba předního gumového zá- věsu . . . . .	1		
68	600.21.93	Úplný gumový závěs přední . . . . .	1		
69		Podložka 17 ČSN 1301/II . . . . .	1		
70		Korunová matice M16 ČSN 1307/IX . . . . .	1		
71		Závlečka 4×40 ČSN 1008/I . . . . .	1		
72	600.21.44	Víko předního gumového závěsu . . . . .	1		
73		Pružná podložka B8 ČSN 1301/VIII . . . . .	4		
74		Šestihranná matice M8 ČSN 1307/VIII . . . . .	4		



TYP: T-600.		Skupina: 22 Ozubená kola a hřídele, zasouvání rychlostí.			TABULKA: č.: 16
Číslo obrazu	Čís. součástí	Pojmenování	Počet kusů pro skupinu	Poznámka	Zvláštní označení
1	600.22.57	Spojkový hřídel . . . . .	1		
2		Těsnící kroužek 25×47×10 . . . . .	1	„STEFFA“ (SKF)	
3	600.22.56	Vložka k těsnicímu kroužku spojkového hřídele . . . . .	1		
4	600.22.82	Pružný kroužek . . . . .	1		
5	600.22.81	Drážkované pouzdro . . . . .	1		
6		Pojistný kroužek 28 ČSN 70951 . . . . .	1		
7		Pero A 8×7×22 DIN 6885 . . . . .	2		
8		Válcový kolík 4 m 6×6 ČSN 1008/III . . . . .	1	k pouzdra č. 600.22.67	
9	600.22.24	Hnací hřídel s malými koly I. a II. rychlosti . . . . .	1		
10	600.22.67	Pouzdro k ložisku NJ 205 . . . . .	1		
11		Jednořadové válečkové ložisko NJ 205 . . . . .	1		
12	600.22.26	Hnací kolo III. rychlosti . . . . .	1		
13	600.22.27	Rozpěrné pouzdro . . . . .	1		
14	600.22.25	Hnací kolo IV. rychlosti . . . . .	1		
15		Jednořadové kuličkové ložisko č. 6306 . . . . .	1		
16	600.22.58	Opěrný kroužek . . . . .	1		
17		Pojistný plech 30 ČSN 70952 . . . . .	1		
18	600.22.29	Matice . . . . .	1	k hnacímu hřídeli č. 600.22.24	
19		Plechová zátka ČSN - AU 2,80 - 18 . . . . .	1		
20	600.22.34	Hřídel s pastorkem Gleason . . . . .	1		
21	600.22.60	Odstřikovací kroužek . . . . .	1		
22	600.22.61	Pouzdro k ložisku NJ 208 . . . . .	1		
23		Válcový kolík 4 m 6×6 ČSN 1008/III . . . . .	1	k pouzdra č. 600.22.61	

TYP: T-600.		Skupina: 22 Ozubená kola a hřídele, zasouvání rychlostí.			TABULKA: č.: 16
Číslo obrazu	Čís. součástí	Pojmenování	Počet kusů pro skupinu	Poznámka	Zvláštní označení
24		Jednořadové válečkové ložisko NJ 208 . . . . .	1		
25		Pojistný kroužek 40×1,75 ČSN 1204/VI . . . . .	1	(Seeger)	
26	600.22.41 K <sub>1</sub>	Úplné unáš. pouzdro I. rychlosti . . . . .	1	včetně synchr. kuželu č. 600.22.39	
27		Kulička 1/4" (k synchronisaci) . . . . .	4		
28	97.22.72	Zpružina . . . . .	4	k synchronisaci	
29	600.22.39	Synchronizační kužel . . . . .	1	k unášecímu pouzdra I. rychl. č. 600.22.41	
30			2		
31	600.22.42	Opěrný kroužek . . . . .	1		
32	600.22.43 K <sub>1</sub>	Úplná vložka ke kolům II. a III. rychlosti . . . . .	1		
33	600.22.46	Opěrný kroužek . . . . .	1		
34		Pojistný kroužek 35×1,5 ČSN 1204/VI . . . . .	1	(Seeger)	
35	600.22.47 K <sub>1</sub>	Úplný unášecí kotouč . . . . .	1	se 2 synchr. kužely č. 600.22.39	
36	600.22.48	Opěrný kroužek IV. rychlosti . . . . .	1		
37		Pojistný kolík 2,5 h8×6 ČSN 1008/III . . . . .	3	k opěrným kroužkům č. 600.22.42	
38	600.22.35 K <sub>1</sub>	Úplné ozubené kolo IV. rychl. . . . .	1	včetně bronz. pouzdra č. 600.22.35	
39	600.22.44	Pouzdro (bronzové) . . . . .	1	k ozub. kolu IV. rychl.	
40	600.22.49	Opěrný kroužek k IV. rychlosti . . . . .	1		
41	600.22.64	Kroužek se závitem . . . . .	1	k pouzdra č. 600.22.63	
42	600.22.63	Pouzdro do skříně (pro regulaci ozubení Gleason) . . . . .	1		
43		Dvouřadové kuličkové ložisko č. 3305 X . . . . .	1	SKF	
44	600.22.07	Pojistný kroužek vnější matice . . . . .	1		
45	600.22.65	Matice vnější . . . . .	1		
46	600.22.50	Matice (k hřídeli s pastorkem) . . . . .	1		
47	600.22.62	Uzavírací víčko . . . . .	1		

TYP: T-600.		Skupina: 22 Ozubená kola a hřídele, zasouvání rychlostí.			TABULKA: č.: 16
Číslo obrazu	Čís. součástí	Pojmenování	Počet kusů pro skupinu	Poznámka	Zvláštní označení
48	600.22.66	Matice vnitřní . . . . .	1		
49	600.22.09	Pojistný kroužek . . . . .	1		
50	600.22.38	Ozubené kolo I. rychlosti . . . . .	1		
51	600.22.37	Ozubené kolo II. rychlosti . . . . .	1		
52	600.22.36	Ozubené kolo III. rychlosti . . . . .	1		
53	600.22.40	Posuvné pouzdro . . . . .	1		
54		Kulička 1/4" (k synchronisaci) . . . . .	4		
55	97.22.72	Zpružina . . . . .	4	k synchronisaci	
56	600.22.31	Pouzdro (bronzové) . . . . .	1		
57	600.22.30 K <sub>1</sub>	Úplné ozub. soukolí zpět. chodu . . . . .	1	včetně pouzdra č. 600.22.31	
58	600.22.32	Čep zpětného chodu . . . . .	1		
59	600.22.73	Zajišťovací šroub . . . . .	1		
60	600.22.72	Zasouvací vidlice zpětného chodu . . . . .	1		
61	600.22.73	Zajišťovací šroub . . . . .	1		
62	600.22.70	Zasouvací vidlice I. a II. rychl. . . . .	1		
63	57.22.27	Zpružina . . . . .	3		
64		Kulička 7/16" . . . . .	3		
65	600.22.73	Zajišťovací šroub . . . . .	1		
66	600.22.71	Zasouvací vidlice III. a IV. rychl. . . . .	1		
67		Válcový kolík 4 m 6×6 ČSN 1008/III . . . . .	1		
68	600.21.60	Zasouvací rameno . . . . .	1		
69	600.22.52	Zasouvací tyč III. a IV. rychlosti . . . . .	1		
70	600.22.74	Pojistovací kolík . . . . .	2		
71	600.22.51	Zasouvací tyč I. a II. rychlosti . . . . .	1		
72	600.22.53	Zasouvací tyč zpětného chodu . . . . .	1		
73	600.22.19	Pojistný čípek k vložce č. 600.22.43 . . . . .	1	Dodává se s vložkou	

TYP: T-600.		Skupina: 32 Diferenciál.			TABULKA: č.: 17
Číslo obrazu	Čís. součástí	Pojmenování	Počet kusů pro skupinu	Poznámka	Zvláštní označení
1	600.33.15	Kloubový plech vnitřní . . . . .	1		
2			1		
3	600.32.12 K <sub>1</sub>	Úplný opěrný kroužek ložiska . . . . .	1		
4			1		
5		Šroub se zapařt. plochou hlavou M 6×12 ČSN 1306/I . . . . .	2		
6			2		
7	600.32.04	Pojistná podložka . . . . .	8		
8		Šroub se šestihr. hlavou M 10×19 ČSN 1307/I . . . . .	8		
9	600.32.02	Talíř, kolo (s ozubením Gleason) . . . . .	1		
10	600.32.17	Příložka hnacího hřídele (kámenní) . . . . .	2		
11			2		
12		Pojistný kroužek 80×25 ČSN 1204/VI . . . . .	1	(Seeger)	
13			1		
14	600.32.11	Rozpěrný kroužek . . . . .	1		
15			1		
16	600.32.16	Pouzdro diferenciálu . . . . .	1		
17			1		
18	600.32.15	Velké kuželové kolo diferenciálu . . . . .	1		
19			1		
20	600.32.03	Skříň diferenciálu . . . . .	1		
21	600.32.19a, b	Vyrovnávací podložky . . . . .	počet dle potřeby	sta podložek: a = 0,2 mm b = 0,4 mm	
22					
23		Kuličkové ložisko č. 6018 X . . . . .	1	SKF	
24			1		
25	600.32.10	Čep kuželových kol . . . . .	1		
26		Válcový rýhovaný kolík Ø5×36 DIN E 1473 . . . . .	1		
27	600.32.09	Malé kuželové kolo diferenciálu . . . . .	1		
28			1		
29	600.32.20	Podložka . . . . .	1	k malému kuželovému kolu diferenciálu č. 600.32.09	
30			1		

TYP: T-600.		Skupina: 33 Výkyvná polonáprava.		TABULKA: č.: 18	
Číslo obrazu	Čís. součástky	P o j m e n o v á n í	Počet kusů pro skupinu	Poznámka	Zvláštní označení
1	600.33.01	Hřací hřídel . . . . .	2		
2	600.33.04	Korunová matice . . . . .	1		
3	—	Závlačka 4×35 ČSN 1008/I . . . . .	1		
4	—	—	1		
5	—	—	1		
6	600.33.94a	Úplná nosná trubka, levá . . . . .	1		
7	600.33.93a	Úplná nosná trubka, pravá . . . . .	1		
8	—	Tlaková maznice AM8 × 1 . . . . .	1		
9	—	ČSN 71412 . . . . .	1		
10	600.33.16	Těsnění . . . . .	4	případně další dle potřeby	
11	600.33.13	Ochranný vak . . . . .	1		
12	—	—	1		
13	—	Šestihr. matice M 4 ČSN 1307/VIII . . . . .	6		
14	—	—	6		
15	—	Šroub se šestihr. hlavou M 4 × 12 . . . . .	6		
16	—	ČSN 1307/III . . . . .	6		
17	—	Vázací drát pozinkovaný Ø 1 . . . . .	1 m	k pojistění šroubů	

TYP: T-600.		Skupina: 34 Náboj a brzda zadního kola.		TABULKA: č.: 19	
Číslo obrazu	Čís. součástky	P o j m e n o v á n í	Počet kusů pro skupinu	Poznámka	Zvláštní označení
1	600.34.01 K <sub>1</sub>	Úplný náboj zadního kola (brzdový buben) . . . . .	2		
2	600.34.03	Kroužek k náboji . . . . .	2		
3	—	Matice s kulovou dosedací plochou M 14×1,5 ČSN - AU 3751 . . . . .	10		
4	600.34.04aK <sub>1</sub>	Úplný krycí plech brzd. bubnu, pravý . . . . .	1		
5	600.34.05aK <sub>1</sub>	Úplný krycí plech brzd. bubnu, levý . . . . .	1		
6	600.42.92	Úplná brzdová čelist (pravá i levá) . . . . .	2	včetně brzd. obložení	
7	600.34.93	Úplná brzdová čelist s čepem (pro pravé kolo) . . . . .	1		
8	600.34.94	Úplná brzdová čelist s čepem (pro levé kolo) . . . . .	1		
9	600.34.10 K <sub>1</sub>	Vzpěra ruční brzdy . . . . .	2		
10	600.34.07	Rameno ruční brzdy pravého zad- ního kola . . . . .	1		
11	600.34.08	Rameno ruční brzdy levého zad- ního kola . . . . .	1		
12	600.34.18	Pružina brzdových čelistí zadního kola . . . . .	2		
13	—	Podložka 8,4 ČSN 1301/II . . . . .	2		
14	—	Závlačka 2×15 ČSN 1008/I . . . . .	2		
15	600.34.12	Čep k ruční brzdě . . . . .	2		
16	—	Korun. matice M 8 ČSN 1007/IX . . . . .	2		
17	—	Závlačka 2×20 ČSN 1008/I . . . . .	2		
18	600.34.25 K <sub>1</sub>	Úplný vodící plech brzd. čelistí . . . . .	2		
19	—	Pruž. podložka B8 ČSN 1301/VIII . . . . .	4		
20	—	Šestihr. matice M8 ČSN 1307/VIII . . . . .	4		
21	600.42.10.	Ochranný plech brzdov. válečku . . . . .	2		
22	—	Brzdový váleček Ø 25 . . . . .	2	systém „Klapka“ (29-300)	

TYP: T-600.		Skupina: 34 Náboj a brzda zadního kola.		TABULKA: č.: 19	
Číslo obrazu	Čís. součástky	P o j m e n o v á n í	Počet kusů pro skupinu	Poznámka	Zvláštní označení
23	—	Pružná podlož. B8 ČSN 1301/VIII . . . . .	4		
24	—	Šroub se šestihrannou hlavou M 6×15 ČSN 1307/I . . . . .	4		
25	600.42.15	Držák brzdové čelisti, prohnutý . . . . .	2		
26	—	—	2		
27	600.42.14	Držák brzdové čelisti, rovný . . . . .	2		
28	—	—	2		
29	—	Podložka 21 ČSN 1301/II . . . . .	2		
30	—	Nízká korunová matice M 12 . . . . .	2		
31	—	ČSN 1307/X . . . . .	2		
32	600.41.22	Gumová podložka . . . . .	2		
33	—	Podložka 21 ČSN 1301/III . . . . .	2		
34	600.42.16	Perová podložka . . . . .	2		
35	—	—	2		
36	—	Závlačka 3×20 ČSN 1008/I . . . . .	2		
37	—	—	2		
38	600.42.13	Šroub k brzdové čelisti . . . . .	2		
39	—	—	2		
40	—	Závlačka 5×30 ČSN 1008/I . . . . .	2		
41	—	Těsnicí kroužek Gufero 38×62×12 . . . . .	2	44.07.12-048 norma Bafá	
42	—	Kuličkové ložisko č. 6306 . . . . .	2	SKP	
43	600.34.13a, b	Vyrovňovací příložka . . . . .	2	Podle potřeby a) a = 0,3 mm b = 0,4 mm	
44	—	—	4		
45	—	Pružná podlož. B10 ČSN 1301/VIII . . . . .	4		
46	—	Šroub se šestihrannou hlavou M 10×30 ČSN 1307/III . . . . .	4		
47	—	—	4		
48	600.34.24	Víko ložiska . . . . .	2		
49	—	Těsnicí kroužek Gufero 45×62×12 . . . . .	2	44.07.12-051 norma Bafá	
50	600.42.22	Brzdové obložení . . . . .	4	5×45×290 JURID	
51	—	Trubkový nýt (měděný) 5×10 ČSN 74268/Cu . . . . .	44	k obložení	

TYP: T-600.		Skupina: 21/1 Pružné uložení agregátu.		TABULKA: č.: 20	
Číslo obrazu	Čís. součástky	P o j m e n o v á n í	Počet kusů pro skupinu	Poznámka	Zvláštní označení
1	600.21.30	Závěsná deska . . . . .	1		
2	—	Šroub s válcovou hlavou M 6×15 ČSN 1306/VIII . . . . .	4		
3	600.24.54	Tažná zpružina spojkové páky . . . . .	1		
4	600.21.92	Úplný gumový závěs, zadní . . . . .	1		
5	—	—	1		
6	—	Šroub se šestihrannou hlavou M 8×15 ČSN 1307/III . . . . .	6		
7	—	—	6		
8	—	Pružná podlož. B8 ČSN 1301/VIII . . . . .	6		
9	—	—	6		
10	—	Šestihranná matice M 8 . . . . .	6		
11	—	ČSN 1307/VIII . . . . .	6		
12	600.21.37	Podložka zadního pruž. závěsu . . . . .	1		
13	—	—	1		
14	—	Šroub se šestihrannou hlavou M 12×20 ČSN 1307/IV-m . . . . .	1		
15	—	—	1		



TYP: T-600.		Skupina: 33/1 Perovani (zadni napravy).		TABULKA: č.: 21	
Číslo obrazu	Čís. součástky	Pojmenování	Počet kusů pro skupinu	Poznámka	Zvláštní označení
1	600.33.45	Perovací tyč . . . . .	2		
2	600.33.22	Nástavní trubka perovací tyče . . . . .	2		
3	—	Pojistný kroužek 40×1,75 ČSN 1204/VI . . . . .	2	(Seeger)	
4	600.33.25 K <sub>1</sub>	Úplná konsola, levá . . . . .	2		
5	600.33.26 K <sub>1</sub>	Úplná konsola, pravá . . . . .	2		
6	—	Šroub se šestihr. hlavou M 10×130 ČSN 1307/III . . . . .	2	k upevnění konsol	
7	—	—	2		
8	—	Pružná podlož. B 10 ČSN 1301/VIII . . . . .	4		
9	—	—	4		
10	—	Šestihr. matice M 10 ČSN 1307/VIII . . . . .	4		
11	—	—	4		
12	—	Šroub se šestihr. hlavou M 10×75 ČSN 1307/III . . . . .	2		
13	—	—	2		
14	—	Šroub se šestihr. hlavou M 10×100 ČSN 1307/III . . . . .	2		
15	—	Pruž. podložka B 10 ČSN 1301/VIII . . . . .	2		
16	—	Šestihr. matice M 10 ČSN 1307/VIII . . . . .	2		
17	600.33.28	Rozpěrná podložka . . . . .	2		
18	600.33.20	Páka perovací tyče . . . . .	2		
19	600.33.21	Pojistné rameno . . . . .	2		
20	—	Šroub se šestihr. hlavou M 8×28 ČSN 1307/III . . . . .	4	k uchycení per. ramena a pojistného ramene	
21	—	Pružná podlož. B 8 ČSN 1301/VIII . . . . .	12		
22	—	Šestihr. matice M 8 ČSN 1307/VIII . . . . .	12		
23	—	Šroub se šestihr. hlavou M 8×25 ČSN 1307/III . . . . .	8	k uchycení per. ramene	
24	—	Šroub se šestihr. hlavou M 12×50 S ČSN 1307/IV . . . . .	2		
25	87.41.49	Podložka . . . . .	2		
26	—	—	2		
27	—	Korun. matice M 12 ČSN 1307/IX . . . . .	2		
28	—	Závlačka 3×25 ČSN 1008/I . . . . .	2		

TYP: T-600.		Skupina: 33/1 Perovani (zadni napravy).		TABULKA: č.: 21	
Číslo obrazu	Čís. součástky	Pojmenování	Počet kusů pro skupinu	Poznámka	Zvláštní označení
29	600.44.96	Tlumič nárazů k zadní nápravě . . . . .	2		
30	600.44.21	Podložka gumov. polštáře k tlumiči nárazů . . . . .	2		
31	—	—	2		
32	600.44.20	Gumový polštář k tlumiči nárazů . . . . .	2		
33	600.44.21	Podložka gumov. polštáře k tlumiči nárazů . . . . .	2		
34	—	Korun. matice M 12 ČSN 1307/IX . . . . .	2		
35	—	Závlačka 3×25 ČSN 1008/I . . . . .	2		



Aktuální nabídka  
[www.veteranservice.cz](http://www.veteranservice.cz)



**Aero**  Výroba dobového příslušenství, profilových těsnění na historická vozidla a náhradních dílů na vozy Aero a Tatra

TYP: T-600.		Skupina: 41 Otočné čepy. 42 Náboj, brzda. 44 Tlumiče.		TABULKA: č.: 22	
Číslo obrazu	Čís. součástky	Pojmenování	Počet kusů pro skupinu	Poznámka	Zvláštní označení
1	600.42.01 K <sub>1</sub>	Úplný náboj předního kola . . . . .	2		
2	—	Kuželíkové ložisko SKF 32206 . . . . .	2	Náhradní ložisko SKF 30206 a podlož. č. 600.42.04	
3	—	Těsnící kroužek Cufero . . . . .	2	44.07.12-051 norma „Bafa“	
4	600.42.38	Opěrný kroužek . . . . .	2		
5	—	Matice s kulovou dosedací plochou M 14×1,5 ČSN - AU 3751 . . . . .	10		
6	600.41.01 K <sub>1</sub>	Úplný otočný čep předního kola, pravý . . . . .	1	včetně krycího plechu brzd. bubnu	
7	—	—	2		
8	600.42.92	Úplná brzdová čelist (pravá a levá) . . . . .	2	včetně brzd. obložení	
9	600.42.23	Zpružina brzdových čelistí předního kola . . . . .	2		
10	600.42.25 K <sub>1</sub>	Úplný vodící plech brzd. čelistí před. kola . . . . .	2		
11	—	Pruž. podložka B 8 ČSN 1301/VIII . . . . .	4		
12	—	Šestihr. matice M 8 ČSN 1307/VIII . . . . .	4		
13	600.42.10	Ochranný plech brzdov. válečku . . . . .	2		
14	—	Brzdový váleček Ø 25 . . . . .	2	Systém „Klapka“ (29-300)	
15	—	Pruž. podložka B 6 ČSN 1301/VIII . . . . .	4		
16	—	Šroub se šestihr. hlavou M 6×15 ČSN 1307/I . . . . .	4		
17	600.42.15	Držák brzdové čelisti - prohnutý . . . . .	2		
18	—	—	2		
19	600.42.14	Držák brzdové čelisti - rovný . . . . .	2		
20	—	—	2		
21	—	Podložka 21 ČSN 1301/II . . . . .	2		
22	600.41.22	Gumová podložka . . . . .	2		
23	—	Podložka 21 ČSN 1301/III . . . . .	2		
24	—	Závlačka 5×30 ČSN 1008/I . . . . .	2		
25	—	Nízká korunní matice M 12 ČSN 1307/X . . . . .	2		
26	—	—	2		
27	600.42.16	Perová podložka . . . . .	2		

TYP: T-600.		Skupina: 41 Otočné čepy. 42 Náboj, brzda. 44 Tlumiče.		TABULKA: č.: 22	
Číslo obrazu	Čís. součástky	Pojmenování	Počet kusů pro skupinu	Poznámka	Zvláštní označení
28	600.42.16	Perová podložka . . . . .	2		
29	—	—	2		
30	600.42.13	Šroub k brzdové čelisti . . . . .	2		
31	—	—	2		
32	—	Závlačka 3×20 ČSN 1008/I . . . . .	2		
33	—	Kuželíkové ložisko č. 30205 . . . . .	2	SKF	
34	600.42.06	Podložka kužel. ložiska přední nápravy . . . . .	2		
35	600.42.08	Šestihranná matice nízká . . . . .	2		
36	600.42.07	Pojistný plech matice otočného čepu předního kola . . . . .	2		
37	600.42.08	Šestihranná matice nízká . . . . .	2		
38	12.42.03	Uzávěrka předního kola - pravého . . . . .	1		
39	600.41.02 K <sub>1</sub>	Úplný otočný čep předního kola - levý . . . . .	1	včetně krycího plechu brzd. bubnu	
40	600.41.07	Páka řízení . . . . .	2		
41	—	Pero A 5×5×22 DIN 6885 . . . . .	2		
42	—	Závlačka 3×28 ČSN 1008/I . . . . .	2		
43	—	Korunní matice M 14×1,5 ČSN 1307/IX . . . . .	2		
44	600.41.03	Pouzdro otočných čepů . . . . .	2		
45	—	—	2		
46	600.41.21	Ložiskový kroužek . . . . .	2		
47	600.41.20a, b, c, d	Ložiskový kroužek spojovacího čepu přední nápravy . . . . .	2	Podle potřeby více	a)ly: a = 3,5 mm b = 5,15 mm c = 4, mm d = 4,25 mm
48	600.41.19	Krycí plech horní . . . . .	2		
49	600.41.17 K <sub>1</sub>	Úplný čep přední nápravy - spojovací . . . . .	2		
50	600.44.07	Horní čep předního pera . . . . .	2		
51	—	Pojistná podlož. 19 ČSN 1301/IX . . . . .	2		
52	—	Šestihr. matice nízká M 18×1,5 ČSN 1307/XI . . . . .	2		



TYP: T-600.		Skupina:	41 Otočné čepy. 42 Náboj, brzda. 44 Tlumiče.	TABULKA: č.: 22	
Číslo obrazu	Čís. součástky	P o j m e n o v á n í	Počet kusů pro skupinu	Poznámka	Zvláštní označení
53	600.41.22	Gumová podložka . . . . .	4	s usátek šípem pro náhon rychloměru	
54	600.44.06	Podložka . . . . .	4		
55	600.41.05	Připojka k rychloměru . . . . .	1		
56	600.41.14 K <sub>1</sub>	Úplný hřídelík k rychloměru . . . . .	1		
57	600.41.04	Pouzdro náhonu rychloměru . . . . .	1		
58	600.42.17 K <sub>1</sub>	Úplná krycí matice náboje před- ního kola - levého . . . . .	1		
59	600.41.33	Vyrovnávací podložka . . . . .	Počet dle potřeby		
60	600.41.32	Gumová podložka . . . . .	2		
61	600.41.23	Spodní krycí plech . . . . .	2		
62	—	Pojistná podložka 19 ČSN 1301/IX	2		
63	—	Šestihranná matice nízká M 18×1,5 ČSN 1307/XI . . . . .	2		
64	—	Pojistná podložka 15 ČSN 1301/IX	2		
65	—	Šestihranná matice M 14×1,5 ČSN 1307/VIII . . . . .	2		
66	600.41.25	Vidlice pro uchycení spodního pera přední nápravy - levá . . . . .	1		
67	600.44.08	Spodní čep předního pera . . . . .	1		
68	600.41.22	Gumová podložka . . . . .	4		
69	600.44.06	Podložka . . . . .	4		
70	—	Závlačka 3×25 ČSN 1008/I . . . . .	2		
71	87.41.49	Podložka . . . . .	2		
72		Podložka . . . . .	2		
73	—	Korun. matice M 12 ČSN 1307/IX	2		
74	600.44.95	Tlumič nárazů k přední nápravě	2	PAL typ 26×225	
75	600.44.21	Podložka gumov. polštáře k tlum- icí nárazů . . . . .	2		
76		Podložka gumov. polštáře k tlum- icí nárazů . . . . .	2		
77	600.44.20	Gumový polštář k tlumiči nárazů	4		
78	—	Šestihr. matice M12 ČSN 1307/VIII	4		

— 46 —

TYP: T-600.		Skupina:		41 Otočné čepy. 42 Náboj, brzda. 44 Tlumiče		TABULKA: č.: 22	
Číslo obrazu	Čís. součástky	P o j m e n o v á n í	Počet kusů pro skupinu	Poznámka	Zvláštní označení		
79	600.42.22	Brzdové obložení . . . . .	4	5×45×290 JURID			
80	—	Trubkový nýt (měděný) 5×10 ČSN 74268/Cu . . . . .	44	k obložení			
81	600.41.24	Vidlice pro uchycení spodního pera přední nápravy - pravá . . . . .	1				

— 47 —

TYP: T-600.		Skupina:		44 Perování.		TABULKA: č.: 23	
Číslo obrazu	Čís. součástky	P o j m e n o v á n í	Počet kusů pro skupinu	Poznámka	Zvláštní označení		
1	600.44.90	Úplné přední pero, horní . . .	1	včetně pouzder č. 600.44.04			
2	600.44.91	Úplné přední pero, spodní . . .	1				
3	600.44.10	Deska pro uchycení horního pera	1				
4	600.44.13	Úplná deska pro uchycení spod- ního pera . . . . .	1				
5	600.44.04	Pouzdro předního pera . . . . .	2	případně více - dle potřeby			
6		Pouzdro předního pera . . . . .	2				
7	—	Šroub se šestihr. hlavou M 12×60 S ČSN 1307/IV . . . . .	2				
8		Šroub se šestihr. hlavou M 12×60 S ČSN 1307/IV . . . . .	2				
9	—	Závlačka 3×25 ČSN 1008/I . . .	2				
10		Závlačka 3×25 ČSN 1008/I . . .	2				
11	—	Podložka 13 ČSN 1301/III . . .	2				
12		Podložka 13 ČSN 1301/III . . .	2				
13	—	Korun. matice M 12 ČSN 1307/IX	2				
14		Korun. matice M 12 ČSN 1307/IX	2				
15	—	Šroub se šestihr. hlavou M 12×25 ČSN 1307/II . . . . .	1				
16		Šroub se šestihr. hlavou M 12×25 ČSN 1307/II . . . . .	1				
17	—	Pruž. podložka B12 ČSN 1301/VIII	1				
18		Pruž. podložka B12 ČSN 1301/VIII	1				
19	—	Šestihr. matice M12 ČSN 1307/VIII	1				
20		Šestihr. matice M12 ČSN 1307/VIII	1				
21	—	Šroub se šestihr. hlavou M 12×60 S ČSN 1307/IV . . . . .	2				
22		Šroub se šestihr. hlavou M 12×60 S ČSN 1307/IV . . . . .	2				
23	—	Závlačka 3×25 ČSN 1008/I . . .	2				
24		Závlačka 3×25 ČSN 1008/I . . .	2				
25	—	Podložka 13 ČSN 1301/III . . .	2				
26		Podložka 13 ČSN 1301/III . . .	2				
27	—	Korun. matice M 12 ČSN 1307/IX	2				
28		Korun. matice M 12 ČSN 1307/IX	2				
29	—	Pojistný list hlavního pera . . .	2				
30		Hlavní perový list . . . . .	2				
31	—	Perový list č. 1 . . . . .	2				
32		Perový list č. 2 . . . . .	2				
33	—	Perový list č. 3 . . . . .	2				
34		Perový list č. 4 . . . . .	2				
35	—	Perový list č. 5 . . . . .	2				

— 48 —

TYP: T-600.		Skupina:	44 Perování (přední nápravy).		TABULKA: č.: 23	
Číslo obrazu	Čís. součástky	P o j m e n o v á n í	Počet kusů pro skupinu	Poznámka	Zvláštní označení	
36	—	Šroub se šestihr. hlavou M 8×80	2			
37		ČSN 1307/III . . . . .	2			
38	600.44.03	Rozpěrná trubka . . . . .	2			
39			2			
40	—	Šestihr. matice M 8 ČSN 1307/VIII	2			
41			2			
42	—	Šestihr. matice M14 ČSN 1307/VIII	2			
43			2			
		Svorník pera BM 14×45 ČSN 74155	2			

— 49 —

TYP: T-600.		Skupina:		47 Řízení (skříň).		TABULKA: č.: 24	
Číslo obrazu	Čís. součástky	Pojmenování	Počet kusů pro skupinu	Poznámka	Zvláštní označení		
1	600.47.02	Ozubená tyč řízení . . . . .	1				
2	600.47.18	Zpružina . . . . .	1				
3			1				
4			1				
5	600.47.19	Kulová pánev . . . . .	1				
6	600.47.11	Kulový čep spojovací tyče řízení	1				
7			1				
8	—	Šestihr. matice nízká M 14×1,5 ČSN 1307/IX . . . . .	1				
9			1				
10			1				
11			1				
12	57.46.51	Pojistný plech . . . . .	1				
13			1				
14			1				
15			1				
16	57.46.37	Svřací matice . . . . .	1				
17			1				
18			1				
19			1				
20	600.47.23	Spojovací trubka . . . . .	1				
21			1				
22	600.47.15	Matka k ozubené tyči řízení . .	1				
23			1				
24	600.47.14	Pojistný plech . . . . .	1				
25			1				
26	600.47.13	Pánev kloubu břebene řízení (levá)	1				
27	600.47.12	Pánev kloubu břebene říz. (pravá)	1				
28	—	Pojistov. kroužek 35 ČSN 70951	1				
29			1				
30	609.47.21	Ochranný gumový měch k řízení	1				
31			1				
32	—	Závlačka 2×22 ČSN 1008/I . .	1				
33			1				
34	600.47.26	Těsnicí guma ke kloubu řízení .	1				
35			1				
36	—	Nízká korunová matice M 12×1,5 ČSN 1307/X . . . . .	1				
37			1				
38	600.47.25 K <sub>1</sub>	Úplné těleso kloubu . . . . .	2				

— 50 —

TYP: T-600.		Skupina:		47 Řízení (skříň).		TABULKA: č.: 24	
Číslo obrazu	Čís. součástky	Pojmenování	Počet kusů pro skupinu	Poznámka	Zvláštní označení		
39	600.47.30	Závěrný šroub . . . . .	2				
40	11.43.49	Zpružina . . . . .	2				
41	11.43.43	Kulová pánev . . . . .	2				
42	—	Kulový čep A 22×20 ČSN 71831	2				
43	600.47.25	Těleso kloubu . . . . .	2				
44	—	Vázací drát pozinkovaný Ø 1, — mm, délka 600 mm . .	3				
45	600.47.06	Pojistný klín . . . . .	1				
46	—	Podložka 8, 4 ČSN 1301/II . .	1				
47	—	Šestihranná matice M 8 ČSN 1307/VIII . . . . .	2				
48	600.47.01a K <sub>1</sub>	Úplná skříň řízení . . . . .	1				
49	600.47.03	Pastorek řízení . . . . .	1				
50	600.47.04	Příložka k pastorku řízení . .	1				
51	600.47.05 K <sub>1</sub>	Příruba spojky řízení se závrt- nými šrouby . . . . .	1				
52	—	Nízká korunová matice M 6 ČSN 1307/X . . . . .	2				
53	—	Závlačka 1,5×15 ČSN 1008/I .	2				
54	—	Pružná podložka B 6 ČSN 1301/VIII . . . . .	2				
55	—	Šestihranná matice M 6 ČSN 1307/VIII . . . . .	2				
56	600.47.08	Tlačná deska . . . . .	1				
57	600.47.07	Tlačné pero . . . . .	2				
58	600.47.09	Vičko ke skříni řízení . . . .	1				
59	—	Šestihranná matice M 14×1,5 ČSN 1307/XI . . . . .	1				
60	600.47.32	Regulační šroub . . . . .	1				

— 51 —

TYP: T-600.		Skupina:		47. Řízení (skříň).		TABULKA: č.: 24	
Číslo obrazu	Čís. součástky	Pojmenování	Počet kusů pro skupinu	Poznámka	Zvláštní označení		
61	—	Šroub se šestihrannou hlavou M 10×25 ČSN 1307/III . . . .	2				
62	—	Pružná podložka B 10 ČSN 1301/VIII . . . . .	3				
63	—	Šestihranná matice M 10 ČSN 1307/VIII . . . . .	3				
64	600.47.29	Těsnicí gumový měch řízení a karoserie . . . . .	1				
65	—	Korunová matice M 10 ČSN 1307/IX . . . . .	2				
66	—	Závlačka 2×22 ČSN 1008/I . .	2				

— 52 —

TYP: T-600.		Skupina:		46 Sloup řízení. 24 Zasouvací páky s příslušenstvím.		TABULKA: č.: 25	
Číslo obrazu	Čís. součástky	Pojmenování	Počet kusů pro skupinu	Poznámka	Zvláštní označení		
1	690.46.90	Volant - úplný . . . . .	1				
2	"	Zpružina tlačítka houkačky . .	1				
3	"	Tlačítko houkačky . . . . .	1				
4	"	Krycí kroužek tlačítka . . . .	1				
5	600.46.43 K <sub>1</sub>	Úplná ochranná trubka řízení .	1				
6	600.46.29	Kolík k upevnění sloupku řízení	1				
7	87.46.67	Kotoučový klín . . . . .	1				
8	600.46.28 K <sub>1</sub>	Úplný spodní držák řízení (dvoj- dílný) . . . . .	1				
9	—	Podložka 6,4 ČSN 1301/II . . .	2				
10	—	Pruž. podložka B 6 ČSN 1301/VIII	2				
11	—	Šestihr. matice M 6 ČSN 1307/VIII	2				
12	600.46.26	Svřací objímka . . . . .	1				
13	—	Šestihr. matice M 6 ČSN 1307/VIII	2				
14	—	Šroub se šestihrann. hlavou M 6×22 ČSN 1307/III . . . . .	1				
15	—	Pruž. podložka B 4 ČSN 1301/VIII	1				
16	—	Šroub se šestihr. hlavou M 4×10 ČSN 1307/I . . . . .	1				
17	—	Závlačka Ø 2×12 ČSN 1008/I .	2				
18	—	Korun. matice M 10 ČSN 1307/IX	2				
19	87.46.59	Gumová spojka řízení . . . . .	1				
20	600.46.01 K <sub>1</sub>	Úplná trubka řízení . . . . .	1				
21	87.46.84	Dotyková izolace . . . . .	1				
22	87.46.82	Dotykový kus . . . . .	1				
23	—	Šestihr. matice nízká M 18×1,5 ČSN 1307/XI . . . . .	1				
24	—	Pruž. podložka B 18 ČSN 1301/VIII	1				

— 53 —

TYP: T-600.		Skupina: 46 Sloup řízení. 24 Zasouvací páky s příslušenstvím.		TABULKA: č.: 25	
Číslo obrazu	Čís. součástky	P o j m e n o v á n í	Počet kusů pro skupinu	Poznámka	Zvláštní označení
25	97.23.46	Podložka . . . . .	1		
26	—	Šroub s válcovou hlavou M 3×6 ČSN 1306/VIII . . . . .	1		
27	600.46.05a	Ložiskový kroužek . . . . .	1		
28	600.46.30 K <sub>1</sub>	Úplný dotykový kroužek pro hou- kačku . . . . .	1		
29	600.46.35	Zpružina pro vymezování vůle . . . . .	1		
30	—	Bezhlavý šroub M 4×5 ČSN 1308/IX . . . . .	1		
31	600.46.07	Dotykový kolík . . . . .	1		
32	600.46.36	Zpružina k dotykovému kolíku pro houkačku . . . . .	1		
33	600.46.06	Koncový váleček . . . . .	1		
34	600.46.40 K <sub>1</sub>	Úplná trubka k řazení rychlosti . . . . .	1		
35	600.46.45	Krycí kalich pro řazení pod vo- lantem . . . . .	1		
36	600.46.50 K <sub>1</sub>	Uzavírací matice kalichu řízení - úplná . . . . .	1	včetně vložky z 600.46.34	
37	600.46.34	Vložka uzavírací matice . . . . .	1		
38	600.46.47	Zpružina pro vymezování vůle . . . . .	1		
39	600.46.20	Kulička k páce řazení rychlosti . . . . .	1		
40	600.46.21	Pouzdro . . . . .	1		
41	600.46.18	Páka k řazení rychlosti . . . . .	1		
42	600.46.22	Rukojet k řadicí páce . . . . .	1		
43	600.46.16	Šroub k vidlici . . . . .	1		
44	600.46.17	Vidlice k páce řazení rychlosti . . . . .	1		
45	600.46.46	Zpružina zpětného chodu . . . . .	1		
46	600.46.23	Podložka pod zpružinu zpětného chodu . . . . .	1		
48	600.46.32	Vyrovnávací podložka . . . . .	1	Dle potřeby	

TYP: T-600.		Skupina: 46 Sloup řízení. 24 Zasouvací páky s příslušenstvím.		TABULKA: č.: 25	
Číslo obrazu	Čís. součástky	P o j m e n o v á n í	Počet kusů pro skupinu	Poznámka	Zvláštní označení
49	—	Kabel houkačky (tlačítko-dotyk. kroužek) . . . . .	1	Ø 1 mm SCL l = 1,1 m	
50	600.24.11	Spojovací táhlo zasouvání . . . . .	1		
51			1		
52	600.24.14	Úhlová pánev . . . . .	2		
53			1		
54			1		
55			1		
56			1		
57	—	Závrt. šroub AM 8×30 ČSN 1296/II . . . . .	1		
58	—	—	1		
59	600.24.10	Úhlová zasouvací páka . . . . .	1		
60	—	—	1		
61	600.24.09	Pojistka úhlové pánve . . . . .	6		
62	—	Šestihr. matice (nízká) BM 8 ČSN 1307/XII . . . . .	4		
63	—	Pojistná podlož. 10,5 ČSN 1301/IX . . . . .	1		
64	600.24.15	Zasouvací čep . . . . .	1		
65	600.24.19	Kulová vložka . . . . .	1		
66	600.24.12	Ložisko zasouvací tyče . . . . .	1		
67	—	Pružná podlož. B 8 ČSN 1301/VIII . . . . .	2		
68	—	Šroub se šestihr. hlavou M 8×20 ČSN 1307/III . . . . .	2		
69	600.24.18 K <sub>1</sub>	Úplná zasouvací tyč . . . . .	1		
70	600.24.21 K <sub>2</sub>	Silentblok . . . . .	1		
71	600.24.20	Vidlice pružného kloubu . . . . .	1		
72	600.24.24	Čep pružné spojky . . . . .	1		
73	600.47.06	Pojistný klín . . . . .	1	k pružnému kloubu zasouvací tyče	
74	—	Šestihr. matice M 8 ČSN 1307/VIII . . . . .	2		

TYP: T-600.		Skupina: 61 Kola.		TABULKA: č.: 26	
Číslo obrazu	Čís. součástky	P o j m e n o v á n í	Počet kusů pro skupinu	Poznámka	Zvláštní označení
1	—	Diskové kolo 400 E × 16 . . . . .	5	z toho 1 rezervní	
2	600.61.03	Kryt disku předního kola . . . . .	2		
3	600.61.10 K <sub>1</sub>	Úplné vyvažovací závaží . . . . .	min. 4	dle potřeby i více	
4	—	Plášť 6,00 - 16 EXTRA . . . . .	5	z toho 1 rezervní	
5	—	Duše 6,00 - 16 . . . . .	5		
—	600.61.92	Úplné obuté kolo . . . . .	5		

TYP: T-600.		Skupina: 49 Ústřední mazání.		TABULKA: č.: 27	
Číslo obrazu	Čís. součástky	P o j m e n o v á n í	Počet kusů pro skupinu	Poznámka	Zvláštní označení
1	—	Nádržka na olej 0.3 ČSN AU 3525 . . . . .	1		
2	—	Šroub se šestihrannou hlavou M 6×10 ČSN 1307/I . . . . .	2		
3	—	Pruž. podložka B6 ČSN 1301/VIII . . . . .	2	k upevnění nádrčky	
4	—	Matice šestihranná M6 ČSN 1307/VIII . . . . .	2		
5	600.49.01 K <sub>1</sub>	Úplná trubka od nádrčky k mezi- kusu . . . . .	1		
6	600.39.19	Šestihranná matice . . . . .	1		
7	—	Podložka A 18×24 ČSN 7603 . . . . .	1		
8	—	—	1		
9	600.49.02 K <sub>1</sub>	Úplná trubka k tlakové pumpě . . . . .	1	s mezikusem	
10	—	Pumpa ústředního mazání P 40/B . . . . .	1		
11	—	Šroub se šestihrannou hlavou M 5×20 ČSN 1307/I . . . . .	4	k upevnění pumpy ústředního mazání	
12	—	Pruž. podložka B5 ČSN 1301/VIII . . . . .	4		
13	—	Matice šestihranná M5 ČSN 1307/VIII . . . . .	4		
14	—	Těsnění M - 345 . . . . .	1		
15	—	Kolínko M - 343 . . . . .	1		
16	600.49.03 K <sub>1</sub>	Úplná trubka od pumpy k mezi- kusu . . . . .	1		
17	—	Mezikus M - 203 . . . . .	1		
18	—	Podložka A 18×24 ČSN 7603 . . . . .	1		
19	—	—	1		
20	600.39.19	Šestihranná matice . . . . .	1		
21	600.49.04 K <sub>1</sub>	Úplná trubka od mezikusu k roz- dělovači . . . . .	1		
22	—	Rozdělovač VS - 40 . . . . .	1	se 4 vzduchovými ko- márkami obsahu 2,5 cm	
23	600.49.10	Držák rozdělovače ústředního mazání . . . . .	1		
24	—	Šroub se šestihrannou hlavou M 5×15 ČSN 1307/III . . . . .	1	k upevnění rozdělovače	



TYP: T-600.		Skupina: 49 Ústřední mazání.			TABULKA: č.: 27	
Číslo obrazu	Čís. součástky	P o j m e n o v á n í	Počet kusů pro skupinu	Poznámka	Zvláštní označení	
25	—	Pruž. podložka B5 ČSN 1301/VIII	1	k upevnění rozdělovače		
26	—	Matice šestihranná M5 ČSN 1307/VIII	1			
27	600.49.08 K <sub>1</sub>	Úplná trubka od rozdělovače ke skříni řízení	1			
28	600.49.12 K <sub>1</sub>	Úplná trubka od rozdělovače k pastorku řízení	1			
29	—	Hadice S - 505	1			
30	—		1			
31	—		1			
32	—	Připojka Z - 25	1			
33	—		1			
34	—		1			
35	—		1			
36	—	Těsnicí kužel Z - 27	1			
37	—		2			
38	—	T-kus Z - 88	2			
39	—		2			
40	600.49.05 K <sub>1</sub>	Úplná trubka od čepu horního pera k vidlici	1			
41	—		1			
42	600.48.06 K <sub>1</sub>	Úplná trubka od T-kusu k čepu spodního pera, pravá	1			
43	600.49.07 K <sub>1</sub>	Úplná trubka od T-kusu k čepu spodního pera, levá	1			
44	—	Kolínko Z - 157	1			
45	—		1			
46	—	Připojka Z - 52	1			
47	—		1			

TYP: T-600.		Skupina: 23 Nožní pedály, ovládání karburátoru a spojky.			TABULKA: č.: 28	
Číslo obrazu	Čís. součástky	P o j m e n o v á n í	Počet kusů pro skupinu	Poznámka	Zvláštní označení	
1	600.23.01 K <sub>1</sub>	Úplná základní deska nožních pedálů	1			
2	—	Šroub se šestihrannou hlavou M 8×18 ČSN 1307/I	2	k upevnění hlavního brzdového válce		
3	—	Pruž. podložka B8 ČSN 1301/VIII	2			
4	—	Matice šestihranná M8 ČSN 1307/VIII	2			
5	—	Svorník s malou hlavou 10 f 8×28×24 ČSN 1298/III	1			
6	—	Závlačka 3×18 ČSN 1008/I	1			
7	600.23.15 K <sub>1</sub>	Úplný spojkový pedál	1			
8	600.23.20 K <sub>1</sub>	Úplný brzdový pedál	1			
9	97.24.05a	Gumové obložení pedálů	2			
10	—	Kruhová podložka 21 ČSN 1301/III	1			
11	—	Závlačka 4×30 ČSN 1008/I	1			
12	600.23.25	Rameno spojkového pedálu	1			
13	600.47.06	Pojistný klín	1			
14	—	Kruh. podložka 8'4 ČSN 1301/II	1			
15	—	Matice šestihranná M 8 ČSN 1307/VIII	2			
16	—	Svorník s malou hlavou 8 f 8×22×19 ČSN 1298/III	1			
17	—	Závlačka 2×15 ČSN 1008/I	1			
18	—	Podložka 8'4 ČSN 1301/II	1			
19	—	Závlačka 4×25 ČSN 1008/I	1			
20	—	Podložka 15 ČSN 1301/II	1			
21	600.23.26	Spojovací táhlo spojkového pedálu	1			
22	600.23.30 K <sub>1</sub>	Úplná mezipáka spojkového pe- dálu	1			
23	—	Podložka 6'4 ČSN 1301/III	1			

TYP: T-600.		Skupina: 23 Nožní pedály, ovládání karburátoru a spojky.			TABULKA: č.: 28	
Číslo obrazu	Čís. součástky	P o j m e n o v á n í	Počet kusů pro skupinu	Poznámka	Zvláštní označení	
24	—	Závlačka 2×12 ČSN 1008/I	1			
25	87.23.13	Spona	1			
26	600.23.44	Táhlo k pedálu plynu	1			
27	—	Podložka 15 ČSN 1301/II	1			
28	—	Podložka 15 ČSN 1301/II	1			
29	—	Podložka 5'3 ČSN 1301/III	1			
30	—	Závlačka 1'5×10 ČSN 1008/I	1			
31	600.23.35 K <sub>1</sub>	Úplná mezipáka k plynovému pedálu	1			
32	87.26.73	Perová podložka	1			
33	600.23.40 K <sub>1</sub>	Úplný pedál plynu	1			
34	97.24.62	Čep	1			
35	—	Závlačka 1'5×15 ČSN 1008/I	1			
36	600.23.51	Prvá část táhla ke spojení	1			
37	600.23.52 K <sub>1</sub>	Úplná druhá část táhla spojky	1			
38	600.23.53	Táhlo k ovládání čističe oleje (prvá část)	1			
39	—	Čep k páce spojky 8 f 8×28×25 ČSN 1298/III	1			
40	—	Podložka 8'4 ČSN 1301/III	1			
41	—	Závlačka 2×15 ČSN 1008/I	1			
42	600.23.60	Pačka čističe oleje	1			
43	600.23.61	Táhlo ovládání čističe oleje (druhá část)	1			
44	—	Podložka 6'4 ČSN 1301/III	1			
45	—	Závlačka 2×12 ČSN 1008/I	1			
46	—	Podložka 6'4 ČSN 1301/III	1			
47	—	Závlačka 2×12 ČSN 1008/I	1			

TYP: T-600.		Skupina: 23 Nožní pedály, ovládání karburátoru a spojky.			TABULKA: č.: 28	
Číslo obrazu	Čís. součástky	P o j m e n o v á n í	Počet kusů pro skupinu	Poznámka	Zvláštní označení	
48	—	Závlačka 2×15 ČSN 1008/I	1			
49	—	Podložka 8'4 ČSN 1301/II	1			
50	600.23.54	Prvá část táhla ke karburátoru	1			
51	600.23.55	Druhá část táhla ke karburátoru	1			
52	600.23.56	Páka k táhlu plynu	1			
53	600.23.59	Třetí část táhla ke karburátoru	1			
54	—	Matice šestihranná M 5 ČSN 1307/VIII	1			
55	—	Kulová pánev A 8 ČSN 71805	1	Úplný úhlový kloub (ke karburátoru) včetně matice dle obr. č. 54 dodává se pod číslem A8 ČSN 71802		
56	—	Kulový čep A 8 ČSN 71803	1			
57	—	Rozpěrný kroužek R 8 ČSN 71805	1			
58	—	Podložka 5'3 ČSN 1301/III	1			
59	600.24.82	Zpružina	1			
60	—	Podložka 5'3 ČSN 1301/III	1			
61	600.24.82	Zpružina	1			
62	—	Matice šestihranná M 5 ČSN 1307/VIII	1			
63	—	Rektilifikační matice 5 DIN L 75	1			
64	—	Šestihranná matice M 5 ČSN 1307/VIII - L - m	1		Levý závit	
65	—	Matice šestihranná M 6 ČSN 1307/VIII	1			
66	—	Rektilifikační matice 6 DIN L 75	1			
67	—	Šestihranná matice M 6 ČSN 1307/VIII	1		Levý závit	
68	600.23.67	Těsnicí špalík	1		z tvrdého dřeva	
69	600.23.68	Těsnění táhla ovládání a karoserie	1		kožené	
70	—	Pruž. podložka B 6 ČSN 1301/VIII	1			
71	—	Podložka 6 ČSN 1301/III	1			

TYP: T-600.		Skupina: 23 Nožní pedály, ovládání karburátoru a spojky.			TABULKA: č.: 28	
Číslo obrazu	Čís. součástky	P o j m e n o v á n í	Počet kusů pro skupinu	Poznámka	Zvláštní označení	
72	600.23.66	Vodící špalík . . . . .	2	z tvrdého dřeva		
73	—	Šroub se šestihrannou hlavou M 6×25 ČSN 1307/IV . . . . .	1			
74	—	Pruž. podložka B 6 ČSN 1301/VIII . . . . .	1			
75	—	Podložka 6 ČSN 1301/III . . . . .	1			
76	600.23.66	Vodící špalík . . . . .	2			
77	—	Šroub se šestihrannou hlavou M 6×25 ČSN 1307/IV . . . . .	1			
78	—	Závlačka 2×10 ČSN 1008/I . . . . .	1			
79	—	Podložka 5/3 ČSN 1301/III . . . . .	1			
80	—	Podložka 8/4 ČSN 1301/II . . . . .	1			
81	—	Závlačka 2×15 ČSN 1008/I . . . . .	1			
82	—	Podložka 5/3 ČSN 1301/III . . . . .	1	z tvrdého dřeva		
83	—	Závlačka 2×10 ČSN 1008/I . . . . .	1			
84	—	Podložka 6/4 ČSN 1301/III . . . . .	1			
85	—	Závlačka 2×12 ČSN 1008/I . . . . .	1			

— 62 —

TYP: T-600.		Skupina: 24 Ruční brzda.			TABULKA: č.: 29	
Číslo obrazu	Čís. součástky	P o j m e n o v á n í	Počet kusů pro skupinu	Poznámka	Zvláštní označení	
1	600.24.62 K <sub>2</sub>	Ochranná trubka ruční brzdy . . . . .	1			
2	—	Tlaková maznice AM 8×1 ČSN 714 12 . . . . .	1			
3	—	Šroub se šestihrannou hlavou M 6×15 ČSN 1307/I . . . . .	1			
4	—	Pruž. podložka B 6 ČSN 1301/VIII . . . . .	2			
5	—	Matice šestihranná M 6 ČSN 1307/VIII . . . . .	2			
6	—	Matice šestihranná M 6 ČSN 1307/VIII . . . . .	1			
7	—	Pruž. podložka B 6 ČSN 1301/VIII . . . . .	1			
8	600.24.70 K <sub>1</sub>	Ozubená tyč ruční brzdy, úplná . . . . .	1			
9	600.24.72 K <sub>1</sub>	Úplné brzdové lano . . . . .	1		včetně špevu k montáži do ozub. tyče	
10	600.24.25 K <sub>1</sub>	Páka ruční brzdy, úplná . . . . .	1			
11	600.24.51 K <sub>1</sub>	Vyrovnávač ruční brzdy . . . . .	1			
12	600.24.33	Klinová podložka . . . . .	1			
13	—	Pruž. podložka B 12 ČSN 1301/VIII . . . . .	1			
14	—	Matice šestihranná M 12 ČSN 1307/VIII . . . . .	1			
15	600.24.58	Pouzdro zakotvení lana . . . . .	1			
16	600.24.59	Šroub zakotvení lana . . . . .	1			
17	—	Pruž. podložka B 8 ČSN 1301/VIII . . . . .	1			
18	—	Matice šestihranná M 8 ČSN 1307/VIII . . . . .	1			
19	600.24.54	Tažná pružina ruční brzdy . . . . .	1			
20	600.34.91	Úplné lano od vyrovnávače k pra- vému kolu . . . . .	1		délka 1330 mm	
21	600.34.92	Úplné lano od vyrovnávače k le- vému kolu . . . . .	1		délka 1010 mm	
22	600.24.87	Svorka lana . . . . .	1			

— 63 —

TYP: T-600.		Skupina: 24 Ruční brzda.			TABULKA: č.: 29	
Číslo obrazu	Čís. součástky	P o j m e n o v á n í	Počet kusů pro skupinu	Poznámka	Zvláštní označení	
23	600.24.89	Šroub svorky lana . . . . .	2	délka 300 mm (pozinkovaný)		
24	—	Pruž. podložka B 6 ČSN 1301/VIII . . . . .	2			
25	—	Matice šestihranná M 6 ČSN 1307/VIII . . . . .	2			
26	600.24.79	Ochranný obal lana ruční brzdy . . . . .	2			
27	—	Vázačí drát Ø 1 . . . . .	1			
28	—	Závlačka 3×28 ČSN 1008/I . . . . .	1			
29	—	Šroub se šestihrannou hlavou M 6×15 ČSN 1307/I . . . . .	1			
30	—	Podložka 19 ČSN 1301/III . . . . .	1			

— 64 —

TYP: T-600.		Skupina: 39 Tlakové vedení hydraulické brzdy, hlavní brzdový válec.			TABULKA: č.: 30	
Číslo obrazu	Čís. součástky	P o j m e n o v á n í	Počet kusů pro skupinu	Poznámka	Zvláštní označení	
1	—	Nádržka na brzdovou kapalinu 03 ČSN-AU 3525 . . . . .	1	k upevnění nádržky		
2	—	Šroub se šestihrannou hlavou M 6×10 ČSN 1307/I . . . . .	2			
3	—	Pruž. podložka B 6 ČSN 1301/VIII . . . . .	2			
4	—	Matice šestihranná M 6 ČSN 1307/VIII . . . . .	2			
5	600.39.01 K <sub>1</sub>	Úplná trubka od nádržky k spojo- vacímu kusu . . . . .	1	se spojovacím kusem systém „Klapka“ měděný		
6	600.39.19	Šestihranná matice . . . . .	1			
7	—	Těsnicí kroužek A 18×24 ČSN 7603 . . . . .	1			
8	600.39.02 K <sub>1</sub>	Úplná trubka k hlavnímu brzdo- vému válci . . . . .	1			
9	600.23.94	Úplný hlavní brzdový válec Ø 25×5 . . . . .	1			
10	—	Těsnicí kroužek A 12×16 ČSN 7603/Cu . . . . .	1			
11	—	Zátka M 12×1 ČSN AU - 3535 . . . . .	1			
12	—	Stavitelná rozvodka ČSN AU - 3531 . . . . .	1			
13	—	Těsnicí kroužek A 12×16 ČSN 7603/Cu . . . . .	1			
14	—	Přívodný šroub M 12×1 ČSN AU - 3534 . . . . .	1			
15	—	Olejevý tlakový spínač brzdového světla ČSN AU 4433 . . . . .	1			
16	—	Úplná trubka od hlavního brzdo- vého válce k rozvodce . . . . .	1			
17	600.39.03 K <sub>2</sub>	Šestihranná matice . . . . .	1			
18	600.39.19	Těsnicí kroužek A 18×24 ČSN 7603 . . . . .	1			
19	—	Pevná rozvodka . . . . .	1			
20	600.39.18	Úplná trubka od rozvodky k le- vému kolu . . . . .	1			
21	600.39.26 K <sub>1</sub>	Úplná trubka od rozvodky k le- vému kolu . . . . .	1			

— 65 —

TYP: T-600.		Skupina: 39 Tlakové vedení hydraulické brzdy, hlavní brzdový válec.		TABULKA: č.: 30	
Číslo obrazu	Čís. součástky	P o j m e n o v á n í	Počet kusů pro skupinu	Poznámka	Zvláštní označení
22	600.39.25K <sub>1</sub>	Úplná trubka od rozvodky k pra- vému kolu . . . . .	1		
23	—	Brzdová hadice A 420	1		
24	—	ČSN AU-3527 . . . . .	1		
25	—	Držák brzdové hadice	1		
26	—	ČSN AU 3529 . . . . .	1		
27	600.39.16	Přípojka brzdové hadice . . . .	2		
28	—	Těsnicí kroužek A 12×16	2		
29	—	ČSN 7603 - Cu . . . . .	2	měděný	
30	—	Přívodný šroub M 12×1	1		
31	—	ČSN 3534 . . . . .	1		
32	600.39.07K <sub>1</sub>	Úplná trubka od hlavního brzd- ového válce k rozvodce . . . .	1	pro zadní kola (délka 3100 mm)	
33	600.39.18	Pevná rozvodka . . . . .	1		
34	—	Těsnicí kroužek A 18×24	1		
35	600.39.19	Šestihranná matice . . . . .	1		
36	600.39.08K <sub>1</sub>	Úplná trubka od rozvodky k pravé hadici . . . . .	1		
37	600.39.09K <sub>1</sub>	Úplná trubka od rozvodky k levé hadici . . . . .	1		
38	—	Držák brzdové hadice	1		
39	—	ČSN AU 3529 . . . . .	1		
40	—	Brzdová hadice C470 ČSN AU3527	1		
41	—	—	1		
42	—	Přívodný šroub M 12×1	1		
43	—	ČSN AU 3534 . . . . .	1		
44	—	Těsnicí kroužek A 12×16	2		
45	—	ČSN 7603 - Cu . . . . .	2	měděný	

TYP: T-600.		Skupina: 58 Přístrojová deska (namontované součásti).		TABULKA: č.: 31	
Číslo obrazu	Čís. součástky	P o j m e n o v á n í	Počet kusů pro skupinu	Poznámka	Zvláštní označení
1	—	Klíček k zapínací skřínce . . . .	1		
2	111.77.51	Zapínací skřínka Magneton BCG - 01 . . . . .	1		
3	600.77.56	Tlačítko spouštěče 8 E - 1307 .	1		
4	600.77.77	Elektrický měřič benzínu B60/12V	1		
5	111.77.55	Kontrolní svítlna pro dynamo 8 E - 1202 . . . . .	1	červená	
6	—	Žárovka pro kontrolní svítlnu dynamu 12 V, 1'5 W . . . . .	1	patka Ba 9S	
7	111.77.55	Kontrolní svítlna pro mazání 8 E - 1202 . . . . .	1	zelená	
8	—	Žárovka pro kontrolní svítlnu mazání 24 V, 1'5 W . . . . .	1	patka Ba 9S	
9	—	Stínicí podložka ke kontrolní svítilně mazání . . . . .	1		
10	—	Zásuvka ruční svítilny PAL 8 E-1305 . . . . .	1		
11	111.77.57	Vypínač stírače skla 1 pól. - tažný 8 E-1301 . . . . .	1		
12	111.77.57	Vypínač armaturního osvětlení 1 pól. - tažný 8 E-1301 . . . .	1		
13	—	Rychloměr Rc A 130/160 (bílý)	1	Náhon od levého kola	
14	—	Ohebný hřídel 1550/M 18 - 22603	1	délka 1.550 mm	
15	—	Upevňovací spona A 8'2 ČSN 71434	1		
16	—	Šroubek „Beco“ . . . . .	1		
17	600.58.14	Držák ohebného hřídele náhonu rychloměru . . . . .	1		
18	—	Knoflík s bowdenem k samo- spouštěči . . . . .	1	délka 4.500 mm	
19	—	Přepínač směrníků 2504 PAL - Klevín . . . . .	1	s kontrolní svítilnou	
20	—	Žárovka pro přepínač směrníků 12 V, 1'5 W . . . . .	1	závit E 10/13	

TYP: T-600.		Skupina: 58 Přístrojová deska (namontované součásti).		TABULKA: č.: 31	
Číslo obrazu	Čís. součástky	P o j m e n o v á n í	Počet kusů pro skupinu	Poznámka	Zvláštní označení
21	—	Hodiny II 13'08 r . . . . .	1	bílá	
22	600.14.5300	Zapalovač cigaret 12 V . . . . .	1		
23	—	Žárovka pro hodiny 12 V, 1'5 W	2	patka Ba 7S	
24	—	Žárovka pro rychloměr 12 V, 1'5 W	2	patka Ba 7S	
25	—	Žárovka pro teploměr oleje 12 V, 1'5 W . . . . .	1	patka Ba 7S	
26	—	Žárovka pro měřič benzínu 12 V, 1'5 W . . . . .	1	patka Ba 7S	
27	—	Objímka pro osvětlení přístrojů	2		
28	—	Objímka pro osvětlení přístrojů	2		
29	—	Objímka pro osvětlení přístrojů	1		
30	—	Objímka pro osvětlení přístrojů	1		
31	600.77.51	Pojistková skříňka . . . . .	1		
32	600.77.52	Pojistková skříňka . . . . .	1		
33	—	Pojistka 15 A DIN Kr 2501 . . . . .	12		
34	—	Šroub M 4×15 ČSN 1306/VIII . . . . .	2	k držáku pojistkových skříněk	
35	—	Pruž. podložka B 4 ČSN 1301/VIII . . . . .	2		
36	—	Matice šestihranná M 4 ČSN 1307/VIII . . . . .	2		
37	—	Matice šestihranná M 4 ČSN 1307/VIII . . . . .	4		
38	—	Pruž. podložka B 8 ČSN 1301/VIII . . . . .	4		
39	—	Šroub M 4×15 ČSN 1307/III . . . . .	4	k pojistkov. skřínkám	
40	—	Měřič teploty T 60/1000 od 40° - 120° C . . . . .	1	délka kapiláry 1 m	
—	—	Isolační trubka bowdenů (vnitřní Ø 6, L = 2000) . . . . .	1	k bowdenům samo- spouštěčům (obr. 5, 18)	
—	600.05.09	Matice k bowdenům . . . . .	1		

TYP: T-600.		Skupina: 55 Benzinová nádrž. 67 Benzinové vedení.		TABULKA: č.: 32	
Číslo obrazu	Čís. součástky	P o j m e n o v á n í	Počet kusů pro skupinu	Poznámka	Zvláštní označení
1	600.55.90	Benzinová nádržka . . . . .	1		
2	600.55.30K <sub>1</sub>	Úplné benzinové síto . . . . .	1		
3	52.55.11	Uzávěr nalévacího hrdla . . . . .	1	bez odvzdušnění	
4	87.55.27	Těsnění . . . . .	1	kůže nebo korek	
5	87.55.77	Plovák k benzinovému měřiči . . . . .	1		
6	600.55.25	Těsnění k benzinovému měřiči . . . . .	1	kůže	
7	—	Šroub se šestihrannou hlavou M 5×18 ČSN 1307/III . . . . .	5		
8	—	Pruž. podložka B 5 ČSN 1301/VIII . . . . .	5		
9	600.55.14 K <sub>1</sub>	Trubka k odvzdušnění - úplná . . . . .	1		
10	600.55.15	Vývodka trubky odvzdušnění . . . . .	1		
11	600.55.51	Těleso benzinového kohoutu . . . . .	1		
12	—	Šroubek M 5×8 ČSN 1308/VIII . . . . .	1		
13	600.55.56 K <sub>1</sub>	Úplná vodící tyčka . . . . .	1		
14	87.55.32	Korek . . . . .	1		
15	600.55.58 K <sub>1</sub>	Úplná tažná tyčka . . . . .	1		
16	—	Šestihranná matice M 4 ČSN 1307/VIII (pozink.) . . . . .	1		
17	—	Těsnění A 24×32 ČSN 7603/Fibr . . . . .	1—2	dle potřeby	
18	M 203	Mezikus . . . . .	2		
19	97.23.46	Podložka . . . . .	1		
20	—	Pruž. podložka B18 ČSN 1301/VIII . . . . .	1		
21	—	Podložka A 18×24 ČSN 7603 . . . . .	1		
22	—	—	1		
23	600.39.19	Matice . . . . .	1		
24	87.08.99a	Ohebná hadice . . . . .	1		
25	600.07.01 K <sub>1</sub>	Úplná trubka od kohoutu k mezi- kusu . . . . .	1		
26	—	Šroub se šestihrannou hlavou M 8×18 ČSN 1307/I . . . . .	1		
27	—	—	1		



TYP: T-600.		Skupina: 55 Benzinová nádrž. 67 Benzinové vedení.		TABULKA: č.: 32	
Číslo obrazu	Čís. součástky	P o j m e n o v á n í	Počet kusů pro skupinu	Poznámka	Zvláštní označení
28	—	Pružná podložka B 8	1		
29	—	ČSN 1301/VIII	1		
30	—	Šestihranná matice M 8	1		
31	—	ČSN 1307/VIII	1		
32	600.67.10 K <sub>1</sub>	Úplná trubka od 1. mezikusu k 2. mezikusu	1		
33	600.67.11 K <sub>1</sub>	Úplná trubka od 2. mezikusu k motoru	1		
34	600.58.12	Vývodka	1		
35	—	Těsnicí kroužek A 12×18 ČSN 7603/Cu	1		
36	—	Přechodka A 6/4 ČSN 7612	1		
37	—	Pruž. podložka B10 ČSN 1301/VIII	1		
38	—	Šestihranná matice M 10 ČSN 1307/VIII	1		
39	—	Upevňovací spona A 8*2 ČSN 71434	3		
40	—	Šroub se šestihrannou hlavou M 5×12 ČSN 1307/I	4		
41	—	Pruž. podložka B 5 ČSN 1301/VIII	4		
42	—	Matice šestihranná M 5 ČSN 1307/VIII	4		
—	600.55.95	Benzinový kohout, úplný	1	sestavování souč. č. 11 až 16	

— 70 —

TYP: T-600.		Skupina: 77 Elektrická výstroj.		TABULKA: č.: 33	
Číslo obrazu	Čís. součástky	P o j m e n o v á n í	Počet kusů pro skupinu	Poznámka	Zvláštní označení
1	—	Světlomet PAL*) A 04 B	1	*) Nový J88m	
2	—	Žárovka pro světlomet 12 V, 35/35 W	2	patka BA 20d	
3	—	Žárovka pro městská světla 12 V, 15 W	2	patka BA 9a	
4	—	Houkačka EHI-12 V(FDE12/3*)	1	*) označení tónu	
5	—	Houkačka EHI-12 V(FDE12/4*)	1	*) označení tónu	
7	—	Šroub se šestihrannou hlavou M 8×20 ČSN 1307/I	1		
8	—	Pruž. podložka B 8 ČSN 1301/VIII	1		
9	—	Matice šestihranná M 8 ČSN 1307/VIII	1		
10	—	Gumová vývodka k houkačce	1		
11	—	Baterie 12 V, 75 Ah ČSN AU 4252	1	rozměr: 425×180×240 (výběr dle ČSN AU 4205)	
12	—	Úplná svorka — (B Kr 2331)	1		
13	—	Úplná svorka + (A Kr 2331)	1		
14	—	Šroub M 8×15 ČSN 1307/I	1		
15	—	Pruž. podložka B 8 ČSN 1301/VIII	1		
16	—	Matice šestihranná M 8 ČSN 1307/VIII	1		
17	—	Nožní přepínač světla	1		
18	—	Pruž. podložka B 5 ČSN 1301/VIII	2		
19	—	Matice šestihranná M 5 ČSN 1307/VIII	2		
20	—	Šroub M 5×25 ČSN 1306/XI	2		
21	—	Ukazovatel směru 12 V Palux 94.11 S 10.460	1		
22	—	Žárovka do ukazovatele směru (sufitová)	2		
23	—	Stírač skla - elektrický 12 V PAL 14.50 (S 10530)	1		

— 71 —

TYP: T-600.		Skupina: 77 Elektrická výstroj.		TABULKA: č.: 33	
Číslo obrazu	Čís. součástky	P o j m e n o v á n í	Počet kusů pro skupinu	Poznámka	Zvláštní označení
29	—	Páka stírače se spojovacími táhly P4 S 10592	1	(PAL)	
30	—	Páčky ramének stírače P <sub>1</sub> S 10592	1	(PAL)	
31	—	Kroužek E 74532	1		
32	—	Pouzdro E 74632	1	(Přivázeno do karoserie)	
33	—	Těsnicí kroužek plastový E 73568	1		
34	—	Krycí matka E 74633	1		
35	—	Raménko stírače, úplné 215/180 ČSN AU 4613	1	Rameno = 215 mm, délka pryže = 180 mm (chromované)	
36	—	Ochranný plech krytu aut. regulá- toru Magneton	1		
37	—	Matice šestihranná M 5 ČSN 1307/VIII	2		
38	—	Pruž. podložka B 5 ČSN 1301/VIII	2		
39	—	Šroub M 5×20 ČSN 1306/XI	2		
40	—	Dvoupólová svorkovnice 8 E-1305	1		
41	—	Matice šestihranná M 4 ČSN 1307/VIII	1		
42	—	Pruž. podložka B 4 ČSN 1301/VIII	1		
43	—	Šroub M 4×30 ČSN 1307/III	1		
44	—	Stropní svítlna s vypínačem (6416)	1	Chromované (Kotter)	
45	—	Žárovka pro stropní světlo 12 V, 5 W	1	sufitová	
46	—	Šroub do dřeva 3×15 ČSN 1294/III	3		
47	—	Osvětlení číselové tabulky - úplné	1		
48	—	Žárovka pro osvětlení čísla 12 V, 5 W	2	sufitová	
49	—	Koncová svítlna	1	žeravené sklo, patka Ba 15 S	

— 72 —

TYP: T-600.		Skupina: 77 Elektrická výstroj.		TABULKA: č.: 33	
Číslo obrazu	Čís. součástky	P o j m e n o v á n í	Počet kusů pro skupinu	Poznámka	Zvláštní označení
61	—	Brzdová svítlna s držákem	1		
62	—	Matice M 6 ČSN 1307/VIII (pro brzdové a koncové svítlny)	2		
63	—	Žárovka pro brzdové světlo 12 V, 15 W	2	patka BA 15	
64	—	Žárovka pro koncové světlo 12 V, 5 W	2	patka BA 15	
65	—	Pryžová čepička	1		
66	—	Kabelová koncovka (oko) pro kabel 35 mm <sup>2</sup>	2		
67	—	Kabelová koncovka (přívod č. 30 spouštěč)	1		
68	—	Kabelová koncovka (očko)	9	stropní světlo - 1 kus, zapal. cívka - 1 kus, měřič benzínu - 2 kusy, aut. regulátor - 4 kusy, houkačka, Hvací - 1 kus	
69	—	Kabelová koncovka (očko) pro při- pojení ukazovacího přístroje mě- řiče benzínu	3		
70	—	Gumová trubička Ø 5/6	5	délka 18 mm	
71	—	Gumová trubička Ø 6/7	1	délka 25 mm	
72	—	Gumový kroužek	4	k motoru, baterii, při- vodu a k spouštěči	
73	—	Pancéřová hadice Ø 16/18 pro kabel spouštěč	1	délka 1,30 m	
74	—	Pancéřová hadice Ø 14/16 pro přívod dynama	1	délka 0,50 m	
75	—	Plechový pásek pancéřové hadice	2	118×8×0,5 mm	
76	—	Plechová vývodka pancéř. hadice	2		
77	—	K A B E L O V É Š T Í T K Y:			
78	—	s označením „L“	1		
79	—	„M“	2		
80	—	„R“	1		
81	—	„30“	2		

— 73 —

TYP: T-600.		Skupina: 77 Elektrická výstroj.		TABULKA: č.: 33	
Číslo obrazu	Čís. součástky	Pojmenování	Počet kusů pro skupinu	Poznámka	Zvláštní označení
		<b>KABELOVÉ ŠTÍTKY:</b>			
79	57.77.70/54	s označením „54“ . . . . .	1		
„	57.77.70/53	„ „ „58“ . . . . .	1		
„	57.77.70/15	„ „ „15“ . . . . .	1		
„	57.77.70/57	„ „ „57“ . . . . .	1		
„	57.77.70/56	„ „ „56“ . . . . .	1		
„	57.77.70/56a	„ „ „56a“ . . . . .	1		
„	57.77.70/56b	„ „ „56b“ . . . . .	1		
„	57.77.70/D	„ „ „D“ . . . . .	2		
—	—	Šroub M 4×12 ČSN 1306/XI . . . . .	2	pro ukazovatele směru	
—	—	Matice šestihranná M 4 ČSN 1307/VIII . . . . .	1		
—	—	Matice šestihranná M 5 ČSN 1307/VIII . . . . .	2		
—	—	Matice šestihranná M 6 ČSN 1307/VIII . . . . .	4		
—	—	Pruž. podložka B 3 ČSN 1301/VIII . . . . .	1		
—	—	Pruž. podložka B 4 ČSN 1301/VIII . . . . .	1		
—	—	Pruž. podložka B 5 ČSN 1301/VIII . . . . .	2		
—	—	Pruž. podložka B 6 ČSN 1301/VIII . . . . .	4		

— 74 —

TYP: T-600.		Skupina: 77 Elektrická výstroj.		TABULKA: č.: 33	
Číslo obrazu	Čís. součástky	Pojmenování	Počet kusů pro skupinu	Poznámka	Zvláštní označení
		<b>KABELY SGL ● 35,- mm<sup>2</sup>:</b>			<b>Délka:</b>
—	—	baterie - spouštěč . . . . .	1		3,30 m
—	—	baterie - hmota . . . . .	1		0,35 m
		<b>KABELY SGL ● 6,- mm<sup>2</sup>:</b>			
—	—	baterie - zapínací skřínka . . . . .	1		2,15 m
—	—	automat. regulátor, svorka R - spouštěč, svorka č. 30 . . . . .	1		0,90 m
—	—	dynamo svorka D - autom. regu- látor svorka D . . . . .	1		1,35 m
		<b>KABELY SGL ● 2,5 mm<sup>2</sup>:</b>			
—	—	zapínací skřínka - nožní přepínač světla, svorka č. 56 . . . . .	1		1,75 m
—	—	nožní přepínač světla - pojistková skřínka svorky č. 56a, 56b . . . . .	2		1,40 m
—	—	přívod č. 15, pojistková skřínka . . . . .	1		0,60 m
		<b>KABELY SGL ● 1,5 mm<sup>2</sup>:</b>			
—	—	pojistková skřínka - tlačítko spouštěče . . . . .	1		0,45 m
—	—	tlačítko - 4pól. svorkovnice . . . . .	1		5,10 m
—	—	dynamo svorka M - aut. regulátor, svorka M . . . . .	1		1,30 m
—	—	zapalovač cigaret . . . . .	1		1,30 m
—	—	přívod svorka č. 30 - pojistková skřínka . . . . .	1		0,60 m
		<b>KABELY SGL Ø 1,- mm<sup>2</sup>:</b>			
—	—	pravý světlomet - pojistková skřínka . . . . .	2		2,90 m
—	—	levý světlomet - pojistková skřínka . . . . .	2		1,75 m
—	—	houkačka - pojistková skřínka . . . . .	1		2,30 m
—	—	houkačka, kontaktní pás - spojka . . . . .	1		0,20 m

— 75 —

TYP: T-600.		Skupina: 77 Elektrická výstroj.		TABULKA: č.: 33	
Číslo obrazu	Čís. součástky	Pojmenování	Počet kusů pro skupinu	Poznámka	Zvláštní označení
—	—	houkačka - kontaktní pás . . . . .	1	Délka: 3,30 m	
—	—	zapalovací cívka - pojistková skřínka . . . . .	1	4,50 m	
		<b>KABELY SGL ● 0,75 mm<sup>2</sup>:</b>			
—	—	pravé městské světlo - pojistková skřínka . . . . .	1	2,90 m	
—	—	levé městské světlo - pojistková skřínka . . . . .	1	1,70 m	
—	—	pojistková skřínka - zapínací skřínka, svorka č. 57 . . . . .	1	0,55 m	
—	—	stírač skla - 1pól. vypínač . . . . .	1	1,10 m	
—	—	1pól. vypínač stírače - pojistková skřínka . . . . .	1	0,70 m	
—	—	měřič benzínu - ukazovací přístroj . . . . .	2	0,80 m	
—	—	měřič benzínu - pojistková skřínka . . . . .	1	0,60 m	
—	—	kontrolní svítlna oleje - tlakový přístroj . . . . .	1	5,10 m	
—	—	kontrol. svítlna dynamosvorka L - pojistková skřínka . . . . .	1	0,75 m	
—	—	kontrolní svítlna dynamy - aut. regulátor, svorka L . . . . .	1	4,40 m	
—	—	pojistková skřínka - vypínač brzd. světél . . . . .	1	1,60 m	
—	—	vypínač brzd. světél - svorkovnice . . . . .	1	4,20 m	
—	—	svorkovnice brzd. světél - svorkov- nice . . . . .	1	1,50 m	
—	—	pravá brzdová a pravá koncová svítlna . . . . .	2	0,95 m	
—	—	levá brzdová a levá koncová svi- tlna . . . . .	2	0,95 m	
—	—	osvětlení čísla - koncová svítlna . . . . .	1	1,45 m	
		<b>KABELY SGL ● 0,75 mm<sup>2</sup>:</b>			
—	—	osvětlení čísla, spojení objímek . . . . .	1	0,15 m	

— 76 —

TYP: T-600.		Skupina: 77 Elektrická výstroj.		TABULKA: č.: 33	
Číslo obrazu	Čís. součástky	Pojmenování	Počet kusů pro skupinu	Poznámka	Zvláštní označení
—	—	čís. osvětlení levé - pojistková svor- kovnice . . . . .	1	Délka: 3,85 m	
—	—	čís. osvětlení pravé - pojistková svorkovnice . . . . .	1	4,80 m	
—	—	pojistková skřínka - stropní svi- tlna . . . . .	1	2,40 m	
—	—	stropní svítlna - hmota . . . . .	1	0,20 m	
—	—	přepínač ukazovatelů směru - po- jistková skřínka . . . . .	1	1,— m	
—	—	ukazovatel směru - levý . . . . .	2	2,50 m	
—	—	vypínač osvětlení přístroj. desky - osvětlovací zařízení . . . . .	1	0,40 m	
—	—	„ . . . . .	1	0,20 m	
—	—	„ . . . . .	4	0,15 m	
—	—	čís. osvětlení (č. 58) - pojistková skřínka . . . . .	1	0,55 m	
—	—	zásuvka . . . . .	1	0,60 m	
		<b>KABELY ● 0,75 mm<sup>2</sup> S IGE- LITOVOU ISOLACÍ:</b>			
—	—	ukazovatel směru - pravý . . . . .	2	2,10 m	
—	—	vypínač osvět. přístrojové desky - pojistková skřínka . . . . .	1	1,— m	
		<b>GUMOVÝ KABEL NAL</b>			
		<b>● 2×0,75 mm<sup>2</sup>:</b>			
—	—	houkačky . . . . .	2	0,40 m	
		<b>ISOLAČNÍ TRUBKY</b>			
		<b>Ø 18 mm:</b>			
—	—	k rozvodné desce . . . . .	1	0,20 m	
—	—	k přednímu světlometu . . . . .	1	0,40 m	
—	—	pro vedení v karoserii . . . . .	1	0,60 m	

— 77 —



TYP: T-600.		Skupina: 77 Elektrická výstroj.		TABULEKA: č.:	
Číslo obrazu	Čís. součástky	P o j m e n o v á n í	Počet kusů pro skupinu	Poznámka	Zvláštní označení
—	—	<u>ISOLAČNÍ TRUBKY</u> <u>Ø 16 mm:</u> pro vedení v karoserii . . . . .	1	Délka: 3.— m	
—	—	<u>ISOLAČNÍ TRUBKY</u> <u>Ø 14 mm:</u> spínač brzdových světel - přepínač světel . . . . .	1	0,45 m	
—	—	k přednímu světlometu . . . . .	1	0,20 m	
—	—	k dvoupólové svorkovnici . . . . .	1	0,20 m	
—	—	vedení - přístrojová deska . . . . .	1	0,25 m	
—	—	přívod od baterie + . . . . .	1	0,50 m	
—	—	přívod automat. regulátor . . . . .	1	0,12 m	
—	—	přívod spouštěče . . . . .	1	1,30 m	
—	—	<u>ISOLAČNÍ TRUBKY</u> <u>Ø 12 mm:</u> k přepínači ukazovatelů směru . . . . .	1	0,30 m	
—	—	k přednímu světlometu . . . . .	1	0,70 m	
—	—	k přednímu světlometu . . . . .	1	0,30 m	
—	—	přívod dynama . . . . .	1	0,20 m	
—	—	<u>ISOLAČNÍ TRUBKY</u> <u>Ø 10 mm:</u> vedení u motoru . . . . .	1	0,30 m	
—	—	spouštěč - vedení č. 50 . . . . .	1	0,40 m	
—	—	<u>ISOLAČNÍ TRUBKY</u> <u>Ø 8 mm:</u> přívod k ukazovateli směru a stropní svítelně . . . . .	2	0,20 m	
—	—	pravá 2pólová svorkovnice . . . . .	1	0,30 m	
—	—	k pravému světlometu . . . . .	1	0,45 m	
—	—	k levému světlometu . . . . .	1	0,25 m	

TYP: T-600.		Skupina:	77 Elektrická výstroj.	TABULKA: č.:	
Číslo obrazu	Čís. součástky	Pojmenování	Počet kusů pro skupinu	Poznámka	Zvláštní označení
—	—	přívod od baterie + . . . . .	1	Délka: 1,20 m	
—	—	spínač brzdových světel . . . . .	1	0,40 m	
—	—	koncové svítlny . . . . .	2	0,60 m	
		<u>ISOLAČNÍ TRUBKY</u> <u>Ø 6 mm:</u>			
—	—	vedení pro měřič benzínu . . . . .	1	0,20 m	
—	—	vedení k zapalovací cívce . . . . .	1	0,19 m	
		<u>ISOLAČNÍ TRUBKY</u> <u>Ø 5 mm:</u>			
—	—	pro ukazovatele směru . . . . .	2	0,10 m	
—	—	pro osvětlení čísla . . . . .	1	0,55 m	
—	—	pro vedení k pravému ukazovateli směru . . . . .	1	0,60 m	
		<u>ISOLAČNÍ TRUBKY</u> <u>Ø 4 mm:</u>			
—	—	vedení k elektr. stírači skla . . . . .	1	0,35 m	
—	—	ke stropní svítelně . . . . .	1	0,15 m	

TYP: T-600.		Skupina:		88 Topení.		TABULKA: č.: 34	
Číslo obrazu	Čís. součástky	P o j m e n o v á n í	Počet kusů pro skupinu	Poznámka	Zvláštní označení		
1	600.88.20 K <sub>1</sub>	Úplná ohebná hadice topení s te- pelnou izolací . . . . .	1				
2			1				
3			1				
4	—	Šroub se šestihřannou hlavou M 5×35 ČSN 1307/III . . . . .	1				
5			1				
6			1				
7	—	Pruž. podložka B 5 ČSN 1301/VIII	1				
8			1				
9			1				
10	—	Matice šestihřanná M 5 ČSN 1307/VIII . . . . .	1				
11			1				
12			1				
13	—	ČSN 1307/VIII . . . . .	1				
14			1				
15			600.88.22 K <sub>1</sub>			Úplná spojovací trubka, levá . .	1
16	600.88.21 K <sub>1</sub>	Úplná spojovací trubka, pravá .	1				
17	—	Šroub se šestihřan. hlavou M 6×12 ČSN 1307/I . . . . .	1				
18			1				
19			—	Pruž. podložka B 6 ČSN 1301/VIII	1		
20	1						
21	—	Matice šestihřanná M 6 ČSN 1307/VIII . . . . .			1		
22			1				
23			600.88.24	Svorka hadice topení . . . . .	1		
24	1						
25	—	Šroub se šestihřan. hlavou M 6×15 ČSN 1307/III . . . . .			1		
26			1				
27			—	Pruž. podložka B 6 ČSN 1301/VIII	1		
28	—	Pruž. podložka B 6 ČSN 1301/VIII			1		
29					—	Matice šestihřanná M 6 ČSN 1307/VIII . . . . .	1
30			1				

TYP: T-600.		Skupina: 85 Nářadí a nástroje.		TABULKA: č.: 35	
Číslo obrazu	Čís. součástky	P o j m e n o v á n í	Počet kusů pro skupinu	Poznámka	Zvláštní označení
1	—	Zvedák vozu . . . . .	1	(Měření - ozub. tyč)	
2	—	Kolovrátek . . . . .	1		
3	12.86.01	Brašna na nářadí . . . . .	1		
4	11.85.20	Klíč k uzávěrce náboje . . . . .	1		
5	—	Otevřený klíč dvojitý 32×36 ČSN 1003/V . . . . .	1		
6	—	Otevřený klíč dvojitý 30×32 ČSN 1003/V . . . . .	1		
7	—	Otevřený klíč dvojitý 24×27 ČSN 1003/V . . . . .	1		
8	—	Otevřený klíč dvojitý 19×22 ČSN 1003/V . . . . .	1		
9	—	Otevřený klíč dvojitý 14×17 ČSN 1003/V . . . . .	1		
10	—	Otevřený klíč dvojitý 9×10 ČSN 1003/V . . . . .	1		
11	—	Otevřený klíč dvojitý 6×7 ČSN 1003/V . . . . .	1		
12	11.85.33	Francouzský klíč 230 mm . . . . .	1		
13	11.86.02	Nastřikovačka . . . . .	1		
14	—	Kladivo s násadou 500 ČSN 1261/I	1		
15	—	Nástrčný klíč 19 ČSN 1003/XIV	1		
16	—	Nástrčný klíč 17 ČSN 1003/XIV .	1		
17	—	Nástrčný klíč 14 ČSN 1003/XIV .	1		
18	—	Nástrčný klíč 12 ČSN 1003/XIV .	1		
19	—	Nástrčný klíč 10 ČSN 1003/XIV .	1		
20	—	Roubík k nástrč. klíči 8×160 ČSN 1003/XVIII . . . . .	1		
21	—	Roubík k nástrč. klíči 6×140 ČSN 1003/XVIII . . . . .	1		

TYP: T-600.		Skupina: 85 Nářadí a nástroje.			TABULKA: č.: 35	
Číslo obrazu	Čís. součástky	Pojmenování	Počet kusů pro skupinu	Poznámka	Zvláštní označení	
22	600.85.10	Ventilový kalibr (plíšky na měření vše) . . . . .	1			
23	—	Hadice k odvodu šrobovacímu šroubu ČSN AU 3538 . . . . .	1			
24	—	Klíč na odvodu šrobovací šroub ČSN AU 3539 . . . . .	1			
25	87.85.35	Sekáč . . . . .	1			
26	87.85.37	Průbojník Ø 4 . . . . .	1			
27	87.85.36	Průbojník Ø 2 . . . . .	1			
28	11.85.32	Šroubovák malý . . . . .	1			
29	čís. 371S/100	Šroubovák velký . . . . .	1			
30	11.85.35	Pilník s rukojetí . . . . .	1			
31	600.85.28	Kombinované kleště . . . . .	1			
32	600.85.93	Stahovák náboje zadního kola . . . . .	1			
33	600.85.15	Roztáčecí klika . . . . .	1			
34	—	Měřič tlaku obrouči (s pouzdrům) . . . . .	1			
35	—	Hustilka s hadicí . . . . .	1			
36	—	Zástrčný klíč 8 ČSN 1003/XVI . . . . .	1	k ojněnému šroubu		
37	600.85.04 K <sub>1</sub>	Trubkový klíč na svíčky . . . . .	1			
38	—	Klíč ke karburátoru „Zenith“ . . . . .	1	pro vozy s karburá- torem „Zenith“		
39	87.85.16	Montovací páka . . . . .	2			
40	111.77.62	Ruční svítilna s 5 m kabelu . . . . .	1			
—	600.85.06	Klíč na uvolnění karburátoru „Zenith“ . . . . .	1	pro vozy s karburá- torem „Zenith“		

TYP: T-600.		Skupina: 85 Různý materiál. (Náhradní součásti dodávané s vozem).			TABULKA: č.: 36	
Číslo obrazu	Čís. součástky	Pojmenování	Počet kusů pro skupinu	Poznámka	Zvláštní označení	
1	—	Klinový řemen 20×14×800 . . . . .	1			
2	600.04.24	Těsnění víka hlavy válce . . . . .	2			
3	600.07.51	Škrtkový plech k chladiči oleje . . . . .	3			
4	—	Drát vázací Ø 1,5 . . . . .	2 m			
5	—	Těsnění mezi výfukové potrubí a tlumič výfuku E 1351a . . . . .	2			
6	600.11.09	Těsnění mezi hlavu a výfukové potrubí . . . . .	2			
7	600.11.33	Těsnění mezi výfukové a přede- hřívací potrubí . . . . .	2			
8	97.08.17	Těsnění pod karburátor . . . . .	1			
9	600.07.20	Uzavírací šroub . . . . .	1			
10	—	Těsnění sacího potrubí C 35×41 ČSN 7603 . . . . .	2			
11	600.05.37	Těsnící kroužek pod trubku . . . . .	8			
12	600.41.22	Gumová podložka k perům . . . . .	2			
13	600.05.61	Těsnící kroužek pod trubku . . . . .	8			
14	87.55.32	Korkové těsnění k benz. kohoutu . . . . .	1			
15	600.07.35	Gumový kroužek ke kožlíku vaha- del . . . . .	8			
16	600.42.16	Pérová podložka . . . . .	2			
17	—	Pojistka elektr. vedení 15 Amp. . . . .	5			
18	—	Zapalovací svíčka s těsněním M 14/175-225 . . . . .	2			
19	600.09.28 K <sub>1</sub>	Náhradní kabel . . . . .	1			
20	600.85.31	Plechová krabice na šrouby, ma- tice atd. . . . .	1			
21	—	Matice šestihránná M 12 ČSN 1307/VIII . . . . .	2			
22	—	Matice šestihránná M 10 ČSN 1307/VIII . . . . .	2			


TYP: T-600.		Skupina: Různý materiál. (Náhradní součásti dodávané s vozem).			TABULKA: č.: 36	
Číslo obrazu	Čís. součástky	Pojmenování	Počet kusů pro skupinu	Poznámka	Zvláštní označení	
23	—	Matice šestihránná M 8 ČSN 1307/VIII . . . . .	2			
24	—	Matice šestihránná M 6 ČSN 1307/VIII . . . . .	2			
25	—	Matice s kulovou dosedací plochou M 14×1,5 ČSN AU 3751 . . . . .	4	ke kolům		
26	—	Uzavírací matice AM 18×1,5 ČSN 7605 . . . . .	1			
27	—	Těsnící kroužek A 18×22 ČSN 7603 . . . . .	4	Sekrobovno (nou- zové spojení olejových hadic)		
28	600.85.03	Podložka k spojení olej. vedení . . . . .	1			
29	600.85.02	Spojovací šroub olej. vedení . . . . .	1			
30	—	Závlačka 1,5×15 ČSN 1008/I . . . . .	2			
31	—	Závlačka 2×15 ČSN 1008/I . . . . .	2			
32	—	Závlačka 3×20 ČSN 1008/I . . . . .	2			
33	—	Šroub se šestihránnou hlavou M 6×15 ČSN 1307/I . . . . .	2			
34	—	Šroub se šestihránnou hlavou M 8×20 ČSN 1307/III . . . . .	2			
35	—	Pruž. podložka B 12 ČSN 1301/VIII . . . . .	2			
36	—	Pruž. podložka B 10 ČSN 1301/VIII . . . . .	2			
37	—	Pruž. podložka B 8 ČSN 1301/VIII . . . . .	2			
38	—	Pruž. podložka B 6 ČSN 1301/VIII . . . . .	2			
39	—	Podložka 13 ČSN 1301/II . . . . .	2			
40	—	Podložka 10,5 ČSN 1301/II . . . . .	2			
41	—	Podložka 8,4 ČSN 1301/II . . . . .	2			
42	—	Podložka 6,4 ČSN 1301/II . . . . .	2			
43	—	Podložka 5,3 ČSN 1301/II . . . . .	2			
44	—	Pojistná podložka 15 ČSN 1301/IX . . . . .	1			

TYP: T-600.		Skupina: 85 Různý materiál. (Náhradní součásti dodávané s vozem).			TABULKA: č.: 36	
Číslo obrazu	Čís. součástky	Pojmenování	Počet kusů pro skupinu	Poznámka	Zvláštní označení	
—	600.08.12	Přiloha ke karburátoru . . . . .	1			
		Plomba . . . . .	1			
		Drát k plombě . . . . .	1			
		Tabulka výrob. dat ČSN AU 0150 . . . . .	1			
		Šroubek „Beco“ . . . . .	4			



**Veteran**  
service

Aktuální nabídka  
[www.veteranservice.cz](http://www.veteranservice.cz)



**Aero**

Výroba dobového příslušenství, profilových těsnění na historická vozidla  
a náhradních dílů na vozy Aero a Tatra

— 86 —

## KAROSERIE.

Na rozdíl od předcházejících skupin, které jsou uvedeny v úplném rozsahu, t. j. včetně všech součástí, šroubů, matic a pod., uvádíme u karoserie pouze některé součásti, které se běžně vedou na skladě a jejichž výměna přichází obvykle v úvahu (při menších haváriích atd.).

— 87 —

TYP: T-600.		Skupina: Karoserie — přední příklop (kapota).			TABULKA: č.: 37
Číslo obrazu	Čís. součástky	Pojmenování	Počet kusů pro skupinu	Poznámka	Zvláštní označení
1—2	600.20.0000	Úplný přední příklop . . . . .	1	Součástí dle obr. 1-8 smontované!	
2	600.20.2100	Úplná rukojet uzávěry . . . . .	1		
3	600.20.3400	Úplná horní příčná ozdobná lišta	1		
4	600.20.3300	Úplná čtvrtá ozdobná lišta . . . .	1		
5	600.20.3200	Úplná třetí spodní ozdobná lišta	1		
6	600.20.3000	Úplná druhá spodní ozdobná lišta	1		
7	600.20.2800	Úplná spodní ozdobná lišta . . .	1		
8	600.20.2600	Úplná střední ozdobná lišta . . .	1		

— 88 —

TYP: T-600.		Skupina: Karoserie — přední blatníky, nárazníky.			TABULKA: č.: 38
Číslo obrazu	Čís. součástky	Pojmenování	Počet kusů pro skupinu	Poznámka	Zvláštní označení
1	600.08.2300	Úplný přední blatník, pravý . . .	1		
—	600.08.2900	Úplný přední blatník, levý . . .	1		
2	600.38.1500	Úplný zadní nárazník . . . . .	1		
3	600.38.2300	Úplný transparent evidenčního čísla . . . . .	1		
4	600.38.2801	Číselná tabulka . . . . .	1		
5	600.38.0200	Úplný přední nárazník . . . . .	1	do vozu výrobní číslo 70.826	
—	600.38.0200/2	Úplný přední nárazník . . . . .	1	od vozu výrobní číslo 70.827	

— 89 —

TYP: T-600.		Skupina: Karoserie — dvěře, zámky.			TABULKA: č.: 39	
Číslo obrazu	Čís. součástky	P o j m e n o v á n í	Počet kusů pro skupinu	Poznámka	Zvláštní označení	
1	600.15.0200	Vnější plech předních dveří, pravý	1			
—	600.15.6200	Vnější plech předních dveří, levý	1			
2	600.17.0200	Vnější plech zadních dveří, pravý	1			
—	600.17.6200	Vnější plech zadních dveří, levý	1			
3	600.15.7600	Zámek předních dveří, levý	1			
4	600.15.2200	Zámek předních dveří, pravý	1			
5	600.17.2200	Zámek zadních dveří, pravý	1			
6	600.17.7600	Zámek zadních dveří, levý	1			
⑦	600.15.2800 <sub>3</sub>	Úplná vnější klika se zámkem	2	/		
8	600.17.2801	Vnější klika bez zámků	2	7		
9	8741/2400 P-3	Úplný okenní mechanismus	4			
10	8741/2400 P-9	Úplná klika okenního mecha- nismu	4			
11	600.17.3600	Úplný řetízek okenního mecha- nismu zadních dveří	2			
12	600.15.3600	Úplný řetízek okenního mecha- nismu předních dveří	2			

TYP: T-600.		Skupina: Karoserie — zadní blatníky, kryty a t. d.			TABULKA: č.: 40	
Číslo obrazu	Čís. součástky	P o j m e n o v á n í	Počet kusů pro skupinu	Poznámka	Zvláštní označení	
1	600.08.5700	Vnější část zadního blatníku, pravá	1			
—	600.08.7100	Vnější část zadního blatníku, levá	1			
2	600.08.6300 <sub>2</sub>	Úplný kryt zadního kola, pravý	1			
—	600.08.7700 <sub>2</sub>	Úplný kryt zadního kola, levý	1			
3	600.08.4000	Úplný sloupek se závěsy, pravý	1			
—	600.08.4500	Úplný sloupek se závěsy, levý	1			
4	600.15.4200 <sub>2</sub>	Úplný držák dveří	4			
—	600.08.1000	Úplný nosník karoserie vpředu	1			

TYP: T-600.		Skupina: Karoserie — zadní příklop (kapota) s příslušenstvím.			TABULKA: č.: 41	
Číslo obrazu	Čís. součástky	P o j m e n o v á n í	Počet kusů pro skupinu	Poznámka	Zvláštní označení	
1—2	600.21.0000	Úplný zadní příklop	1	včetně rukojetí dle obr. 8, 2 Okenní skla mají číslo: 600.21.2001 a jsou vedena na straně 95		
2	600.21.1400	Úplná rukojet uzávěru	1			
3	600.08.9200	Úplná příčná odnímatelná část zadního dílu karoserie	1			

TYP: T-600.		Skupina: Karoserie — přístrojová deska.			TABULKA: č.: 42	
Číslo obrazu	Čís. součástky	P o j m e n o v á n í	Počet kusů pro skupinu	Poznámka	Zvláštní označení	
1	600.14.0101 <sub>2</sub>	Přístrojová deska	1			
2	600.14.3200	Úplná podélná střední ozdobná lišta	1			
3	600.14.3600 <sub>2</sub>	Úplná střední ozdobná lišta	7			
4	600.14.5700	Úplný popelníček	1			
5	600.14.5718	Upevňovací třmen popelníčku	1			



TYP: T-600.		Skupina:		Karoserie — těsnění, lišty.		TABULKA: č.: 43	
Číslo obrazu	Čís. součástky	P o j m e n o v á n í	Počet kusů pro skupinu	Poznámka	Zvláštní označení		
1	600.29.0100	Ozdobný rámek okna řidiče . . .	1				
2	600.15.4400/2	Úplná krycí lišta těsnění před- ních dveří, pravá . . . . .	1				
3	600.15.8400/2	Úplná krycí lišta těsnění předních dveří, levá . . . . .	1				
4	600.17.4400/2	Úplná krycí lišta těsnění zadních dveří, pravá . . . . .	1				
5	600.17.8400/2	Úplná krycí lišta těsnění zadních dveří, levá . . . . .	1				
6	5768	Gumová průchodka . . . . .	12				
7	5594	Gumový nárazník . . . . .	4				
8	600.15.4000	Úplný gumový sedlík . . . . .	8				
9	600.15.4610	U-guma s plyšcem pro sklo před- ních dveří . . . . .	2				
—	600.17.4610	U-guma s plyšcem pro sklo zad- ních dveří . . . . .	2				
10	600.29.0401	Gumový profil rámu okna řidiče	1				
11	600.29.0408	Střední gumový sloupek okna řidiče . . . . .	1				
12	600.15.5002	Těsnění dveřního okna . . . . .	4				
13	600.08.6408	Těsnění krytu zadních kol . . .	2				
14	600.17.4402	Těsnění dveří . . . . .	4				
15	600.24.3501	Těsnění dveřního rámu na karo- sérii vpředu . . . . .	2				
16	600.24.3601	Těsnění dveřního rámu na karo- sérii vzadu . . . . .	2				
17	600.15.5201	Těsnění dveří předních . . . . .	2				
—	600.17.5201	Těsnění dveří zadních . . . . .	2				

TYP: T-600.		Skupina:		Karoserie — skla.		TABULKA: č.: 44	
Číslo obrazu	Čís. součástky	P o j m e n o v á n í	Počet kusů pro skupinu	Poznámka	Zvláštní označení		
1	600.29.0201	Sklo okna řidiče . . . . .	2				
2	600.15.4615	Sklo předních dveří . . . . .	2				
3	600.17.4615	Sklo zadních dveří . . . . .	2				
4	600.29.1201	Sklo zadního bočního okna . .	2				
5	600.24.0701	Sklo okna v příklopu prostoru zavazadel . . . . .	1				
6	600.29.3301	Sklo okna v zadní stěně . . . .	2				
—	600.21.2001	Sklo okna v zadním příklopu .	2	Viz tabulka číslo 41, obr. 11			

# **Obrazové tabulky**

**k „Seznamu náhradních součástí“**

**pro osobní vůz**

**»TATRAPLAN«**

**Platí pro výrobní čísla:**

**vozů:**

**od 70.027 do 70.876**

**motorů:**

**od 600.1.85.48 do 600.850.85.49**



## Vozy TATRAPLAN

výrobní čísla

vozů:  
70.027 - 70.876

motorů:  
600.1.85.48 - 600.850.85.49

### Hlavní znaky:

1. motor s vertikálním ventilátorem, poháněným od hřídele dynama párem kuželových ozubených kol. Vnější provedení motoru podle tabulky 1b,
2. jeden karburátor Zenith nebo Solex,
3. brzdové bubny vcelku - z jednoho kusu.

### Upozornění:


U dalších vozů, počínaje výrob. číslem 70.877 (čís. motoru 600.851.85.49 a další) montují se motory s horizontálními ventilátory a také ostatní skupiny jsou částečně pozměněny, takže pro uvedené vozy nelze při objednávání náhradních součástí použítí tohoto seznamu!

**Veteran**  
service



**Veteran Service**  
Ing. Zbyněk Šilhán

U Mlýna 13 (mlýn)  
664 51 Kobylnice u Brna  
Česká republika  
tel.: 603 266 348  
tel.: +420 547 35 60 20  
zbynek.silhan@seznam.cz  
[www.veteranservice.cz](http://www.veteranservice.cz)




Tab. 1 — Osobní vůz TATRAPLAN  
(typ T-600) se čtyřválcovým motorem obsahu 1.950 cm<sup>3</sup>

600 F 001



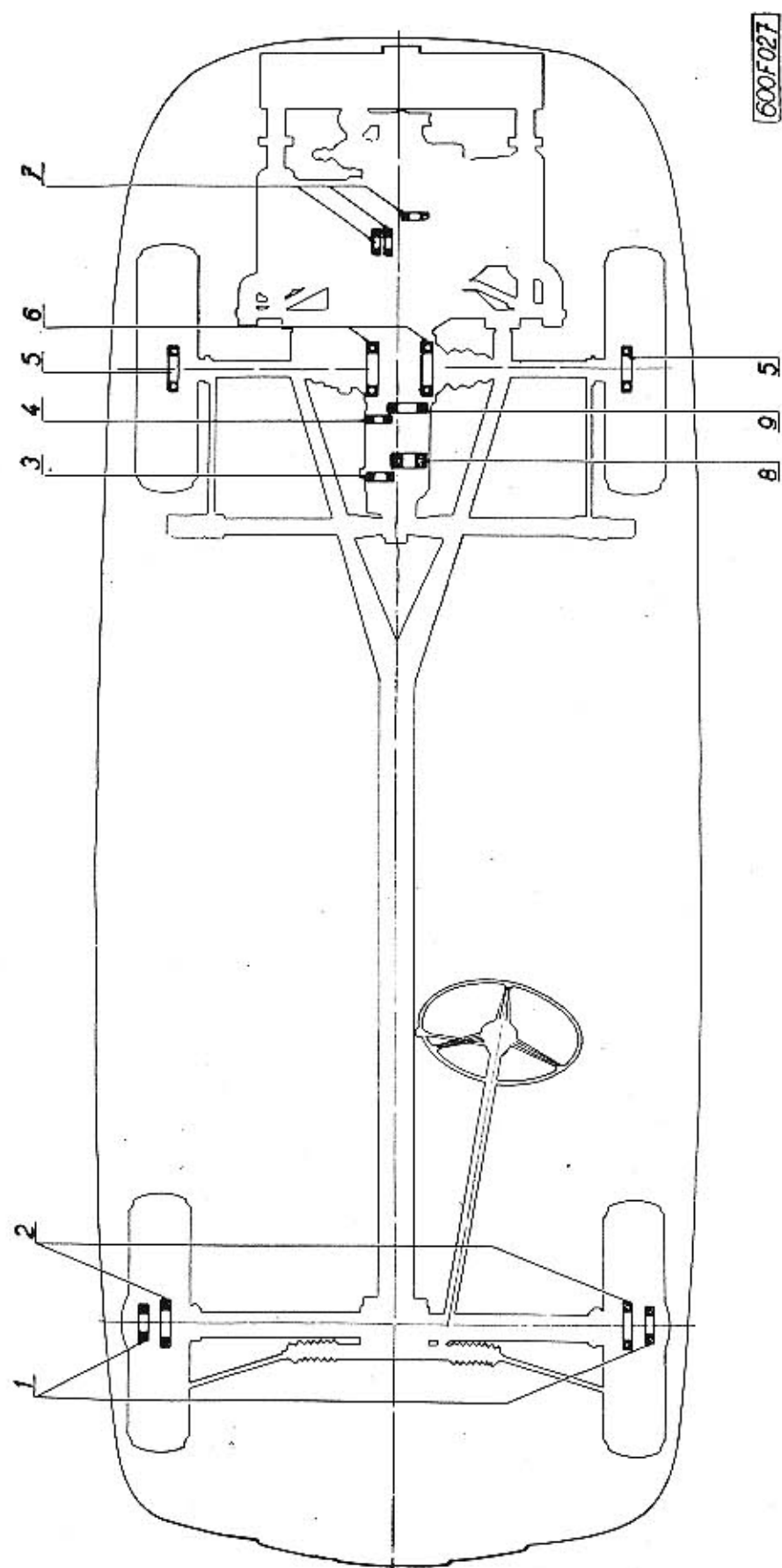
Tab. 1b. Motor s vertikálním ventilátorem



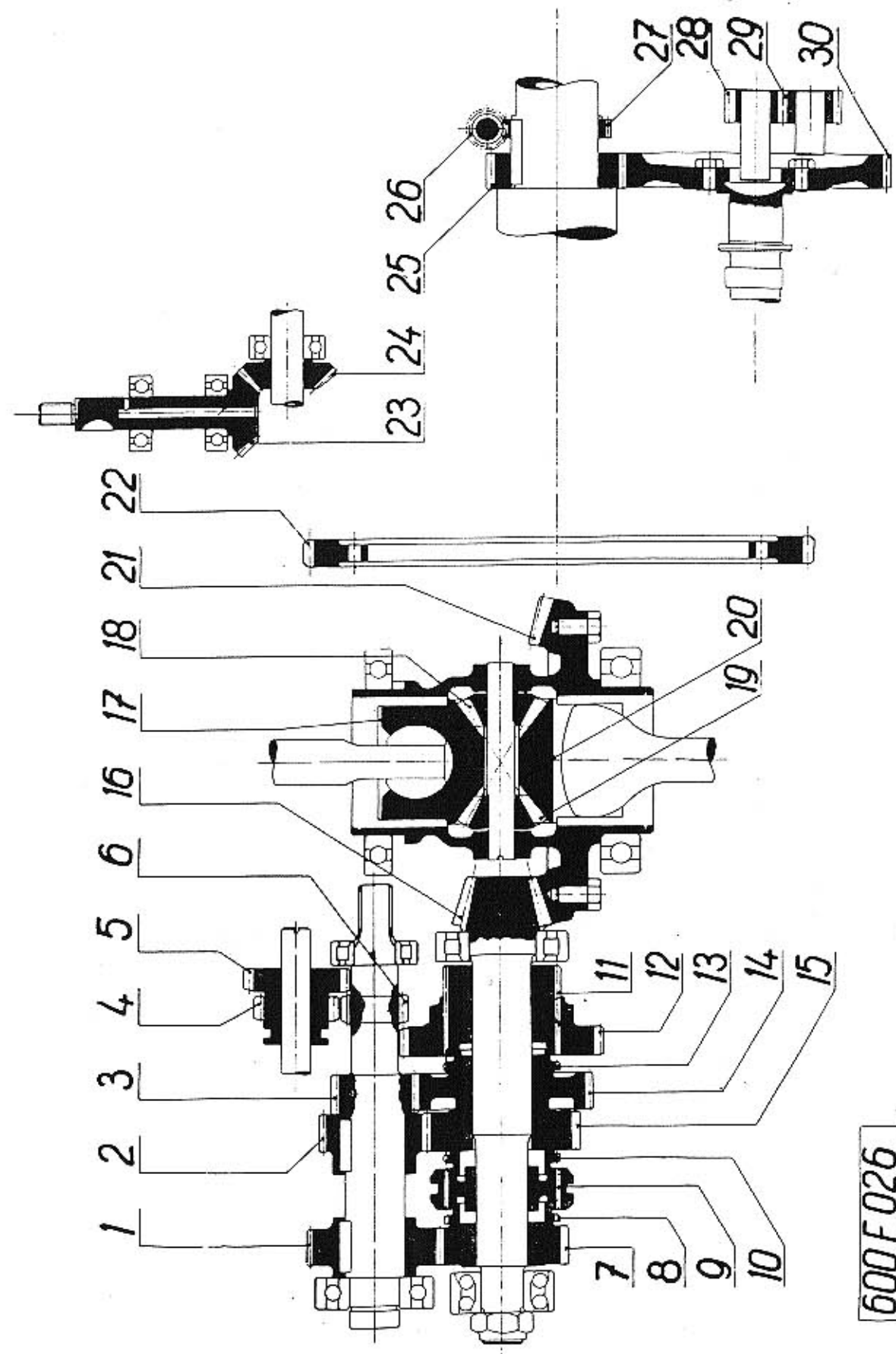
600F133



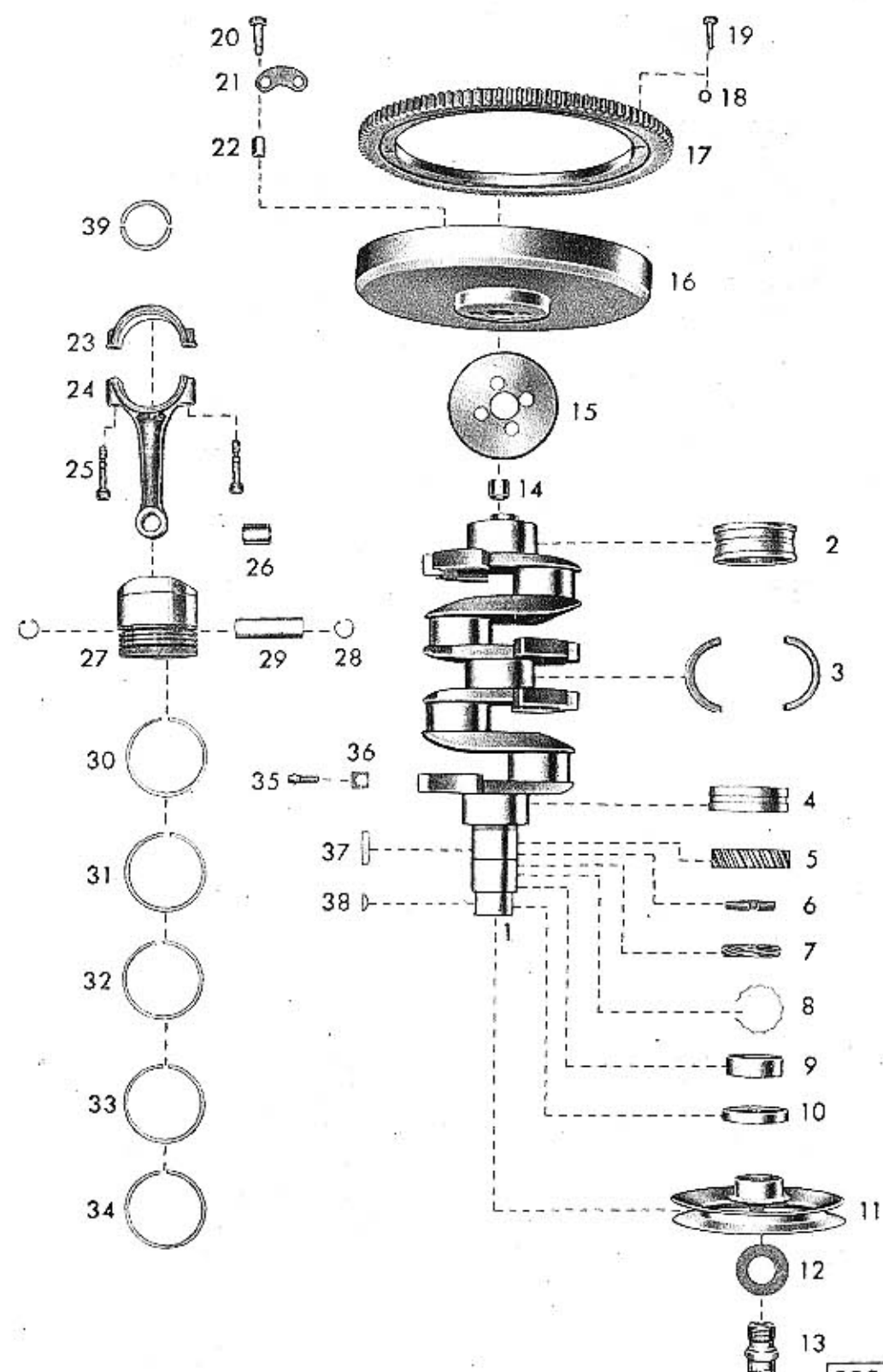
Tab. 3 — Schema vařivých ložisek



Tab. 2 — Schema ozubených kol

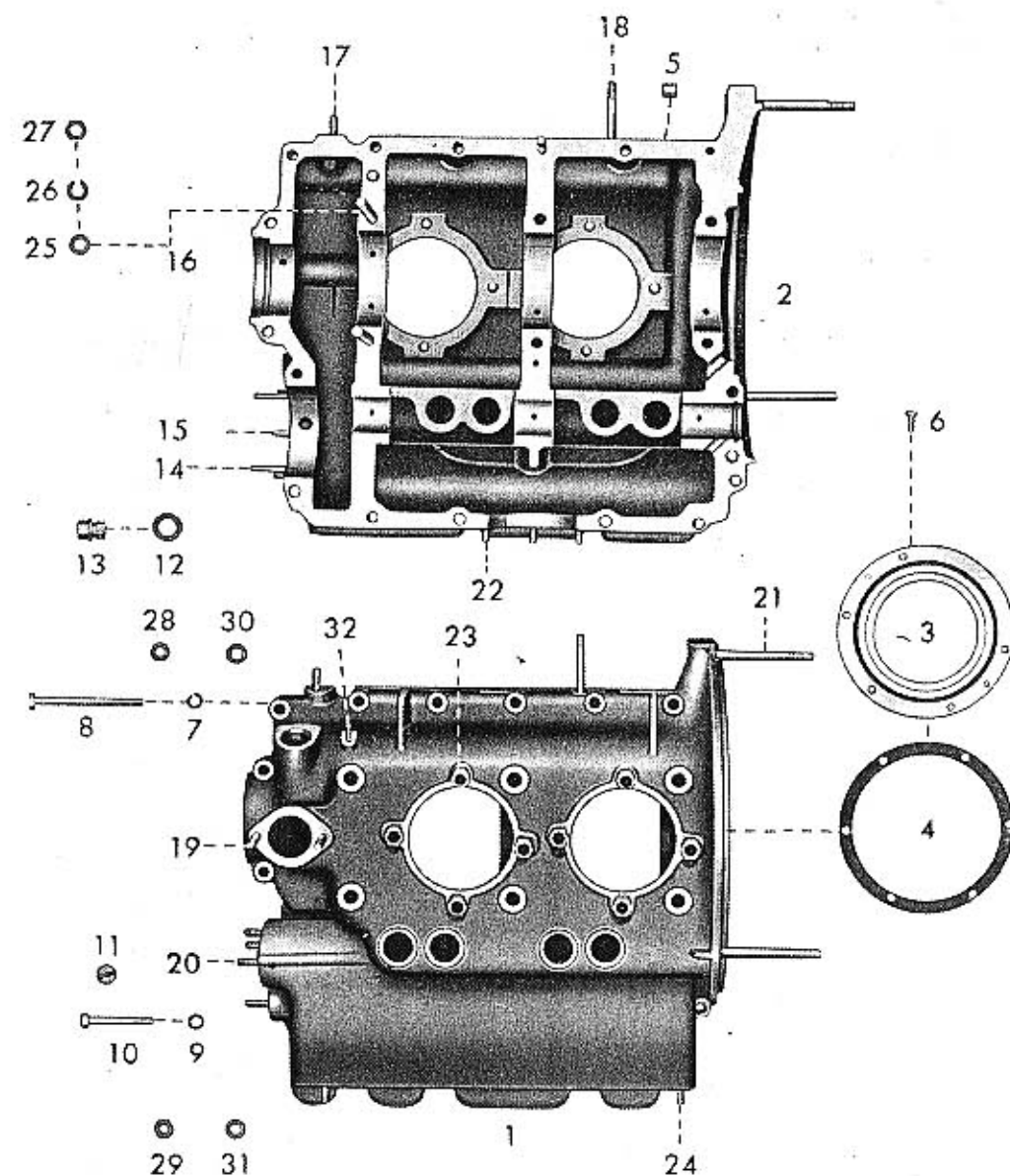


Tab. 5 — 02 Klikový hřídel  
03 Ojnice a písty



600 F 003

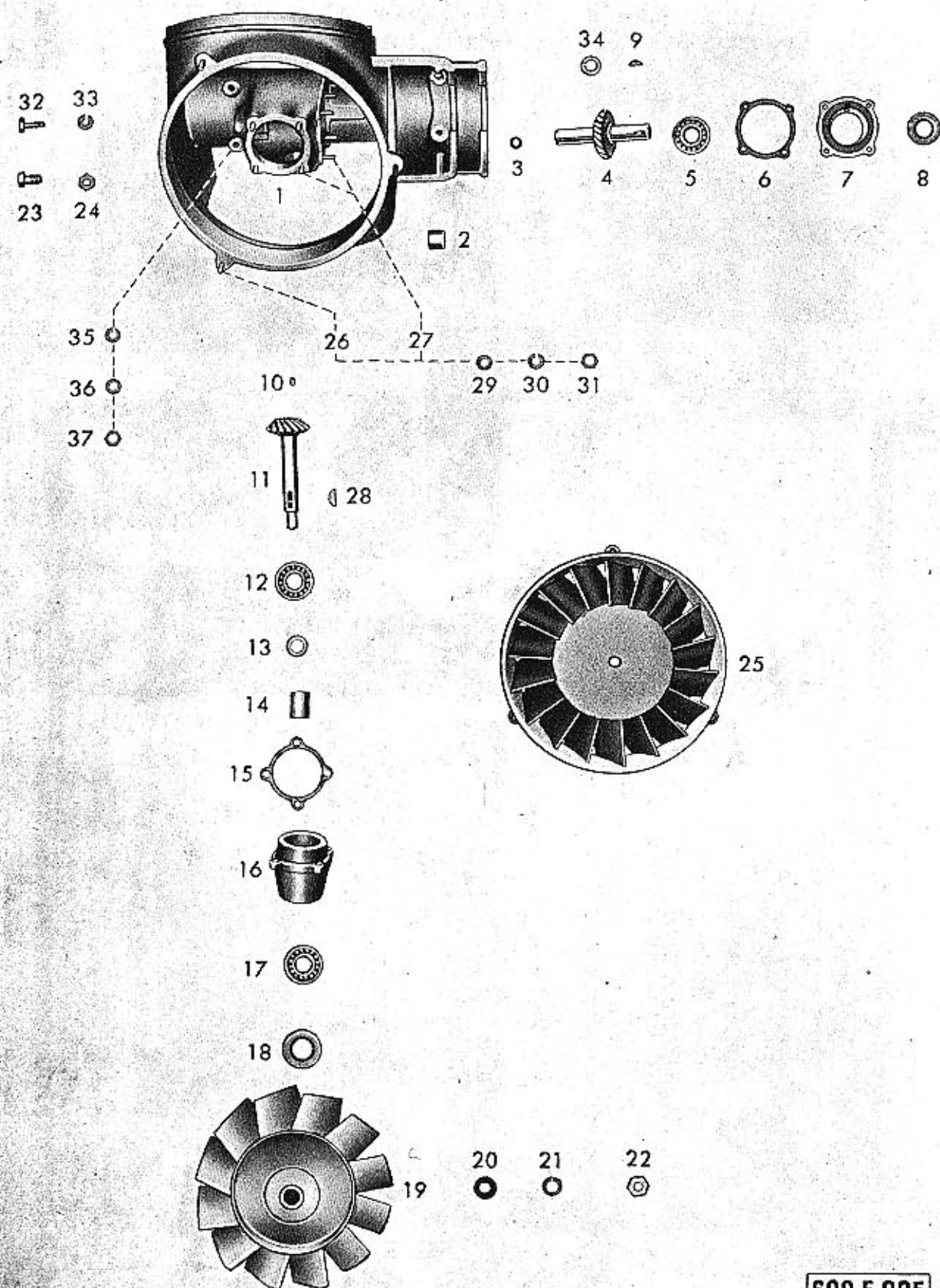
Tab. 4 — 01 Kliková skříň



600 F 002

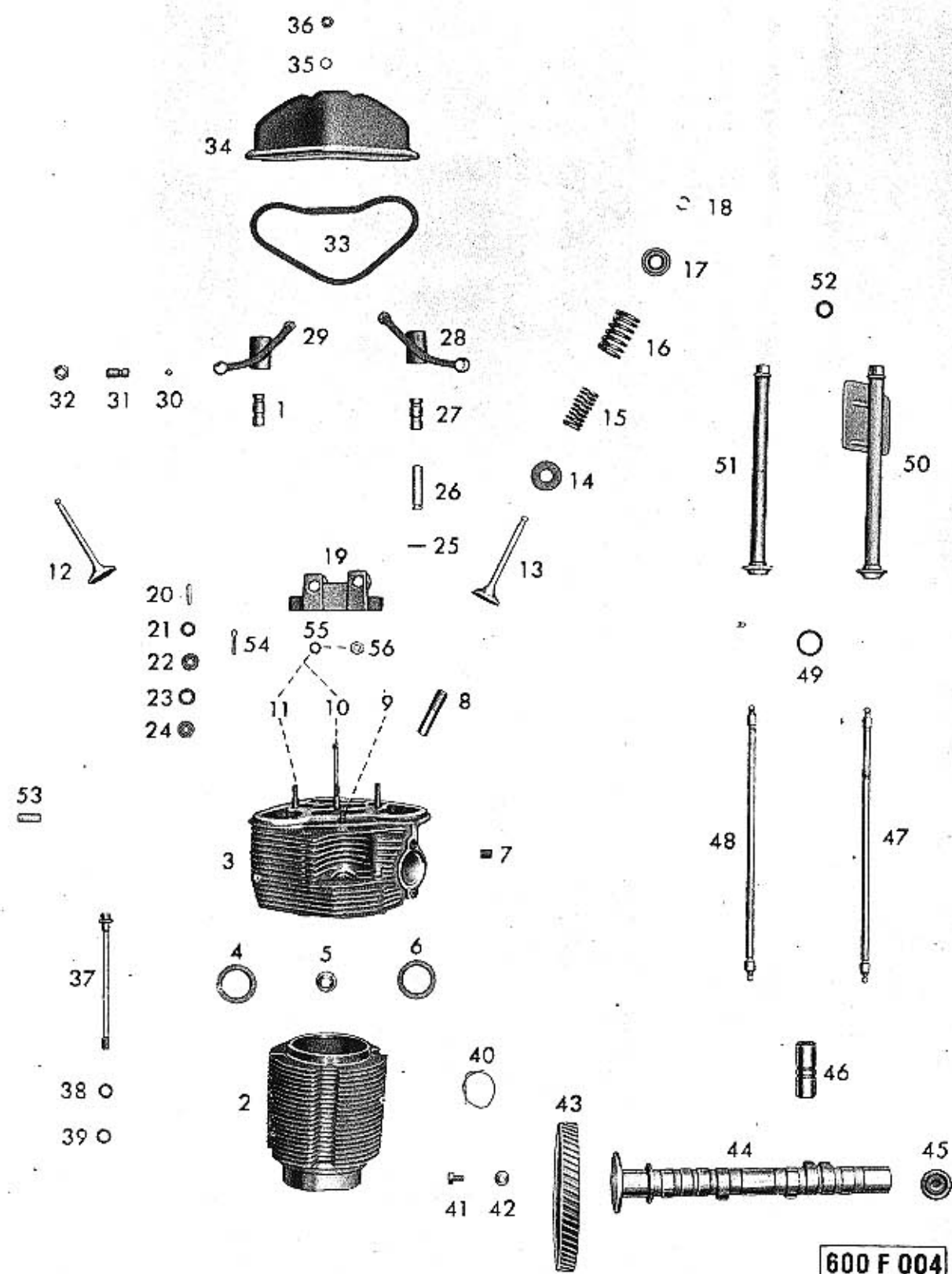


Tab. 7 — 06 Ventilátor — mechanické části



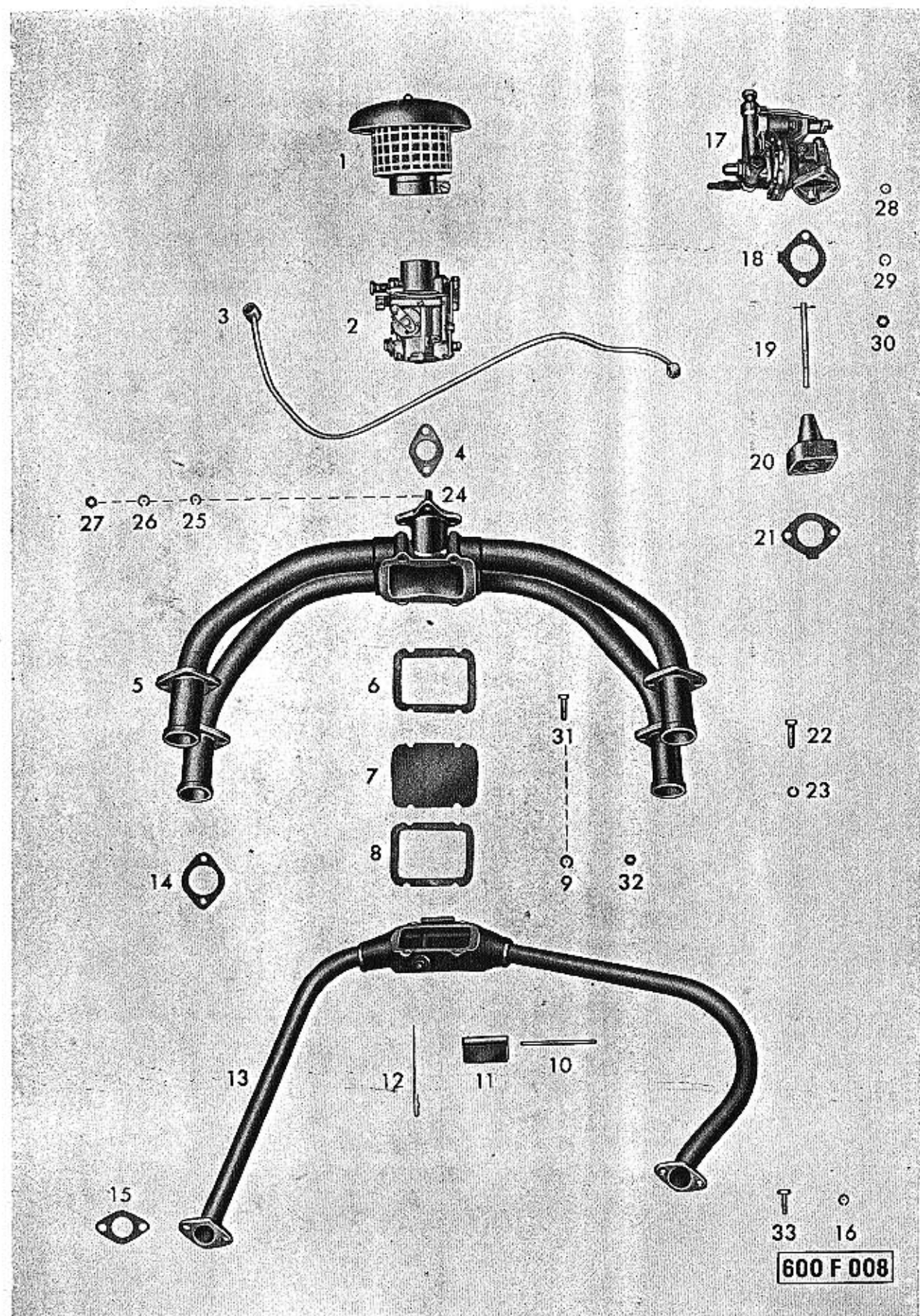
600 F 005

Tab. 6 — 04 Válc — hlava válců  
05 Rozvod




600 F 004

Tab. 10 — 08 Ssací potrubí, benzinové čerpadlo, karburátor

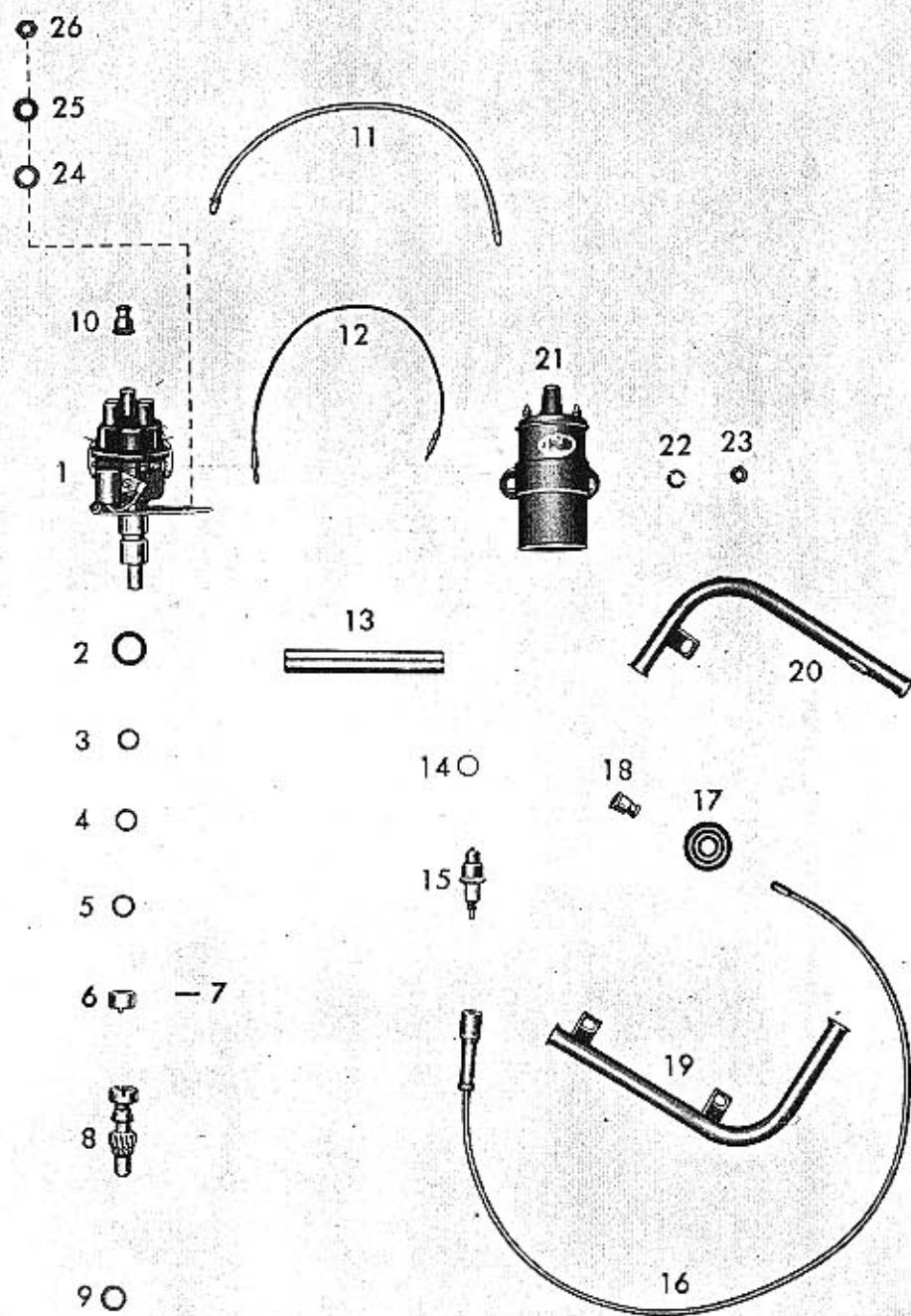


Tab. 8 — 06 Ventilátor — plechové části



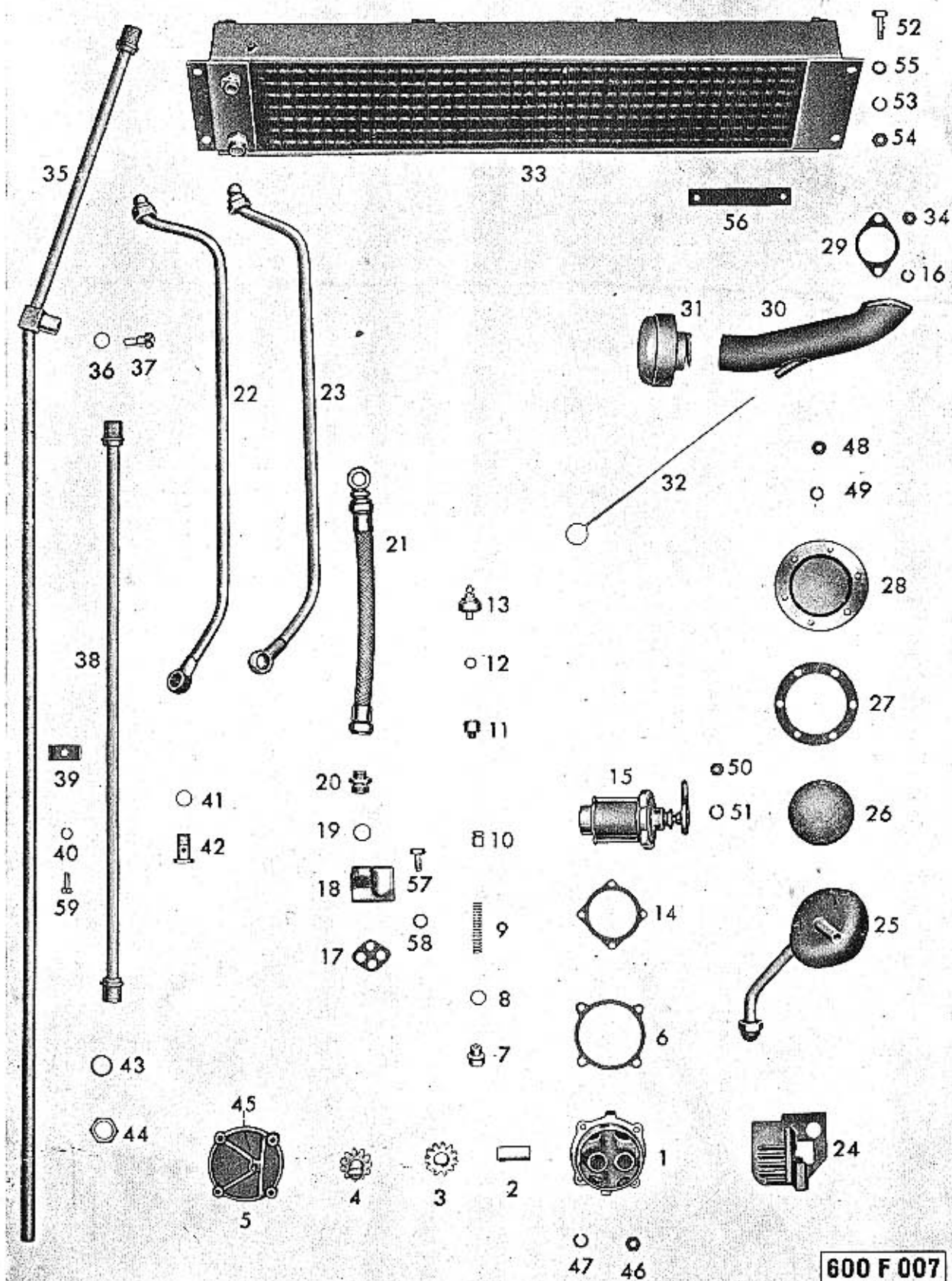


Tab. 11 — 09 Zapalování



600 F 009


Tab. 9 — 07 Olejové čerpadlo, vedení a chladič oleje, nalévací hrdlo



600 F 007

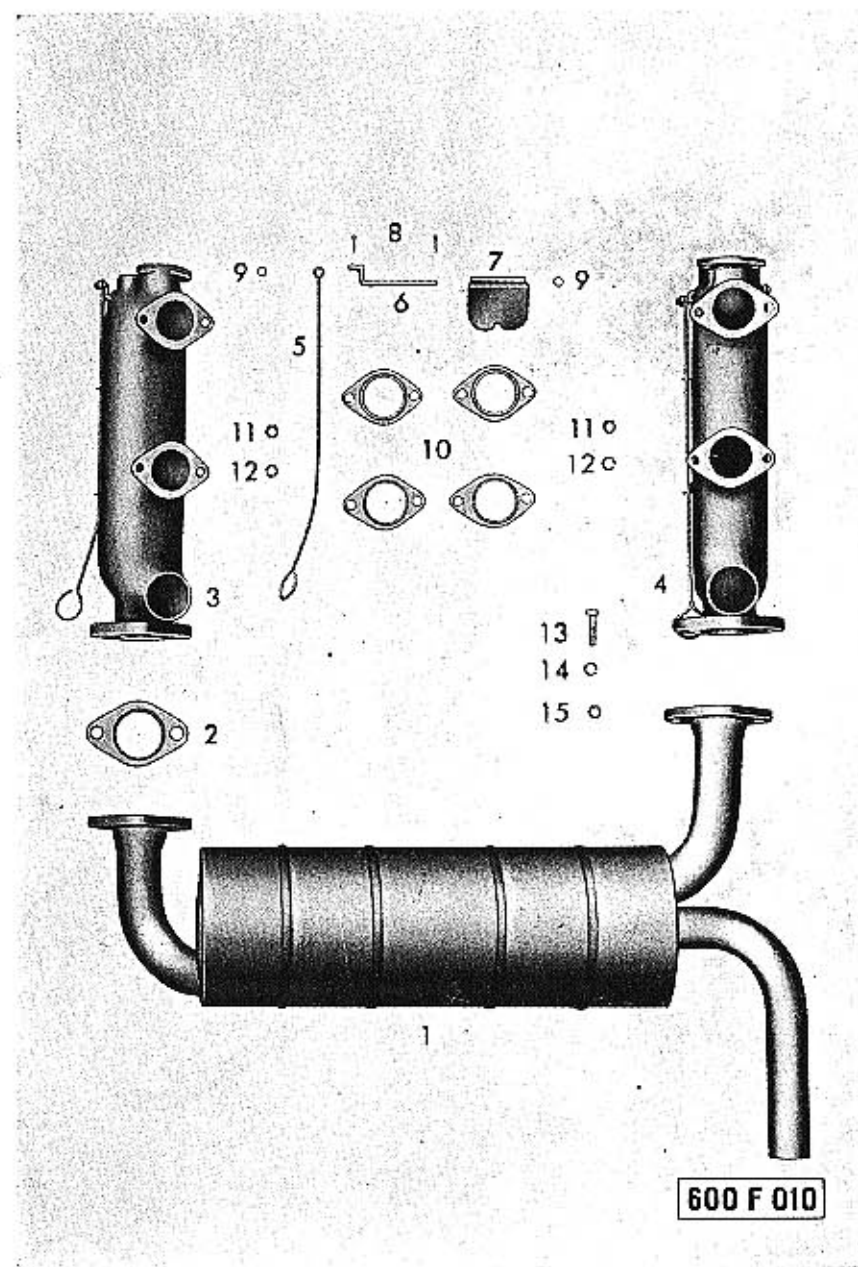


Tab. 13 — 15 Osvětlovací dynamo Magneton a spouštěč




600 F 011

Tab. 12 — 11 Výfukové potrubí s topením




600 F 010

Tab. 15 — 21 Převodová skříň




Tab. 14 — 16 Spojka






Tab. 17 — 32 Diferenciál

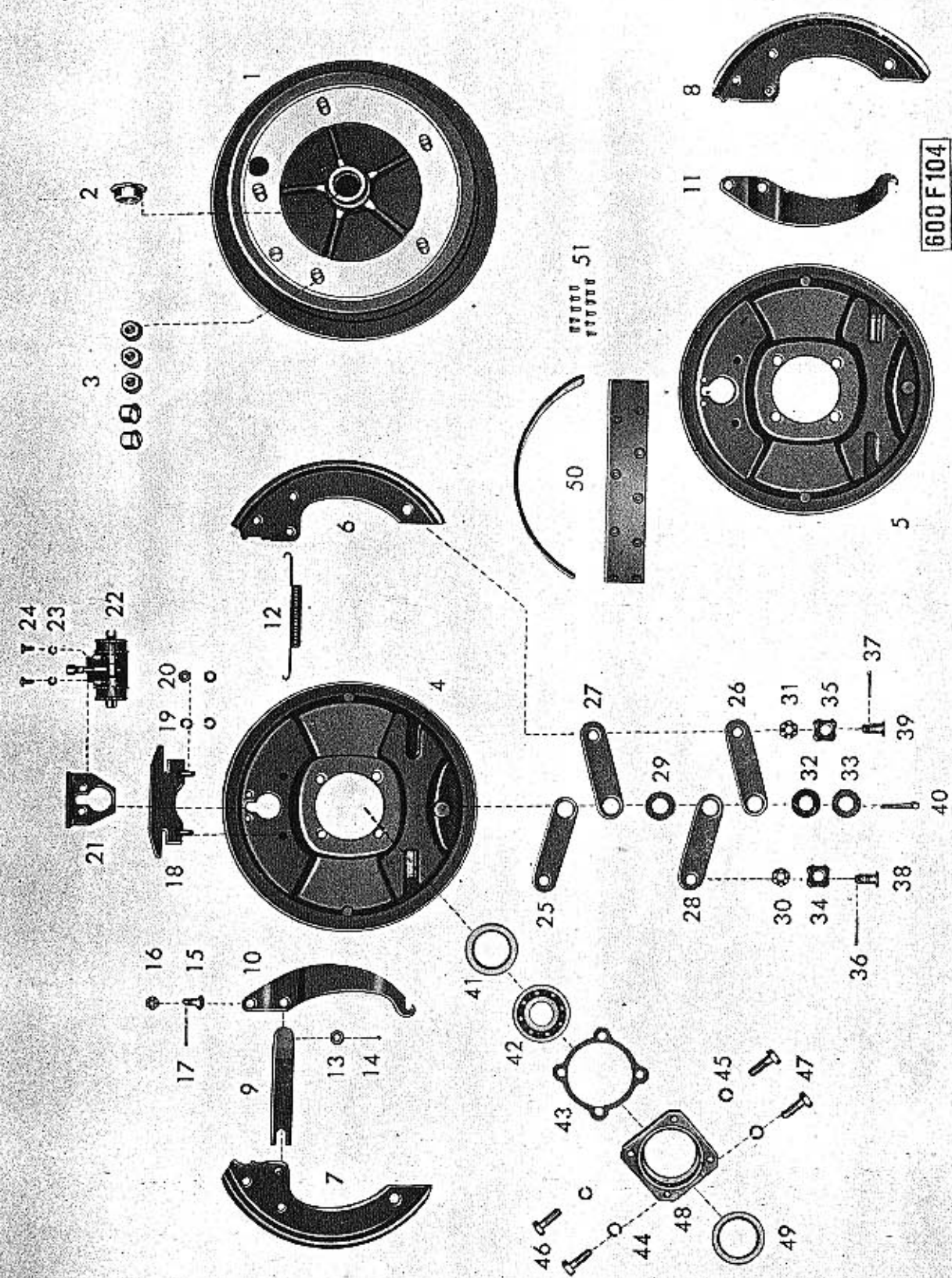


Tab. 16 — 22 Ozubená kola a hřídele, zasouvání rychlostí






Tab. 19 — 34 Náboj a brzda zadního kola




Tab. 18 — 33 Výkyvná polonáprava






Tab. 21 — 33/1 Perování zadní nápravy

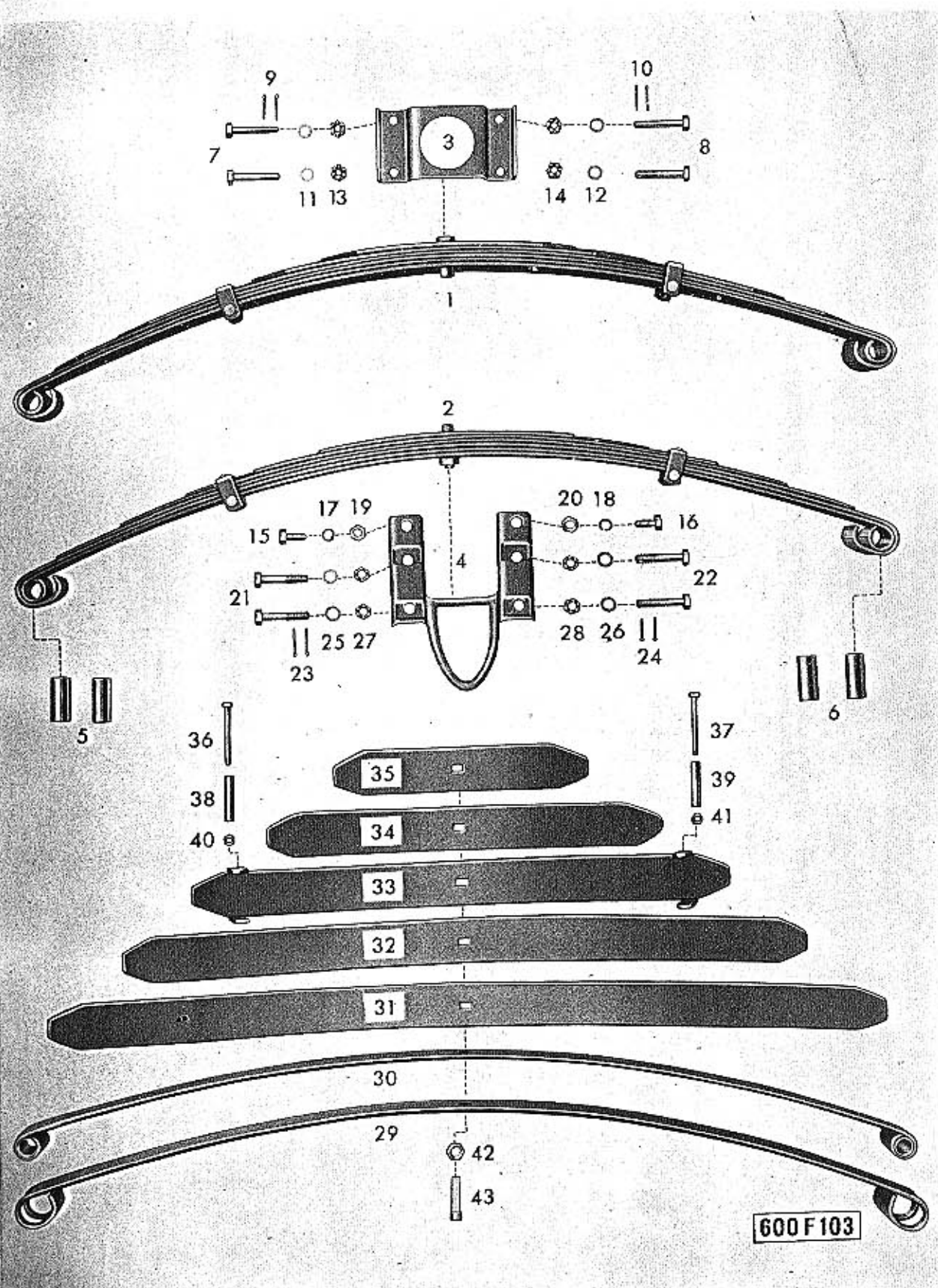


Tab. 20 — 21/1 Pružné uložení agregátu

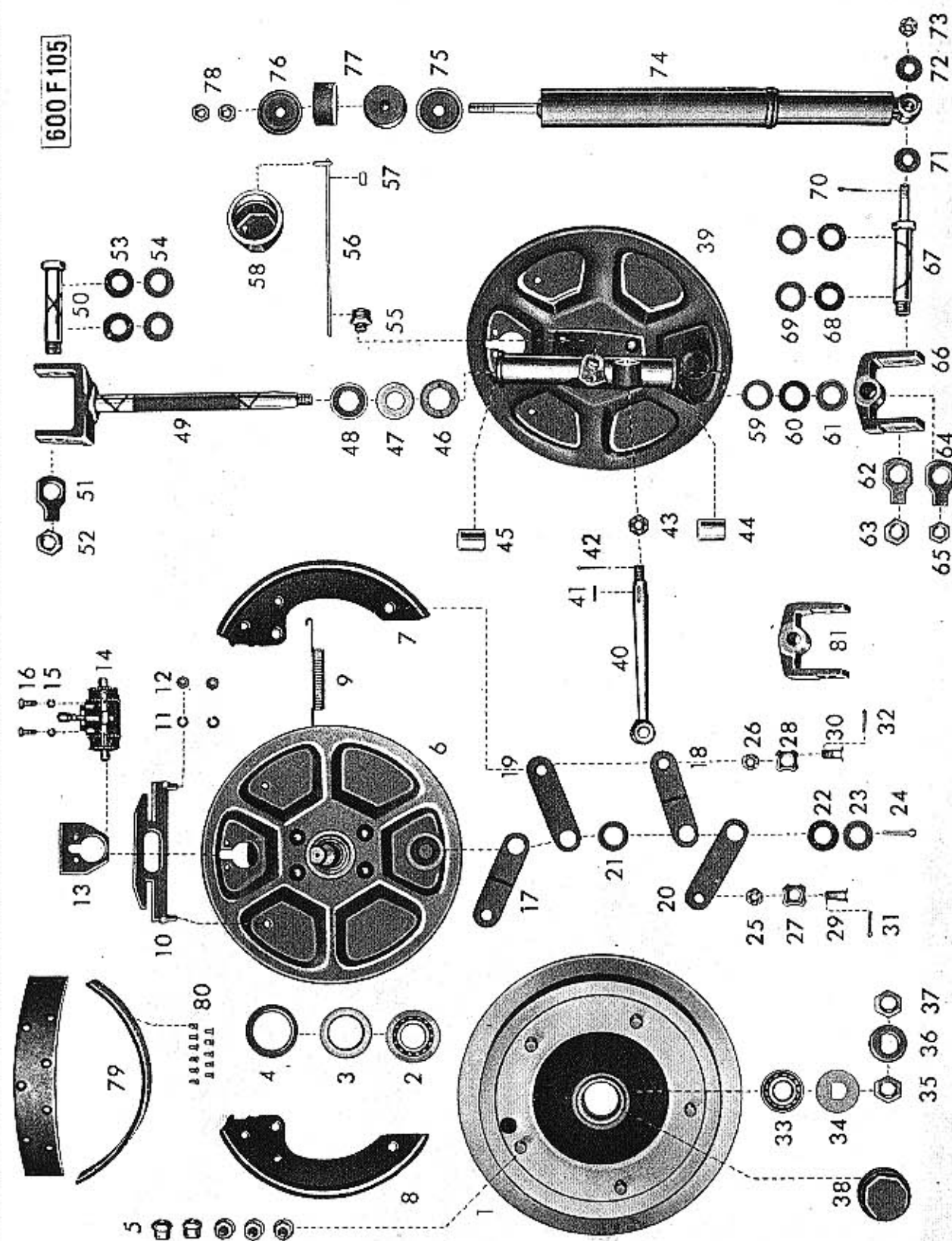




Tab. 23 — 44 Perování přední nápravy



41 Otočné čepy  
42 Náboj, brzda  
44 Tlumiče

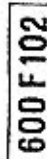




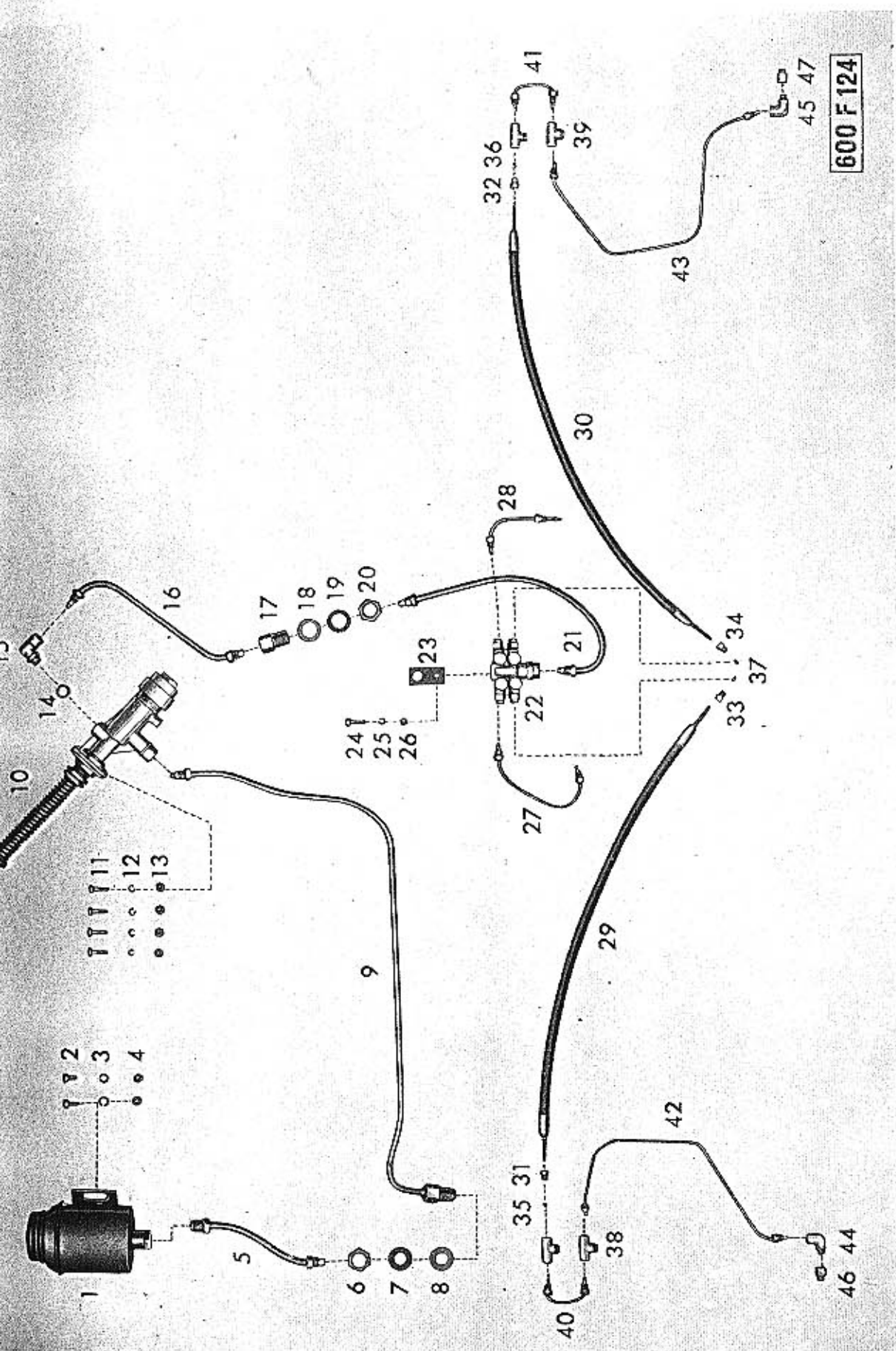
Tab 25 —




Tab. 24 — 47



Tab. 27 — 49 Ústřední mazání

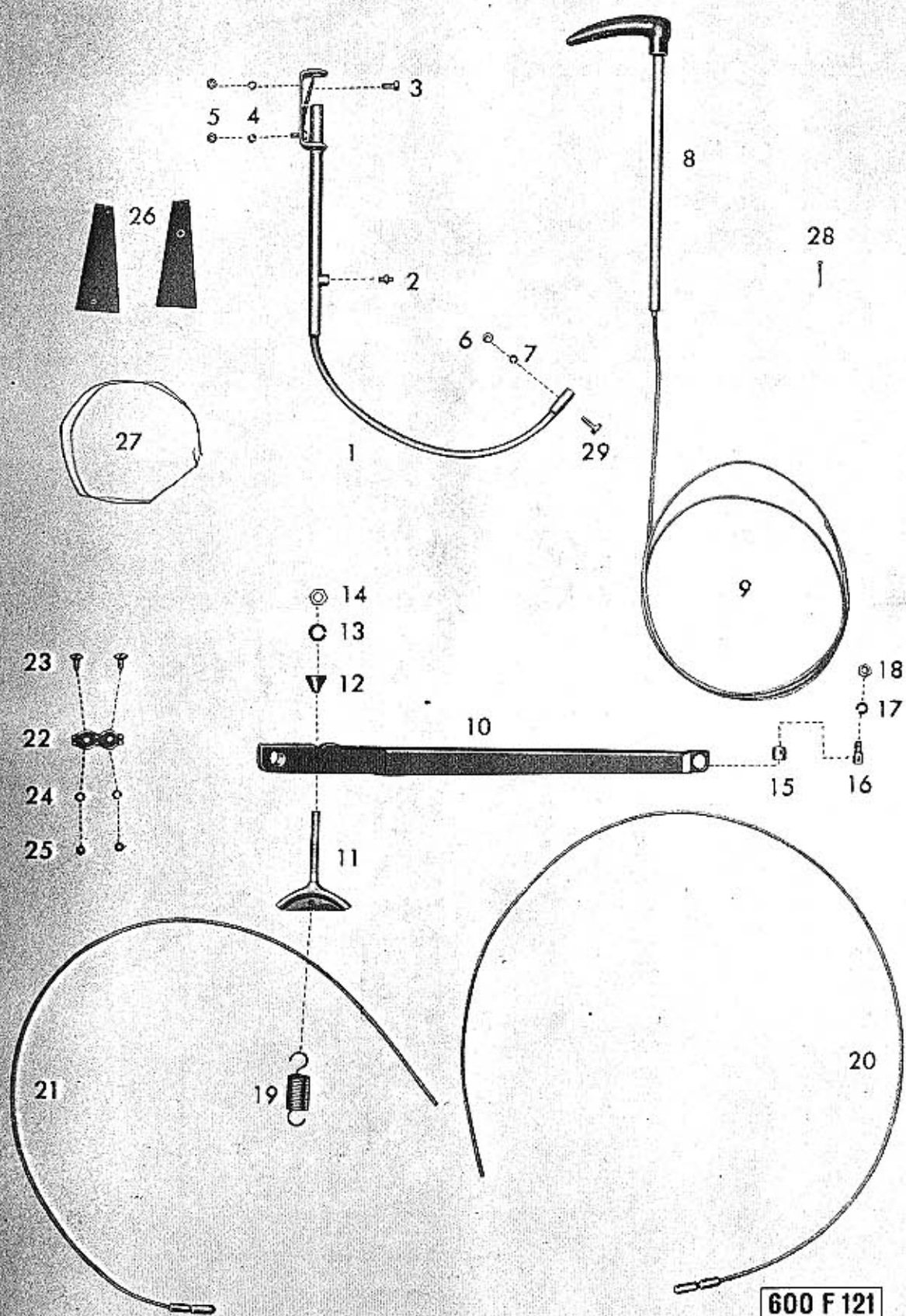


Tab. 26 — 61 Kola

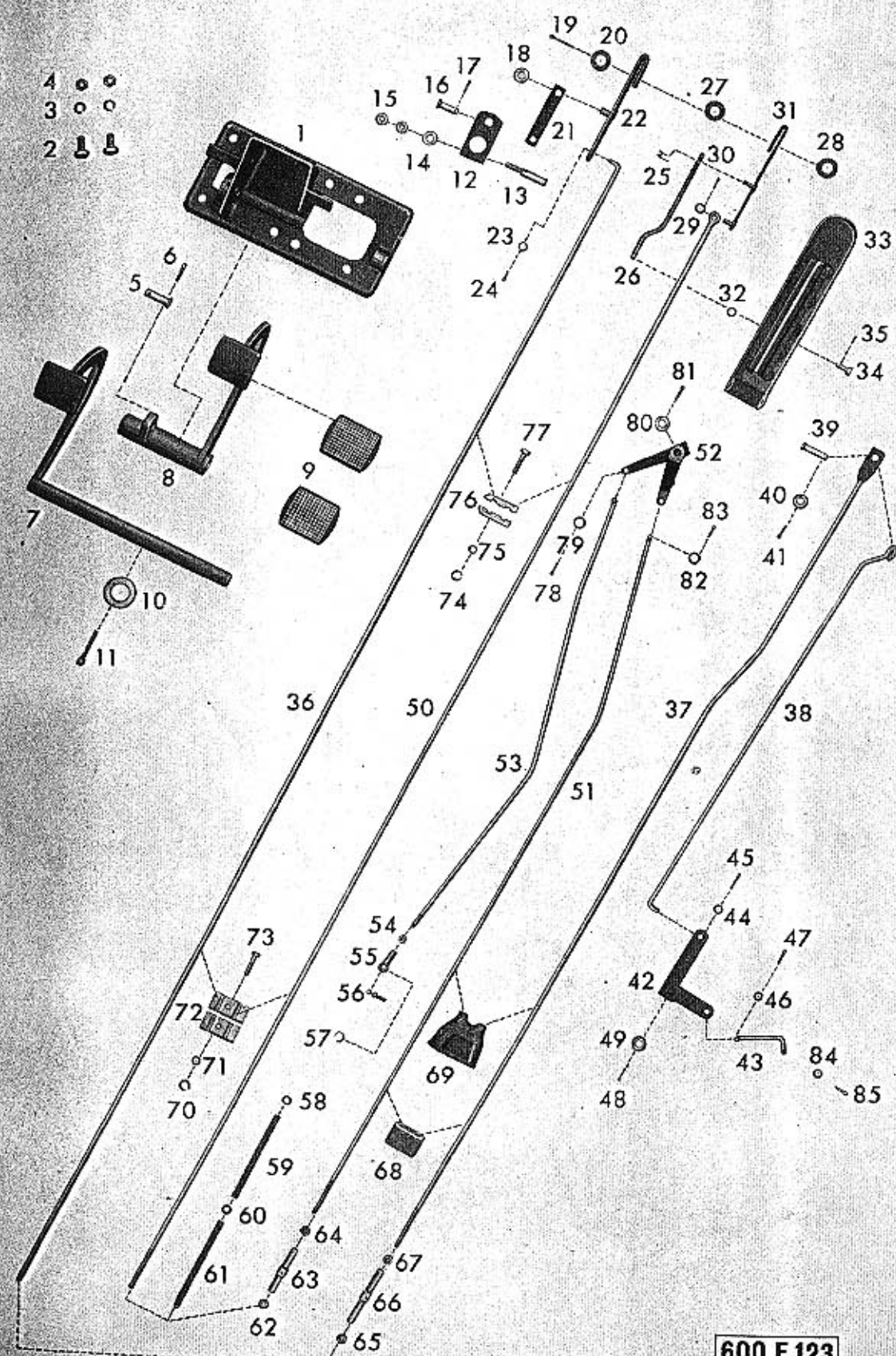




Tab. 29 — 24 Ruční brzda

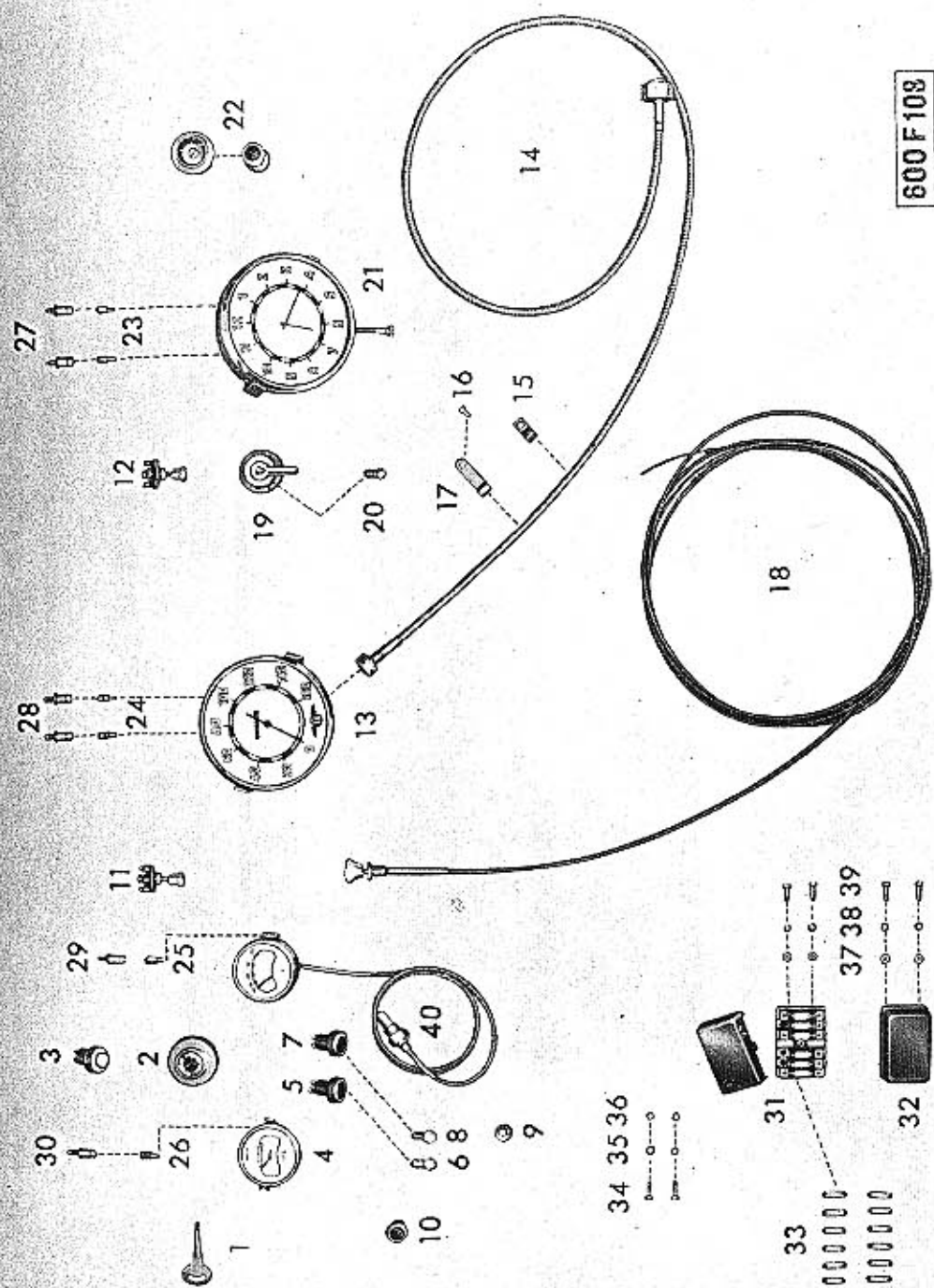


Tab. 28 — 23 Nožní pedály  
Ovládání karburátoru  
Ovládání spojky

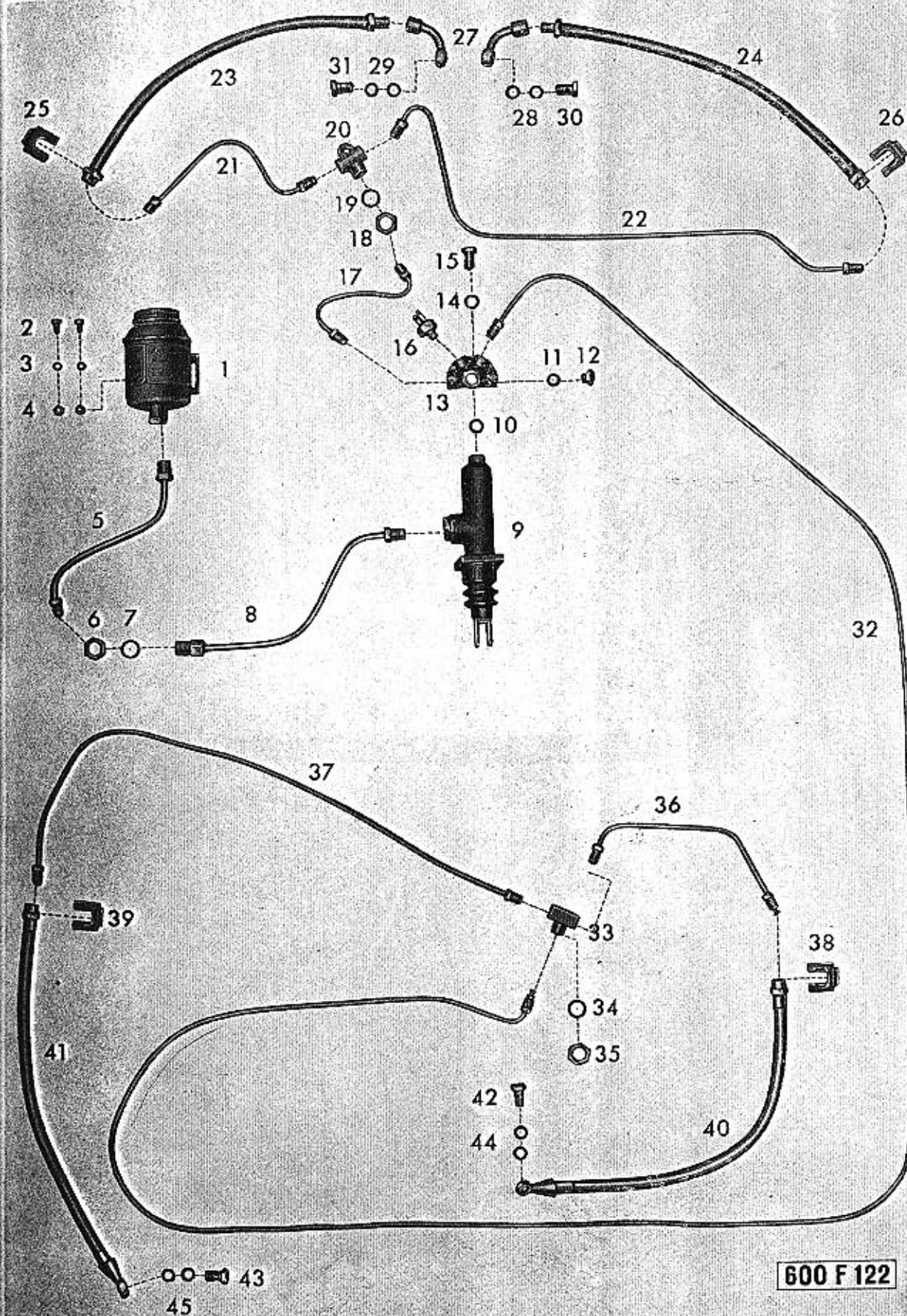




Tab. 31 — 58 Přístrojová deska (namontované součásti)




Tab. 30 — 39 Tlakové vedení hydraulické brzdy  
Hlavní brzdový válec






Tab. 33 — 77 Elektrická výstroj




Tab. 32 — 55 Benzinová nádrž  
67 Benzinové vedení






Tab. 35 — 85 Nářadí a nástroje




Tab. 34 — 88 Topení





Tab. 37 — Přední příklop (kapota).




1



2



3



4

5

6


7

8



600 F 125

Tab. 36 — 85 Náhradní součásti dodávané s vozem!




1



11 30



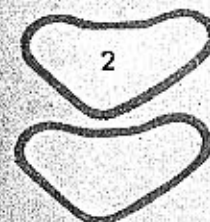
11 31



11 32

11 33

11 34



2




4



5



6



7



8



9



10



11



12



13



14



15



16



17



18



19



20



21



22



23



24



25



26



27



28



29



30



31



32



33



34



35



36



37



38



39



40



41



42



43




44


600 F 014



Tab. 39 — Dvěře, zámky.




Tab. 38 — Přední blatníky, nárazníky.






Tab. 41 — Zadní přiklop (kapota) s příslušenstvím.

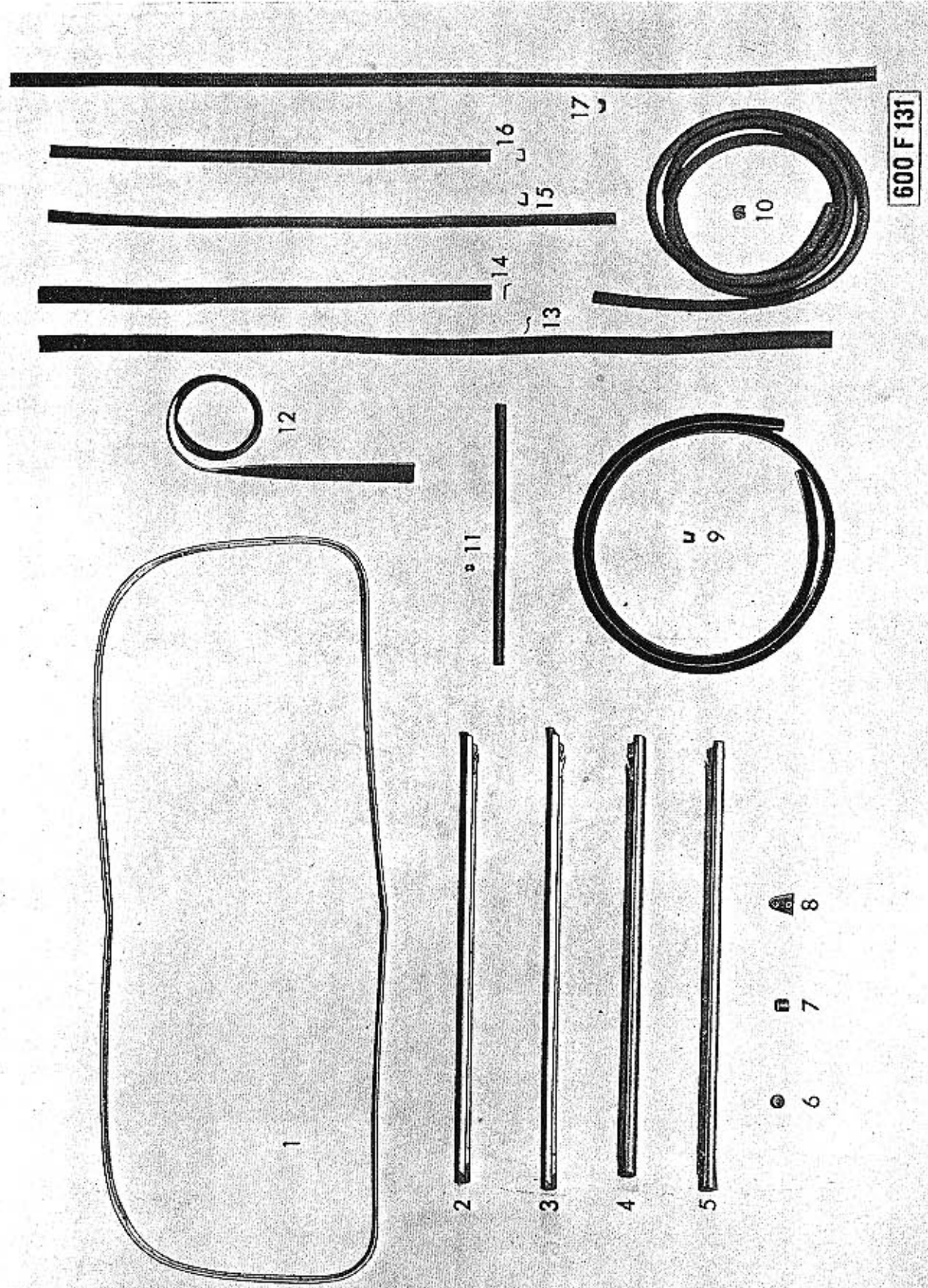


Tab. 40 — Zadní blatníky, kryty a t. d.

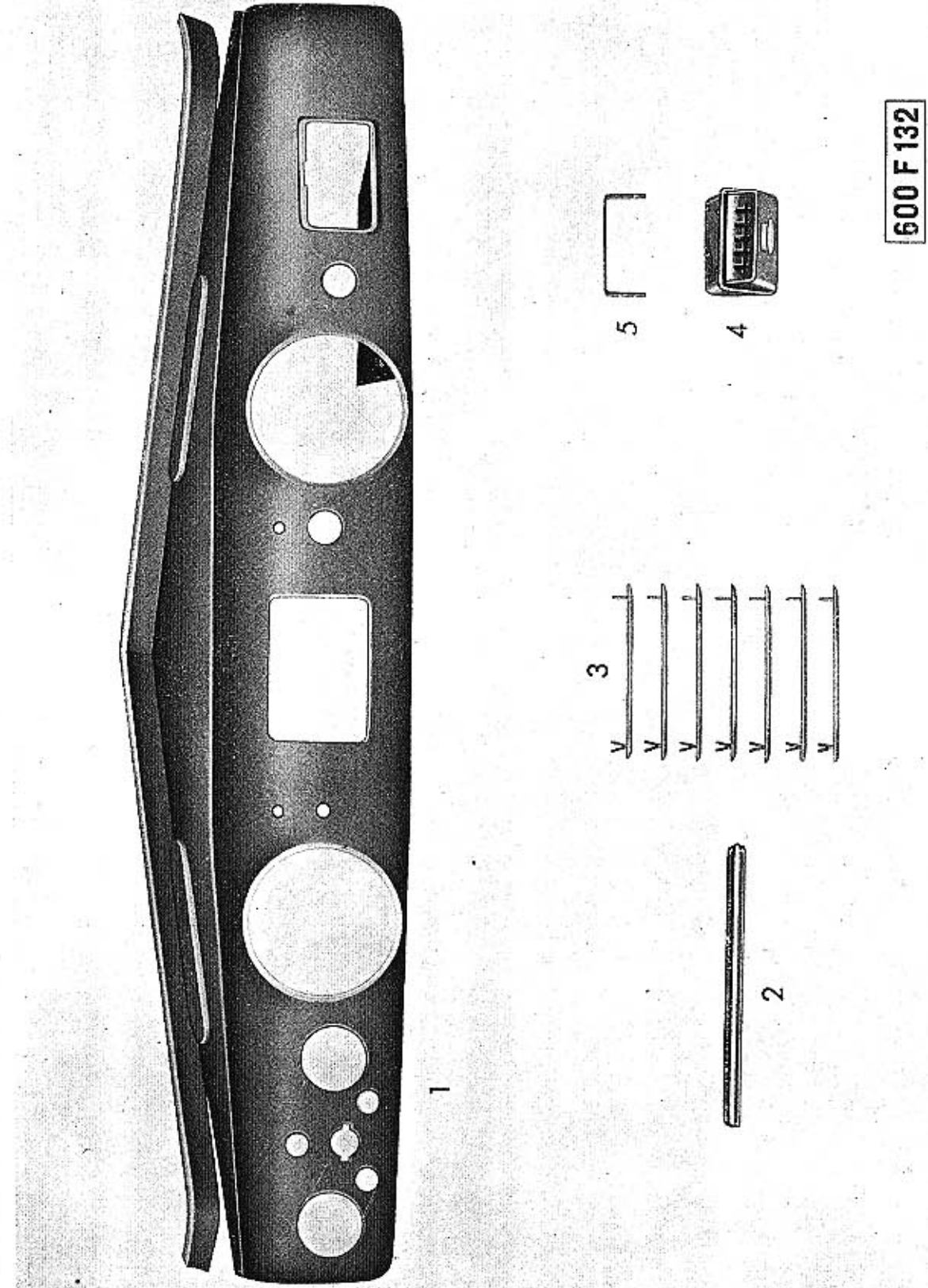




Tab. 43 — Těsnění, lišty.




Tab. 42 — Přístrojová deska.





Tab. 44 — Skla.



600 F 130



**Dodatek č. 1:**

# **Seznam náhradních součástí**

**pro osobní vůz**

## **»TATRAPLAN«**

**typ T-600 - 4 válce - obsah 1950 cm<sup>3</sup>**

**I. vydání**

**Platí pouze pro vozy výrobních čísel:**

**70.804**

**70.810**

**70.812 až 70.814**

**70.818 až 70.831**

**70.851 až 70.854**

**70.858 až 70.876**

**(viz upozornění na str. 16!)**

**TATRA**

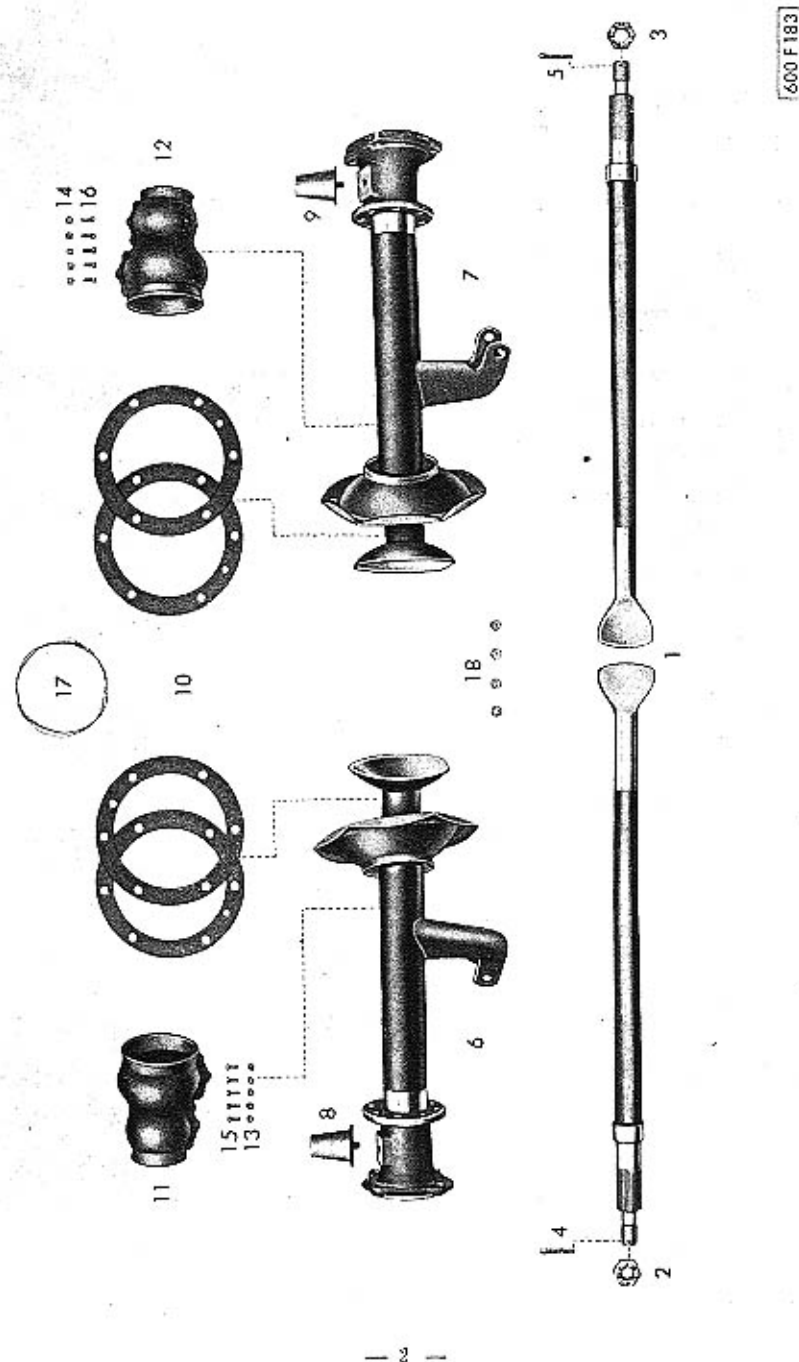
**NÁRODNÍ PODNIK**

**KOPŘIVNICE**


**1950**



Tabulka č. 18a — 33 Výkyvná polonáprava.



TYP: T-600.		Skupina: 33 Výkyvná polonáprava.		TABULKA: č.: 18a	
Číslo obrazu	Čís. součástky	P o j m e n o v á n í	Počet kusů pro skupinu	Poznámka	Zvláštní označení
1	600.33.51	Hnačí hřídel zadní polonápravy	2		
2	MKNJ 24	Korunová matice nízká	1		
3		M 24×1,5 ČSN 1307/X	1		
4	Z 5550	Závlačka 5×55 ČSN 1008 I	1		
5			1		
6	600.33.98	Úplná nosná trubka zadní polo- nápravy, levá	1		
7	600.33.97	Úplná nosná trubka zadní polo- nápravy, pravá	1		
8	600.33.58K <sub>2</sub>	Úplná nárazka zadního kola	1		
9			1		
10	600.33.16, a	Těsnění	6	případně dle - dle potřeby síla: 16 = 0,2 mm 16a = 0,5 mm	
11	600.33.63	Ochranný vak	1		
12			1		
13	M 4	Šestihr. matice M 4 ČSN 1307/VIII	5		
14			5		
15	S 1204	Šroub se šestihrannou hlavou	5		
16		M 4×12 ČSN 1307/III	5		
17	N-815/110	Vázač drát pozinkovaný Ø 1,5 l = 1100	1	1 pro každou šroub	
18	600.33.57	Pouzdro kloubových plechů	4		




— 4 —

TYP: T-600.		Skupina: 34 Náboj a brzda zadního kola.		TABULKA: č.: 19a	
Číslo obrazu	Čís. součástky	Pojmenování	Počet kusů pro skupinu	Poznámka	Zvláštní označení
1	600.34.51K <sub>1</sub>	Úplný náboj zadního kola . . . . .	2	včetně šroubů č. 600.34.76	
—	600.34.76	Šroub k upevnění kola . . . . .	10		
2	600.34.52	Brzdový bubec . . . . .	2		
3	SK 1206	Zápusťný šroub M 6×12 ČSN 1306/II . . . . .	4		
4	600.34.74	Opěrný kroužek k náboji . . . . .	2		
5	N-813	Tlaková maznice AM 8×1 ČSN 71412 . . . . .	2		
6	N-130	Matice s kulovou dusídací plochou M 14×1,5 ČSN-30 3751 (A14 Kr 4361) . . . . .	10		
7	600.34.54K <sub>1</sub>	Úplný krycí plech zadního brzdového bubnu - pravý . . . . .	1		
8	600.34.55K <sub>1</sub>	Úplný krycí plech zadního brzdového bubnu - levý . . . . .	1		
9	N-518	Těsnící kroužek Gufere 45×62×12 . . . . .	2	4407.12-051 norma SVIT	
10	600.33.55	Opěrný kroužek . . . . .	2		
11	N-206	Kuličkové ložisko SKF 6308 . . . . .	2		
12	600.34.75	Vyrovnávací podložka . . . . .	podle potřeby		
13	600.34.53	Viko ložiska . . . . .	2		
14	N-519	Těsnící kroužek Gufere 52×72×12 . . . . .	2	4407.12-057 norma SVIT	
15	PRP 10	Pružná podložka B 10 ČSN 1301/VIII . . . . .	4		
16			4		
17	S 2510	Šroub se šestihrannou hlavou M 10×25 ČSN 1307/III . . . . .	4		
18			4		
19	600.42.10	Ochranný plech brzdového válečku . . . . .	2		
20	N-116	Brzdový váleček 25,5 ČSN - 3035.22 . . . . .	2		
21	PRP 6	Pružná podložka B 6 ČSN 1301/VIII . . . . .	4		
22	SC 1506	Šroub se šestihrannou hlavou M 6×15 ČSN 1307/I . . . . .	4		

— 5 —

Tabulka č. 19a — 34 Náboj a brzda zadního kola.



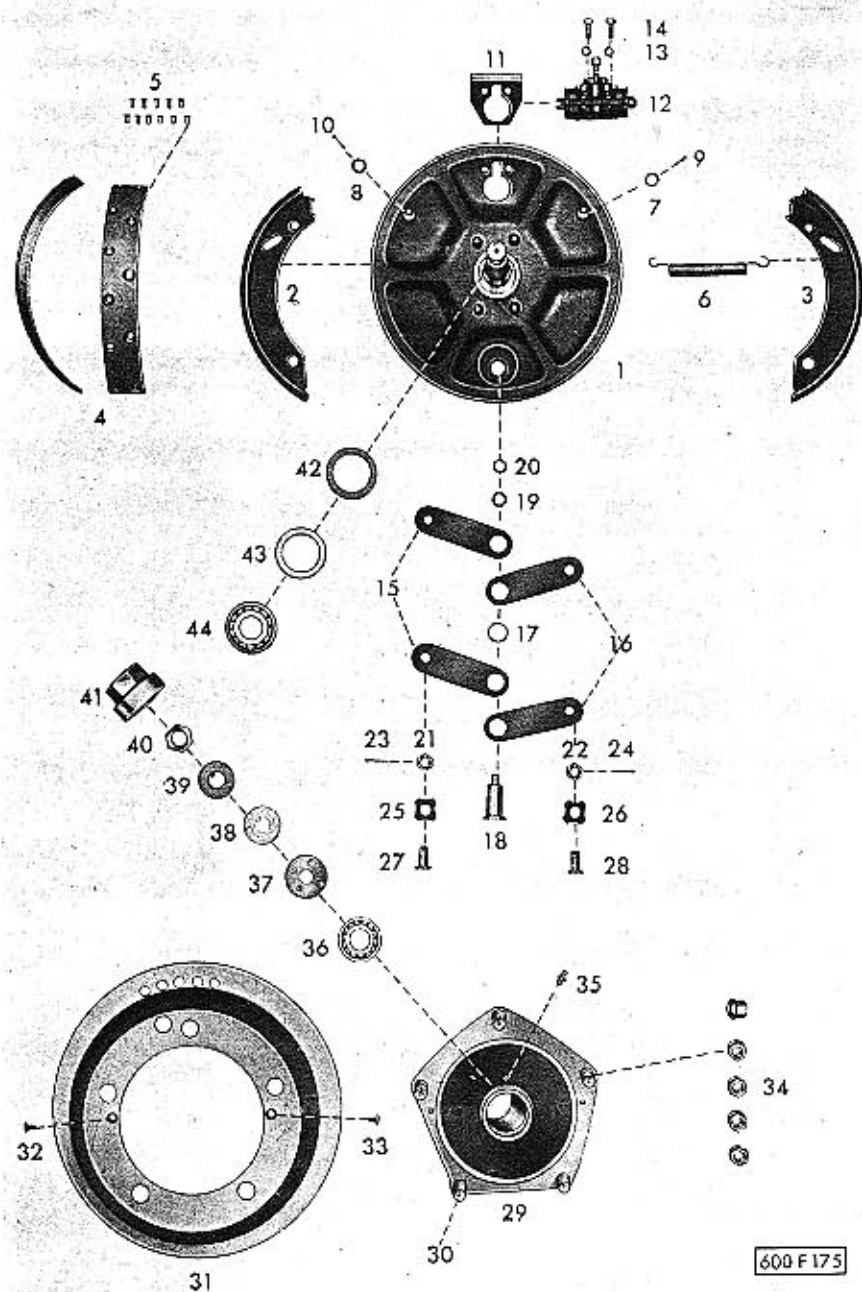
— 6 —

TYP: T-600.		Skupina: 34 Náboj a brzda zadního kola.		TABULKA: č.: 19a	
Číslo obrazu	Čís. součástky	Pojmenování	Počet kusů pro skupinu	Poznámka	Zvláštní označení
23	600.34.59K <sub>2</sub>	Úplná brzdová čelist (pravá i levá) . . . . .	2	včetně brzd. obložení	
24	600.34.59K <sub>3</sub>	Úplná brzdová čelist s čepem pro ruční brzdou - pravá . . . . .	1	včetně brzd. obložení	
25	600.34.59K <sub>1</sub>	Úplná brzdová čelist s čepem pro ruční brzdou - levá . . . . .	1	včetně brzd. obložení	
26	600.42.22	Brzdové obložení . . . . .	4	„JH101“ 5×45×290 mm	
27	N-716	Trubkový nýt 5×10 ČSN 74268/Cu . . . . .	44		
28	600.34.65	Vzpěra ruční brdy pravého kola . . . . .	1		
29	600.34.66	Vzpěra ruční brady levého kola . . . . .	1		
30	600.34.67K <sub>1</sub>	Úplné rameno ruční brady pra- vého kola . . . . .	1		
31	600.34.68K <sub>1</sub>	Úplné rameno ruční brady levého kola . . . . .	1		
32	PV 13	Podložka 13 ČSN 1301/III . . . . .	2		
33	Z 2030	Závlačka 3×20 ČSN 1008/I . . . . .	2		
34	600.34.71	Čep k ruční brzdě . . . . .	2		
35	MK 10	Korunová matice M 10 ČSN 1307/IX . . . . .	2		
36	Z 2520	Závlačka 2×25 ČSN 1008/I . . . . .	2		
37	600.34.77	Podložka k držení čelisti . . . . .	2		
38			2		
39	Z 1530	Závlačka 3×15 ČSN 1008/I . . . . .	2		
40			2		
41	600.34.61	Čep brzdové čelisti . . . . .	2		
42	600.34.60	Držák brzdové čelisti - vnější . . . . .	4		
43	600.34.63	Držák brzdové čelisti - vnitřní . . . . .	4		
44	600.34.62	Rozpěrné pouzdro . . . . .	2		
45	PRP 12	Pružná podložka B 12 ČSN 1301/VIII . . . . .	2		
46	MKNJ 12	Nízká šestihranná matice M 12×1,5 ČSN 1307/XI . . . . .	2		
47			2		
48	600.42.13	Šroub k brzdové čelisti . . . . .	2		
49			2		
50	600.42.16	Perová podložka . . . . .	2		
51	MKN 12	Nízká korunová matice M 12 ČSN 1307/X . . . . .	2		
52			2		
53	Z 2530	Závlačka 3×25 ČSN 1008/I . . . . .	2		
54			2		
55	600.34.70	Zpružina brzdových čelistí . . . . .	2		

— 7 —



Tabulka č. 22a — 41 Otočné čepy předních kol.  
42 Náboj, brzda.

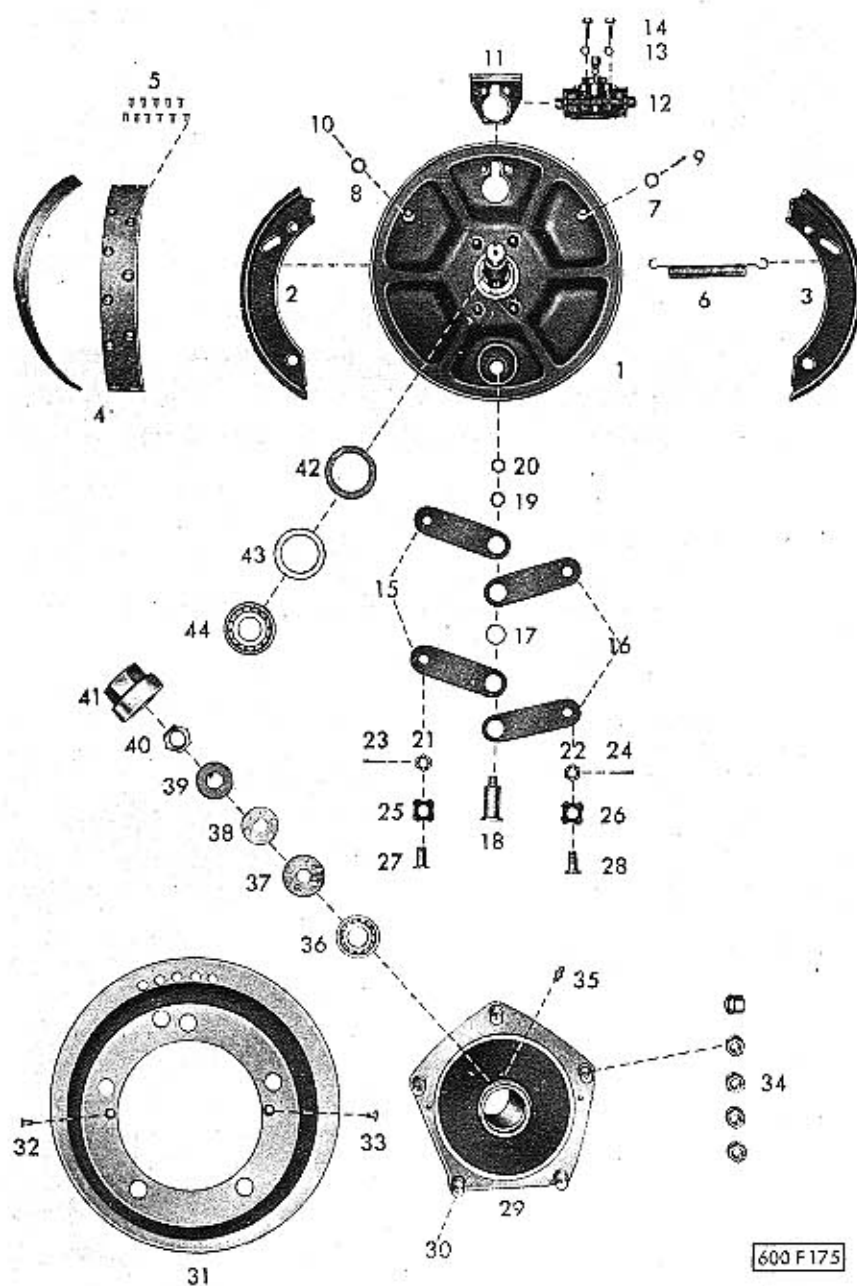


— 8 —

Typ: T-600.		Skupina: 41 Otočné čepy předních kol. 42 Náboj, brzda.		Tabulka: č. 22a	
Číslo obrazu	Čís. součástky	P o j m e n o v á n í	Počet kusů pro skupinu	Poznámka	Zvláštní označení
1	600.41.01K <sub>2</sub>	Úplný otočný čep předního kola - pravý	1		
2	600.34.59K <sub>2</sub>	Úplná brzdová čelist	2	včetně brzd. obložení	
3	600.42.22	Brzdové obložení	4	"JURID" 5×45×290 mm	
4	N-716	Trubkový nýt 5×10 ČSN 74268/Cu	44		
5	600.34.70	Zpružina brzdové čelisti	2		
6	600.34.77	Podložka k držení čelisti	2		
7	Z 1530	Závlačka 3×15 ČSN 1008/I	2		
8	600.42.10	Ochranný plech brzdových válečků	2		
9	N-116	Brzdový váleček 25,5 ČSN - 3035.22	2		
10	PRP 6	Pružná podložka B 6 ČSN 1301/VIII	4		
11	SC 1506	Šroub se šestihrannou hlavou M 6×15 ČSN 1307/I	4		
12	600.34.60	Držák brzdové čelisti - vnější	4		
13	600.34.63	Držák brzdové čelisti - vnitřní	4		
14	600.34.62	Rozpěrné pouzdro	2		
15	600.34.61	Čep brzdových čelisti	2		
16	PRP 12	Pružná podložka B 12 ČSN 1301/VIII	2		
17	MNJ 12	Nízká šestihranná matice M 12×1,5 ČSN 1307/XI	2		
18	MKN 12	Nízká korunná matice M 12 ČSN 1307/X	2		
19	Z 2530	Závlačka 3×25 ČSN 1008/I	2		
20			2		
21			2		
22			2		
23			2		
24			2		

— 9 —

Tabulka č. 22a — 41 Otočné čepy předních kol.  
42 Náboj, brzda.

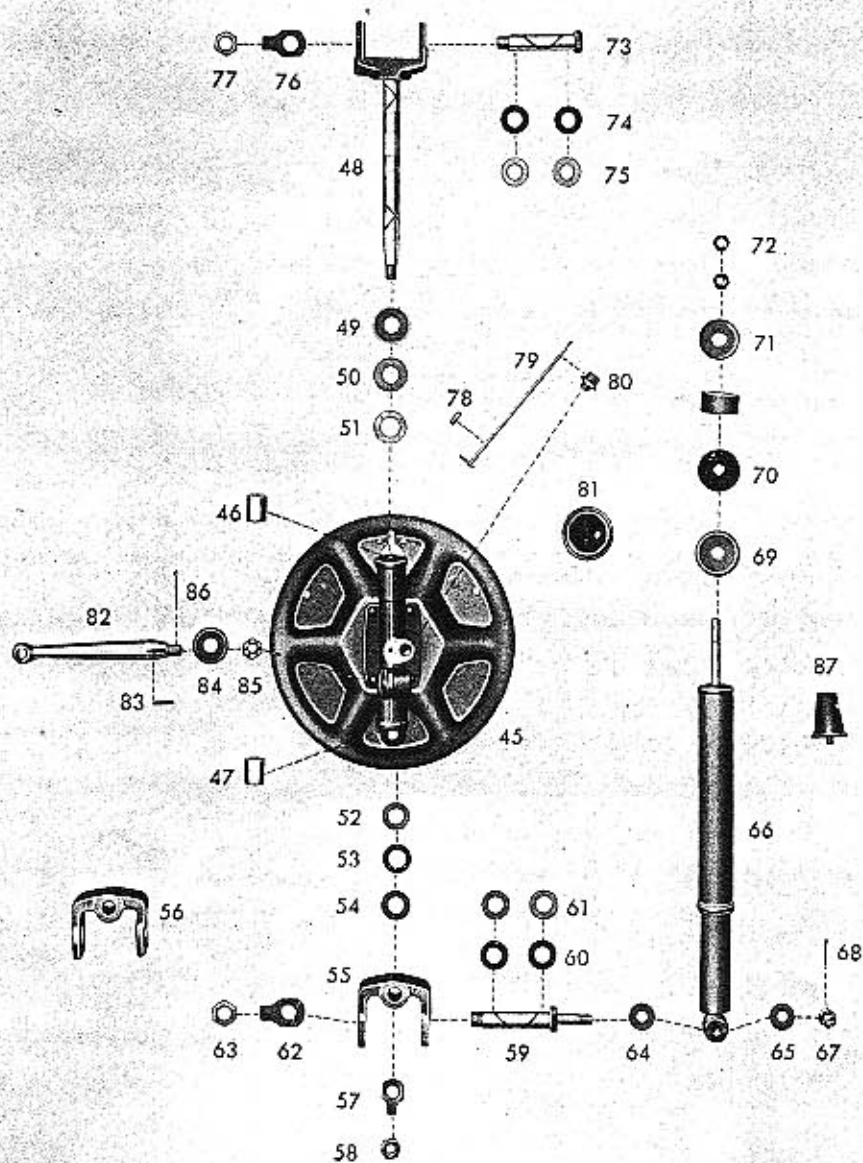


— 10 —

Typ: T-600.		Skupina: 41 Otočné čepy předních kol. 42 Náboj, brzda.		Tabulka: č. 22a	
Číslo obrazu	Čís. součástky	P o j m e n o v á n í	Počet kusů pro skupinu	Poznámka	Zvláštní označení
25	600.42.16	Perová podložka	2		
26	600.42.13	Šroub k brzdové čelisti	2		
27	600.42.13	Šroub k brzdové čelisti	2		
28	600.42.51K <sub>1</sub>	Úplný náboj předního kola	2	včetně šroubů č. 600.34.76	
29	600.34.76	Šroub k upevnění kola	10		
30	600.34.52	Brzdový bubec	2		
31	SC 1206	Zápusťný šroub M 6×12 ČSN 1306/II	2		
32	N-130	Matice s kulovou dosedací plo- chou M 14×1,5 ČSN - 30 3751	10		
33	N-813	Tlaková maznice AM 8×1 ČSN 71412	2		
34	N-207	Kuželikové ložisko SKF 30205	2		
35	600.42.28K <sub>1</sub>	Úplná matice předního kola	2		
36	600.42.26	Pojistná podložka	2		
37	600.42.27	Pojistný plech	2		
38	600.42.08	Šestihranná matice	2		
39	12.42.03	Uzávěrka předního kola	1		
40	600.42.04	Podložka	2	platí jen při použití náhrad. ložiska SKF 30206	
41	N-518	Těsnicí kroužek Gufero Ø 45×62×12	2	6407.12.051 norma SVIT	
42	N-208	Kuželikové ložisko SKF 32206	2	náhr. ložisko SKF 30206 s podlož. č. 600.42.04	

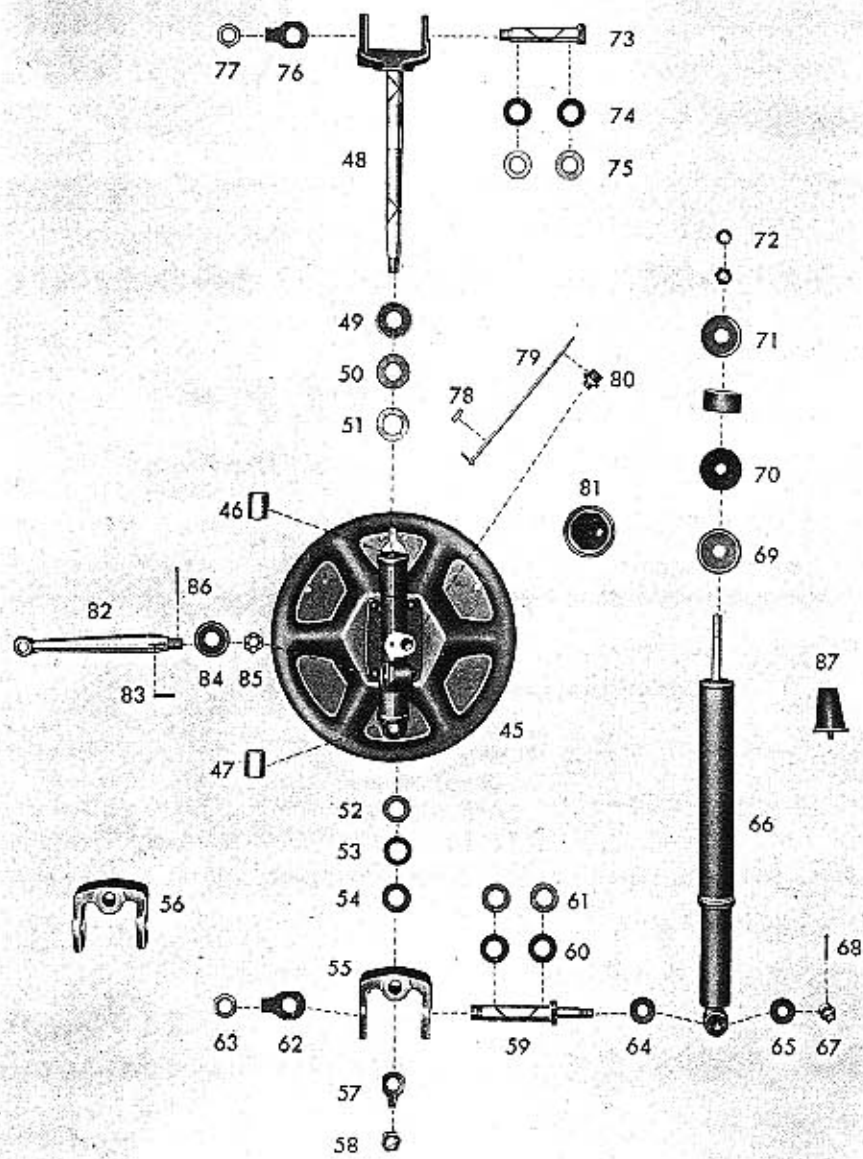
— 11 —

Tab. 22b — 41 Otočné čepy předních kol, řízení atd.  
42 Náboj.  
44 Tlumiče.



TYP: T-600.		Skupina: 41 Otočné čepy předních kol, řízení atd. 42 Náboj. 44 Tlumiče.		TABULKA: č.: 22b	
Číslo obrazu	Čís. součástky	Pojmenování	Počet kusů pro skupinu	Poznámka	Zvláštní označení
45	600.41.02K <sub>2</sub>	Úplný otočný čep předního kola - levý	1		
46	600.41.03	Pouzdro otočného čepu	1		
47	600.41.17K <sub>2</sub>	Úplný čep přední nápravy - spojo- vací	2		
49	600.41.19	Krycí plech horní	2		
50	600.41, 20a, b, c, d	Ložiskový kroužek spojovacího čepu přední nápravy	2 podle po- třeby i více	sila: 20a = 3,5 mm 20b = 3,75 mm 20c = 4 mm 20d = 4,25 mm	
51	600.41.21	Ložiskový kroužek	2		
52	600.41.33	Vyrovnávací podložka	počet dle potřeby		
53	600.41.32	Podložka	2	x umělé hmoty	
54	600.41.23	Spodní krycí plech	2		
55	600.41.25	Vidlice pro uchycení spodního pera přední nápravy - levá	1		
56	600.41.24	Vidlice pro uchycení spodního pera přední nápravy - pravá	1		
57	PP 15	Pojistná podložka 15 ČSN 1301/IX	2		
58	MJ 14	Šestihranná matice M 14×1,5 ČSN 1307/VIII	2		
59	600.44.08	Spodní čep předního pera	2		
60	600.41.22	Podložka	4	x umělé hmoty	
61	600.44.06	Podložka	4		
62	PP 19	Pojistná podložka 19 ČSN 1301/IX	2		
63	MNJ 18	Šestihranná matice nízká M 18×1,5 ČSN 1307/XI	2		
64	87.41.49	Podložka	2		
65			2		

Tab. 22b — 41 Otočné čepy předních kol, řízení atd.  
42 Náboj.  
44 Tlumiče.



TYP: T-600.		Skupina: 41 Otočné čepy předních kol, řízení atd. 42 Náboj. 44 Tlumiče.		TABULKA: č.: 22b	
Číslo obrazu	Čís. součástky	Pojmenování	Počet kusů pro skupinu	Poznámka	Zvláštní označení
66	600.44.95	Tlumič nárazů k přední nápravě	2	„PA1“ typ 26×225	
67	MK 12	Korunová matice M 12 ČSN 1307/IX	4		
68	Z 2530	Závlačka 3×25 ČSN 1008/I	4		
69	600.44.21	Podložka gumového polštáře k tlumiči nárazů	2		
70	600.44.20	Gumový polštář k tlumiči nárazů	4		
71	600.44.21	Podložka gumového polštáře k tlumiči nárazů	2		
72	MNJ 12	Šestihranná matice M 12×1,5 ČSN 1307/XI	4		
73	600.44.07	Horní čep předního pera	2		
74	600.41.22	Podložka	4	x umělé hmoty	
75	600.44.06	Podložka	4		
76	PP 19	Pojistná podložka 19 ČSN 1301/IX	2		
77	MNJ 18	Šestihranná matice nízká M 18×1,5 ČSN 1307/XI	2		
78	600.41.04	Pouzdro náhonu rychloměru	1		
79	600.41.14K <sub>2</sub>	Úplný hřídelík k rychloměru	1		
80	600.41.05	Připojka k rychloměru	1		
81	600.42.17K <sub>2</sub>	Úplná krycí matice náboje levého předního kola	1	ovnitř s umělcem ko- lům pro náhon hříde- lku rychloměru	
82	600.41.07	Páka řízení	2		
83	N-713	Pero A 5×5×22 DIN 6885	2		
84	600.41.38	Opěrný kroužek	2		
85	MKJ 14	Korunová matice M 14×1,5 ČSN 1307/IX	2		
86	Z 2830	Závlačka 3×28 ČSN 1008/I	2		
87	600.33.58K <sub>2</sub>	Úplná nárazka kola	2	(montována na kursovitě)	



## Upozornění:

U vozů, výrobních čísel, uvedených na str. 1. tohoto dodatku, jsou montovány přední a zadní nápravy nového provedení, které se od původních liší v některých menších detailech, na příklad:

- 1) polonápravy jsou zesíleny,
- 2) brzdové bubny jsou dělené,
- 3) maznice umístěny z vnější strany atd.

Objednávky náhradních součástí pro skupiny a vozy výrobních čísel zde uvedených *nutno proto předepisovati podle tohoto dodatku!*

I. vydání  
SEZNAMU NÁHRADNÍCH SOUČÁSTÍ  
pro  
osobní vůz „TATRAPLAN“  
*platí také pro motory výrobních čísel*  
*600.851.85.49 až 600.853.85.49!*