



Seznam náhradních součástí

pro osobní vůz

»TATRAPLAN«

typ T-600 - 4 válce - obsah 1950 cm³

II. vydání

1950

Tatras
NÁRODNÍ PODNIK
KOPŘIVNICE

Výrobní číslo
vozů :

Převod v zadní nápravě
(ozubení) :

Seznam náhradních součástí

pro osobní vůz

»TATRAPLAN«

typ T-600 - 4 válce - obsah 1950 cm³

II. vydání

Platí pro výrobní čísla:

vozů:

70.877 - 70.926
71.029 - 71.032
71.035
71.037 - 71.044
71.047 - 71.055
71.060 - 71.070
71.072 - 71.082
71.086 - 75.126

motorů:

600.854.85.49 - 600.5103.85.51

TATRA
NÁRODNÍ PODNIK
KOPŘIVNICE
1950

OBSAH:

	Strana	Číslo tabulky
Rozdělovny a sklady náhradních součástí, autoopravny	4	—
Pokyny pro objednávky náhradních součástí	5	—
Osobní vůz TATRAPLAN - celkový pohled	—	1
Hlavní znaky (vozů, pro které platí tento seznam)	—	2
Motor s horizontálním ventilátorem - celkový pohled	—	3
Ozubená kola (seznam a schéma)	6	4
Valivá ložiska (seznam a schéma)	7	5
MOTOR:		
01 — Kliková skříň	8—10	6
02 — Klikový hřídel	11—13	7
03 — Ojnice a písty	—	—
04 — Válec, hlava válce	14—16	8
05 — Rozvod	—	—
06 — Ventilátor (mechanické části)	17	9
15 — Osvětlovací dynamo	18—20	10
— Součásti dynamu MAGNETON 12 V, 150 W	21—22	10
— Součásti automatického regulátoru MAGNETON-RAD 02	23—24	11
06 — Ventilátor (plechové části)	25—27	12
07 — Olejové čerpadlo, vedení a chladiš oleje, nalévací hrdlo	28—29	13
08 — Karburátory, sací potrubí, benzinové čerpadlo	30—33	14
— Součásti karburátoru SOLEX 32 UBIP	34—35	15
— Součásti benzinového čerpadla SOLEX AP 41-294-411	36—37	16
— Součásti benzinového čerpadla SOLEX DP 31-294-330	38	17
— Olejový čistič vzduchu PAL - typ 52-180 (součásti)	39—40	18
09 — Zapalování	41—42	19
— Součásti rozdělovače MAGNETON VBC 08	43	20
11 — Výfukové potrubí s topením	44—45	21
16 — Spojka	46—49	22
PŘEVODY A DIFERENCIÁL:	50—53	23
21 — Převodová skříň	54	24
22 — Ozubená kola a hřídele, zasouvání rychlostí	—	—
32 — Diferenciál	55	25
ZADNÍ NÁPRAVA:	56—58	26
33 — Výkyvná polonáprava	59	27
34 — Náboj a brzda zadního kola	60—61	28
21/1 — Pružné uložení agregátu	—	—
33/1 — Perování zadní nápravy	—	—
PŘEDNÍ NÁPRAVA A ŘÍZENÍ:	62—65	29—30
41 — Otočné čepy předních kol	66—67	31
42 — Náboj - brzda	68—70	32
44 — Tlumiče	71—73	33
44 — Perování přední nápravy	74	34
47 — Řízení (skříň)	75—76	35
46 — Sloup řízení	77	36
24 — Zasouvací páky s příslušenstvím	78	36
KOLA (skup. 61)	79	36
ÚSTŘEDNÍ MAZÁNÍ (skup. 49)	80—83	37
— Součásti pumpy ústředního mazání	84	38
— Součásti nádrží na olej pro ústř. mazání	—	—
— Součásti rozdělovače ústředního mazání	85—86	39
PEDÁLY A PÁKY:	—	—
23 — Nožní pedály, ovládání karburátorů a spojky	—	—
23 — Vypínání spojky (pro vozy od výr. č. 71.1271)	—	—
BRZDY:	—	—
24 — Ruční brzda	—	—

	Strana	Číslo tabulky
39 — Tlakové vedení hydraulické brzdy, hlavní brzdový válec	87—88	40
— Součásti hlavního brzdového válce	89	41
— Součásti kolového brzdového válečku	90	41
— Součásti nádrží na brzdovou kapalinu	91	41
PŘÍSTROJOVÁ DESKA - namontované součásti (skup. 58)	92—93	42
NÁDRŽ:		
55 — Benzinová nádrž	94—95	43
67 — Benzinové vedení	—	—
ELEKTRICKÁ VÝSTROJ (skup. 77)	96—105	44—45
— Součásti světlometu PAL	106	46
— Součásti koncové a brzdové světelné PAL	107	46
— Součásti spouštěče PAL - 1,8 k. s., 12 V	108—110	47
— Součásti zapínací skříňky MAGNETON BCG 01	111	47
— Součásti el. stírače skla PAL	112—113	48
— Součásti raménka el. stírače PAL	114	48
— Součásti elektrické houkačky PAL	115—116	48
TOPENÍ (skup. 88)	117	49
VÝSTROJ VOZU:		
85 — Nářadí a nástroje	118—119	50
85 — Náhradní součásti, dodávané s vozem	120—121	51
KAROSERIE:	122	—
Poznámka k seznamu	123	—
Úplná karoserie	124	52—53
Součásti k dohotovení surové karoserie (poznámka)	125	—
Vnitřní zařízení (víka atd.)	126—127	54
Vnitřní zařízení	128—130	55
Vnitřní zařízení (přední okno atd.)	131	56
Kryt zadního kola	132	57
Zadní odhmatelná část	133	58
Přístrojová deska	134	59
15 — Přední dveře (součásti k dohotovení dveří)	135—137	60
15 — Součásti surových předních dveří	138	61
17 — Zadní dveře (součásti k dohotovení dveří)	139—141	62
17 — Součásti surových zadních dveří	142	63
20 — Přední příklep (součásti k dohotovení předního příklepu)	143	64
21 — Zadní kapota (součásti k dohotovení zadní kapoty)	144	65
32 — Přední sedadlo	145	66—67
33 — Zadní sedadlo	146	68
38 — Vnější výstroj	147—148	69
SOUČÁSTI KAROSERIE (výlistky):	149	70
— přední část	150	71
— přední blatníky	151	72
— zadní blatníky	152	73
— zadní část	153	74
— střechu	154	75
Přehled laků, potahových látek a kůží	155	—
Přehled profilů gumových těsnění používaných v karoserii	156	76
DODATEK č. 1	157	—
DODATEK č. 2 (doplňky, změny a opravy k tomuto seznamu)	158—162	—
DODATEK č. 3 (opravy k tomuto seznamu)	163—166	—
Opravy a doplňky dle dodatků č. 2 a 3 otiskné znovu na perforovaných listech, určených k vytržení a vlepění na příslušná místa	166	—
— vloženy za stranu:	167—181	—
POŘAĐAČ ČÍSEL SOUČÁSTÍ	182—192	—
(Místo pro poznámky a další doplňky)	—	—

Rozdělovny a sklady náhradních součástí TATRA:

Místo:	Adresa:	Telefon:
Praha II.	Mototechna, národní podnik, Soukupovo náměstí č. 31	321 - 15 202 - 68
Ostrava	Mototechna, národní podnik, Tyršova ul. č. 36	3715

... dále ve všech postupně zřizovaných prodejních odděleních náhradních součástí národního podniku MOTOTECHNA v krajských městech.

Tovární autosprávkárny:

Místo:	Adresa:	Telefon:
Bratislava	OMNIA n. p., Cintorinská 14	2151, 2152
Brno	Autosprávkárna TATRA n. p., Čechyňská č. 23	155-90
Česká Lípa	Autosprávkárna TATRA n. p., Nádražní č. 1477	245
Hradec Králové	Autosprávkárna TATRA n. p., Kukleny, Hlavní č. 174	31 37
KOPŘIVNICE	TATRA n. p., (továrna a autoopravna)	15
Liberec	Autosprávkárna TATRA n. p., Ruprechtická č. 55	45 45
Plzeň	Autosprávkárna TATRA n. p., Přemyslova ul.	937
Praha XVI	Autosprávkárna TATRA n. p., Divišova 69	413-51 až 5
Teplice-Šanov	Autosprávkárna TATRA n. p., Řetenice	3729

Pokyny pro objednávky náhradních součástí.

Při objednávce náhradních součástí nutno vždy udati:

1. přesnou firmu nebo adresu objednavatele, tedy jméno, příjmení, bydliště, poštovní a železniční stanici,
2. typ vozu a výrobní číslo motoru (vozu), které je uvedeno na typovém štítku a v typovém osvědčení,
3. přesné pojmenování a číselné označení součástí přesně podle tohoto seznamu,
4. počet objednaných součástí,
5. způsob odeslání.

Nemí-li objednavatelem jinak určeno, provede se odeslání náhradních součástí podle našeho uvážení. Objednávky nepotvrzujeme, jako potvrzení slouží dodací list nebo účet.

Zásilky jdou vždy na účet a nebezpečí objednavatele, zpravidla jen za hotové nebo na dobírku.

Zásilky pojišťujeme jen na výslovné přání. Je nutno zvlášť oznámiti, žádá-li se o vypravení poštou express, drahou jako rychlozboží nebo jako zboží s pojištěnou dodací lhůtou!

Neručíme za ztráty, které by vznikly opožděným nebo nesprávným dodáním objednaných součástí. Telegrafické objednávky zřetelně stylisují a dodatečně písemně opakujte, aby se zabránilo nedorozuměním.

Na reklamace během zřetel pouze do 8mi dnů od doručení zboží, při současném oznámení čísla dodacího listu nebo účtu! Zasláné staré součástky (jako vzorky) vracíme jen na výslovné přání objednavatele. Náhrady za tyto neposkytujeme.

Ceny rozumějí se mimo obal, loko sklad prodejny národního podniku Mototechna, která objednávku vyřizuje!

Součásti, které na skladě nevedeme a které byly zhotoveny na objednávku, neběříme v žádném případě zpět. Rovněž tak neběříme zpět součástky, které byly již jednou montovány nebo jinak poškozeny.

Údaje „vpravo“, „vlevo“ rozumí se vždy ve směru jízdy!

Při uvádění „první“, „druhý“, „přední“ a „zadní“ rozumí se vždy směr od předku vozu.

Poznámka: Typový stítek, kde jsou uvedena výrobní čísla vozu a motoru, je upraven na příčné stěně nad motorem. Číslo motoru jest také vyraženo na klikové skříni a to v blízkosti řemenového náhonu dynama. Toto číslo má následující tvar na př.: 600.2561.85.501 V tomto složeném čísle značí prvé trojčíslí (600) typ motoru t. j. T-600, druhé číslo (v uvedeném případě - 2561) jest vlastním výrobním číslem motoru, č. 85 značí vrtání válců a č. 50 rok výroby motoru.

TYP: T-600		Seznam ozubených kol		TABULKA: č. 4
Číslo ve schématu	Číslo součástky	Pojmenování	Počet zubů	Počet kusů
1	600.22.25	Hnací kolo IV. rychlosti	31	1
2	600.22.26	Hnací kolo III. rychlosti	25	1
3	600.22.24	kolo II. rychlosti	19	1
6		Hnací hřídel kolo I. rychlosti	11	
4	600.22.30K1	Úplné soukolí zpětného chodu	15	1
5			20	
7	600.22.35K1	Úplné ozubené kolo IV. rychlosti	30	1
8	600.22.36	Ozubené kolo III. rychlosti	36	1
9	600.22.37	Ozubené kolo II. rychlosti	43	1
10	600.22.38	Ozubené kolo I. rychlosti	39	1
11	600.22.34	Hřídel a pastorkem (ozubení Gleason)	11	1
	600.22.17	" " (" Klingelberg) *)	10	
12	600.32.02	Talířové kolo (s ozubením Gleason)	45	1
	600.32.24	" " (" Klingelberg) *)	44	
13	600.32.15	Velké kuželové kolo diferenciálu	18	1
14				1
15	600.32.09	Malé kuželové kolo diferenciálu	10	1
16				1
17	600.02.17	Věvec setrvačnicku	102	1
18	600.02.09	Ozubené kolo (hnací kolo rozvodu)	29	1
19	600.05.52	Kolo vačkového hřídele	58	1
20	600.07.02	Ozubené kolo olejového čerpadla	11	1
21	600.07.04K1	Úplný hnací hřídel olejového čerpadla (s kolem)	11	1
22	600.02.42	Šroubové kolo	6	1
23	600.09.41	Hnací kolečko rozdělovače	12	1

*) Ozubení Klingelberg = t. zv. „horský“ převod - viz poznámka ve skupině č. 32, stránka č. 54!

TYP: T-600		Seznam valivých ložisek		TABULKA: č. 5
Číslo ve schématu	Ložisko		Počet kusů	Umístění
	Katalog. označení	Druh a rozměr		
1	30205	Kuželíkové ložisko SKF $\varnothing 25 \times 52 \times 15$.	2	Čepy předních kol
2	32206	Kuželíkové - SKF $\varnothing 30 \times 62 \times 20$ (náhrada: SKF 30206 + podložka 600.42.04)	2	Čepy předních kol
3	6306	Kuličkové - jednořadové $\varnothing 30 \times 72 \times 19$.	1	Převodová skříně
4	NJ 205	Jednořadové - válečkové $\varnothing 25 \times 52 \times 15$.	1	Převodová skříně
5	6308	Kuličkové SKF $\varnothing 40 \times 90 \times 23$	2	Výkyvné polo- nápravy (u zadních kol)
6	6018 X	Kuličkové SKF $\varnothing 90 \times 140 \times 24$	2	Diferenciál
7	3305 X	Kuličkové - dvouřad. $\varnothing 25 \times 62 \times 25,4$.	1	Převodová skříně
8	NJ 208	Válečkové - jednořadové $\varnothing 40 \times 80 \times 18$ (náhrada: ložisko NU 208 + pojistný kroužek 600.22.14)	1	Převodová skříně

Poznámka: Rozměry ložisek jsou udány v mm a v tomto pořadí:
 \varnothing otvoru $\times \varnothing$ vnější \times šířka ložiska.

Pokud nejsou na skladě ložiska uvedených katalogových označení,
dodávají se vhodné typy náhradní!

TYP: T-600.	Skupina:	01 Kliková skříň.	TABULKA: č.: 6
----------------	----------	-------------------	-------------------

Číslo obrazu	Čís. součástky	P o j m e n o v á n í	Počet kusů pro skupinu	Poznámka	Zvláštní označení
—	600.01.91	Úplná kliková skříň pro ventilátor s vodorovnou osou	1		
1	600.01.20 K ₁	Kliková skříň se závrtnými šrouby, levá půlka	1		
2	600.01.07	Válcový kolík	2		
3	600.01.03	Závrtný šroub k sešroubování obou půlek klikové skříně	6		
4	600.01.31	Vložka šroubu skříně ventilátoru	1		
5	SZ 1806	Závrt. šroub pouzdra rozdělovače AM 6×18 ČSN 1296/V	2		
6	SZ 1806	Závrt. šroub čističe oleje AM 6×18 ČSN 1296/V	4		
7	SZ 2806	Závrtný šroub olejové pumpy AM 6×28 ČSN 1296/V	2		
8	SZ 1206	Závrtný šroub pro spodní víčko AM 6×12 ČSN 1296/V	3		
9	SZ 1206	Závrtný šroub krycích plechů	2		
10		AM 6×12 ČSN 1296/V	2		
11	SZ 6008	Závrtný šroub mezikusu olejových hadic AM 8×60 ČSN 1296/V	2		
12	SZ 8510	Závrt. šroub pro připojení převod. skříně AM 10×85 ČSN 1296/V	2		
13	600.01.52	Připojka	8		
14	600.21.21	Čep páky čističe	1		
—	600.01.04	Zátka	3		
—	600.01.08	Kolík středního ložiska klikového hřídele	1		
15	600.01.21	Pouzdro	1		
16	N-700	Válc. kolík 3m 6×8 ČSN 1008/III	1		
17	N-506	Těsnicí kroužek k připojení dálkov. teploměru A 14×18 ČSN 7603/Cu	1		
18	N-126	Připojka k dálkovému teploměru ČSN 75575	1	Dodává se s dálkovým teploměrem	

TYP: T-600.	Skupina:	01 Kliková skříň.	TABULKA: č.: 6
----------------	----------	-------------------	-------------------

Číslo obrazu	Čís. součástky	P o j m e n o v á n í	Počet kusů pro skupinu	Poznámka	Zvláštní označení
19	N-507	Těsnění A 16×20 ČSN 7603/Cu	2		
20	600.07.20	Uzavírací šrouh	2		
21	600.01.30 K ₂	Kliková skříň se závrtnými šrouby, pravá půlka	1		
22	600.01.31	Vložka šroubu skříně ventilátoru	1		
23	SZ 4508	Závrtný šroub benzínové pumpy AM 8×45 ČSN 1296/V	2		
24	SZ 2806	Závrtný šroub olejové pumpy AM 6×28 ČSN 1296/V	2		
25	SZ 1206	Závrtný šroub pro spodní víčko AM 6×12 ČSN 1296/V	3		
26	SZ 1206	Závrtný šroub krycích plechů	2		
27		AM 6×12 ČSN 1296/V	2		
28	SZ 8510	Závrt. šroub pro připojení převod. skříně AM 10×85 ČSN 1296/V	2		
29	SZ 1808	Závrtný šroub pro nalévací hrdlo AM 8×18 ČSN 1296/V	2		
30	600.01.52	Připojka	8		
—	600.01.04	Zátka	1		
—	600.01.08	Kolík ložiska klikového hřídele	3		
—	N-803	Zátka M 18×1,5 ČSN 71022	1		
31	PS 10	Podložka 10.5 ČSN 1301/II	6		
32	PRP 10	Pruž. podložka B10 ČSN 1301/VIII	6		
33	M 10	Šestihranná matice M 10 ČSN 1307/VIII	6		
34	S 9508	Šroub se šestihrann. hlavou k se- šroubování skříně M 8×95 ČSN 1307/III	5		
35	PV 8	Podložka 8.4 ČSN 1301/III	5		
36	PRP 8	Pruž. podložka B 8 ČSN 1301/VIII	5		
37	M 8	Šestihranná matice M 8 ČSN 1307/VIII	5		

TYP: T-600.		Skupina: 01 Kliková skříň.		TABULKA: č.: 6	
Číslo obrazu	Čís. součástky	Pojmenování	Počet kusů pro skupinu	Poznámka	Zvláštní označení
38	S 5008	Šroub se šestihrannou hlavou k sešroubování skříně M 8×50 ČSN 1307/III	3		
39	PV 8	Podložka 8.4 ČSN 1301/III	3		
40	PRP 8	Pruž. podložka B8 ČSN 1301/VIII	3		
41	M 8	Šestihranná matice M 8 ČSN 1307/VIII	3		
42	S 5008	Šroub se šestihrannou hlavou k se- šroubování skříně M 8×50 ČSN 1307/III	2		
43	PV 8	Podložka 8.4 ČSN 1301/III	2		
44	PRP 8	Pruž. podložka B 8 ČSN 1301/VIII	2		
45	M 8	Šestihranná matice M 8 ČSN 1307/VIII	2		
46	S 5008	Šroub se šestihrannou hlavou k se- šroubování skříně M 8×50 ČSN 1307/III	6		
47	PV 8	Podložka 8.4 ČSN 1301/III	6		
48	PRP 8	Pružná podložka B 8 ČSN 1301/VIII	6		
49	M 8	Šestihranná matice M 8 ČSN 1307/VIII	6		
50	600.02.35	Těsnicí víčko	1		
51	600.02.37,a,b	Těsnění	Dle potřeby	stla: 37 = 0,1 mm 37a = 0,2 mm 37b = 0,3 mm	
52	S 1506	Šroub se šestihrannou hlavou k těsnicímu víčku M 6×15 ČSN 1307/III	6		
—	600.01.60 K ₁	Úplná odvězdušňovací trubka	1	montovaný od výrob. čísla motoru 600.1009.35.49 (odvězdušňovací klikové skříň, zavedené do čističe vzduchu u karburátoru)	

TYP: T-600.		Skupina: MOTOR: 02 Klikový hřídel. 03 Ojnice a písty.		TABULKA: č.: 7	
Číslo obrazu	Čís. součástky	Pojmenování	Počet kusů pro skupinu	Poznámka	Zvláštní označení
1	600.02.02K ₁	Úplný klikový hřídel	1		
2	600.02.26	Axiální ložisko klikového hřídele	1	otvor Ø 12— mm	
		<i>Skladová abnormální ložiska pro opravy:</i>			
—	600.02.50	Otvor Ø 71.75 (— 0.25)			
—	600.02.51	Otvor Ø 71.50 (— 0.50)			
—	600.02.52	Otvor Ø 71.25 (— 0.75)			
—	600.02.53	Otvor Ø 71.00 (— 1.00)			
3	600.02.27	Střední ložisko klikového hřídele	1	otvor Ø 72— mm (dvě polky)	
		<i>Skladová abnormální ložiska pro opravy:</i>			
—	600.02.55.	Otvor Ø 71.75 (— 0.25)			
—	600.02.56	Otvor Ø 71.50 (— 0.50)			
—	600.02.57	Otvor Ø 71.25 (— 0.75)			
—	600.02.58	Otvor Ø 71.00 (— 1.00)			
4	600.02.28	Přední ložisko Ø 72 mm	1		
		<i>Skladová abnormální ložiska pro opravy:</i>			
—	600.02.60	Otvor Ø 71.75 (— 0.25)			
—	600.02.61	Otvor Ø 71.50 (— 0.50)			
—	600.02.62	Otvor Ø 71.25 (— 0.75)			
—	600.02.63	Otvor Ø 71.00 (— 1.00)			
5	600.02.09	Ozubené kolo z = 29	1		
6	600.02.11	Rozpěrací vložka	1		
7	600.02.42	Šroubové kolo	1		
8	600.02.13	Pojistný kroužek „STEFA“ (e 50)	1		
9	600.02.41	Odstřikovací kroužek	1		
10	M 8	Matice šestihranná M 8 ČSN 1307/VIII	6		

TYP: T-600.		Skupina: MOTOR: 02 Klikový hřídel. 03 Ojnice a písty.		TABULKA: č.: 7	
Číslo obrazu	Čís. součástky	Pojmenování	Počet kusů pro skupinu	Poznámka	Zvláštní označení
11	600.02.45K ₁	Úplná řemenice náhonu dynama	1		
12	PS 31	Podložka 31 ČSN 1301/II . . .	1		
13	600.02.23	Natáčecí ozubec	1		
14	600.02.20	Woodruffův klín	1		
15	600.02.36	Odstřikovací kroužek	1		
16	600.02.15	Setrvačnik	1		
—	600.02.15K ₁	Úplný setrvačnik s ozub. věncem	1		
17	600.02.17	Věнец setrvačniku	1		
18	PRP 8	Pružná podlož. B 8 ČSN 1301/VIII	6		
19	SZI. 2208	Závrt. šroub pro připevnění věnce a spojky AM 8×22 ČSN 1296/II	6	k setrvačniku č. 600.02.15	
20	600.02.18	Šroub se šestihrannou hlavou .	4	k upevnění setrvačniku č. 600.02.15	
21	PS 10	Podložka 10,5 ČSN 1301/II . . .	4		
22	600.02.06	Vložka k setrvačniku	4		
—	600.03.91	Úplná ojnice s ložiskovými vlož- kami	4	všechně víka a šrouby	
—	600.03.11 K ₁	Úplná ojnice	4	bez ložiskových vložek, ale s pouzdralem č. 600.03.03	
23	600.03.12	Víko ojnice	4		
24	600.03.11	Ojnice	4	bez víka	
25	600.03.04	Ojniční šroub	8		
26	600.03.03	Pouzdro	4		
27	600.03.10	Píst Ø 85	4		
—	600.03.20	Jmenovitý průměr 85,5 (— + 0,5)			
—	600.03.21	Jmenovitý průměr 86,0 (— + 1,0)			
—	600.03.90	Úplný píst Ø 85	4	s pístními kroužky, šepem a pojistnými kroužky čepu	

TYP: T-600.		Skupina: MOTOR: 02 Klikový hřídel. 03 Ojnice a písty.		TABULKA: č.: 7	
Číslo obrazu	Čís. součástky	Pojmenování	Počet kusů pro skupinu	Poznámka	Zvláštní označení
—	600.03.92	Objednací čísla skladových ab- normálních úplných pístů pro 1. a 2. výbrus:			
—	600.03.93	Jmenovitý průměr 85,5 (— + 0,5)			
28	N-608	Jmenovitý průměr 86,0 (— + 1,0)			
29	N-100	Sg-kroužek 22×1 ČSN 1204/VI .	8		
30	N-101	Pístní čep 22×74 ČSN 73121 .	4		
—	N-102	Stírací kroužek 85×2,5 ac			
—	N-103	ČSN 30 2124, s nosíkem . . .	4		
31	N-104	„ Ø 85,5 } pro „ Ø 86,- } výbrusy			
—	N-105	Stírací kroužek 85×5ac			
—	N-106	ČSN 30 2126	4		
32	N-107	„ Ø 85,5 } pro „ Ø 86,- } výbrusy			
—	N-108	Těsnicí kroužek A 85×2,5 ac			
—	N-109	ČSN 30 2121	4		
33	N-110	„ Ø 85,5 } pro „ Ø 86,- } výbrusy			
—	N-111	Těsnicí kroužek B 85×2,5 ac			
—	N-112	ČSN 30 2121	4		
34	600.03.14	„ Ø 85,5 } pro „ Ø 86,- } výbrusy			
—	600.03.15	Ojniční ložisko	4		
—	600.03.16	Skladové abnormální ojniční ložiska (dvoudílná, vložky) pro opravy:			
—	600.03.17	Otvor Ø 64,75 (— — 0,25) . .			
—	600.03.18	Otvor Ø 64,50 (— — 0,50) . .			
—	600.03.19	Otvor Ø 64,25 (— — 0,75) . .			
—	600.03.20	Otvor Ø 64,00 (— — 1,00) . .			
35	600.02.05	Šroub protizávaží	8		
36	87.02.13	Pojistka šroubu	8		
37	N-711	Pero A 8×7×40 DIN 6885 . .	1		
—	N-815/25	Vázací drát Ø 1,5	1		

TYP: T-600.		Skupina: MOTOR: 04 Válec - hlava válců. 05 Rozvod.		TABULKA: č.: 8	
Číslo obrazu	Čís. součástky	P o j m e n o v á n í	Počet kusů (pro skupinu)	Poznámka	Zvláštní označení
1	600.05.23	Pouzdro vahadla výfuk. ventilu	4		
2	600.04.13	Válec Ø 85 mm	4		
3	600.04.40K ₁	Úplná hlava válců se závrtnými šrouby	4		
—	600.04.94	Úplná hlava válců s ventily	4		
4	600.04.03	Sedlo výfukového ventilu	4		
5	600.04.04	Vložka pro svíčku	4		
6	600.04.03	Sedlo ssačího ventilu	4		
7	600.05.26	Zátka	8		
8	600.04.05	Vedení ventilů	8		
		<i>Abnormální provedení pro opravy:</i>			
	600.01.08	Vedení ventilu (vnější průměr pro zalisování větší o 1 mm - pouze ohrubován)			
9	SZ 1206	Závrtný šroub krycího plechu hlavy AM 6×12 ČSN 1296/V	4		
10	600.04.07	Šroub kozlíku vahadel	4		
11	SZ 2808	Závrtný šroub kozlíku vahadel AM 8×28 ČSN 1296/V	8		
12	600.04.16	Výfukový ventil	4		
13	600.04.15	Ssačí ventil	4		
14	600.04.20	Miska ventilových zpružin	8		
15	600.04.17	Zpružina ventilu vnitřní	8		
16	87.04.28	Zpružina ventilu vnější	8		
17	600.04.19	Talíř ventilové zpružiny	8		
18	600.04.14	Kužel ventilu (lětený)	8		
19	600.05.20	Kozlík ventilových vahadel	4		
20	PRP 8	Pruž. podložka B 8 ČSN 1301/VIII	12		

TYP: T-600.		Skupina: MOTOR: 04 Válec - hlava válců. 05 Rozvod.		TABULKA: č.: 8	
Číslo obrazu	Čís. součástky	P o j m e n o v á n í	Počet kusů (pro skupinu)	Poznámka	Zvláštní označení
21	M 8	Šestihranná matice M 8 ČSN 1307/VIII	12		
22	SZ 2208	Závrtný šroub výfukového po- trubi AM 8×22 ČSN 1296/V	8		
23	600.05.37	Těsnicí kroužek	8		
24	600.05.35K ₁	Úplná ochranná trubka	4		
25	N-701	Kolík 3 h 8×20 ČSN 1008/III	8		
26	600.05.24	Čep vahadla	8		
27	600.05.23	Pouzdro vahadla ssačího ventilu	4		
28	600.05.21	Vahadlo ssačího ventilu	4		
29	600.05.22	Vahadlo výfukového ventilu	4		
30	600.05.08	Kulička 5/16"	8		
31	600.05.07	Stavěcí šroub vahadla	8		
32	600.05.09	Matice M 12×1	8		
33	600.04.24	Těsnění víka hlavy válce	4		
34	600.04.25K ₁	Úplné víko hlavy válce s odvzduš- ňovacím sítkem	4	Jen pro motory do výř. číslo 600.1009.85.49!	
—	600.04.25 K ₂	Úplné víko hlavy válce		Jen pro motory od výř. číslo 600.1009.85.49!	
35	N-509	Těsnicí kroužek A 8×14 ČSN 7603/C-Cu	4		
36	N-829	Uzavřená matice M 8 ČSN 1308/XV	4		
37	600.04.27	Šroub k upevnění válce	16		
38	PRP 10	Pružná podlož. B10 ČSN 1301/VIII	16		
39	PV 10	Podložka 10.5 ČSN 1301/III	16		
40	N-816/25	Pojišťovací drát (Ø 1×250)	1		
41	600.05.04	Šroub kola vačkového hřídele	4		
42	600.05.03	Pouzdro kola vačkového hřídele	4		
43	600.05.52	Kolo vačkového hřídele z=58	1		
44	600.05.50	Vačkový hřídel	1		

TYP: T-600.		Skupina: MOTOR: 04 Válec - hlava válců. 05 Rozvod.		TABULKA: č.: 8	
Číslo obrazu	Čís. součástky	Pojmenování	Počet kusů pro skupinu	Poznámka	Zvláštní označení
45	600.05.05K ₁	Těsnicí kroužek, úplný	1		
46	600.05.10K ₁	Zvedák, úplný	8		
47	600.05.31K ₁	Zvedací tyčka výfuková, úplná	4		
48	600.05.30K ₁	Zvedací tyčka ssačí, úplná	4		
49	600.05.61	Těsnicí kroužek	8		
50	600.05.35K ₂	Ochranná trubka, úplná, s vodícím plechem (k zvedací tyčce výfuk.)	4		
—	SZ 2508	Závrtý šroub ssačího potrubí AM 8×25 ČSN 1296/V	8		

TYP: T-600.		Skupina: 06 Ventilátor (mechanické části). 15 Osvětlovací dynamo.		TABULKA: č.: 9	
Číslo obrazu	Čís. součástky	Pojmenování	Počet kusů pro skupinu	Poznámka	Zvláštní označení
1	600.06.04	Skříň ventilátoru s horizont. osou	1		
2	600.06.08K ₁	Úplné oběžné kolo ventilátoru	1		
3	600.15.20	Dynamo „MAGNETON“ DGD 18 [125A] 12V/150W (nové označení typu: 02-9055.11)	1	* 2 unášecími křídly, 2 per. podložkami, 2 maticemi. (součástí dynam nvedeny na str. 18-20, tab. č. 10)	
4	600.06.05	Upevňovací kužel dynama	1		
5	600.06.06	Matice	1		
6	600.06.07	Závěsný háček	1		
7			1		
8	SC 2510	Šroub se šestihrannou hlavou M 10×25 ČSN 1307/II	1		
9			1		
10	PRP 10	Pružná podložka B 10 ČSN 1301/VIII	1		
11			1		
12	600.15.22K ₁	Úplná polovina řemenice	1		
13	600.15.02	Příložka	9		
14	600.15.23	Polovina řemenice volná	1		
15	600.15.07	Podložka	1		
16	600.15.26	Klinový řemen 20×14×850	1		

TYP: T-600.		Skupina: Součásti - Dynamo „MAGNETON“ typ DGD 18/125A/-12V/150W (nové označení typu: 02-9055.11)			TABULKA: č.: 10	
Číslo obrazu	Čís. součástky	P o j m e n o v á n í	Počet kusů pro skupinu	Poznámka	Zvláštní označení	

P O Z O R !

Zde uvedená „čísla součástí“ jsou původní objednací čísla výrobní továrny PAL-MAGNETON, kromě čísel tiskových ležatých typů (— označení TATRA)!

Úplné dynamo uvedeno na str. 17, tabulka č. 9!

1	302-1650.10	Kolektorové víko	1		
—	302-8004.10	Kolektorové víko úplné s kartáčky	1	včetně drátů	
2	402-1654.03	Břemenové víko	1		
3	402-0400.06	Svorník	2		
4	402-0800.00	Matice	2		
5	302-8002.14	Rotor úplný [navinutý]	1		
6	N-220	Kuličkové ložisko	1		
7		SKF 6304 [Ø 20/52×15]	1		
—	402-3920.08	Odstřikovací kroužek	2	montovaný pod kuličkovými ložisky	
8	402-1110.00	Kotoučový klín 4×6, 5 DIN 304	1	„Woodruff“	
9			1		
10	402-3920.09	Těsnící kroužek	1		
11			1		
12	402-1040.56	Těsnící kroužek plastový	1		
13			1		
14	PRP 14	Pružná podložka B 14 ČSN 1301/VIII	1		
15			1		
16	MNJ 14	Matice M 14×1,5 ČSN 1307/XI	1	černá	
17			1		
18	402-5200.70	Držák kartáčku izolovaný	1		
19	402-7200.11	Isolační podložka držáku kartáčku	1		
20	402-7000.20	Isolace šroubu	2		
21	402-4800.00	Přítlačné pero kartáčku	2		
22	402-5000.16	Kovová podložka držáku kartáčku	1		
23	402-5200.68	Držák kartáčku [připojený na hmot]	1		
24	PV 4	Podložka Ø 4,3 ČSN 1301/III . .	2		
25			2		

TYP: T-600.		Skupina:	Součásti - Dynamo „MAGNETON“ typ DGD 18/125A/-12V/150W (nové označení typu: 02-9055.11)		TABULKA: č.: 10
Číslo obrazu	Čís. součástky	P o j m e n o v á n í	Počet kusů pro skupinu	Poznámka	Zvláštní označení
26	PRP 4	Pružná podložka	2		
27		B 4 ČSN 1301/VIII	2		
28	SV 1204	Šroub s válcovou hlavou	2	černý	
29		M 4×12 ČSN 1306/VIII	2		
30	402-8480.05	Kartáček	2		
31	PRP 3	Pružná podložka	2		
		B 3 ČSN 1301/VIII			
32	SV 503	Šroub M3×5 ČSN 1306/VIII . .	2	černý	
33	402-8463.05	Krycí pás úplný	1		
34	SV 2004	Šroub s válcovou hlavou	1	černý, ke krycímu	
		AM 4×20 ČSN 1306/VIII		pásku	
35	M 4	Matice šestihranná	1		
		M 4 ČSN 1307/VIII			
36	402-7000.05	Svorkovnice	1	samostatná - bez svorek	
37	PRP 4	Pružná podložka	2		
		B 4 ČSN 1301/VIII			
38	SV 1204	Šroub M4×12 ČSN 1306/VIII . .	2	černý	
39	402-6500.10	Velká svorka	1		
40	402-5200.91	Spojovací pásek	1		
41	PRP 5	Pružná podložka	1		
		B 5 ČSN 1301/VIII			
42	SP 1005	Šroub AM5×10 ČSN 1306/XI . .	1	černý	
43	C 1006	Červík M6×10 DIN 551	1		
44	PRP 3	Pružná podložka	1		
		B 3 ČSN 1301/VIII			
45	402-6500.09	Malá svorka	1		
46	SV 503	Šroub M3×5 ČSN 1306/VIII . . .	1	černý	
47	C 804	Červík M4×8 DIN 551	1		
48	402-8000.22	Stator úplný	1		

TYP: T-600.		Skupina:		Součásti - Dynamo „MAGNETON“ Typ DGD 18 (125 A) - 12V/150W (nové označení typu: 02-9055.11)		TABULKA: č.: 10	
Číslo obrazu	Čís. součástky	P o j m e n o v á n í		Počet kusů pro skupinu	Poznámka	Zvláštní označení	

P O Z O R !

Zde uvedená „čísla součástí“ jsou původní objednávací čísla výrobní firmy PAL - MAGNETON, kromě čísel tištěných *ležatými typy* (= označení TATRA)!

Součásti statoru:					
—	402-6440.00	Pouzdro (kostra)	1		
—	402-8300.64	Cívka A	1		
—	402-8300.53	Cívka B	1		
—	402-8300.54	Cívka C	1		
—	402-8300.65	Cívka D	1		
—	402-6700.09	Pólový nástavec	4		
—	SKMC 1510	Šroub AM10×15 ČSN 1306/I	4	žerněný	
—	N-702	Kolík Ø 2h8×6 ČSN 1008/III	1		
—	402-1900.12	Výrobní štítek	1		
—	N-709	Hřeb „VALCO“ Ø 2×4	2		

TYP: T-600.		Skupina: Součásti - Automatický regulátor „MAGNETON“ RAD 02 12V/150W (nové označení typu: 02-9403.02)			TABULKA: č.: 10	
Číslo obrazu	Čís. součástky	P o j m e n o v á n í	Počet kusů pro skupinu	Poznámka	Zvláštní označení	

P O Z O R !

Zde uvedená „čísla součástí“ jsou původní objednávací čísla výrobní továrny PAL-MAGNETON, kromě čísel tištěných *ležatými typy* (= označení TATRA)!

Úplný regulátor uveden na str. 100, tabulka č. 45!

50	302-8342-02	Základní deska úplná	1	včetně cívek	
51	402-5201.26	Svorka	2		
52			2		
53	PRP 4	Pružná podložka	2		
54		B 4 ČSN 1301/VIII	2		
55	SV 1004	Šroub s válcovou hlavou	2		
56		AM 4×10 ČSN 1306/VIII	2	žerněný	
57	402-8024.03	Kotva regulátoru	1		
58	402-8382.08	Kotva spínače	1		
—	402-5000.19	Podložka, síla 0,1 mm	—	počet a síla podle potřeby (distanční podložky pro montáž a seřizování kotev)	
—	402-5000.22	Podložka, síla 0,3 mm	—		
—	402-5000.23	Podložka, síla 0,5 mm	—		
59	402-5200.46	Příložka	1	ke kotvám	
60			1		
61	402-4500.04	Pero regulátoru	2		
62	PV 2.3	Podložka 2,3 ČSN 1301/III	2		
63	402-6500.12	Pouzdro pera	2		
64	402-0403.04	Regulační šroub	2		
65	MNEJ 4	Matice BM4×0,5 ČSN 1307/XII	2		
66	PRP 3	Pružná podložka	2		
67		B 3 ČSN 1301/VIII	2		
68	SVC 503	Šroub s válcovou hlavou	2		
69		AM 3×5 ČSN 1306/VIII	2	žerněný	
70	402-8412.01	Odpor regulátoru	1		
71	PRP 3	Pružná podložka	1		
		B 3 ČSN 1301/VIII	1		
72	SVC 1203	Šroub s válcovou hlavou	1		
		AM 3×12 ČSN 1306/VIII	1		
73	402-7200.39	Isolační podložka odporu	1		

TYP: T-600.	Skupina:	Součásti - Automatický regulátor „MAGNETON“ RAD 02 12V/150W (nové označení typu: 02-9403.02)	TABULKA: č.: 10
----------------	----------	--	--------------------

Číslo obrazu	Čís. součástky	P o j m e n o v á n í	Počet kusů pro skupinu	Poznámka	Zvláštní označení
74	402-5200.47	Kryt odporu	1		
75	SVC 503	Šroub s válcovou hlavou AM 3×5 ČSN 1306/VIII	2	žernový	
76	402-1740.00	Kryt automatického regulátoru	1		
77	PRP 3	Pružná podložka B 3 ČSN 1301/VIII	2		
78	SVC 403	Šroub s válcovou hlavou AM 3×4 ČSN 1306/VIII	2	žernový	
79	402-7200.30	Isolační pás	1	lesklá lepenka	

TYP: T-600.	Skupina:	06 Ventilátor (plechové části).	TABULKA: č.: 11
----------------	----------	---------------------------------	--------------------

Číslo obrazu	Čís. součástky	P o j m e n o v á n í	Počet kusů pro skupinu	Poznámka	Zvláštní označení
1	600.06.77K ₂	Úplný kryt válců se vzduchovým kanálem — pravý	1	U motorů, počínaje vřr. Ma. 600.1312.85.49 jsou montovány tyto kryty včetně el. bodové přiva- len. stěh č. 600.06.95 (8.1) případ. 600.06.96 (8.2) V tomto stavu a podle uvedených dat jako náhr. součástí pro motory do vřrob. čísla 600.1312.85.49!	
2	600.06.76K ₂	Úplný kryt válců se vzduchovým kanálem — levý	1		
3	600.06.80	Těsnicí plech	2		
4	SV 4506	Šroub s válcovou hlavou k stažení krytů válců M 6×45 ČSN 1306/VIII	1		
5	PRP 6	Pružná podložka B 6 ČSN 1301/VIII	1		
6	M 6	Šestihranná matice M 6 ČSN 1307/VIII	1		
7	SV 1206	Šroub s válcovou hlavou k upe- vnění těsnícího plechu a krytu válců M 6×12 ČSN 1306/VIII .	3		
8	PRP 6	Pružná podložka B 6 ČSN 1301/VIII	3		
9	M 6	Šestihranná matice M 6 ČSN 1307/VIII	3		
10	44.17.44	Podložka	4		
11	PRP 6	Pružná podložka B 6 ČSN 1301/VIII	7		
12	M 6	Šestihranná matice M 6 ČSN 1307/VIII	5		
13	600.06.46K ₂	Úplný svodný plech válců . . .	2		
14	600.06.38	Mástek	2		
15	SV 10006	Šroub s válcovou hlavou M 6×100 ČSN 1306/VIII . . .	2		
16	PRP 6	Pružná podložka B 6 ČSN 1301/VIII	2		
17	M 6	Šestihranná matice M 6 ČSN 1307/VIII	2		

TYP: T-600.		Skupina: 06 Ventilátor (plechové části).		TABULKA: č.: 11	
Číslo obrazu	Čís. součástky	Pojmenování	Počet kusů pro skupinu	Poznámka	Zvláštní označení
18	SV 1206	Šroub s válcovou hlavou M 6×12 ČSN 1306/VIII	11	Při dodávce krytý válců s přivařenými stěsnacími kanálky (viz poznámka výše u 1. a 2. položky) odpadá po tří kusů těchto sou- částí!	
19	PS 6	Podložka 6,4 ČSN 1301/II	11		
20	PRP 6	Pružná podložka B 6 ČSN 1301/VIII	11		
21	600.06.96	Stěna vzduchového kanálu s klapkou — levá	1		
22	600.06.95	Stěna vzduchového kanálu s klapkou — pravá	1	Viz poznámku výše u 1. a 2. položky!	
23	600.06.66	Zpružina klapky	2		
24	SV 1206	Šroub s válcovou hlavou M 6×12 ČSN 1306/VIII	4	Viz poznámku u 18.—20. položky!	
25	600.06.35	Matic M 6	8		
26	600.06.53K ₁	Úplný přední krycí plech motoru s těsněním	1		
27	SV 1206	Šroub s válcovou hlavou M 6×12 ČSN 1306/VIII	2		
28	600.06.50K ₁	Úplný spodní krycí plech motoru s těsněním - pravý	1	k upevnění spodních krycích plechů motoru na karoserii	
29	600.06.51K ₁	Úplný spodní krycí plech motoru s těsněním - levý	1		
30	600.06.52	Střední krycí plech motoru	1		
31	SV 1206	Šroub s válcovou hlavou M 6×12 ČSN 1306/VIII	2		
32	SV 1506	Šroub s válcovou hlavou M 6×15 ČSN 1306/VIII	6	k upevnění spodních krycích plechů motoru na karoserii	
33	PS 6	Podložka 6,4 ČSN 1301/II	6		
34	PRP 6	Pružná podložka B 6 ČSN 1301/VIII	6		
35	M 6	Šestibhranná matice M 6 ČSN 1307/VIII	6		
—	PS 6	Podložka 6,4 ČSN 1301/II	16		
—	PRP 6	Pružná podložka B 6 ČSN 1301/VIII	17		
—	M 6	Šestibhranná matice M 6 ČSN 1307/VIII	17		

TYP: T-600.		Skupina: MOTOR: 07 Olejové čerpadlo, vedení a chladič oleje, nalévací hrdlo		TABULKA: č.: 12	
Číslo obrazu	Čís. součástky	Pojmenování	Počet kusů pro skupinu	Poznámka	Zvláštní označení
—	600.07.90	Úplné olej. čerpadlo	1		
1	600.07.01	Skříň olejového čerpadla	1		
2	600.07.05	Čep	1		
3	600.07.02	Ozubené kolo olejového čerpadla	1		
4	600.07.04K ₁	Úplný hnací hřídel olej. čerpadla	1		
5	600.07.06K ₁	Víko olejov. čerpadla se závrtným šroubem	1		
6	600.07.09	Těsnění olejového čerpadla . . .	1		
7	600.07.20	Uzavírací šroub redukčního ventilu	2		
8	N-507	Těsnění A 16×20 ČSN 7603/Cu	2		
9	600.07.22	Zpružina redukčního ventilu . . .	2		
10	600.07.75	Redukční ventil	2		
—	N-816/20	Vázací drát pozink. Ø 1×200 . . .	1	k pojitření zátky redukčního ventilu	
11	600.07.37	Šroub k připojení kontrolního vy- pínače	1		
12	N-503	Těsnění A 10×14 ČSN 7603/Cu	1		
13	57.79.92	Úplný membránový spínač kontrol. světla pro tlak oleje . . .	1		
14	N-510	Těsnění k vložce Z 50 61.5 ČSN 71454	1		
15	600.07.80	Vložka do filtru (Z 50)	1		
—	N-134	Páčka čističe oleje se západkovým zařazením	1		
16	PRP 8	Pružná podlož. B 8 ČSN 1301/VIII	2		
17	600.07.54	Těsnění	1		
18	600.07.53	Mezikus olejového vedení	1		
19	N-521	Těsnící kroužek A 18×22 ČSN 7603/Cu	2		
20	N-805	Hrdlo k zašroubování A 13 ČSN 7627	3		

TYP: T-600.		Skupina: MOTOR: 07 Olejové čerpadlo, vedení a chladič oleje, nalévací hrdlo			TABULKA: Č.: 12
----------------	--	---	--	--	--------------------

Číslo obrazu	Čís. součástky	P o j m e n o v á n í	Počet kusů pro skupinu	Poznámka	Zvláštní označení
21	600.07.52	Ohebná hadice - vnitřní Ø 13 se šroubením	2		
22	600.07.56K ₁	Úplná trubka od chladiče k prů- chodce	1		
23	600.07.55K ₁	Úplná trubka od průchodky k chla- diči oleje	1		
24	600.07.45	Odstřikovací plech oleje	1		
25	600.07.25K ₁	Úplná olejová trubka seací	1		
26	600.07.91	Úplné olejové sito	1		
27	600.07.16	Těsnění víčka	1		
28	600.07.17	Spodní víčko	1		
29	600.07.28	Těsnění	1		
30	600.07.26K ₁	Úplné nalévací hrdlo	1		
31	600.07.32	Odvzdušňovač	1		
32	600.07.34	Měřicí tyčka	1		
33	600.07.93	Úplný olejový chladič	1		
34	M 8	Matice šestihř. M 8 ČSN 1307/VIII	2		
35	600.07.71K ₁	Úplná trubka od ohebné hadice motoru k trubce chladiče oleje	1	ve skutečnosti je tato trubka delší a různě souřádná! Celková délka 3.350 mm	
36	PS 6	Podložka 6.4 ČSN 1301/II	4		
37	M 6	Matice M 6 ČSN 1307/VIII	3		
38	600.07.70K ₁	Úplná trubka od trubky chladiče k ohebné hadici motoru	1	ve skutečnosti je tato trubka delší! Celková délka 3.350 mm	
39	600.07.66	Přichytka	3		
40	PRP 6	Pružná podlož. B 6 ČSN 1301/VIII	3		
41	N-521	Těsnicí kroužek A 18×22 ČSN 7603/Cu	8		
42	N-823	Dutý šroub A 13 ČSN 7623	4		
43	N-514	Podložka A 24×32 ČSN 7603	8		
44	600.07.63	Matice	4		

TYP: T-600.		Skupina: MOTOR: 07 Olejové čerpadlo, vedení a chladič oleje, nalévací hrdlo			TABULKA: Č.: 12
----------------	--	---	--	--	--------------------

Číslo obrazu	Čís. součástky	P o j m e n o v á n í	Počet kusů pro skupinu	Poznámka	Zvláštní označení
45	SZL 1206	Závrtný šroub AM 6×12 ČSN 1296/II	1		
46	M 6	Šestihř. matice M 6 ČSN 1307/VIII	4		
47	PRP 6	Pružná podlož. B 6 ČSN 1301/VIII	4		
48	M 6	Matice šestihř. M 6 ČSN 1307/VIII	6		
49	PRP 6	Pružná podlož. B 6 ČSN 1301/VIII	6		
50	M 6	Matice šestihř. M 6 ČSN 1307/VIII	4		
51	PRP 6	Pružná podlož. B 6 ČSN 1301/VIII	4		
52	S 1506	Šroub se šestihřannou hlavou M 6×15 ČSN 1307/IV	4		
53	PRP 6	Pružná podlož. B 6 ČSN 1301/VIII	4		
54	M 6	Matice šestihř. M 6 ČSN 1307/VIII	2		
55	PS 6	Podložka 6.4 ČSN 1301/II	4		
56	600.07.49	Pružná podložka k uchycení olej. chladiče	2		
57	N - 502	Těsnicí kroužek A 8×12 ČSN 7603/Cu	2		
58	N - 829	Uzavřená matice M 8 ČSN 1308/XV	2		
59	S 2506	Šroub se šestihř. hlavou M 6×25 ČSN 1307/IV	3		

Poznámka: U vozů výrobní číslo 70.927 až 70.976 (50 vozů) byl místo normálního chladiče oleje montován pod vozem chladič trubkový!

U těchto vozů ve skupině 07 odpadají součásti podle obrázků č. 22 - 23, 33, 35, 37 - 44, 52 - 56, 59 a jsou nahrazeny těmito součástmi:

—	600.07.73K ₁	Úplný trubkový chladič	1		
—	600.07.65	Přichytka	1		
—	600.07.66	Přichytka	12		
—	S 2506	Šroub M 6×25 ČSN 1307/III	13		
—	M 6	Matice šestihřanná M 6 ČSN 1307/VIII	13		
—	PRP 6	Pružná podlož. B 6 ČSN 1301/VIII	13		

TYP: T-600.		Skupina: 08 Karburátory, ssací potrubí, benzinové čerpadlo		TABULKA: č.: 13	
Číslo obrazu	Čís. součástky	Pojmenování	Počet kusů pro skupinu	Poznámka	Zvláštní označení
1	600.08.98	Karburátor SOLEX 32 UBIP	1	Náhradní součásti uvedeny na str. 30—33, tab. č. 14	
2	600.08.98	Karburátor SOLEX 32 UBIP	1		
3	600.08.60	Úplný čistič vzduchu	1		
4	600.08.60	Úplný čistič vzduchu	1		
—	600.08.15	Úplný olejový čistič vzduchu	1	Náhradní součásti uve- dены на стр. 36, tab. č. 17	
5	600.08.55K ₁	Úplné vedení paliva od benzi- nového čerpadla ke karburátorům	1		
6	600.08.54	Těsnění karburátoru SOLEX	2		Klingerit
7	600.08.54	Těsnění karburátoru SOLEX	2		
8	600.08.80K ₁	Úplný držák hřídelíku karburátoru	1		
9	600.08.80K ₁	Úplný držák hřídelíku karburátoru	1		
10	600.08.77K ₁	Úplná páčka levého karburátoru	1		
11	600.08.76K ₁	Úplná páčka pravého karburátoru	1		
12	600.08.73	Spojka hřídelíku karburátoru	1		
13	600.08.73	Spojka hřídelíku karburátoru	1		
14	600.08.72	Podložka	2		
15	600.08.72	Podložka	2		
16	600.08.75	Šestihranná matice	2		
17	600.08.75	Šestihranná matice	2		
18	PV 8	Podložka 8,4 ČSN 1301/III	2		
19	PV 8	Podložka 8,4 ČSN 1301/III	2		
20	PRP 8	Pružná podložka B 8 ČSN 1301/VIII	2		
21	PRP 8	Pružná podložka B 8 ČSN 1301/VIII	2		
22	M 8	Šestihranná matice M 8 ČSN 1307/VIII	1	K upevnění karburátorů	
23	M 8	Šestihranná matice M 8 ČSN 1307/VIII	1		
24	600.08.79	Šestihranná matice s otvory pro zajištění	1		
25	600.08.79	Šestihranná matice s otvory pro zajištění	1		
26	600.08.50K ₁	Úplné ssací potrubí pro 2 karbu- rátory SOLEX	1	Klingerit	
27	600.08.50K ₁	Úplné ssací potrubí pro 2 karbu- rátory SOLEX	1		
28	600.08.54	Těsnění ssacího potrubí	2		
29	600.08.54	Těsnění ssacího potrubí	2		
30	600.08.51	Spojovací trubka	1	K upevnění těs- trubek	
31	600.08.53	Těsnící gumová trubka	1		
32	600.08.53	Těsnící gumová trubka	1		
—	N-015/100	Vázací drát Ø 1,5×1000	1		
33	PV 8	Podložka 8,4 ČSN 1301/III	4		
34	PV 8	Podložka 8,4 ČSN 1301/III	4		
35	PRP 8	Pružná podložka B 8 ČSN 1301/VIII	4		
36	PRP 8	Pružná podložka B 8 ČSN 1301/VIII	4		

TYP: T-600.		Skupina: 08 Karburátory, ssací potrubí, benzinové čerpadlo		TABULKA: č.: 13	
Číslo obrazu	Čís. součástky	P o j m e n o v á n í	Počet kusů pro skupinu	Poznámka	Zvláštní označení
37 38	M 8	Šestihranná matice M 8 ČSN 1307/VIII	4 4		
39	600.08.47	Benzinové čerpadlo SOLEX AP 41-294-411 s čističem a páčkou pro ruční čerpání (čerpadlo tohoto typu je mon- továno pouze u motorů do vý- robního čísla 600.2103.85.50!)	1		
—	600.08.46	Benzinové čerpadlo SOLEX DP 31-294-330 s čističem a páčkou pro ruční čerpání (mon- továno u motorů od výrob. čísla 600.2104.85.50!)	1		
40	600.08.42	Těsnění	2		
41	600.08.45	Těsnění k benzinovému čerpadlu (klingeritové)	1	{	dle potřeby i více
42	600.08.48K ₁	Úplný držák benzinového čerpadla	1		
43	600.08.49	Zdvíhátko benzinového čerpadla	1		
44	PV 8	Podložka 8,4 ČSN 1301/III	2		
45	PRP 8	Pružná podložka B 8 ČSN 1301/VIII	2		
46	M 8	Šestihranná matice M 8 ČSN 1307/VIII	2		
—	600.08.78K ₁	Úplné spojovací táhlo karburátorů	1		
—	M 5	Šestihranná matice M 5 ČSN 1307/VIII	2		
—	600.08.17	Bowden k propojení samo- spouštěčů obou karburátorů	1	délka 900 mm a délkou l = 1050 mm (bez koncovky)	
—	600.08.18	Isolační trubka bowdenů	1		
—	27.67.60	Gumový kroužek (k čističi vzduchu)	1	{	jen u motorů od výr. č. 600.976.85.49

TYP: T-600.		Skupina: Součásti - Karburátor SOLEX 32 UBIP		TABULKA: č.: 14	
Číslo obrazu	Čís. součástky	P o j m e n o v á n í	Počet kusů pro skupinu	Poznámka	Zvláštní označení

P O Z O R !

Zde uvedená „čísla součástí“ jsou původní objednávací čísla výrobní továrny PAL-SOLEX.

Úplný karburátor uveden na str. 28, tabulka čis. 13.

1	U 60342-1	Víko karburátoru	1		
2	2501-1	Šroub víka	2		
3			1		
4	52844/2	Jehlový ventil úplný	1		
5	2261	Těsnění	1		
6	52787	Těsnění plovákové komory	1		
7	51638-1	Plovák úplný	1		
8	52180	Závěs plováku	1		
9	52204	Hřídelík závěsu	1		
10	70246	Plováková komora	1		
11	52824	Úsporná tryska	1		
12	52825	Těsnění	1		
13	52071 A	Zpětný ventil	1		
14	52825	Těsnění	1		
15	50552-1/100	Hlavní tryska [č. 100]	1		
16	50820	Držák hlavní trysky	1		
17	50815	Těsnění	1		
18	51274	Vzduchová tryska volnoběhu	1		
19	52200	Tryska akcelerační pumpičky	1		
20	52825	Těsnění	1		
21	50797/50	Benzinová tryska volnoběhu [čís. 50]	1		
22	50862	Šroub difuséru	1		
23	52823	Benzinová tryska starteru [č. 150]	1		
24	52825	Těsnění	1		

TYP: T-600.		Skupina: Součásti - Karburátor SOLEX 32 UBIP		TABULKA: č.: 14	
Číslo obrazu	Čís. součástky	P o j m e n o v á n í	Počet kusů pro skupinu	Poznámka	Zvláštní označení

25	50906/55	Vzduchová tryska starteru [č. 55]	1		
26	51757-7 A	Šoupátko starteru	1		
27	53110	Víčko starteru	1		
28	51421-3	Zapuštěný šroub	4		
29	51728	Kulička	1		
30	51762	Zpružina	1		
31	600.08.85K ₁	Držák bowdentů - úplný	1	Výrobek TATRA!	
32	3947-3	Zapuštěný šroub	2		
33			1		
34	51760	Šroub bowdenu	1		
35			1		
36			1		
37	600.08.83K ₁	Dvojitá páčka ovládání samo- starteru	1	Výrobek TATRA!	
38	4031	Podložka	1		
39	4024	Matice	1		
40	52684	Emulsní trubička	1		
41	51612/210	Vzduchová tryska [č. 210]	1		
42	52846	Difusér [č. 23]	1		
43	60340	Těleso komory škrtkové klapky	1		
44	52788	Těsnění tělesa	1		
45	50269-1	Hřídelík škrtkové klapky	1		
46	52194	Škrtková klapka	1		
47	3947-1	Šroub škrtkové klapky	2		
48	4019	Unášec	1		
49	4024	Matice	1		
50			1		
51	4031	Podložka	1		
52	4384	Zpružina	1		

TYP: T-600.		Skupina: Součásti - Karburátor SOLEX 32 UBIP		TABULKA: č.: 14	
Číslo obrazu	Čís. součástky	P o j m e n o v á n í	Počet kusů pro skupinu	Poznámka	Zvláštní označení
53	4023	Regulační šroub	1		
54	3950	Maticе	1		
55	50537	Narážka	1		
56	52874	Pružná podložka	2		
57			2		
58	50238	Spojovací šroub	2		
59			2		
60	4384	Zpružina	1		
61	51623	Šroub volnoběhu	1		
62	52119	Těsnění akcelerační pumpičky	1		
63	51421-4	Zapuštěný šroub	4		
64	52212	Ventilek	1		
65	52767-1	Základní destička akcelerační pumpičky	1		
66	51421-2	Zapuštěný šroub	1		
67			1		
68	51403-2A	Membrána úplná	1	Akcelerační pumpička podtlaková.	
69	2732	Závlačka	1		
70	52127	Mezivložka	1		
71	51848-1	Zpružina	1		
72	52126	Víčko akcelerační pumpičky . .	1		
73	52742	Sedlo kuličky	1		
74	52869	Kulička	1		
75	52861	Zpružina	1		
76	52863-1	Základní destička akcelerační pumpičky	1	Akcelerační pumpička mechanická. Pumpička tohoto provedení je montována u karburátorů no- vějších výrobních serií!	
77	3947-3	Šroub	1		
78			1		
79	52880	Zpružina	1		
80	8213	Membrána úplná	1		

TYP: T-600.		Skupina: Součásti - Karburátor SOLEX 32 UBIP		TABULKA: č.: 14	
Číslo obrazu	Čís. součástky	P o j m e n o v á n í	Počet kusů pro skupinu	Poznámka	Zvláštní označení
81	52864	Víčko akcelerační pumpičky . .	1	Akcelerační pumpička mechanická. Pumpička tohoto provedení je montována u karburátorů novějších výro- bních serií!	
82	52812	Čep páčky	1		
83	53005	Páčka	1		
84	53010	Zpružina	1		
85	52760	Podložka	1		
86	53020	Táhlo	1		
87	2731	Závlačka	2		
88	52956	Unášec	1		
<p style="text-align: center;">POZOR!</p> <p>Zde uvedená „čísla součástí“ jsou původně objednávací čísla výrobní továrny PAL-SOLEX!</p>					

TYP: T-600.		Skupina: Součásti - Benzinové čerpadlo SOLEX AP 41-294-411.		TABULKA: č.: 15	
Číslo obrazu	Čís. součástky	Pojmenování	Počet kusů pro skupinu	Poznámka	Zvláštní označení

P O Z O R !

Zde uvedená „čísla součástí“ jsou původní objednávací čísla výrobní továrny PAL-SOLEX.

Úplné čerpadlo uvedeno na str. 29, tab. 13.

Čerpadlo typu AP41-294-411 je namontováno pouze u motoru do výrobního čísla 600.2103.85.50!

1	P 775	Spodní část čerpadla	1		
2	PK 1751	Zpružina	1		
3	2261	Těsnění	1		
4	PK 3164	Uzavírací zátka	1		
5	PK 3001	Klonbová páčka	1		
6	8189	Páčka	1		
7	PK 1752	Čep	1		
8	PK 6690	Těsnění	1		
9	PK 8120	Výstředník	1		
10	PK 6308	Vedení	1		
11	PK 8121	Ruční čerpací páčka	1		
12	PK 4918	Pojistná podložka	1		
13	PK 4042	Matice	1		
14	PK 6589	Zpružina	1		
15	PK 1750	Chráníč	1		
16	PK 7103	Zpružina	1		
17	8183	Membrána úplná	1		
18	A 774	Horní část čerpadla	1		
19	8163	Šroub dorazu	1		
20	PK 1768	Šroub	5		
21	52874	Pružná podložka	6		
22	PK 3852	Těsnění	1		
23	PK 3225	Vzdušník	1		

TYP: T-600.		Skupina: Součásti - Benzinové čerpadlo SOLEX AP 41-294-411.		TABULKA: č.: 15	
Číslo obrazu	Čís. součástky	Pojmenování	Počet kusů pro skupinu	Poznámka	Zvláštní označení

24	PK 5166	Uzavírací šroub	1		
25					
26	PK 1760	Ventilová destička	1		
27	PK 1762	Zpružina	2		
28	PK 1761	Koš zpružiny	1		
29	PK 1764	Těsnění	1		
30	PK 6875	Ventilová destička	1		
31	K 95	Zapuštěný šroub	3		
32	PK 5169	Uzavírací šroub	1		
33	PK 857	Těsnění	1		
34	PZK 152	Lamelový filtr	1		
35	PK 856	Skleněný zvon	1		
36	PK 1003	Tímen	1		
37	PK 1001	Tlaková objímka	1		
38	PK 5967	Matice	1		

TYP: T-600.		Skupina: Benzinové čerpadlo SOLEX DP 31-294-330.		TABULKA: č.: 16	
Číslo obrazu	Čís. součástky	Pojmenování	Počet kusů pro skupinu	Poznámka	Zvláštní označení

POZOR!

Zde uvedená čísla součástí jsou původní objednávací čísla výrobní továrny PAL-SOLEX.

Úplné čerpadlo uvedeno ještě na str. 29 s objednávacím číslem TATRY.


Čerpadlo typu DP 31-294-330 je montováno u motorů od výrobního čísla 600.2104.85.50.

1	DP31-294-330	Benzinové čerpadlo	1		
2	P 775	Spodní díl	1		
3	PK 2544	Zpružina	1		
4	2261	Těsnění	1		
5	PK 3164	Uzavírací zátka	1		
6	PK 3001	Kloubová páčka	1		
7	8189	Páčka	1		
8	PK 1752	Čep	1		
9	8120	Výstředník	1		
10	PK 6690	Těsnění	1		
11	PK 6308	Vedení	1		
12	8121	Ruční páčka	1		
13	PK 4979	Ozubená destička	1		
14	PK 4042	Matice	1		
15	PK 6589	Zpružina	1		
16	8185	Stírací kroužek	1		
17	PK 2979	Zpružina	1		
18	PK 7103	Tlaková zpružina	1		
19	8183	Úplná membrána	1		
20	D 5000	Horní díl	1		
21	PK 773	Sítka	1		
22	PK 5001,	Korkové těsnění	1		
23	PK 5002	Sklenička	1		

TYP: T-600.		Skupina: Benzinové čerpadlo SOLEX DP 31-294-330.		TABULKA: č.: 16	
Číslo obrazu	Čís. součástky	Pojmenování	Počet kusů pro skupinu	Poznámka	Zvláštní označení
24	PZK 776	Úplný těmen	1		
25	8163	Dorazový šroub	1		
26	PK 1768	Spojovací šroub	5		
27	52874	Pružná podložka	6		
28	PK 1762	Zpružina	1		
29	PK 1760	Ventilová destička	1		
30	PK 1760	Ventilová destička	1		
31	PK 1760	Ventilová destička	1		
32	PK 1761	Koš zpružiny	1		
33	PK 1764	Těsnění	1		
34	PK 6875	Deska ventilů	1		
35	K 95	Zapuštěný šroub	3		

Veteran service

Aktuální nabídka
www.veteranservice.cz



Výroba dobového příslušenství, profilových těsnění na historická vozidla
a náhradních dílů na vozy Aero a Tatra

TYP: T-600.		Skupina: Olejový čistič vzduchu PAL typ 52-180.		TABULKA: č.: 17	
Číslo obrazu	Čís. součástky	Pojmenování	Počet kusů pro skupinu	Poznámka	Zvláštní označení

POZOR!

Zde uvedená čísla součástí jsou původní objednávací čísla výrobní továrny PAL - (Kraslice),
kromě čísel tištěných *ležatými typy* (= označení TATRA).

Úplný čistič uveden ještě na str. 28 s objednávacím číslem TATRY.

1	52-180	Úplný čistič vzduchu	1		
2	52-180-S1	Pouzdro čističe	1		
3	52-180-S2	Čistící vložka	1		
4	52-180-9	Víko	1		
5	MKR 6	Křídlová matice M 6 ČSN 1305/V	1		
6	52-180-11	Stahovací kroužek hrdla	1		
7	S 2006	Šroub se šestihrannou hlavou M 6×20 ČSN 1307/III	1		
8	PRP 6	Pružná podložka M 6 ČSN 1301/VIII	1		
9	M 6	Matice šestihranná M 6 ČSN 1307/VIII	1		

POZNÁMKA: U vozů, expedovaných z továrny přibližně počínaje od března 1950, jsou
standardně montovány tyto olejové čističe vzduchu.

Pro jejich nesporné výhody neloudou po vyčerpání zásob ostatní typy čističů
vedeny na skladě, takže i pro vozy starších serií budou pak jako náhradní
součásti dodávány pouze čističe olejové.

TYP: T-600.		Skupina: MOTOR: 09 Zapalování.		TABULKA: č.: 18	
Číslo obrazu	Čís. součástky	Pojmenování	Počet kusů pro skupinu	Poznámka	Zvláštní označení
1	600.77.74	Rozdělovač „MAGNETON“ 02-9204.02 (staré označení VBG 08 RK 53) pravotočivý, bez sta- věcí páčky	1	náhradní součásti uvedeny na str. 41 a 42, tab. 8. 191	
2	600.09.04	Těsnící prsten	1		
3	N-817	Ocelová podložka (ME 41 259)	1	dodávají se s rozdělovačem	
4	N-818	Fibrová podložka (ME 41 157)	1		
5	N-817	Ocelová podložka (ME 41 259)	1		
6	600.09.05	Spojka k rozdělovači	1		
7	N-703	Válcový kolík 3h8×24 ČSN 1008/III	1		
8	600.09.41	Hnačí kolečko rozdělovače	1		
9	600.09.39	Těsnění pouzdra rozdělovače	1		
10	600.09.13	Gumová čepička k rozdělovači a cívice	2		
11	600.09.49K ₁	Kabel od cívky k rozdělovači - úplný (l=150)	1		
12	600.09.50K ₁	Kabel kondenzátoru rozdělovače - úplný	1		
13	600.09.32	Ochranná trubka (Ø 5×0,5, l=20)	2		
14	600.09.40	Pouzdro rozdělovače	1		
15	N-115	Zapalovací svíčka PAL 14/175 včetně těsnícího kroužku	4	Bosch W225 T1, nebo Champion 110 con. nebo Pacy 14 SHT, Bosch 175 T1, KLG F 50, Brita 14/225	
16	600.09.45K ₁	Kabel levého předního a zadního válce - úplný (l=400)	2		
	600.09.47K ₁	Kabel pravého předního válce - úplný (l=870)	1	samotná náhradní koncovka pro kabel uvedena na str. 42, obr. 8. 43	
	600.09.48K ₁	Kabel pravého zadního válce - úplný (l=1000)	1		
17	600.09.06	Těsnící kroužek nástrčky kabelu	4		
18	600.09.13	Gumová čepička k rozdělovači	4		
19	600.09.17K ₁	Ochranná trubka kabelu úplná	1		
20			1		

TYP: T-600.		Skupina: MOTOR: 09 Zapalování.		TABULKA: č.: 18	
Číslo obrazu	Čís. součástky	P o j m e n o v á n í	Počet kusů pro akumulaci	Poznámka	Zvláštní označení
21	600.77.75	Zapalovací cívka MAGNETON CED 01/12 V(E 12 ČSN 72531)	1	dle výkresu čis. M 4107	
22	PRP 8	Pružná podl. B 8 ČSN 1301/VIII	2		
23	M 8	Maticе šestibraná M 8 ČSN 1307/VIII	2		
24	S 4006	Šroub se šestibranou hlavou M 6×40 ČSN 1307/III	1	k upevňují rozdělovače	
25	PRP 6	Pružná podložka B 6 ČSN 1301/VIII	1		
26	M 6	Maticе šestibraná M 6 ČSN 1307/VIII	1		
27	PRP 6	Pružná podložka B 6 ČSN 1301/VIII	2		
28	M 6	Maticе šestibraná M 6 ČSN 1307/VIII	2		
29	SV 1206	Šroub s válč. hlavou M 6×12 ČSN 1306/VIII	2		
30	PRP 6	Pružná podložka B 6 ČSN 1301/VIII	2		

TYP:
T-600.

Skupina: Součásti — ROZDĚLOVAČ „MAGNETON“ 02-9204.02
 (staré označ. VBC 08 RK 53) pravotočivý a konecova kabelu svíčky.

TABULKA:
č.: 19

Číslo obrazu	Čís. součástky	Pojmenování	Počet kusů pro akumulaci	Poznámka	Zvláštní označení
POZOR!					
Zde uvedená „čísla součástí“ jsou původní objednávací čísla výrobní továrny PAL - MAGNETON, kromě čísel tištěných ležatými typy (= označení TATRA)!					
Úplný rozdělovač uveden na str. č. 39, tabulka č. 18!					
1	402-8444.09	Pouzdro s ložisky	1		
2	402-8498.00	Kondensátor	1		
3	PRP 4	Pružná podložka B 4 ČSN 1301/VIII	2		
4	SVC 504	Šroub s válcovou hlavou AM 4×5 ČSN 1306/VIII	2	niklováný	
5	SVC 804	Šroub s válcovou hlavou AM 4×8 ČSN 1306/VIII	3	niklováný	
6	PRP 4	Pružná podložka B 4 ČSN 1301/VIII	3		
7	SC 1804	Šroub se šestibranou hlavou M 4×18 ČSN 1307/I	1	niklováný	
8	402-1040.60	Podložka isolační	1		
9	402-7200.13	Podložka isolační	1		
10	402-7200.32	Isolační pásek	1		
11	M 4	Maticе šestibraná M 4 ČSN 1307/VIII	2	niklování	
12	PRP 4	Pružná podložka B 4 ČSN 1301/VIII	2		
13	PS 4	Podložka 4,3 ČSN 1301/II	2	niklování	
14	402-8478.00	Přidržené pero vika úplné	1		
15			1		
16	PRP 4	Pružná podložka B 4 ČSN 1301/VIII	1		
17	SVC 804	Šroub s válcovou hlavou AM 4×8 ČSN 1306/VIII	1	niklováný	
18	402-8490.24	Hřidel úplný	1		
19	402-5000.12	Závaží regulace	1		
20			1		
21	402-4770.01	Přídavné pero regulace	1		

TYP: T-600.		Skupina: Součásti — ROZDĚLOVAČ „MAGNETON“ 02-9204.02 (staré označ. VBG 08 RK 53) pravotočivý a koncovka kabelu svíčky.			TABULKA: č.: 19
Číslo obrazu	Čís. součástky	Pojmenování	Počet kusů pro skupinu	Poznámka	Zvláštní označení
22 23	402-0940.01	Zajišťovací podložka	1 1		
24 25	402-0900.11	Ocelová podložka	1 1		
26	402-8495.05	Úplná vačka	1		
27	402-4650.05	Pero regulace	1		
28	402-4650.13	Pero regulace	1		
29	402-4770.00	Zajišťovací pero	1		
30	402-8020.52	Základní deska úplná	1		
31	402-7200.41	Mazací plát vačky	1		
32	402-8382.01	Držák kontaktu	1		
34	402-8022.00	Přerušovací raménko	1		
35	PV 4	Podložka 4.3 ČSN 1301/III	1	niklovaná	
36	PRP 4	Pružná podložka B 4 ČSN 1301/VIII	1		
37	SVC 504	Šroub s válcovou hlavou AM 4×5 ČSN 1306/VIII	1	niklovaný	
38	402-7200.40	Mazací vložka hřídele	1		
39	402-8416.15	Rozdělovací raménko	1		
40	402-8436.01	Rozdělovací viko	1		
41	402-8480.14	Uhlík	1		
42	PV 5	Podložka 5.3 ČSN 1301/III	1		
43	402-0900.11	Podložka k přerušovací páčce	2		
—	402-1904.04	Výrobní štítek	1		
—	402-1252.02	Hřeb „VALCO“ Ø 2×4	2		
44	402-4330.16	Isolační trubička	1		
45	600.09.14	Koncovka pro kabel svíčky EČSN 72566 EM/N-10/4	4	úplné kabely uvedeny na str. 39, tab. č. 18	

TYP: T-600.		Skupina: MOTOR: 11 Výfukové potrubí s topením.			TABULKA: č.: 20
Číslo obrazu	Čís. součástky	Pojmenování	Počet kusů pro skupinu	Poznámka	Zvláštní označení
1	600.11.92	Tlumič výfuku	1		
2	N-515	Těsnění tlumiče výfuku E 1351 a	2		
3 4	600.11.94	Úplné výfuk. potrubí s topením	1 1	Včetně klapky, t. j. součástí dle obr. 5-9	
5	600.11.37	Táhlo páčky topení	2		
6	600.11.34	Hřídclík klapky topení	2		
7	600.11.35	Uzavírací klapka topení	2		
8	Z 1020	Závlečka 2×10 ČSN 1008/I	4		
9	PV 10	Podložka 16.4 ČSN 301/III	4		
10	600.11.09	Výfukové těsnění s měd. obrubou	4		
11	57.11.16	Matice výfukového potrubí	8		
12	PRP 8	Pružná podlož. B 8 ČSN 1301V/III	8		
13	S 3510	Šroub se šestihrannou hlavou M 10×35 ČSN 1307/III	4		
14	PRP 10	Pružná podlož. B10 ČSN 1301/VIII	4		
15	M 10	Matice šestihranná M 10 ČSN 1307/VIII	4		
—	600.11.12	Asbestová izolace	2	4×50×430 mm	
—	600.11.13	Plech k izolaci	2	1×60×465 mm	

TYP: T-600.		Skupina:		MOTOR: 16 Spojka.		TABULKA: č.: 21	
Číslo obrazu	Čís. součástky	P o j m e n o v á n í	Počet kusů pro skupinu	Poznámka	Zvláštní označení		
	600.16.00	Úplná jednodisková spojka s torsním tlumičem . . .	1				
1	600.16.91	Úplný tlačný kotouč spojky K 16	1				
2	600.16.15 K ₂	Úplný kotouč zpružin spojky K 16	1				
3	600.16.11	Unášecí kotouč spojky K 16 . .	1				
4	600.16.30	Tlačný kotouč spojky K 16 . .	1				
5	57.16.21	Tlačný kroužek pro spojku . .	1				
6	600.23.08	Pera k páce spojky	2	Platí pouze pro vozy do výř. čis. 71.1261 Pro další vozy platí provedení uvedené na straně 34 tohoto seznamu			
7	600.23.12	Tlačná oljítkna spojky	1				
8	600.23.13	Pojistný drát páky spojky . . .	1				
9	600.23.18 K ₁	Úplná vidlice páky spojky . . .	1				
10	600.16.13	Držák zpružiny spojky	9				
11	600.16.12	Tlačná zpružina spojky K 16 . .	9				
12	27.16.40	Podložka tlačného pera	9				
13a	600.16.17	Zpětná zpružina spojky K 16 . .	3				
13b	600.16.18	Držák zpružin spojky K 16 . .	3				
14	600.23.17	Páka spojky	1	Platí pouze pro vozy do výř. čis. 71.1261 Pro další vozy platí provedení uvedené na straně 34 tohoto seznamu			
15	S 3506	Šroub se šestlhr. hlavou M6×35 ČSN 1307/III	1				
16	PRP 6	Pružná podložka B 6 ČSN 1301/VIII	1				
17	600.16.90	Úplný třecí kotouč spojky K 16 s torsním tlumičem . . .	1				
18	600.16.19	Páka spojky K 16	3				
19	600.16.20	Šroub spojky K 16	3				
20	600.16.21	Opěrná podložka	3				

TYP: T-600.		Skupina: MOTOR: 16 Spojka.			TABULKA: č.: 21	
Číslo obrazu	Čís. součástky	N a z n a m e n o v á n í	Počet kusů pro skupinu	Poznámka	Zvláštní označení	
21	27.16.44	Matice vypínacího šroubu spojky	3			
22	N-715	Trubkový nýt D5×10 ČSN 74268	12	K obložení spojky		
23	600.16.26	Obložení spojky 225 ČSN 73458	2			

TYP: T-600.		Skupina: MOTOR: 21 Převodová skříň.		TABULKA: č.: 22	
Číslo obrazu	Čís. součástí	P o j m e n o v á n í	Počet kusů pro skupinu	Poznámka	Zvláštní označení
—	600.21.02	Skříň převodu a zadní nápravy - levá půlka	1	Pouze pro vozy do výř. č. 71.126!	
1	600.21.11	Skříň převodu a zadní nápravy - levá půlka	1	Pro vozy od výř. č. 71.127 do 72.126!	
—	600.21.31	Skříň převodu a zadní nápravy - levá půlka	1	Pro vozy od výř. č. 72.127!	
2	M 8	Šestihranná matice M 8 ČSN 1307/VIII	6	k připevnutí vnějšího kloub. příchu 7. 600.33.56	
3	PRP 8	Pružná podložka B 8 ČSN 1301/VIII	6		
4	SZ 2008	Závrtný šroub pro uchycení polo- osy AM 8×20 ČSN 1296/V	6		
5	M 8	Šestihranná matice M 8 ČSN 1307/VIII	1	k připevnění závěsné stěny	
6	PRP 8	Pružná podložka B 8 ČSN 1301/VIII	1		
7	SZ 1208	Závrtný šroub pro uchycení příčné stěny AM 8×12 ČSN 1296/V	1		
8	600.01.07	Válcový kolík ke středění obou půlek skříně	2		
9	S 5008	Spojovací šroub obou půlek skříně (s šestihrannou hlavou) M 8×50 ČSN 1307/III	9		
10	M 8	Šestihr. matice M 8 ČSN 1307/VIII	2		
11	PRP 8	Pružná podložka B 8 ČSN 1301/VIII	1		
12	PV 8	Podložka 8,4 ČSN 1301/III	1		
13	600.21.55	Stahovací šroub	1		
14	PV 8	Podložka 8,4 ČSN 1301/III	1		
15	M 8	Šestihr. matice M 8 ČSN 1307/VIII	1		
16	SZ 4008	Závrtný šroub pro víko zasouvání AM 8×40 ČSN 1296/V	4		
17	PV 8	Podložka 8,4 ČSN 1301/III	4		
18	PRP 8	Pružná podložka B 8 ČSN 1301/VIII	4		
19	M 8	Šestihr. matice M 8 ČSN 1307/VIII	4		
20	S 7008	Spojovací šroub obou půlek skříně (s šestihrannou hlavou) M 8×70 ČSN 1307/III	11		

TYP: T-600.		Skupina: MOTOR: 21 Převodová skříň.		TABULKA: č.: 22	
Číslo obrazu	Čís. součástí	P o j m e n o v á n í	Počet kusů pro skupinu	Poznámka	Zvláštní označení
21	SZ 1206	Závrtný šroub AM 6×12 ČSN 1296/V	2	k pouzdra vidlice páky spojky	
22	SZ 2510	Závrtný šroub sponštlé AM 10×25 ČSN 1296/V	2		
23	PRP 10	Pružná podložka B 10 ČSN 1301/VIII	2		
24	M 10	Šestihranná matice M 10 ČSN 1307/VIII	2		
25	600.21.22K ₁	Úplná uzavírací zátka s větráním	1		
26	N-508	Těsnící kroužek A 45×52 ČSN 7603/Cu	1		
27	600.21.24	Plstěný kotouč	1		
28	600.21.23	Víčko odvzdušnění	1		
29	600.22.33	Pojistný šroub pro čep zpět. chodu	1	Jen pro vozy do výř. č. 72.126	
—	600.22.80	Pojistný šroub pro čep zpět. chodu	1	Pro vozy od výř. č. 72.127!	
30	PRP 10	Pružná podložka B 10 ČSN 1301/VIII	1	Jen pro vozy do výř. č. 72.126!	
31	600.21.17K ₁	Úplná tyčka k měření stavu oleje	1		
32	M 8	Šestihr. matice M 8 ČSN 1307/VIII	9		
33	PRP 8	Pružná podložka B 8 ČSN 1301/VIII	9		
34	PV 8	Podložka 8,4 ČSN 1301/III	9		
35	M 8	Šestihr. matice M 8 ČSN 1307/VIII	1		
36	PRP 8	Pružná podložka B 8 ČSN 1301/VIII	1		
37	SZ 1208	Závrtný šroub pro uchycení příč- né stěny AM 8×12 ČSN 1296/V	1		
38	N-804	Zátka M 24×1,5 ČSN 71022	1		
—	600.21.01	Skříň převodu a zadní nápravy - pravá půlka	1	Pouze pro vozy do výř. č. 71.126!	
39	600.21.10	Skříň převodu a zadní nápravy - pravá půlka	1	Pro vozy od výř. č. 71.127 do 72.126!	

TYP: T-600.		Skupina: MOTOR: 21 Převodová skříň.		TABULKA: č.: 22	
Číslo obrazu	Čís. součástky	Pojmenování	Počet kusů pro skupinu	Poznámka	Zvláštní označení
—	600.21.80	Skříň převodu a zadní nápravy – pravá půlka	1	Pro vozy od výř. čla. 72.1271	
40	SZ 4008	Závrtný šroub pro víko zasouvání AM 8×40 ČSN 1296/V	4		
41	PV 8	Podložka 8,4 ČSN 1301/III	4		
42	PRP 8	Pružná podložka B 8 ČSN 1301/VIII	4		
43	M 8	Šestihr. matice M8 ČSN 1307/VIII	4		
44	SZ 2008	Závrtný šroub pro uchycení polo- osy AM 8×20 ČSN 1296/V	6	2 kusy pro střední vločku 600.33.57	
45	PRP 8	Pružná podložka B 8 ČSN 1301/VIII	6	k připevnění vnějšího kloub. plechu 600.33.56	
46	M 8	Šestihr. matice M8 ČSN 1307/VIII	6		
47	N-507	Těsnění A 16×20 ČSN 7603/Cu	1		
48	600.07.20	Uzavírací šroub (vypouštěcí zátky)	1		
49	PV 10	Podložka 8,4 ČSN 1301/III	11		
50	PRP 8	Pružná podložka B 8 ČSN 1301/VIII	11		
51	M 8	Šestihr. matice M8 ČSN 1307/VIII	11		
52	N-507	Těsnění A 16×20 ČSN 7603/Cu	1		
53	600.07.20	Uzavírací šroub (vypouštěcí zátky)	1		
54	C 1010	Bezhlavý šroub M 10×10 ČSN 1308/VII	1		
55	600.21.20	Pouzdro k vedení kuliček	3		
56	SZ 1206	Závrtný šroub pro víčko tlačných zpružin AM 6×12 ČSN 1296/V	2		
57	600.22.04	Těsnění (papírové)	1		
58	600.22.05	Víčko tlačných zpružin zasouvání	1		
59	PRP 6	Pružná podložka B 6 ČSN 1301/VIII	2		
60	M 6	Šestihr. matice M 6 ČSN 1307/VIII	2		

TYP: T-600.		Skupina: MOTOR: 21 Převodová skříň.		TABULKA: č.: 22	
Číslo obrazu	Čís. součástky	Pojmenování	Počet kusů pro skupinu	Poznámka	Zvláštní označení
61	600.21.58	Těsnící kryt pouzdra zasouvacího ramene	1		
62	SZ 1508	Závrtný šroub AM 8×15 ČSN 1296/V	2	Dodává se s víkem 600.21.49K ₁	
63	600.21.49K ₁	Víko převodu s pouzdem zasou- vacího ramene a závrt. šrouby	1		
64	S 3508	Šroub se šestihrannou hlavou M 8×35 ČSN 1307/III	2		
65	600.21.57	Bronzová vložka	1		
66	600.21.56K ₁	Úplné pouzdro zasouvacího ramene	1	včetně bronzové vložky 600.21.57	
67	600.21.40	Příruba předního gumového zá- věsu	1		
68	600.21.93	Úplný gumový závěs přední	1		
69	PS 17	Podložka 17 ČSN 1301/II	1		
70	MK 16	Korunová matice M 16 ČSN 1307/IX	1	k upravení gumového závěsu na karoserii	
71	Z 4040	Závlačka 4×40 ČSN 1008/I	1		
72	600.21.44	Víko předního gumového závěsu	1		
73	PRP 8	Pružná podložka B 8 ČSN 1301/VIII	4		
74	M 8	Šestihranná matice M 8 ČSN 1307/VIII	4		
75	SZ 1506	Závrtný šroub pro víko vidlice AM 6×15 ČSN 1296/V	6		
76	600.21.12	Krycí víko	1		
77	600.21.14	Těsnění (papírové)	1		
78	PRP 6	Pružná podložka B 6 ČSN 1301/VIII	6	Jen u vozů od výř. čla. 71.1271	
79	M 6	Šestihranná matice M 6 ČSN 1307/VIII	6		
80	600.21.27K ₁	Úplný kryt mazacího otvoru	1		

TYP: T-600.		Skupina: 22 Ozubená kola a hřídele, zasouvání rychlostí.		TABULKA: č.: 23	
Číslo obrazu	Čís. součástky	P o j m e n o v á n í	Počet kusů pro skupinu	Poznámka	Zvláštní označení
—	600.22.57	Spojkový hřídel	1	len pro vozy do výř. č. 71.1261	
1	600.22.59	Spojkový hřídel	1	Pro vozy od výř. č. 71.1271	
2	N-607	Těsnicí kroužek 25×47×10	1	„STREFA“	
3	600.22.56	Vložka k těsnicímu kroužku spojkového hřídele	1	len u vozů do výř. č. 72.1261	
4	600.22.82	Pružný kroužek	1		
5	600.22.81	Drážkované pouzdro	1		
6	N-600	Pojistný kroužek 28 ČSN 70951	1		
7	N-712	Pero A 8×7×32 DIN 6885	2		
8	N-704	Válcový kolík 4 m 6×6 ČSN 1008/III	1	k pouzdra č. 600.22.67	
9	600.22.24	Hnací hřídel s malými koly I. a II. rychlosti	1		
10	600.22.67	Pouzdro k ložisku NJ 205	1		
11	N-201	Jednořadové válečkové ložisko NJ 205	1		
12	600.22.26	Hnací kolo III. rychlosti	1		
13	600.22.27	Rozpěrné pouzdro	1		
14	600.22.25	Hnací kolo IV. rychlosti	1		
15	N-202	Jednořadové kuličkové ložisko č. 6306	1		
16	600.22.58	Opěrný kroužek	1	k ložisku 6306	
17	N-602	Pojistný plech 30 ČSN 70952	1		
18	600.22.29	Matice	1	k hnacímu hřídeli č. 600.22.24	
19	N-820	Plechová zátku ČSN - 30 2,80 - 18	1		
20	600.22.34	Hřídel s pastorkem (ozubení Gleason)	1	Viz poznámku na straně 51.	
—	600.22.17	Hřídel s pastorkem (ozubení Klingelnberg)	1		
21	600.22.60	Odstřikovací kroužek	1		

TYP: T-600.		Skupina: 22 Ozubená kola a hřídele, zasouvání rychlostí.		TABULKA: č.: 23	
Číslo obrazu	Čís. součástky	Pojmenování	Počet kusů pro skupinu	Poznámka	Zvláštní označení
22	600.22.61	Pouzdro k ložisku NJ 208	1		
23	N-704	Válcový kolík 4 m 6×6 ČSN 1008/III	1	k pouzdra č. 600.22.61	
24	N-203	Jednořadové válečkové ložisko NJ 208	1	{ Možné náhrady: ložisko NU 208 + po- jist. kroužek č. 600.22.14	
25	N-603	Pojistný kroužek 40×1.75 ČSN 1204/V	1		(Seeger)
26	600.22.41K ₁	Úplné unášk. pouzdro I. rychlosti	1	včetně synchr. kuželů č. 600.22.39	
27	N-800	Kulička 1/4" (k synchronisaci)	4	k ozub. kolu č. 600.22.38	
28	97.22.72	Zpružina	4	k synchronisaci	
29	600.22.39	Synchronisací kužel	1	{ k unášecímu pouzdra I. rychl. č. 600.22.41 k unášecímu kotouči č. 600.22.47K ₁	
30			2		
31	600.22.42	Opěrný kroužek	1		
32	600.22.43K ₁	Úplná vložka ke kolům II. a III. rychlosti	1		
33	600.22.46	Opěrný kroužek	1		
34	N-604	Pojistný kroužek 35×1.5 ČSN 1204/V	1	(Seeger)	
35	600.22.47K ₁	Úplný unášecí kotouč	1	se 2 synchr. kužely č. 600.22.39	
36	600.22.48	Opěrný kroužek IV. rychlosti	1		
37	N-705	Pojistný kolík 2,5 h 8×6 ČSN 1008/III	3	k opěrným kroužkům č. 600.22.42	
38	600.22.35K ₁	Úplné ozubené kolo IV. rychl.	1	včetně branky pouzdra č. 600.22.35	
39	600.22.44	Pouzdro (bronzové)	1	k ozub. kolu IV. rychl.	
40	600.22.49	Opěrný kroužek k IV. rychlosti	1		
41	600.22.64	Kroužek se závitem	1	k pouzdra č. 600.22.63	
42	600.22.63	Pouzdro do skříně (pro regulaci ozubení)	1		
43	N-204	Dvouřadové kuličkové ložisko č. 3305 X	1	SKF	
44	600.22.07	Pojistný kroužek vnější matice	1		

TYP: T-600.		Skupina: 22 Ozubená kola a hřídele, zasouvání rychlostí.		TABULKA: č.: 23	
Číslo obrazu	Čís. součástky	Pojmenování	Počet kusů pro skupinu	Poznámka	Zvláštní označení
45	600.22.65	Matice vnější	1		
46	600.22.50	Matice (k hřídeli pastorku) . . .	1		
47	600.22.62	Uzavírací víčko	1		
48	600.22.66	Matice vnitřní	1		
49	600.22.09	Pojistný kroužek vnitřní matice	1		
50	600.22.38	Ozubené kolo I. rychlosti . . .	1		
51	600.22.37	Ozubené kolo II. rychlosti . . .	1		
52	600.22.36	Ozubené kolo III. rychlosti . . .	1		
53	600.22.40	Posuvné pouzdro	1		
54	N-800	Kulička 1/4" (k synchronisaci)	4	k osák. kotouči č. 600.22.47 K1	
55	97.22.72	Zpružina	4	k synchronisaci	
56	600.22.31	Pouzdro (bronzové)	1	zalisováno do soukolí zpět. chodu	
57	600.22.30 K1	Úplné ozub. soukolí zpět. chodu	1	včetně pouzdra č. 600.22.31	
58	600.22.32	Čep zpětného chodu	1		
—	600.22.73	Zajišťovací šroub bez hlavy . . .	1	U vozů do výř. č. 71.3761	
59	600.22.89	Zajišťovací šroub s hlavou . . .	1	U vozů od výř. č. 71.3771	
—	600.22.72	Zasouvací vidlice zpětného chodu	1	U vozů do výř. č. 71.3761	
60	600.22.78	Zasouvací vidlice zpětného chodu	1	U vozů od výř. č. 71.3771	
—	600.22.73	Zajišťovací šroub bez hlavy . . .	1	U vozů do výř. č. 71.3761	
61	600.22.89	Zajišťovací šroub s hlavou . . .	1	U vozů od výř. č. 71.3771	
—	600.22.70	Zasouvací vidlice I. a II. rychl. .	1	U vozů do výř. č. 71.3761	
62	600.22.76	Zasouvací vidlice I. a II. rychl. .	1	U vozů od výř. č. 71.3771	
63	57.22.27	Zpružina	3		
64	N-801	Kulička 7/16"	3		
—	600.22.73	Zajišťovací šroub bez hlavy . . .	1	U vozů do výř. č. 71.3761	
65	600.22.89	Zajišťovací šroub s hlavou . . .	1	U vozů od výř. č. 71.3771	

TYP: T-600.		Skupina: 22 Ozubená kola a hřídele, zasouvání rychlostí.		TABULKA: č.: 23	
Číslo obrazu	Čís. součástky	Pojmenování	Počet kusů pro skupinu	Poznámka	Zvláštní označení
—	600.22.71	Zasouvací vidlice III. a IV. rychl.	1	U vozů do výř. č. 71.3761	
66	600.22.77	Zasouvací vidlice III. a IV. rychl.	1	U vozů od výř. č. 71.3771	
67	N-704	Válcový kolík 4 m 6×6 ČSN 1008/III	1		
68	600.21.60	Zasouvací rameno	1		
—	600.22.52	Zasouvací tyč III. a IV. rychl.	1	U vozů do výř. č. 71.3761	
69	600.22.87	Zasouvací tyč III. a IV. rychl.	1	U vozů od výř. č. 71.377 do v. č. 72.126	
—	600.22.02	Zasouvací tyč III. a IV. rychl.	1	U vozů od výř. č. 72.1271	
70	600.22.74	Pojišťovací kolík	2		
—	600.22.51	Zasouvací tyč I. a II. rychlosti .	1	U vozů do výř. č. 71.3761	
71	600.22.86	Zasouvací tyč I. a II. rychlosti .	1	U vozů od výř. č. 71.377 do v. č. 72.126	
—	600.22.01	Zasouvací tyč I. a II. rychlosti .	1	U vozů od výř. č. 72.1271	
—	600.22.53	Zasouvací tyč zpětného chodu .	1	U vozů do výř. č. 71.3761	
72	600.22.88	Zasouvací tyč zpětného chodu .	1	U vozů od výř. č. 71.377 do v. č. 72.126	
—	600.22.03	Zasouvací tyč zpětného chodu .	1	U vozů od výř. č. 72.1271	
73	600.22.19	Pojistný šipek k vložce č. 600.22.43	1	Dodává se s vložkou:	
74	600.22.20	Válcový kolík (k pouzdru č. 600.22.41 K 1)	1	Dodává se s pří- služnými součástkami.	
75	600.22.21	Válcový kolík (ke kotouči č. 600.22.47 K 1)	1		
76 77 78	PP 8	Pojistná podložka 8,4 ČSN 1301/IX	3		Jen u vozů od výř. č. 71.3771

TYP: T-600.		Skupina: 32 Diferenciál.		TABULKA: č.: 24	
Číslo obrazu	Čís. součástky	P o j m e n o v á n í	Počet kusů pro skupinu	Poznámka	Zvláštní označení
1	600.33.60	Kloubový plech vnitřní	1		
2			1		
3	600.32.12K ₂	Úplný opěrný kroužek ložiska	1		
4			1		
5	SKM 1206	Šroub se zapuštěnou hlavou M 6×12 ČSN 1306/I	2		
6			2		
7	600.32.04	Pojistná podložka	8		
8	SC 1910	Šroub se šestihrannou hlavou M 10×19 ČSN 1307/I	8		
9	600.32.02	Talíř. kolo (s ozubením Gleason z = 45)	1	Viz poznámku na konci této skupiny	
—	600.32.24	Talíř. kolo (s ozubením Klingelberg - z = 44)	1		
10	600.32.17	Podložka hnacího hřídele („kámen“)	2		
11			2		
12	N-605	Pojistný kroužek 80×25 ČSN 1204/VI	1	(Seeger)	
13			1		
14	600.32.11	Rozpěrný kroužek	1		
15			1		
16	600.32.16	Pouzdro diferenciálu	1		
17			1		
18	600.32.15	Velké kuželové kolo diferenciálu	1		
19			1		
20	600.32.05	Skříň diferenciálu	1		
21	600.32.19,a,b	Vyrovnávací podložky	počet dle potřeby	síla podložek: 19 = 0,1 mm 19a = 0,2 mm 19b = 0,4 mm	
22					
23	N-205	Kuličkové ložisko č. 6018 X	1	SKF	
24			1		
25	600.32.10	Čep kuželových kol	1		
26	N-706	Válcový rýhovaný kolík Ø 5×36 DIN E 1473	1		
27			1		
28	600.32.09	Malé kuželové kolo diferenciálu	1		
29			1		
30	600.32.20	Podložka	1	k malému kuželovému kolu diferenciálu č. 600.32.09	

POZNÁMKA: Normální jsou vozy vybaveny převodovým soukolím s ozubením GLEASON (hřídel s pastorkem číslo 600.32.34 - z = 11, talířové kolo č. 600.32.02 - z = 45, převod soukolí 1 : 4,09)!

Pro provoz v převážně kopcovitém terénu montuje se někdy převodové soukolí s ozubením KLINGELBERG - t. zv. „horácký převod“ (hřídel s pastorkem č. 600.32.17 - z = 10, talířové kolo č. 600.32.24 - z = 44, převod soukolí 1 : 4,4)!

Druh zamontovaného převodu je označen razítkem GLEASON nebo KLINGELBERG ve zvláštní rubrice na l. stránce seznamu náhradních součástí, dodávaného s vozem!

TYP: T-600.		Skupina: 33 Výkyvná polonáprava.		TABULKA: č.: 25	
Číslo obrazu	Čís. součástky	P o j m e n o v á n í	Počet kusů pro skupinu	Poznámka	Zvláštní označení
1	600.33.51	Ilusci hřídel zadní polonápravy	2		
2	MKNJ 24	Korunová matice nízká M 24×1,5 ČSN 1307/X	1		
3			1		
4	Z 5550	Závlačka 5×55 ČSN 1008/I	1		
5			1		
6	600.33.98	Úplná nosná trubka zadní polo- nápravy, levá	1		
7	600.33.97	Úplná nosná trubka zadní polo- nápravy, pravá	1		
8	600.33.58K ₂	Úplná nářezka zadního kola	1		
9			1		
10	600.33.16, a	Těsnění	6	připevně dle - dle potřeby síla: 16 = 0,2 mm 16a = 0,5 mm	
11	600.33.63	Ochranný vak	1		
12			1		
13	M 4	Šestihranná matice M 4 ČSN 1307/VIII	5		
14			5		
15	S 1204	Šroub se šestihrannou hlavou M 4×12 ČSN 1307/III	5		
16			5		
17	N-815/110	Vázací drát pozinkovaný Ø 1,5 l = 1100	1	k pojitění šroubu	
18	600.33.57	Pouzdro kloubových plechů	4		

TYP: T-600.		Skupina: 34 Náboj a brzda zadního kola.		TABULKA: č.: 26	
Číslo obrazu	Čís. součástky	Pojmenování	Počet kusů pro skupinu	Poznámka	Zvláštní označení
1	600.34.51K ₁	Úplný náboj zadního kola	2	včetně šroubů z. 600.34.76	
—	600.34.76	Šroub k upevnění kola	10		
2	600.34.52	Brzdový buben	2		
3	SK 1206	Zápusťný šroub M 6×12 ČSN 1306/II	4		
4	600.34.74	Opěrný kroužek k náboji	2		
5	N-813	Tlaková maznice AM 8×1 ČSN 71412	2		
6	N-130	Matice s kulovou dosedací plochou M 14×1,5 ČSN - 30 3751 (A 14 Kr 4361)	10		
7	600.34.54K ₁	Úplný krycí plech zadního brzdového bubnu - pravý	1		
8	600.34.55K ₁	Úplný krycí plech zadního brzdového bubnu - levý	1		
9	N-518	Těsnicí kroužek Gufiro 45×62×12	2	4407.12—051 norma „SVIT“	
10	600.33.55	Opěrný kroužek	2		
11	N-206	Kuličkové ložisko SKF 6308	2		
12	600.34.75	Vyrovnávací podložka	podle potřeby		
13	600.34.53	Víko ložiska	2		
14	N-519	Těsnicí kroužek Gufiro 52×72×12	2	4407.12—057 norma „SVIT“	
15	PRP 10	Pružná podložka	4		
16		B 10 ČSN 1301/VIII	4		
17	S 2510	Šroub se šestihrannou hlavou	4		
18		M 10×25 ČSN 1307/III	4		
19	600.42.10	Ochranný plech brzdového válečku	2		
20	N-116	Brzdový váleček 25,5 ČSN - 30 35.22	2	Náhradní součásti uvedeny na str. 90. tj. z. 41!	
21	PRP 6	Pružná podložka B 6 ČSN 1301/VIII	4		

TYP: T-600.		Skupina: 34 Náboj a brzda zadního kola.		TABULKA: č.: 26	
Číslo obrazu	Čís. součástky	Pojmenování	Počet kusů pro skupinu	Poznámka	Zvláštní označení
22	SC 1506	Šroub se šestihrannou hlavou M 6×15 ČSN 1307/I	4		
23	600.34.59K ₂	Úplná brzdová čelist (pravá i levá)	2	včetně brzdového obložení	
24	600.34.59K ₃	Úplná brzdová čelist s čepem pro ruční brzdu - pravá	1	včetně brzdového obložení	
25	600.34.59K ₄	Úplná brzdová čelist s čepem pro ruční brzdu - levá	1	včetně brzdového obložení	
26	600.42.22	Brzdové obložení	4	„JURID“ 5×45×290 mm	
27	N-716	Trubkový nýt 5×10 ČSN 74268/Cu	44		
28	600.34.65	Vzpěra ruční brzdy pravého kola	1		
29	600.34.66	Vzpěra ruční brzdy levého kola	1		
30	600.34.67K ₁	Úplné rameno ruční brzdy pravého kola	1		
31	600.34.68K ₁	Úplné rameno ruční brzdy levého kola	1		
32	PV 13	Podložka 13 ČSN 1301/III	2		
33	Z 2030	Závlačka 3×20 ČSN 1008/I	2		
34	600.34.71	Čep k ruční brzdě	2		
35	MK 10	Korunová matice M 10 ČSN 1307/IX	2		
36	Z 2520	Závlačka 2×25 ČSN 1008/I	2		
37	600.34.77	Podložka k držení čelisti	2		
38		Podložka k držení čelisti	2		
39	Z 1530	Závlačka 3×15 ČSN 1008/I	2		
40	600.34.61	Čep brzdové čelisti	2		
41		Čep brzdové čelisti	2		
42	600.34.60	Držák brzdové čelisti vnější	4		
43	600.34.63	Držák brzdové čelisti vnitřní	4		
44	600.34.62	Kozpěrné pouzdro	2		
45	PRP 12	Pružná podložka B 12 ČSN 1301/VIII	2		

TYP: T-600.		Skupina: 34 Náboj a brzda zadního kola.		TABULKA: č.: 26	
Číslo obrazu	Čís. součástky	P o j m e n o v á n í	Počet kusů pro skupinu	Poznámka	Zvláštní označení
46	MKNJ 12	Nízká šestihranná matice M 12×1,5 ČSN 1307/XI	2		
47	600.42.13	Šroub k brzdové čelisti	2		
48			2		
49	600.42.16	Perová podložka	2		
50			2		
51	MKN 12	Nízká korunná matice M 12 ČSN 1307/X	2		
52			2		
53	Z 2530	Závlačka 3×25 ČSN 1008/I	2		
54			2		
55	600.34.70	Zpružina brzdových čelisti	2		

TYP: T-600.		Skupina: 21/1 Pružné uložení agregátu.		TABULKA: č.: 27	
Číslo obrazu	Čís. součástky	P o j m e n o v á n í	Počet kusů pro skupinu	Poznámka	Zvláštní označení
1	600.21.70K ₁	Závěsná stěna úplná	1		
2	SV 1506	Šroub s válcovou hlavou M 6×15 ČSN 1306/VIII	2		
3			2		
4	600.21.92	Úplný gumový závěs, zadní	1		
5			1		
6	S 1508	Šroub se šestihrannou hlavou M 8×15 ČSN 1307/III	6		
7			6		
8	PRP 8	Pružná podložka B 8 ČSN 1301/VIII	6		
9			6		
10	M 8	Šestihranná matice M 8 ČSN 1307/VIII	6		
11			6		
12	600.21.37	Podložka zadního pruž. závěsu . . .	1		
13			1		
14	S 2012	Šroub se šestihrannou hlavou M 12×20 ČSN 1307/IV	1		
15			1		

k upevnění
pruž. závěsu
zadního.

TYP: T-600.		Skupina: 33/1 Perování (zadní nápravy).		TABULKA: č.: 28	
Číslo obrazu	Čís. součástky	P o j m e n o v á n í	Počet kusů pro skupinu	Poznámka	Zvláštní označení
1	600.33.45	Perovací tyč	2		
2	600.33.22	Nástavni trubka perovací tyče	2		
3	N-606	Pojistný kroužek 40×1.75 ČSN 1204/VI	2	(Seeger)	
4	600.33.25K ₁	Úplná konsola, levá	2		
5	600.33.26K ₁	Úplná konsola, pravá	2		
6	S 13010	Šroub se šestihrannou hlavou M 10×130 ČSN 1307/III	2	k upevnění konsol	
7			2		
8	PRP 10	Pružná podložka B 10 ČSN 1301/VIII	4		
9			4		
10	M 10	Šestihranná matice M 10 ČSN 1307/VIII	4		
11			4		
12	S 7510	Šroub se šestihrannou hlavou M 10×75 ČSN 1307/III	2		
13			2		
14	S 10010	Šroub se šestihrannou hlavou M 10×100 ČSN 1307/III	2		
15	PRP 10	Pružná podložka B 10 ČSN 1301/VIII	2		
16	M 10	Šestihranná matice M 10 ČSN 1307/VIII	2		
17	600.33.28	Rozpěrná podložka	2		
18	600.33.20	Páka perovací tyče	2		
19	600.33.21	Pojistné rameno	2		
20	S 2808	Šroub se šestihrannou hlavou M 8×28 ČSN 1307/III	4	k uchycení per. ramen a pojistného ramene	
21	PRP 8	Pružná podložka B 8 ČSN 1301/VIII	12		
22	M 8	Šestihranná matice M 8 ČSN 1307/VIII	12		
23	S 2508	Šroub se šestihrannou hlavou M 8×25 ČSN 1307/III	8	k uchycení per. ramena	
24	S 5012 Z	Šroub se šestihrannou hlavou M 12×50 ČSN 1307/IV	2		

TYP: T-600.		Skupina: 33/1 Perování (zadní nápravy).		TABULKA: č.: 28	
Číslo obrazu	Čís. součástky	P o j m e n o v á n í	Počet kusů pro skupinu	Poznámka	Zvláštní označení
25	87.41.49	Podložka	2		
26			2		
27	MK 12	Korunová matice M 12 ČSN 1307/IX	2		
28	Z 2530	Závlačka 3×25 ČSN 1008/I	2		
29	600.44.96	tlumič nárazů k zadní nápravě	2	„PAL“	
30	600.44.21	Podložka gumového polštáře k tlumiči nárazů	2		
31	600.44.20	Gumový polštář k tlumiči nárazů	2		
32			2		
33	600.44.21	Podložka gumového polštáře k tlumiči nárazů	2		
34	MK 12	Korunová matice M 12 ČSN 1307/IX	2		
35	Z 2530	Závlačka 3×25 ČSN 1008/I	2		

TYP: T-600.		Skupina: 41 Otočné čepy předních kol. 42 Náboj - brzda.		TABULKA: č.: 29	
Číslo obrazu	Čís. součástky	P o j m e n o v á n í	Počet kusů pro skupinu	Poznámka	Zvláštní označení
1	600.41.01K ₂	Úplný otočný čep předního kola - pravý	1		
2	600.34.59K ₂	Úplná brzdová čelist	2	včetně brzdového obložení. „JURID“ 5×45×290 mm	
3			2		
4	600.42.22	Brzdové obložení	4		
5	N-716	Trubkový nýt 5×10 ČSN 74268/Cu	44		
6	600.34.70	Zpružina brzdové čelisti	2		
7	600.34.77	Podložka k držení čelisti	2		
8			2		
9	Z 1530	Závlačka 3×15 ČSN 1008/I	2		
10			2		
11	600.42.10	Ochranný plech brzdových válečků	2		
12	N-116	Brzdový váleček 25,5 ČSN 3035.22	2	Náhradní součásti uvedeny na str. 90. tab. č. 41	
13	PRP 6	Pružná podložka B 6 ČSN 1301/VIII	4		
14	SC 1506	Šroub se šestihrannou hlavou M 6×15 ČSN 1307/I	4		
15	600.34.60	Držák brzdové čelisti, vnější	4		
16	600.34.63	Držák brzdové čelisti, vnitřní	4		
17	600.34.62	Rozpěrné pouzdro	2		
18	600.34.61	Čep brzdových čelistí	2		
19	PRP 12	Pružná podložka B 12 ČSN 1301/VIII	2		
20	MNJ 12	Nízká šestihranná matice M 12×1,5 ČSN 1307/XI	2		
21	MKN 12	Nízká korunová matice M 12 ČSN 1307/X	2		
22			2		
23	Z 2530	Závlačka 3×25 ČSN 1008/I	2		
24			2		
25	600.42.16	Perová podložka	2		
26			2		
27	600.42.13	Šroub k brzdové čelisti	2		
28			2		

TYP: T-600.		Skupina: 41 Otočné čepy předních kol. 42 Náboj - brzda.		TABULKA: č.: 29	
Číslo obrazu	Čís. součástky	P o j m e n o v á n í	Počet kusů pro skupinu	Poznámka	Zvláštní označení
29	600.42.51K ₁	Úplný náboj předního kola	2	včetně šroubů č. 600.34.76.	
30	600.34.76	Šroub k upevnění kola	10		
31	600.34.52	Brzdový huben	2		
32	SC 1206	Zápusťný šroub M 6×12 ČSN 1306/II	2		
33			2		
34	N-130	Matice s kulovou dosedací plo- chou M 14×1,5 ČSN 30 3751	10		
35	N-313	Tlaková maznice AM 8×1 ČSN 71412	2		
36	N-207	Kuželíkové ložisko SKF 30205	2		
37	600.42.28K ₁	Úplná matice předního kola	2		
38	600.42.26	Pojistná podložka	2		
39	600.42.27	Pojistný plech	2		
40	600.42.08	Šestihranná matice	2		
41	12.42.03	Uzávěrka předního kola	1		
42	600.42.04	Podložka	2	platí jen při použití náhrad. lož. SKF 30206	
43	N-518	Těsnicí kroužek Gufero Ø 45×62×12	2		4407.12-051 Norma „SVIT“
44	N-208	Kuželíkové ložisko SKF 32206	2	náhr.: lož. SKF 30206 a podlož. č. 600.42.04	

TYP: T-600.		Skupina: 41 Otočné čepy předních kol, řízení atd. 42 Náboj. 44 Tlumiče		TABULKA: č.: 30	
Číslo obrazu	Čís. součástky	Pojmenování	Počet kusů pro skupinu	Poznámka	Zvláštní označení
45	600.41.02K ₂	Úplný otočný čep předního kola - levý	1		
46	600.41.03	Pouzdro otočného čepu	1		
47			1		
48	600.41.17K ₁	Úplný čep přední nápravy - spojovací	2		
49	600.41.19	Krycí plech horní	2		
50	600.41.20a, b, c, d	Ložiskový kroužek spojovacího čepu přední nápravy	2 podle potřeby i více	stla: 20a=3,50 mm 20b=3,75 mm 20c=4,00 mm 20d=4,25 mm	
51	600.41.21	Ložiskový kroužek	2		
52	600.41.33	Vyrovňovací podložka	počet dle potřeby		
53	600.41.32	Podložka	2	z umělé hmoty	
54	600.41.23	Spodní krycí plech	2		
55	600.41.25	Vidlice pro uchycení spodního pera přední nápravy - levá	1		
56	600.41.24	Vidlice pro uchycení spodního pera přední nápravy - pravá	1		
57	PP 15	Pojistná podložka 15 ČSN 1301/IX	2		
58	MJ 14	Šestihranná matice M 14×1,5 ČSN 1307/VIII	2		
59	600.44.08	Spodní čep předního pera	2		
60	600.41.22	Podložka	4	z umělé hmoty	
61	600.44.06	Podložka	4		
62	PP 19	Pojistná podložka 19 ČSN 1301/IX	3		
63	MNJ 18	Šestihranná matice nízká M 18×1,5 ČSN 1307/XI	2		
64	87.41.49	Podložka	2		
65			2		
66	600.44.95	Tlumič nárazů k přední nápravě	2	„PAL“ typ 26×225	
67	MK 12	Korunová matice M 12 ČSN 1307/IX	4		

TYP: T-600.		Skupina: 41 Otočné čepy předních kol, řízení atd. 42 Náboj. 44 Tlumiče.		TABULKA: č.: 30	
Číslo obrazu	Čís. součástky	Pojmenování	Počet kusů pro skupinu	Poznámka	Zvláštní označení
68	Z 2530	Závlačka 3×25 ČSN 1008/I	4		
69	600.44.21	Podložka gumového polštáře k tlumiči nárazů	2		
70	600.44.20	Gumový polštář k tlumiči nárazů	4		
71	600.44.21	Podložka gumového polštáře k tlumiči nárazů	2		
72	MNJ 12	Šestihranná matice M 12×1,5 ČSN 1307/XI	4		
73	600.44.07	Horní čep předního pera	2		
74	600.41.22	Podložka	4	Z umělé hmoty.	
75	600.44.06	Podložka	4		
76	PP 19	Pojistná podložka 19 ČSN 1301/IX	2		
77	MNJ 18	Šestihranná matice nízká M 18×1,5 ČSN 1307/XI	2		
78	600.41.04	Pouzdro náhonu rychloměru	1		
79	600.41.14K ₁	Úplný hřídelík k rychloměru	1		
80	600.41.05	Připojka k rychloměru	1		
81	600.42.17K ₁	Úplná krycí matice náboje levého předního kola	1	uvnitř s umělemd kol- kem pro náhon hřide- líku rychloměru.	
82	600.41.07	Páka řízení	2		
83	N-713	Pero A 5×5×22 DIN 6885	2		
84	600.41.38	Opěrný kroužek	2		
85	MKJ 14	Korunová matice M 14×1,5 ČSN 1307/IX	2		
86	Z 2830	Závlačka 3×28 ČSN 1008/I	2		
87	600.33.58K ₂	Úplná nárazka kola	2	(montována na karoserii)	

TYP: T-600.		Skupina: 44 Perování (přední nápravy).			TABULKA: č.: 31
Číslo obrazu	Čís. součástí	P o j m e n o v á n í	Počet kusů pro skupinu	Poznámka	Zvláštní označení
1	600.44.90	Úplně přední pero, horní	1	včetně pouzder S. 600.44.04	
2	600.44.91	Úplně přední pero, spodní	1		
3	600.44.10	Deska pro uchycení horního pera	1		
4	600.44.11K ₁	Úplně deska pro uchycení spod- ního pera	1		
5	600.44.04	Pouzdro předního pera	2		
6			2		
7	SC 6012 Z	Šroub se šestihrannou hlavou M 12×60 S ČSN 1307/IV	2		
8			2		
9	Z 2530	Závlačka 3×25 ČSN 1008/I . . .	2		
10			2		
11	PV 13	Podložka 13 ČSN 1301/III	2	případně více - dle potřeby	
12			2		
13	MK 12	Korun. matice M 12 ČSN 1307/IX	2		
14			2		
15	SC 2512	Šroub se šestihrannou hlavou M 12×25 ČSN 1307/II	1		
16			1		
17	PRP 12	Pružná podložka B 12 ČSN 1301/VIII	1		
18			1		
19	M 12	Šestihranná matice M 12 ČSN 1307/VIII	1		
20			1		
21	SC 6012 Z	Šroub se šestihrannou hlavou M 12×60 S ČSN 1307/IV	2		
22			2		
23	Z 2530	Závlačka 3×25 ČSN 1008/I	2		
24			2		
25	PV 13	Podložka 13 ČSN 1301/III	2	případně více - dle potřeby	
26			2		
27	MK 12	Korun. matice M 12 ČSN 1307/IX	2		
28			2		
29	600.44.32	Pojistný list hlavního pera . . .	2		
30	600.44.31	Hlavní perový list	2		
31	600.44.33	Perový list č. 1	2	Horní pero je shodné se spodním - rozliší pouze ve směru zasou- nutí svorníku pera!	
32	600.44.34	Perový list č. 2	2		
33	600.44.35	Perový list č. 3	2		
34	600.44.36	Perový list č. 4	2		
35	600.44.37	Perový list č. 5	2		

TYP: T-600.		Skupina: 44 Perování (přední nápravy).			TABULKA: č.: 31
Číslo obrazu	Čís. součástí	P o j m e n o v á n í	Počet kusů pro skupinu	Poznámka	Zvláštní označení
36	S 8008	Šroub se šestihr. hlavou M 8×80 ČSN 1307/III	2		
37			2		
38	600.44.03	Rozpěrná trubka	2		
39			2		
40	M 8	Šestihr. matice M 8 ČSN 1307/VIII	2		
41			2		
42	M 14	Šestihr. matice M 14 ČSN 1307/VIII	2		
43			2		
43	N-113	Svorník pera BM 14×45 ČSN 74155	2		

TYP: T-600.		Skupina:		TABULKA: č.: 32		TYP: T-600.		Skupina:		TABULKA: č.: 32	
Číslo obrazu	Čís. součástky	P o j m e n o v á n í	Počet kusů pro skupinu	Poznámka	Zvláštní označení	Číslo obrazu	Čís. součástky	P o j m e n o v á n í	Počet kusů pro skupinu	Poznámka	Zvláštní označení
		<i>Skládání řízení s ozubenou tyčí a pastorkem - smontované a zaběhnuté:</i>		Sestavení součástí dle obrázku č. 1, 48—50, 52—60		34	600.47.26	Těsnící guma ke kloubu řízení	1		
—	600.47.90	"	1	Jen pro vozy do výř. číslo 72.126!		35	N-816/50	Vázací drát pozink. Ø 1×500 mm	1	k těsnícím gumám	
—	600.47.94	"	1	Pro vozy od výř. číslo 72.127!		36	MKNJ 12	Nízká korunnová matice M 12×1,5 ČSN 1307/X	1		
—	600.47.42	Ozubená tyč řízení	1	Od vozu výř. č. 72.127!		37	600.47.25 K ₁	Úplné těleso kloubu	2		
1	600.47.02	Ozubená tyč řízení	1	Jen do vozu výř. č. 72.126!		38	600.47.30	Závěrný šroub	2		
2	600.47.44	Zpružina	1			39	11.43.49	Zpružina	2		
3	600.47.44	Zpružina	1			40	11.43.49	Zpružina	2		
4	600.47.19	Kulová pánev	1			41	11.43.43	Kulová pánev	2		
5	600.47.11	Kulový čep spojovací tyče řízení	1			42	N-114	Kulový čep A 22×20 ČSN 71831	2		
6	600.47.11	Kulový čep spojovací tyče řízení	1			43	600.47.25	Těleso kloubu	2		
7	600.47.11	Kulový čep spojovací tyče řízení	1			44	N-816/60	Vázací drát pozinkovaný Ø 1, — mm, délka 600 mm	1		
8	600.47.11	Kulový čep spojovací tyče řízení	1			45	600.47.06	Pojistný klin	1		
9	600.47.11	Kulový čep spojovací tyče řízení	1			46	PS 8	Podložka 8, 4 ČSN 1301/II	1		
10	600.47.11	Kulový čep spojovací tyče řízení	1			47	M 8	Šestihranná matice M 8 ČSN 1307/VIII	2		
11	600.47.11	Kulový čep spojovací tyče řízení	1			—	600.47.41 K ₁	Úplná skříň řízení se závrt. šrouby	1		
12	600.47.11	Kulový čep spojovací tyče řízení	1			48	600.47.01a K ₁	Úplná skříň řízení se závrt. šrouby	1		
13	600.47.11	Kulový čep spojovací tyče řízení	1			—	600.47.43	Pastorek řízení	1		
14	600.47.11	Kulový čep spojovací tyče řízení	1			49	600.47.03	Pastorek řízení	1		
15	600.47.11	Kulový čep spojovací tyče řízení	1			50	600.47.04	Příložka k pastorku řízení	1		
16	600.47.11	Kulový čep spojovací tyče řízení	1			51	600.47.05 K ₁	Přiruba spojky řízení se závrt. nými šrouby	1		
17	600.47.11	Kulový čep spojovací tyče řízení	1			52	MKN 6	Nízká korunnová matice M 6 ČSN 1307/X	2		
18	600.47.11	Kulový čep spojovací tyče řízení	1			53	Z 1515	Závlačka 1,5×15 ČSN 1008/I	2		
19	600.47.11	Kulový čep spojovací tyče řízení	1			54	PRP 6	Pružná podložka B 6 ČSN 1301/VIII	2		
20	600.47.23	Spojovací trubka	1			55	M 6	Šestihranná matice M 6 ČSN 1307/VIII	2		
21	600.47.15	Matice k ozubené tyči řízení	1								
22	600.47.15	Matice k ozubené tyči řízení	1								
23	600.47.15	Matice k ozubené tyči řízení	1								
24	600.47.14	Pojistný plech	1								
25	600.47.14	Pojistný plech	1								
26	600.47.12	Pánev kloubu hřebene řízení	1								
27	600.47.12	Pánev kloubu hřebene řízení	1								
28	N-601	Pojišťov. kroužek 35 ČSN 70951	1								
29	N-601	Pojišťov. kroužek 35 ČSN 70951	1								
30	600.47.21	Ochranný gumový měch k řízení	1								
31	600.47.21	Ochranný gumový měch k řízení	1								
32	Z 2220	Závlačka 2×22 ČSN 1008/I	1								
33	Z 2220	Závlačka 2×22 ČSN 1008/I	1								

TYP: T-600.		Skupina: 47 Řízení (skříň).		TABULKA: č.: 32	
Číslo obrazu	Čís. součástky	P o j m e n o v á n í	Počet kusů pro skupinu	Poznámka	Zvláštní označení
56	600.47.08	Tlačná deska	1		
57	600.47.07	Tlačné pero	2		
58	600.47.09	Víčko ke skříni řízení	1		
—	600.47.28	Těsnění víčka (papírové)	1	Podle potřeby více	
59	MNJ 14	Šestihránná matice M 14×1,5 ČSN 1307/XI	1		
60	600.47.32	Regulační šroub	1		
61	S 2510	Šroub se šestihránnou hlavou M 10×25 ČSN 1307/III	2		
62	PRP 10	Pružná podložka B 10 ČSN 1301/VIII	3		
63	M 10	Šestihránná matice M 10 ČSN 1307/VIII	3		
64	600.47.29	Těsnící gumový měch řízení a kuroserie	1		
—	N-816/120	Vázač drát pozinkovaný Ø 1×1200 mm	1	ke gumovému měchu č. 600.47.29.	
65	MK 10	Korunová matice M 10 ČSN 1307/IX	2		
66	Z 2220	Závlačka 2×22 ČSN 1008/I	2		
—	600.47.17	Podložka	1		

TYP: T-600.		Skupina: 46 Sloup řízení. 24 Zasouvací páky s příslušenstvím.		TABULKA: č.: 33	
Číslo obrazu	Čís. součástky	P o j m e n o v á n í	Počet kusů pro skupinu	Poznámka	Zvláštní označení
1	600.46.90	Volant - úplný - tříramenný	1		
—	600.46.91	Volant - úplný - dvouramenný	1		
2	N-400	Zpružina tlačítka houkačky	1		
3	N-401	Tlačítko houkačky	1	dodává se společně s volantem č. 600.46.90	
4	N-402	Krycí kroužek tlačítka	1		
5	600.46.43 K ₁	Úplná ochranná trubka řízení	1		
6	600.46.29	Kolík k upevnění sloupku řízení	1		
7	87.46.67	Kotoučový klin	1		
8	600.46.28 K ₁	Úplný spodní držák řízení (dvoj- dílný)	1	včetně závrty šroubů	
9	PS 6	Podložka 6,4 ČSN 1301/II	2		
10	PRP 6	Pruž. podložka B 6 ČSN 1301/VIII	2		
11	M 6	Šestilr. matice M 6 ČSN 1307/VIII	2		
12	600.46.26	Svěrací objímka	1		
13	M 6	Šestilr. matice M 6 ČSN 1307/VIII	2		
14	S 2206	Šroub se šestihránnou hlavou M 6×22 ČSN 1307/III	1		
15	PRP 4	Pruž. podložka B 4 ČSN 1301/VIII	1		
16	SC 1004	Šroub se šestilr. hlavou M 4×10 ČSN 1307/I	1		
17	Z 2220	Závlačka Ø 2×22 ČSN 1008/I	2		
18	MK 10	Korun. matice M 10 ČSN 1307/IX	2		
19	87.46.59	Gumová spojka řízení	1		
20	600.46.01 K ₁	Úplná trubka řízení	1	včetně 2 závrty šroubů	
21	87.46.84	Dotyková izolace	1		
22	87.46.82	Dotykový kus	1		
23	600.39.19	Šestihránná matice	1		
24	PRP 18	Pruž. podložka B 18 ČSN 1301/VIII	1		

TYP: T-600.	Skupina: 46 Sloup řízení. 24 Zasouvací páky s příslušenstvím.	TABULKA: č.: 33
----------------	--	--------------------

Číslo obrazu	Čís. součástky	P o j m e n o v á n í	Počet kusů pro skupinu	Poznámka	Zvláštní označení
25	97.23.46	Podložka	1		
26	SV 603	Šroub s válcovou hlavou M 3×6 ČSN 1306/VIII	1		
27	600.46.05a	Ložiskový kroužek	1		
28	600.46.30 K ₁	Úplný dotykový kroužek pro hou- kačku	1		
29	600.46.35	Zpružina pro vymezování vůle	1		
30	CH 504	Bezhlavý šroub M 4×5 ČSN 1308/IX	1		
31	600.46.07 K ₁	Dotykový kolík úplný	1		
32	600.46.19	Štítek řazení	1	námontován na č. 600.46.45	
33	N-718	Rýhovaný kolík 1,9×4,7 DIN 1476	2		
34	600.46.40 K ₁	Úplná trubka k řazení rychlostí	1		
35	600.46.45	Krycí kalich pro řazení pod vo- lantem	1		
36	600.46.50 K ₁	Uzavírací matice kalichu řazení - úplná	1	včetně vložky č. 600.46.34	
37	600.46.34	Vložka uzavírací matice	1		
38	600.46.47	Zpružina pro vymezování vůle	1		
39	600.46.20	Kulička k páce řazení rychlostí	1		
40	600.46.21	Pouzdro	1		
41	600.46.18	Páka k řazení rychlostí	1		
42	600.46.22	Rukojeť k řazení páce	1		
43	600.46.16	Šroub k vidlici	1		
44	600.46.17	Vidlice k páce řazení rychlostí	1		
46	600.46.46	Zpružina zpětného chodu	1		
47	600.46.23	Podložka pod zpružinu zpětného chodu	1		
48	600.46.32	Vyrovnávací podložka	Dle potřeby		

TYP: T-600.	Skupina: 46 Sloup řízení. 24 Zasouvací páky s příslušenstvím.	TABULKA: č.: 33
----------------	--	--------------------

Číslo obrazu	Čís. součástky	P o j m e n o v á n í	Počet kusů pro skupinu	Poznámka	Zvláštní označení
49	600.77.44/110	Kabel houkačky (tlačítko-dotyk. kroužek)	1	Ø 1 mm SGL l = 1,1 m	
50	600.24.11	Spojovací táhlo zasouvání	1		
51	600.24.14	Úhlová pánev	1		
52			2		
53			1		
54			1		
55			1		
56			1		
57	SZL 3008	Závrt. šroub AM 8×30 ČSN 1296/II	1		
58	600.24.10	Úhlová zasouvací páka	1		
59	600.24.09	Pojistka úhlové pánve	6		
60	MNB 8	Šestihr. matice (nízká) BM 8 ČSN 1307/XII	4		
61	PP 15	Pojistná podlož. 10,5 ČSN 1301/IX	1		
62	600.24.15	Zasouvací čep	1		
63	600.24.19	Kulová vložka	1		
64	600.24.12	Ložisko zasouvací tyče	1		
65	PRP 8	Pružná podlož. B 8 ČSN 1301/VIII	2		
66	S 2008	Šroub se šestihr. hlavou M 8×20 ČSN 1307/III	2		
67	600.24.18 K ₁	Úplná zasouvací tyč	1		
68	600.24.21 K ₂	Silentblok	1	Jen do vozu vřr. č. 71.3761	
69	600.24.67 K ₁	Silentblok	1	II vozů od vřr. č. 71.3771	
70	600.24.20	Vidlice pružného kloubu	1		
71	600.24.24	Čep pružné spojky	1		
72	600.47.06	Pojistný klin	1	k pružnému kloubu zasouvací tyče	
73	M 8	Šestihr. matice M 8 ČSN 1307/VIII	2		
74	PV 19	Podložka 19 ČSN 1301/III	1		
75	Z 3550	Závlačka 5×35 ČSN 1008/I	1		
76	MNJ 16	Matice šestihr. nízká M 16×1,5 ČSN 1307/XI	1	Jen do vozu vřr. č. 71.3761	
77	S 3008	Šroub se šestihrannou hlavou M 8×30 ČSN 1307/III	1		
78	PRP 8	Pruž. podložka B 8 ČSN 1301/VIII	1	Pouze od vozu vřr. č. 71.3771	
79	M 8	Matice šestihr. M 8 ČSN 1307/VIII	1		

TYP: T-600.		Skupina: 61 Kola.		TABULKA: č.: 34	
Číslo obrazu	Čís. součástí	Pojmenování	Počet kusů pro skupinu	Poznámka	Zvláštní označení
1	600.61.20	Diskové kolo 4,00 E × 16 . . .	5	z toho 1 rezervní	
2	600.41.03	Kryt disku předního kola s nápisem „TATRAPLAN“ . . .	2		
—	600.41.07	Kryt disku zad. kola (s otvorem ve středu)	2	při objednávání uvést výř. č. vozů	
3	600.61.10 K ₁	Úplně vyvažovací závaží . . .	min. 4		dle potřeby i více
4	N-119	Plášť 6,00×16 EXTRA	5	z toho 1 rezervní	
5	N-120	Duše 6,00×16	5		
—	N-121	Gumová vložka	5		
—	600.61.92	Úplně obuté kolo	5		

TYP: T-600.		Skupina: 49 Ústřední mazání.		TABULKA: č.: 35	
Číslo obrazu	Čís. součástí	Pojmenování	Počet kusů pro skupinu	Poznámka	Zvláštní označení
1	N-117	Nádržka na olej 0.3 ČSN 30 3525	1	Náhradní součásti uvezeny na str. 79, tabulka č. 36!	
2	SC 1006	Šroub se šestihrannou hlavou M 6×10 ČSN 1307/I	2		
3	PRP 6	Pruž. podložka B6 ČSN 1301/VIII	2	k upevnění nádržky	
4	M 6	Matice šestihranná M 6 ČSN 1307/VIII	2		
5	600.49.01 K ₁	Úplná trubka od nádržky k mezi- kusu	1		
6	600.39.19	Šestihranná matice	1		
7	N-513	Podložka A 18×24 ČSN 7603 .	1		
8			1		
9	600.49.02 K ₁	Úplná trubka k tlakové pumpě .	1	s mezikusem	
10	600.49.30	Pumpa ústředního mazání P 40/B	1	Náhradní součásti uvezeny na str. 77, tabulka č. 36!	
11	SC 2005	Šroub se šestihrannou hlavou M 5×20 ČSN 1307/I	4	k upevnění pumpy ústředního mazání	
12	PRP 5	Pruž. podložka B5 ČSN 1301/VIII	4		
13	M 5	Matice šestihranná M 5 ČSN 1307/VIII	4		
14	600.49.31	Těsnění	1		
15	600.49.32	Kolínko	1		
16	600.49.03 K ₁	Úplná trubka od pumpy k mezi- kusu	1		
17	600.49.33	Mezikus	1		
18	N-513	Podložka A 18×24 ČSN 7603 .	1		
19			1		
20	600.39.19	Šestihranná matice	1		
21	600.49.04 K ₁	Úplná trubka od mezikusu k roz- dělovači	1		
22	600.49.34	Rozdělovač VS - 40	1	se 4 vakuovými ko- márkami obsahu 2,5 cm (náhradní součásti uvezeny na str. 79, tabulka č. 36)	
23	600.49.10	Držák rozdělovače ústředního mazání	1		
24	S 1505	Šroub se šestihrannou hlavou M 5×15 ČSN 1307/III	1	k upevnění rozdělovače	

Typ: T-600.		Skupina: 49 Ústřední mazání.		TABULKA: č.: 35	
Číslo obrazu	Čís. součástky	Pojmenování	Počet kusů pro skupinu	Poznámka	Zvláštní označení
25	PRP 5	Pruž. podložka B5 ČSN 1301/VIII	1	k upevňovací rozdělovače	
26	M 5	Matice šestibramná M 5 ČSN 1307/VIII	1		
27	600.49.08 K ₁	Úplná trubka od rozdělovače ke skříni řízení	1		
28	600.49.12 K ₁	Úplná trubka od rozdělovače k pústorku řízení	1		
29	N-128	Hadice 4×500 ČSN 71435	1		
30			1		
31	600.49.35	Připojka Z - 25	1		
32			1		
33			1		
34			1		
35	N-517	Těsnicí prsten 4,1 ČSN 71426 . . .	1		
36			2		
37	600.49.36	T-kus	2		
38			2		
39					
40	600.49.05 K ₁	Úplná trubka od čepu horního pera k vidlici	1		
41			1		
42	600.49.06 K ₁	Úplná trubka od T-kusu k čepu spodního pera, pravá	1		
43	600.49.07 K ₁	Úplná trubka od T-kusu k čepu spodního pera, levá	1		
44	600.49.37	Kuličko	1		
45			1		
46	600.49.38	Připojka	1		
47			1		

Typ: T-600.		Skupina: Součásti - Pumpa ústředního mazání P 40.		TABULKA: č.: 36	
Číslo obrazu	Čís. součástky	Pojmenování	Počet kusů pro skupinu	Poznámka	Zvláštní označení
P O Z O R !					
Zde uvedená „čísla součástí“ jsou původní objednací čísla výrobní továrny: Spojené továrny na obráběcí stroje - Praha VII.					
Úplná pumpa uvedena na str. 75, tab. č. 35.					
1	550782	Pístní tyč	1		
2	103505	Zpružina	1		
3	TOS-P 208/I	Šroubení ucpávky	1		
4	TOS-P 208/2	Matice	1		
5	TOS-P 209	Těsnicí kroužek ucpávky	7		
6	TOS-P 400	Těleso pumpy	1		
7	TOS-M 45	Šroubová přípojka	1		
8	TOS-P 1005	Těsnicí kroužek pístu	1		
9	TOS-P 1008	Podložka	1		
10	101509	Kulová matice M 8×1	1		
11	101508	Matice M 8×1	1		
12	TOS-P 1006/2	Těsnicí kroužek	1		
13	TOS-P 1003/B	Zátka	1		
14	TOS-Z 211	Zátka M 8×1	1		
15	103519	Kulička ventilu Ø 6	1		
16	TOS-P 215	Šroub kuličkového ventilu	1		

TYP: T-600.		Skupina: Součásti - Nádržka na olej pro ústřední mazání.		TABULKA: č.: 36	
Číslo obrazu	Čís. součástky	P o j m e n o v á n í	Počet kusů pro skupinu	Poznámka	Zvláštní označení

P O Z O R !

Zde uvedená „čísla součástí“ jsou původní objednáací čísla výrobní továrny PAL-KLAPKA.

Úplná nádržka uvedena na str. 75, tab. č. 35.

17	01-318	Přítužný šroub	1		
18	01-208	Těsnění	1	gumové	
19	02-206	Sito	1		
20	01-205	Víko nádržky	1		
21	01-209	Filtr vzduchu	1		
23	01-210	Těsnění	1	škr	
24	02-507	Těsnění	1		
25	01-202S	Těleso nádržky	1		
26	01-217	Šroubení nádržky	1		

TYP: T-600.		Skupina: Součásti - Rozdělovač ústředního mazání VS 40.		TABULKA: č.: 36	
Číslo obrazu	Čís. součástky	P o j m e n o v á n í	Počet kusů pro skupinu	Poznámka	Zvláštní označení

P O Z O R !

Zde uvedená „čísla součástí“ jsou původní objednáací čísla výrobní továrny: Spojené továrny na obráběcí stroje - PRAHA VII.

Úplný rozdělovač uveden na str. 75, tabulka č. 35.

27	504000	Těleso rozdělovače mazání	1		
28	301004	Sito	1		
29	301011	Ventilek	2		
30			2		
31	301010	Zpružina ventilků	2		
32			2		
33	TOS - Z 6	Uzavírací šroubení ventilků	2		
34			2		
35	508004	Těsnění	1		
36	301005	Šroubová přípojka	1		
37	301016	Těsnící kroužek pro vzduchovou komůrku	2		
38			2		
39	300250	Vzduchová komůrka obsah 2,5 ccm	2		
40			2		

TYP: T-600.		Skupina: 23 Nožní pedály, ovládání karburátorů a spojky.			TABULKA: č.: 37
----------------	--	--	--	--	--------------------

Číslo obrazu	Čís. součástky	Pojmenování	Počet kusů pro skupinu	Poznámka	Zvláštní označení
1	600.23.01 K ₁	Úplná základní deska nožních pedálů	1		
2	SC 1808	Šroub se šestihrannou hlavou M 8×18 ČSN 1307/I	2		
3	PRP 8	Pruž. podložka B8 ČSN 1301/VIII	2	k připevnění hlavního brzdového válce	
4	M 8	Maticc šestihranná M 8 ČSN 1307/VIII	2		
5	N-824	Svorník s malou hlavou 10 f 8×28×24 ČSN 1298/III	1		
6	Z 2030	Závlačka 3×20 ČSN 1008/I	1		
7	600.23.15 K ₁	Úplný spojkový pedál	1		
8	600.23.20 K ₁	Úplný brzdový pedál	1		
9	97.24.05a	Gumové ohlození pedálů	2		
10	PV 21	Podložka 21 ČSN 1301/III	1		
11	Z 3040	Závlačka 4×30 ČSN 1008/I	1		
12	600.23.25	Rameno spojkového pedálu	1		
13	600.47.06	Pojistný klin	1		
14	PS 8	Podložka 8/4 ČSN 1301/II	1		
15	M 8	Maticc šestihranná M 8 ČSN 1307/VIII	2		
16	N-825	Svorník s malou hlavou 8 f 8×22×19 ČSN 1298/III	1		
17	Z 1520	Závlačka 2×15 ČSN 1008/I	2		
18	PS 8	Podložka 8/4 ČSN 1301/II	1		
19	Z 2540	Závlačka 4×25 ČSN 1008/I	1		
20	PS 15	Podložka 15 ČSN 1301/II	1		
21	600.23.26	Spojovací táhlo spojkového pedálu	1		
22	600.23.30 K ₁	Úplná mezipáka spojkového pedálu	1		
23	PV 6	Podložka 6/4 ČSN 1301/III	1		

TYP: T-600.		Skupina: 23 Nožní pedály, ovládání karburátorů a spojky.			TABULKA: č.: 37
----------------	--	--	--	--	--------------------

Číslo obrazu	Čís. součástky	Pojmenování	Počet kusů pro skupinu	Poznámka	Zvláštní označení
24	Z 1020	Závlačka 2×10 ČSN 1008/I	1		
25	87.23.13	Spona	1		
26	600.23.44	Táhlo k pedálu plynu	1		
27	PS 15	Podložka 15 ČSN 1301/II	1		
28	PS 15	Podložka 15 ČSN 1301/II	1		
29	PV 5	Podložka 5/3 ČSN 1301/III	1		
30	Z 1020	Závlačka 2×10 ČSN 1008/I	1		
31	600.23.35 K ₁	Úplná mezipáka k plynovému pedálu	1		
32	PS 8	Podložka 8/4 ČSN 1301/II	1		
33	600.23.40 K ₁	Úplný pedál plynu	1		
34	N-828	Svorník 6h 11×18×12 ČSN 1298/II	1		
35	Z 1520	Závlačka 2×15 ČSN 1008/I	1		
36	600.23.51	Prvá část táhla ke spojce	1		
37	600.23.52 K ₁	Úplná druhá část táhla spojky	1		
38	600.23.58	Táhlo k ovládání čističe oleje (prvá část)	1	Pro vozy do výrobního čísla 71.1261	
—	600.23.82	Táhlo k ovládání čističe oleje (prvá část)	1	U vozů od výrobního čísla 71.1271	
39	N-826	Čep k páce spojky Ø 8 f 8×22×18 ČSN 1298/III	1		
40	PV 8	Podložka 8/4 ČSN 1301/III	1		
41	Z 1520	Závlačka 2×15 ČSN 1008/I	1		
42	600.23.60	Páčka ovládání čističe oleje	1		
43	600.23.61	Táhlo ovládání čističe oleje (druhá část)	1		
44	PV 6	Podložka 6/4 ČSN 1301/III	1		
45	Z 1020	Závlačka 2×10 ČSN 1008/I	1		
46	PV 6	Podložka 6/4 ČSN 1301/III	1		
47	Z 1020	Závlačka 2×10 ČSN 1008/I	1		

TYP: T-600.		Skupina: 23 Nožní pedály, ovládání karburátorů a spojky.		TABULKA: č.: 37	
Číslo obrazu	Čís. součástky	P o j m e n o v á n í	Počet kusů pro skupinu	Poznámka	Zvláštní označení
48	Z 1520	Závlačka 2×15 ČSN 1008/I . . .	1		
49	PS 8	Podložka 8/4 ČSN 1301/II . . .	1		
50	600.23.54	Prvá část táhla ke karburátoru .	1		
51	600.23.85	Druhá část táhla ke karburátoru	1		
52	600.23.86	Páka k táhlu plynu	1		
53	600.23.87K.	Úplná třetí část táhla ovlád. plynu	1	{ t. j. včetně součástí dle obr. č. 54—57.	
—	600.23.87	Třetí část táhla ke karburátoru .	1		
54	M 5	Matice šestihranná M 5 ČSN 1307/VIII	1		
55	N-131	Úhlová pánev A 8 ČSN 71805 . .	1		
56	600.23.84	Posuvný šipek	1		
57	600.23.83	Zpružina k táhlu	1		
58	PV 5	Podložka 5/3 ČSN 1301/III . . .	1		
59	600.24.82	Zpružina	1		
60	PV 5	Podložka 5/3 ČSN 1301/III . . .	1		
61	600.24.82	Zpružina	1		
62	M 5	Matice šestihranná M 5 ČSN 1307/VIII	1		
63	N-132	Rektifikační matice 5 DIN L 75	1		
64	M 5L	Šestihranná matice M 5 ČSN 1307/VIII - L	1	Levý závit!	
65	M 6	Matice šestihranná M 6 ČSN 1307/VIII	1		
66	N-133	Rektifikační matice 6 DIN L 75	1		
67	M 6L	Šestihranná matice M 6 ČSN 1307/VIII - L	1	Levý závit!	
68	600.23.67	Těsnicí špalík	1	z tvrdého dřeva	
69	600.23.68	Těsnění táhel ovládání a karoserie	1	kožené	
—	N-816/20	Vázeň drát pozinkov. Ø 1×200	1	k těsnění táhel	
70	PRP 6	Pruž. podložka B 6 ČSN 1301/VIII	1		
71	PV 6	Podložka 6/4 ČSN 1301/III . . .	1		

TYP: T-600.		Skupina: 23 Nožní pedály, ovládání karburátorů a spojky.			TABULKA: č.: 37	
Číslo obrazu	Čís. součástky	P o j m e n o v í n í	Počet kusů pro skupinu	Poznámka	Zvláštní označení	
72	600.23.66	Vodící špalík	2	z tvrdého dřeva		
73	S 2506	Šroub se šestihrannou hlavou M 6×25 ČSN 1307/III	1			
74	PRP 6	Pruž. podložka B 6 ČSN 1301/VIII	1			
75	PV 6	Podložka 6,4 ČSN 1301/III . . .	1			
76	600.23.66	Vodící špalík	2	z tvrdého dřeva		
77	S 2506	Šroub se šestihrannou hlavou M 6×25 ČSN 1307/III	1			
78	Z 1020	Závlačka 2×10 ČSN 1008/I . . .	1			
79	PV 5	Podložka 5,3 ČSN 1301/III . . .	1			
80	PS 8	Podložka 8,4 ČSN 1301/II . . .	1			
81	Z 1520	Závlačka 2×15 ČSN 1008/ I . . .	1			
82	PV 5	Podložka 5,3 ČSN 1301/III . . .	1			
83	Z 1020	Závlačka 2×10 ČSN 1008/I . . .	1			
84	PV 6	Podložka 6,4 ČSN 1301/III . . .	1			
85	Z 1020	Závlačka 2×10 ČSN 1008/I . . .	1			
86	SC 1208	Šroub se šestihr. hlavou M 8×12 ČSN 1307/I	5	k upevnění základ. desky brzd. pedálu		
87	PRP 8	Pružná podložka B 8 ČSN 1301/VIII	5			
88	97.23.51	Ochranný obal táhla plynu . . .	1	gumový		
89	N-827	Svorník s malou hlavou 8h 11×28×23 ČSN 1298/III . .	1	k č. 600.23.86		
90	Z 1020	Závlačka 2×10 ČSN 1008/I . . .	2			
91	M 6	Matice šestihranná M 6 ČSN 1307/VIII	1			
92	600.24.54	Tažná zpružina	1	Pouze u vozů od výrob. č. 71.1271		
93	600.24.65	Držák zpětné zpružiny	1			
94	600.24.66	Třmen zpětné zpružiny	1			

Pouze u vozů
od výrob. č. 71.1271

TYP: T-600.		Skupina: 23 Vypínání spojky.			TABULKA: č.: 38
Číslo obrazu	Čís. součástky	P o j m e n o v á n í	Počet kusů pro skupinu	Poznámka	Zvláštní označení

Zde uvedené vypínací zařízení platí jen pro vozy od výrobního čísla 71.127!

(Náhrada za zařízení, uvedené na str. 44., tab. č. 21, obr. 5-9 a 14-16, které platí pro vozy do výrob. čísla 71.126.)

1	600.23.70K ₁	Úplný hřídel s vidlicí k vysouvání spojky	1		
2	600.23.73	Skříň kuličkového ložiska	1		
3	600.23.74K ₁	Tlačná deska s kuličkovým ložiskem	1		
4	600.23.79	Těsnící kroužek	1	platbuš	
5	N-814	Tlaková maznice BM 8×1 ČSN/DIN 71412	1		
6	600.23.08	Pero ke skříni kuličkov. ložiska	1		
7	600.23.78K ₁	Vodící kus	1		
8	600.23.78K ₁	Vodící kus	1		
9	S 1806 D	Šroub se šestihrannou hlavou M 6×18 Sk ČSN 1307/III	4	v hlavě otvory pro pojišťovací drát	
—	N-816/22	Pojišťovací drát Ø 1×220 mm	1		
10	600.23.71	Pouzdro	1		
11	PRP 6	Pružná podložka B 6 ČSN 1301/VIII	2		
12	M 6	Šestihranná matice M 6 ČSN 1307/VIII	2		
13	600.23.72	Páka k vysouvání spojky	1		
14	S 3508	Šroub se šestihrannou hlavou M 8×35 ČSN 1307/III	1		
15	PRP 8	Pružná podložka B 8 ČSN 1301/VIII	1		
16	M 8	Šestihranná matice M 8 ČSN 1307/VIII	1		
17	600.23.76	Zpětná pružina	1		

TYP: T-600.		Skupina: 24 Ruční brzda.			TABULKA: č.: 39
Číslo obrazu	Čís. součástky	P o j m e n o v á n í	Počet kusů pro skupinu	Poznámka	Zvláštní označení

1	600.24.62 K ₁	Ochranná trubka ruční brzdy - úplná	1		
2	N-813	Tlaková maznice AM 8×1 ČSN 71412	1		
3	SC 1506	Šroub se šestihrannou hlavou M 6×15 ČSN 1307/I	1		
4	PRP 6	Pruž. podložka B 6 ČSN 1301/VIII	2		
5	M 6	Matice šestihranná M 6 ČSN 1307/VIII	2		
6	M 6	Matice šestihranná M 6 ČSN 1307/VIII	1		
7	PRP 6	Pruž. podložka B 6 ČSN 1301/VIII	1		
—	600.24.97	Úplná ozubená tyč ruční brzdy s brzdovým lanem	1		
8	600.24.70K ₁	Ozubená tyč ruční brzdy, úplná	1		
9	600.24.72K ₁	Úplné brzdové lano	1	všechně šepu k montáži do ozub. tyče	
—	600.24.74	Ochranná trubka brzdového lana	1	lgelit. trubka Ø 6×1200 mm	
10	600.24.25 K ₁	Páka ruční brzdy, úplná	1		
11	600.24.51 K ₁	Vyrovnávač ruční brzdy	1		
12	600.24.33	Klinová podložka	1		
13	PRP 12	Pruž. podložka B 12 ČSN 1301/VIII	1		
14	M 12	Matice šestihranná M 12 ČSN 1307/VIII	1		
15	600.24.58	Pouzdro zakotvení lana	1		
16	600.24.59	Šroub zakotvení lana	1		
17	PRP 8	Pruž. podložka B 8 ČSN 1301/VIII	1		
18	M 8	Matice šestihranná M 8 ČSN 1307/VIII	1		
19	600.24.54	Tažná pružina ruční brzdy	1		
20	600.34.91	Úplné lano od vyrovnávače k pravému kolu	1	délka 1400 mm	
21	600.34.92	Úplné lano od vyrovnávače k levému kolu	1	délka 1010 mm	
22	600.24.87	Svorka lana	1		

TYP: T-600.		Skupina: 24 Ruční brzda.		TABULKA: č.: 39	
Číslo obrazu	Čís. součástky	Pojmenování	Počet kusů pro skupinu	Poznámka	Zvláštní označení
23	600.24.89	Šroub svorky lana	2		
24	PRP 6	Pruž. podložka B 6 ČSN 1301/VIII	2		
25	M 6	Matice šestihranná M 6 ČSN 1307/VIII	2		
26	600.24.79	Ochranný obal lana ruční brzdy	2	plastovina	
27	N-816/30	Vázeň drát Ø 1	1	delka 300 mm (pozinkovaný)	
28	Z 2830	Závlečka 3×28 ČSN 1008/I . .	1		
29	SC 1506	Šroub se šestihrannou hlavou M 6×15 ČSN 1307/I	1		
—	PV 19	Podložka 19 ČSN 1301/III . .	1		

TYP: T-600.		Skupina: 39 Tlakové vedení hydraulické brzdy, hlavní brzdový válec.		TABULKA: č.: 40	
Číslo obrazu	Čís. součástky	Pojmenování	Počet kusů pro skupinu	Poznámka	Zvláštní označení
1	N-118	Nádržka na brzdovou kapalinu 03 ČSN-30 3525	1	Náhradní součásti uvedeny na str. 91, tab. č. 41 k upevňování nádrží	
2	SC 1006	Šroub se šestihrannou hlavou M 6×10 ČSN 1307/I	2		
3	PRP 6	Pruž. podložka B 6 ČSN 1301/VIII	2		
4	M 6	Matice šestihranná M 6 ČSN 1307/VIII	2		
5	600.39.01K ₁	Úplná trubka od nádrží k spojo- vacímu kusu	1		
6	600.39.19	Šestihranná matice	1		
7	N-513	Těsnicí kroužek A 18×24 ČSN 7603	1		
8	600.39.02K ₁	Úplná trubka k hlavnímu brzdo- vacímu válci	1	se spojovacím kusem	
9	600.23.94	Úplný hlavní brzdový válec Ø 25,5	1	systém „Klapka“ (náhradní součásti uvedeny na str. 99, tab. č. 41)	
10	N-504	Těsnicí kroužek A 12×16 ČSN 7603/Cu	1		měděný
11	N-802	Zátka M 12×1 ČSN 30 - 3535 . .	1		
12	N-127	Stavitelná rozvodka ČSN 30-3531	1		
13	N-504	Těsnicí kroužek A 12×16 ČSN 7603/Cu	1		
14	N-011	Přívodný šroub M 12×1 ČSN 30 - 3534	1		
15	N-125	Olejevý tlakový spínač brzdového světla ČSN 30-4433	1		
16	600.39.03K ₂	Úplná trubka od hlavního brzdo- vého válce k rozvodce	1		
17	600.39.19	Šestihranná matice	1		
18	N-513	Těsnicí kroužek A 18×24 ČSN 7603	1		
19	600.39.18	Pevná rozvodka	1		
20	600.39.26K ₁	Úplná trubka od rozvodky k le- vému přednímu kolu	1		

TYP: T-600.	Skupina: 39 Tlakové vedení hydraulické brzdy, hlavní brzdový válec.	TABULKA: č.: 40
----------------	--	--------------------

Číslo obrazu	Čís. součástky	P o j m e n o v á n í	Počet kusů pro skupinu	Poznámka	Zvláštní označení
22	600.39.25K ₁	Úplná trubka od rozvodky k pravému přednímu kolu	1		
23	N-123	Brzdová hadice	1		
24		A 420 ČSN 30-3527	1		
25	N-122	Držák brzdové hadice	1		
26		ČSN 30 3529	1		
27	600.39.16	Přípojka brzdové hadice	2		
28	N-504	Těsnicí kroužek	2	měděný	
29		A 12×16 ČSN 7603/Cu	2		
30	N-811	Přívodný kroub	1		
31		M 12×1 ČSN 30 3534	1		
32	600.39.07K ₁	Úplná trubka od hlavního brzdového válce k rozvodce	1	pro zadní kola (délka 3100 mm)	
33	600.39.18	Pevná rozvodka	1		
34	PV 19	Těsnicí kroužek 19 ČSN 1301/III	1		
35	600.39.19	Šestihranná matice	1		
36	600.39.08K ₁	Úplná trubka od rozvodky k pravé hadici	1		
37	600.39.09K ₁	Úplná trubka od rozvodky k levé hadici	1		
38	N-122	Držák brzdové hadice	1		
39		ČSN 30 3529	1		
40	N-124	Brzdová hadice C 470 ČSN 30-3527	1		
41			1		
42	N-811	Přívodný kroub	1		
43		M 12×1 ČSN 30-3534	1		
44	N-504	Těsnicí kroužek	2	měděný	
45		A 12×16 ČSN 7603/Cu	2		

TYP: T-600.	Skupina: Součásti - Hlavní brzdový válec Ø 25,5.	TABULKA: č.: 41
----------------	--	--------------------

Číslo obrazu	Čís. součástky	P o j m e n o v á n í	Počet kusů pro skupinu	Poznámka	Zvláštní označení
P O Z O R !					
Zde uvedená „čísla součástí“ jsou původní objednávací čísla výrobní továrny PAL-KLAPKA ! Úplný hlavní válec je uveden na str. 87, tab. č. 40.					
1	101 — 101	Těleso hlavního brzdového válce	1		
2	101 — 507	Těsnění	1	měděný	
3	101 — 504	Šroubení hlavního brzdového válce	1		
4	101 — 112	Narážka	1		
5	101 — 104	Manžeta pomocného pístu	1		
6	101 — 116	Pomocný píst	1		
7	101 — 103	Zpružina hlavního válce	1		
8	101 — 105	Podložka zpružiny	1		
9	101 — 104	Hlavní manžeta pístu	1		
—	101 — 130	Šekundární manžeta	1		
10	102 — 102	Píst hlavního válce	1		
—	101 — 129	Kroužek pístu	1		
11	101 — 121	Viko hlavního válce	1		
12	101 — 122	Pojistka víka	1		
13	101 — 123	Ochranný gumový obal	1		
14	101 — 135 S	Tlačítko úplné	1		

TYP: T-600.		Skupina: Součásti - Kolový brzdový váleček Ø 25,5 (29-300 T).		TABULKA: č.: 41	
Číslo obrazu	Čís. součástky	Pojmenování	Počet kusů pro skupinu	Poznámka	Zvláštní označení

POZOR!

Zde uvedená „čísla součástí“ jsou původní objednávací čísla výrobní továrny PAL-KLAPKA!
Úplné kolové brzdové válečky jsou uvedeny na str. 56, tab. č. 26 a na str. 62, tab. č. 29!

15.	20 — 301	Těleso kolového brzd. válečku	1		
—	01 — 315	Zajišťovací pero	1		
—	N-714	Řet s hlavou Ø 2×10	1		
16	05 — 308	Odvzdušňovací šroub	1		
17	02 — 314	Gumová čepička odvzdušňovacího šroubu	1		
18	01 — 305	Zpružina	1		
19	12 — 304	Podložka zpružiny	1		
20			1		
21	101 — 306	Manžeta kolového válečku	1		
22			1		
23	15 — 302	Píst kolového válečku	1		
24			1		
25	01 — 316 S	Vroubkovaná seřizovací matice	1		
26		úplná	1		
27	28 — 303	Tlačný šroub	1		
28			1		

TYP: T-600.		Skupina: Součásti - Nádržka na brzdovou kapalinu.		TABULKA: č.: 41	
Číslo obrazu	Čís. součástky	Pojmenování	Počet kusů pro skupinu	Poznámka	Zvláštní označení

POZOR!

Zde uvedená „čísla součástí“ jsou původní objednávací čísla výrobní továrny PAL-KLAPKA!
Úplná nádržka je uvedena na str. 87, tab. č. 40!

29	01 — 202 S	Těleso nádržky	1		
30	02 — 507	Těsnění	1		
31	01 — 218	Přítužný šroub	1		
32	01 — 208	Těsnění	1	gumové	
33	02 — 206	Kapalinové síto	1		
34	01 — 210	Těsnění	1	úbr	
35	01 — 209	Filtr vzduchu	1		
36	01 — 205	Víko nádržky	1		
37	01 — 217	Šroubení nádržky	1		

TYP: T-600.		Skupina: 58 Přístrojová deska (namontované součásti).			TABULKA: č.: 42
Číslo obrazu	Čís. součástky	P o j m e n o v á n í	Počet kusů pro skupinu	Poznámka	Zvláštní označení
1	N-403	Klíček k zapínací skřínce . . .	1		
2	111.77.51	Zapínací skříňka Magneton BCG - 01	1	Náhradní součásti uvedeny na str. 111, tab. č. 47.	
3	600.77.56	Tlačítko spouštěče 8 E - 1307 .	1		
4	600.77.77	Elektrický měřič benzínu B 60/12V	1		
5	111.77.55	Kontrolní svítidla pro dynamo 8 E - 1202	1	žeravená	
6	N-404	Žárovka pro kontrolní svítidlo dynamo 12 V, 1,5 W	1	patka Ba 9S	
7	111.77.55a	Kontrolní svítidla pro mazání 8 E - 1202	1	zelená	
8	N-427	Žárovka pro kontrolní svítidlo mazání 24 V, 1,5 W	1	patka Ba 9S	
9	600.77.05	Stínící podložka ke kontrolní svítilně mazání	1		
10	600.77.81	Zásuvka ruční svítilny PAL 8 E-1305	1		
11	111.77.57	Vypínač stírače skla 1 pól. - tažný 8 E-1301	1		
12	111.77.57	Vypínač armaturního osvětlení 1 pól. - tažný 8 E-1301	1		
13	600.58.92	Rychloměr Rc A 130/160 . . .	1	Náhon od levého kola (Pneu 6.00-16)	
14	600.58.91	Ohebný hřídel 1400/M 18 - 22603 s gumovou ochrannou trubicí	1	délka 1.400 mm	
15	N-819	Upevňovací spona ohebného hří- dele A 8'2 ČSN 71434	1		
16	N-821	Šroubek „Beco“ Ø 4×10 . . .	1		
17	600.58.14	Držák ohebného hřídele náhonu rychloměru	1		
18	600.58.20	Úplný bowden s modrým ozna- čením (k ovládání samospouštěče karburátorů)	1	délka 4.500 mm	
19	600.77.24	Přepínač směrníků 2504 PAL - Klevin	1	s kontrolní svítilnou	
20	N-412	Žárovka pro přepínač směrníků 12 V, 1,5 W	1	závit E 10/15	

TYP: T-600.		Skupina: 58 Přístrojová deska (namontované součásti).			TABULKA: č.: 42
Číslo obrazu	Čís. součástky	P o j m e n o v á n í	Počet kusů pro skupinu	Poznámka	Zvláštní označení
21	600.58.93	Hodiny II 13'08 r	1		
22	600.14.5300	Zapalovač cigaret 12 V	1		
23	N-405	Žárovka pro hodiny 12 V, 1,5 W	2	patka Ba 7S	
24	N-405	Žárovka pro rychloměr 12 V, 1,5 W	2	patka Ba 7S	
25	N-405	Žárovka pro teploměr oleje 12 V, 1,5 W	1	patka Ba 7S	
26	N-405	Žárovka pro měřič benzínu 12 V, 1,5 W	1	patka Ba 7S	
27	N-414	Objímka pro osvětlení přístrojů	2	dodává se s přístroji	
28	N-414	Objímka pro osvětlení přístrojů	2		
29	N-414	Objímka pro osvětlení přístrojů	1		
30	N-414	Objímka pro osvětlení přístrojů	1		
31	600.77.51	Pojistková skříňka	1		
32	600.77.52	Pojistková skříňka	1		
33	N-415	Pojistka 15 A DIN Kr 2581 . .	12		
34	SV 1504	Šroub M 4×15 ČSN 1306/VIII .	2	k držáku pojistkových skříňek	
35	PRP 4	Pruž. podložka B 4 ČSN 1301/VIII	2		
36	M 4	Maticе šestihránná M 4 ČSN 1307/VIII	2		
37	M 4	Maticе šestihránná M 4 ČSN 1307/VIII	4		
38	PRP 4	Pruž. podložka B 4 ČSN 1301/VIII	4		
39	S 1504	Šroub M 4×15 ČSN 1307/III .	4	k pojistkov. skříňkám	
40	600.58.95	Měřič teploty oleje T 60/4.100 od 40° - 120° C	1	délka kapiláry 4.100 mm	
—	600.58.21	Isolační trubka bowdenů (vnitřní Ø 6, L = 2000)	1	k bowdenů samo- spouštěčů (obr. č. 18)	
—	600.05.09	Maticе k bowdenů	1		
—	600.58.12	Vývodka	2		gumová

TYP: T-600.		Skupina: 55 Benzinová nádrž. 67 Benzinové vedení.		TABULKA: č.: 43	
Číslo obrazu	Čís. součástky	P o j m e n o v á n í	Počet kusů pro skupinu	Poznámka	Zvláštní označení
—	600.55.90	Benzinová nádržka	1	Pro vozy do výř. č. 72.1261	
1	600.55.91	Benzinová nádržka	1	Pro vozy od výř. č. 72.1271	
2	600.55.30K ₁	Úplné benzinové síto	1		
—	52.55.11	Uzávěr nalévacího hrdla	1	Pro vozy do výř. č. 72.1261	
3	600.55.35	Uzávěr nalévacího hrdla	1	Pro vozy od výř. č. 72.1271	
4	87.55.27	Těsnění	1	káče nebo korek	
—	87.55.77	Plovák k benzinovému měřiči	1	Pro vozy do výř. č. 72.1261	
5	600.55.40	Plovák k benzinovému měřiči	1	Pro vozy od výř. č. 72.1271	
6	600.55.25	Těsnění k benzinovému měřiči	1	káče	
7	S 1805	Šroub se šestihrannou hlavou M 5×18 ČSN 1307/III	5		
8	PRP 5	Pruž. podložka B 5 ČSN 1301/VIII	5		
9	600.55.14 K ₁	Trubka k odvodušnění - úplná	1		
10	600.55.15	Vývodka trubky odvodušnění	1		
—	600.55.95	Benzinový kohout úplný (sestavěn součástek dle obr. 11-17)	1		
11	600.55.51	Těleso benzinového kohoutu	1		
12	CD 805	Šroubek M 5×8 ČSN 1308/VIII	1		
13	600.55.56 K ₁	Úplná vodící tyčka	1	Pouze pro vozy do výř. č. 72.1261 (Vozy od výř. č. 72.1271 mají místo kohoutu v nádrži násočku)!	
14	87.55.32	Korek	1		
15	600.55.58 K ₁	Úplná tažná tyčka	1		
16	M 4	Šestihranná matice M 4 ČSN 1307/VIII (pozink.)	1		
17	N-516	Těsnění A 24×32 ČSN 7603/Fibr	1—2		
18	600.49.33	Mezikus M-203	2	Jen u vozů do výř. č. 72.1261	
19	97.23.46	Podložka	1	Pro vozy do výř. č. 72.1261	
—	PV 19	Podložka 19 ČSN 1301/III	1	Pro vozy od výř. č. 72.1271	
20	PRP 18	Pruž. podložka B 18 ČSN 1301/VIII	1		
21	N-513	Podložka A 18×24 ČSN 7603	1	Jen u vozů do výř. č. 72.1261	
22			1		
23	600.39.19	Matice	1		
24	87.08.99a	Ohebná hadice	1		
25	600.07.01 K ₁	Úplná trubka od kohoutu k mezi- kus	1	Jen u vozů do výř. č. 72.1261	
26			1		
27	SC 1808	Šroub se šestihrannou hlavou M 8×18 ČSN 1307/I	1	k upevňování nádrží	

TYP: T-600.		Skupina: 55 Benzinová nádrž. 67 Benzinové vedení.		TABULKA: č.: 43	
Číslo obrazu	Čís. součástky	P o j m e n o v á n í	Počet kusů pro skupinu	Poznámka	Zvláštní označení
28	PRP 8	Pružná podložka B 8 ČSN 1301/VIII	1		
29			1		
30	M 8	Šestihranná matice M 8 ČSN 1307/VIII	1		
31			1		
32	600.67.10 K ₁	Úplná trubka od 1. mezikusu k 2. mezikusu	1		
33	600.67.11 K ₁	Úplná trubka od 2. mezikusu k motoru	1		
34	600.58.12	Vývodka	1		
35	N-505	Těsnění kroužek A 12×18 ČSN 7603/Cu	1		
36	N-809	Přechodka A 6/4 ČSN 7612	1		
37	PRP 10	Pruž. podložka B 10 ČSN 1301/VIII	1		
38	M 10	Šestihranná matice M 10 ČSN 1307/VIII	1	k upevňování nádrží	
39	N 819	Upevňovací spóna A 8/2 ČSN 71434	1 (3)		
40	SC 1205	Šroub se šestihrannou hlavou M 5×12 ČSN 1307/I	1 (4)	Počet kusů: V závkách uvedených žála platí pro vozy do výř. č. 72.1261, první žila pro vozy od výř. č. 72.1271	
41	PRP 5	Pruž. podložka B 5 ČSN 1301/VIII	1 (4)		
42	M 5	Matice šestihranná M 5 ČSN 1307/VIII	1 (4)		
43	600.55.11	Plstěná podložka pod držáky benzin. nádrže	2	Jen u vozů od výř. č. 72.1271	
—	600.55.17 K ₁	Úplná nasávací trubka (montovaná do nádrže)	1	Jen u vozů od výř. č. 72.1271	
44	N-504	Podložka A 12×16 ČSN 7603/Cu	2		
45	600.67.09 K ₁	Úplná trubka benzinového vedení od nasávací trubky	1		
46	N-512	Podložka A 12×24 ČSN 7603	1		
47	600.39.19	Matice	1	Jen u vozů od výř. č. 72.1271	
—	87.67.15	Mezikus	1		
—	N-810	Přechodka AD 6 ČSN 7613	1		
—	N-812	Uzavírací šroub AM 10×1 ČSN 7604	1		
—	N-503	Těsnění A 10×14 ČSN 7603/Cu	1		

TYP: T-600.		Skupina: 77 Elektrická výstroj.		TABULKA: č.: 44	
Číslo obrazu	Čís. součástky	Pojmenování	Počet kusů pro skupinu	Poznámka	Zvláštní označení
1	600.77.21	Světlomet PAL*) A 04 B	1	*) Nový Jiřin (Náhradní součásti uvedeny na str. 106, tab. č. 46)	
2	N-406	Žárovka pro světlomet 12 V, 35/35 W	2	patka BA 20d	
3	600.77.57	Kontrolní lampa pro dálková světla (modrá)	1	montována pouze u vozů novějších vý- robních aerů!	
4	N-404	Žárovka pro městská světla 12 V, 15 W	2	patka BA 9s	
5	600.77.22	Houkačka EH1-12 V (FDE12/3*)	1	*) označení tónu (Náhradní součásti jsou uvedeny na str. 115-116, tab. č. 48)	
6	600.77.22a	Houkačka EH1-12 V (FDE12/4*)	1		
7	SC 2008	Šroub se šestihrannou hlavou M 8×20 ČSN 1307/I	1		
8	PRP 8	Pruž. podložka B 8 ČSN 1301/VIII	1	k upevnění houkaček	
9	M 8	Maticе šestihranná M 8 ČSN 1307/VIII	1		
10	27.77.16	Gumová vývodka k houkačce	1		
11	N-416	Baterie 12 V, 75 Ah ČSN 30-4252	1	rozměr: 425×180×240 (výbějení dle ČSN AU 4205)	
12	87.77.52 K ₁	Úplná svorka — (B Kr 2331)	1		
13	87.77.51 K ₁	Úplná svorka + (A Kr 2331)	1		
14	SC 1508	Šroub M 8×15 ČSN 1307/I	1		
15	PRP 8	Pruž. podložka B 8 ČSN 1301/VIII	1	k připojení baterie na hmotu	
16	M 8	Maticе šestihranná M 8 ČSN 1307/VIII	1		
17	600.77.60	Nožní přepínač světla	1		
18	M 5	Maticе šestihranná M 5 ČSN 1307/VIII	2		
19	PRP 5	Pruž. podložka B 5 ČSN 1301/VIII	2		
20	SP 2505	Šroub M 5×25 ČSN 1306/XI	2	k přepínači světla	
21	600.77.23	Ukazovatel směru 12 V Palux 94.11 S-10.460	1	Zapůjčený a kontrolní žárovkou	
22	N-407	Žárovka do ukazovatele směru (sušitová)	3	Délka ramene — 210, šířka — 17 mm	
23	600.77.63	Stírač skla — elektrický 12 V PAL	1	dodává se s ukazovatelem	
24				Úplný stírač (součásti č. 28-41) dodává se pod číslem 600.77.62! (Náhradní součásti stírače - motoru - uve- dены na str. 112-113, tab. č. 48)	
25					
26					
27					
28					

TYP: T-600.		Skupina: 77 Elektrická výstroj.		TABULKA: č.: 44	
Číslo obrazu	Čís. součástky	Pojmenování	Počet kusů pro skupinu	Poznámka	Zvláštní označení
29	N-417	Páčka stírače se spojovacími táhly E 74527 P1 S 10531	1	(PAL)	Úplný stírač (součásti č. 28-41) dodává se pod číslem 600.77.62!
30	N-418	Páčky ramének stírače P3 S 10531	1	(PAL)	
31			1		
32	N-419	Kroužek E 74532	1		
33			1		
—	N-420	Podložka 5.2/8 - síla 0'3	2		
34	N-421	Pouzdro E 74632	1	(Přivaženo do karoserie)	
35			1		
36	N-422	Těsnící kroužek plstěný E 73568	1		
37			1		
38	N-423	Krycí matice E 74633	1		
39			1		
40	600.77.64	Raménko stírače, úplné, 215/180 ČSN 30-4613	1	Rameno — 215 mm, držák pryže — 180 mm (chromované)	Úplný stírač (součásti č. 28-41) dodává se pod číslem 600.77.62!
41			1	(Náhradní součásti jsou uvedeny na str. 114, tab. č. 48)	
42	600.77.15	Ochranný plech krytu aut. regulá- toru Magneton	1		
43	M 5	Maticе šestihranná M 5 ČSN 1307/VIII	2	k upevnění automa- tického regulátoru Magneton	
44	PRP 5	Pruž. podložka B 5 ČSN 1301/VIII	2		
45	SP 2005	Šroub M 5×20 ČSN 1306/XI	2		
46	111.77.71	Dvoupólová svorkovnice 8 E-1305	1		
47			1		
48	M 4	Maticе šestihranná M 4 ČSN 1307/VIII	1		
49			1		
50	PRP 4	Pruž. podložka B 4 ČSN 1301/VIII	1	k upevnění dvou- pólových svorkovnic	
51			1		
52	S 3004	Šroub M 4×30 ČSN 1307/III	1		Chromované (Ratter)
53			1		
54	600.77.78	Stropní svítidla s vypínačem (6416)	1		
55	N 408	Žárovka pro stropní světlo 12 V, 5 W	1	autová	
56	N-822	Šroub do dřeva 3×15 ČSN 1294/III	3		
57	N-409	Žárovka pro hrzdové světlo (Stop) 12 V/15 W	1	patka BA 15	
58			1		
59	600.77.79	Konecová svítidla s držákem	1	žeravené sklo, patka Ba 15 S	
60			1	(Náhradní součásti uvedeny na str. 107, tab. č. 46)	

TYP: T-600.		Skupina: 77 Elektrická výstroj.		TABULKA: č.: 44	
Číslo obrazu	Čís. součástky	P o j m e n o v á n í	Počet kusů pro skupinu	Poznámka	Zvláštní označení
61	600.77.79a	Brzdová svítidla s držákem . . .	1	Hlutažerovné sklo, patka BA 15 S Náhradní součásti ovězeny na st. 107, tah. č. 46	
62			1		
63	M 6	Matice M 6 ČSN 1307/VIII (pro brzdové a koncové svítidly) . . .	2	dodávají se se svítidly	
64			2		
65	N-410	Žárovka pro koncové světlo 12 V, 5 W	1	patka BA 15	
66			1		
67	27.77.75	Gumová čepička	1	pro spouštěč	
68	11.76.15	Kabelová koncovka (oko) pro kabel ● 35 mm ²	2		
69	87.77.15	Kabelová koncovka (přívod č. 30 - spouštěč)	1		
70	57.77.23	Kabelová koncovka (očko) . . .	9	stropní světlo - 1 kus, zapal. cívka - 1 kus, měřič benzínu - 2 kusy, aut. regulátor - 4 kusy, houkačka, řízení - 1 kus	
71	600.77.80	Kabelová koncovka (očko) pro pří- pojení ukazovacího přístroje mě- řiče benzínu	3		
72	N-424	Gumová trubička Ø 5/6	5	dlíčka 18 mm	
73	N-425	Gumová trubička Ø 6/7	1	dlíčka 25 mm	
74	27.67.60	Gumový kroužek	4	z motoru, baterii, pří- vodu a k spouštěči	
75	85.77.24	Plechová vývodka pancéř. hadice	2		
76	N-426	Pancéřová hadice Ø 14/16 pro přívod dynamu	1	dlíčka 0,50 m	
77	600.77.20	Plechový pásek pancéřové hadice	2	118×8×0,5 mm	
KABELOVÉ ŠTÍTKY:					
78	57.77.70/L	s označením „L“	1		
"	57.77.70/M	" " „M“	2		
"	57.77.70/R	" " „R“	1		
"	57.77.70/30	" " „30“	2		

TYP: T-600.		Skupina: 77 Elektrická výstroj.		TABULKA: č.: 44	
Číslo obrazu	Čís. součástky	P o j m e n o v á n í	Počet kusů pro skupinu	Poznámka	Zvláštní označení
KABELOVÉ ŠTÍTKY:					
78	57.77.70/54	s označením „54“	1		
"	57.77.70/58	" " „58“	1		
"	57.77.70/15	" " „15“	1		
"	57.77.70/57	" " „57“	1		
"	57.77.70/56	" " „56“	1		
"	57.77.70/56a	" " „56a“	1		
"	57.77.70/56b	" " „56b“	1		
"	57.77.70/D	" " „D“	2		
—	M 4	Matice šestibhranná M 4 ČSN 1307/VIII	1		
—	M 5	Matice šestibhranná M 5 ČSN 1307/VIII	2		
—	M 6	Matice šestibhranná M 6 ČSN 1307/VIII	4		
—	PRP 3	Pruž. podložka B 3 ČSN 1301/VIII	1		
—	PRP 4	Pruž. podložka B 4 ČSN 1301/VIII	1		
—	PRP 5	Pruž. podložka B 5 ČSN 1301/VIII	2		
—	PRP 6	Pruž. podložka B 6 ČSN 1301/VIII	4		

TYP: T-600.		Skupina:		77 Elektrická výstroj.		TABULKA: č.: 45	
Číslo obrazu	Čís. součástky	Pojmenování	Počet kusů pro skupinu	Poznámka	Zvláštní označení		
80	600.77.67	Regulátor MAGNETON RAD 02, 12 V/150W	1	Náhradní součásti uvedeny na str. 21-22, tab. č. 10			
81	600.77.66	Spouštěč PAL-Kbely, 9 zubů, modul 3, levotočivý	1	Náhradní součásti uvedeny na str. 108-110, tab. č. 47			
82	600.77.07	Vyrovňovací podložka spouštěče	2	dle potřeby i více			
83	600.77.33	Tlačítkový vypínač 2-pólový . .	1				
84	SP 1003	Šroub M 3×10 ČSN 1306/XI . .	2				
85	600.77.35	Zdiřka	1				
86	600.77.36	Kabelové očko	1				
87	N-511	Těsnící kroužek A 8×14 ČSN 7603	2	blázná lepenka			
88	MN 6	Matice M 6 ČSN 1307/XI	2				
89	N-413	Bacánek	1				
90	600.77.82	Svitilna A 165, 66,97	1	„PAL“ Nový Jižín			
91	600.77.83	Držák svítidly	1				
92	N-408	Žárovka 12 V/5 W	1	autotová			
93	600.77.84	Destička s objímkou pro osvětlení číslové tabulky 66.98	2	„PAL“ Nový Jižín			
94	N-410	Žárovka pro osvětlení číselové tabulky 12 V/5 W	2	perka BA 15 S			
95	SP 1204	Šroub M 4×12 ČSN 1306/XI . .	2	pro ukazovatel směru			
96	11.77.25	Sponka pancéř. hadice dynama .	1				
97	SV 1205	Šroub M 5×12 ČSN 1306/VIII .	1	ke sponce			
98	M 5	Matice šestihránná M 5 ČSN 1307/VIII	1				
99	PRP 5	Pružná podložka B 5 ČSN 1301/VIII	1				

TYP: T-600.		Skupina:		77 Elektrická výstroj.		TABULKA: č.: —	
Číslo obrazu	Čís. součástky	Pojmenování	Počet kusů pro skupinu	Poznámka	Zvláštní označení		
—	600.77.40/330	KABELY SGL ● 35,- mm ² : baterie - spouštěč	1	Délka:			
—	600.77.40/35	baterie - hmoty	1	3,30 m			
—	600.77.41/215	KABELY SGL ● 6,- mm ² : baterie - zapínací skříňka . . .	1	0,35 m			
—	600.77.41.90	automat. regulátor, svorka R - spouštěč, svorka č. 30	1	2,15 m			
—	600.77.41/135	dynamo svorka D - autom. regu- látor svorka D	1	0,90 m			
—	600.77.42/175	KABELY SGL ● 2,5 mm ² : zapínací skříňka - nožní přepínač světla, svorka č. 56	1	1,35 m			
—	600.77.42/140	nožní přepínač světla - pojistková skříňka svorky č. 56a, 56b . . .	2	1,75 m			
—	600.77.42/60	přívod č. 15, pojistková skříňka	1	1,40 m			
—	600.77.43/45	KABELY SGL ● 1,5 mm ² : pojistková skříňka - tlačítko spouštěče	1	0,60 m			
—	600.77.43/510	tlačítko - 4pól. svorkovnice . .	1	0,45 m			
—	600.77.43/130	dynamo svorka M - aut. regulátor, svorka M	1	5,10 m			
—	600.77.43/130	zapalovač cigaret	1	1,30 m			
—	600.77.43/60	přívod svorka č. 30 - pojistková skříňka	1	1,30 m			
—	600.77.44/290	KABELY SGL ● 1,- mm ² : pravý světlomet - pojistková skříňka	2	0,60 m			
—	600.77.44/175	levý světlomet - pojistková skříňka	2	2,90 m			
—	600.77.44/230	houkačka - pojistková skříňka .	1	1,75 m			
—	600.77.44/20	houkačka, kontaktní pás - spojka	1	2,30 m			

TYP: T-600.		Skupina: 77 Elektrická výstroj.		TABULKA: č.: —	
Číslo obrazu	Čís. součástky	Pojmenování	Počet kusů pro skupinu	Poznámka	Zvláštní označení
		<u>KABELY SGL ● 1, — mm²:</u>		<i>Délka:</i>	
—	600.77.44/330	houkačka - kontaktní pás	1	3,30 m	
—	600.77.44/450	zapalovací cívka - pojistková skříňka	1	4,50 m	
		<u>KABELY SGL ● 0,75 mm²:</u>			
—	600.77.45/290	pravé městské světlo - pojistková skříňka	1	2,90 m	
—	600.77.45/170	levé městské světlo - pojistková skříňka	1	1,70 m	
—	600.77.45/55	pojistková skříňka - zapínací skříňka, svorka č. 57	1	0,55 m	
—	600.77.45/110	stírač skla - lpól. vypínač	1	1,10 m	
—	600.77.45/70	lpól. vypínač stírače - pojistková skříňka	1	0,70 m	
—	600.77.45/80	měřič benzínu - ukazovací přístroj	2	0,30 m	
—	600.77.45/60	měřič benzínu - pojistková skříňka	1	0,60 m	
—	600.77.45/60	kontrolní svítlna oleje - pojist. skříňka	1	0,60 m	
—	600.77.45/510	kontrolní svítlna oleje - tlakový přístroj	1	5,10 m	
—	600.77.45/30	spínač - svorkovnice	1	0,30 m	
—	600.77.45/75	kontrol. svítlna dynamasvorka l. - pojistková skříňka	1	0,75 m	
—	600.77.45/160	zdířka - vypínač	1	1,60 m	
—	600.77.45/440	kontrolní svítlna dynamo - ant. regulátor, svorka l.	1	4,40 m	
—	600.77.45/100	svítlna - banánek	1	1, — m	
—	600.77.45/160	pojistková skříňka - vypínač brzd. světél	1	1,60 m	
—	600.77.45/420	vypínač brzd. světél - svorkovnice	1	4,20 m	
—	600.77.45/150	svorkovnice brzd. světél - svorkov- nice	1	1,50 m	
—	600.77.45/95	pravá brzdová a pravá koncová svítlna	2	0,95 m	
—	600.77.45/95	levá brzdová a levá koncová svi- tlna	2	0,95 m	
—	600.77.45/145	osvětlení čísla - koncová svítlna	1	1,45 m	
—	600.77.45/15	osvětlení čísla, spojení objímek	1	0,15 m	

TYP: T-600.		Skupina: 77 Elektrická výstroj.		TABULKA: č.: —	
Číslo obrazu	Čís. součástky	Pojmenování	Počet kusů pro skupinu	Poznámka	Zvláštní označení
		<u>KABELY SGL ● 0,75 mm²</u>		<i>Délka:</i>	
—	600.77.45/385	čís. osvětlení levé - pojistná svor- kovnice	1	3,85 m	
—	600.77.45/480	čís. osvětlení pravé - pojistná svorkovnice	1	4,80 m	
—	600.77.45/240	pojistková skříňka - stropní svi- tlna	1	2,40 m	
—	600.77.45/20	stropní svítlna - hmota	1	0,20 m	
—	600.77.45/100	přepínač ukazovatelů směru - po- jistková skříňka	1	1, — m	
—	600.77.45/250	ukazovatel směru - levý	2	2,50 m	
—	600.77.45/40	vypínač osvětlení přístroj. desky - osvětlovací zařízení	1	0,40 m	
—	600.77.45/20	"	1	0,20 m	
—	600.77.45/15	"	4	0,15 m	
—	600.77.45/55	čís. osvětlení (č. 58) - pojistková skříňka	1	0,55 m	
—	600.77.45/60	zásuvka	1	0,60 m	
		<u>KABELY ● 0,75 mm² S ICE- LITOVOU ISOLACÍ:</u>			
—	600.77.46/210	ukazovatel směru - pravý	2	2,10 m	
—	600.77.46/100	vypínač osvět. přístrojové desky - pojistková skříňka	1	1, — m	
		<u>GUMOVÝ KABEL NHL</u>			
		<u>● 2×0,75 mm²:</u>			
—	600.77.47/40	houkačky	2	0,40 m	
		<u>ISOLAČNÍ TRUBKY</u>			
		<u>Ø 18 mm:</u>			
—	600.77.48/20	k rozvodné desce	1	0,20 m	
—	600.77.48/40	k přednímu světlometu	1	0,40 m	
—	600.77.48/60	pro vedení v karoserii	1	0,60 m	

TYP: T-600.		Skupina:		77 Elektrická výstroj.		TABULKA: č.: —	
Číslo obrazu	Čís. součástky	Pojmenování	Počet kusů pro skupinu	Poznámka	Zvláštní označení		
		<u>ISOLAČNÍ TRUBKY</u> <u>Ø 16 mm:</u>		Délka:			
—	600.77.49/300	pro vedení v karoserii	1	3, — m			
		<u>ISOLAČNÍ TRUBKY</u> <u>Ø 14 mm:</u>					
—	600.77.50/45	spínač brzdových světel — přepínač světel	1	0,45 m			
—	600.77.50/20	k přednímu světlometu	1	0,20 m			
—	600.77.50/20	k dvoupólové svorkovnici	1	0,20 m			
—	600.77.50/25	vedení — přístrojová deska	1	0,25 m			
—	600.77.50/50	přívod od baterie +	1	0,50 m			
—	600.77.50/12	přívod automat. regulátor	1	0,12 m			
—	600.77.50/130	přívod spouštěče	1	1,30 m			
		<u>ISOLAČNÍ TRUBKY</u> <u>Ø 12 mm:</u>					
—	600.77.95/30	k přepínači ukazovatelů směru	1	0,30 m			
—	600.77.95/70	k přednímu světlometu	1	0,70 m			
—	600.77.95/30	k přednímu světlometu	1	0,30 m			
—	600.77.95/20	přívod dynama	1	0,20 m			
		<u>ISOLAČNÍ TRUBKY</u> <u>Ø 10 mm:</u>					
—	600.77.96/30	vedení u motoru	1	0,30 m			
—	600.77.96/40	spouštěč — vedení č. 50	1	0,40 m			
		<u>ISOLAČNÍ TRUBKY</u> <u>Ø 8 mm:</u>					
—	600.77.97/20	přívod k ukazovateli směru a stropní svítelně	2	0,20 m			
—	600.77.97/30	pravá 2pólová svorkovnice	1	0,30 m			
—	600.77.97/45	k pravému světlometu	1	0,45 m			
—	600.77.97/25	k levému světlometu	1	0,25 m			

TYP: T-600.		Skupina:		77 Elektrická výstroj.		TABULKA: č.: —	
Číslo obrazu	Čís. součástky	Pojmenování	Počet kusů pro skupinu	Poznámka	Zvláštní označení		
		<u>ISOLAČNÍ TRUBKY</u> <u>Ø 8 mm:</u>		Délka:			
—	600.77.97/120	přívod od baterie +	1	1,20 m			
—	600.77.97/40	spínač brzdových světel	1	0,40 m			
—	600.77.97/60	koncové svítlny	2	0,60 m			
		<u>ISOLAČNÍ TRUBKY</u> <u>Ø 7 mm:</u>					
—	N 520	zdířka - stěna	1	6 mm			
		<u>ISOLAČNÍ TRUBKY</u> <u>Ø 6 mm:</u>					
—	600.77.98/20	vedení pro měňák benzínu	1	0,20 m			
—	600.77.98/19	vedení k zapalovací cívce	1	0,19 m			
		<u>ISOLAČNÍ TRUBKY</u> <u>Ø 5 mm:</u>					
—	600.77.99/10	pro ukazovatele směru	2	0,10 m			
—	600.77.99/55	pro osvětlení čísla	1	0,55 m			
—	600.77.99/60	pro vedení k pravému ukazovateli směru	1	0,60 m			
		<u>ISOLAČNÍ TRUBKY</u> <u>Ø 4 mm:</u>					
—	600.77.100/15	ke stropní svítelně	1	0,15 m			

TYP: T-600.		Skupina: Součásti — Světlomet PAL A 04B.			TABULKA: č.: 46
Číslo obrazu	Čís. součástky	Pojmenování	Počet kusů pro skupinu	Poznámka	Zvláštní označení

P O Z O R !

Zde uvedené „čísla součástí“ jsou původní objednávací čísla výrobní továrny PAL - NOVÝ Jičín.
Úplný světlomet uveden na str. 96, tab. č. 44.

1	308-5610.00	Parabola světlometu	1		
2	08-8330.00	Vnitřní rámek s držákem (niklov.)	1		
3	208-7600.00	Sklo	1		
4	408-4200.00	Gumové těsnění skla	1		
5	408-8310.00	Objímka žárovek	1		
6	SV 603	Šroub s válcovou hlavou M 3×6 ČSN 1306-43/VIII . . .	3		
7			1		
8	408-0020.00	Upevňovací šroub	1		
9			1		
10	408-0940.01	Vypouklá podložka	1		
11			1		
12	408-7230.00	Gumová podložka	1		
13	408-5860.00	Pružná příchytka	6		

TYP: T-600.		Skupina: Součásti — Koncová a brzdová svítidla.			TABULKA: č.: 46
Číslo obrazu	Čís. součástky	Pojmenování	Počet kusů pro skupinu	Poznámka	Zvláštní označení

P O Z O R !

Zde uvedené „čísla součástí“ jsou původní objednávací čísla výrobní továrny PAL - NOVÝ Jičín.
Úplné svítidlo uvedeno na str. 97—98, tab. č. 44.

14	308-8290.04	Pouzdro svítidly	1		
15	408-4220.01	Gumový těsnící kroužek	1		
16	408-8010.00	Víčko s červeným sklem	1	pro koncovou svítidlo	
—	408-8010.01	Víčko se žlutočerveným sklem .	1	pro brzdovou svítidlo	
17	408-5230.01	Držák	1		
18	MNB 6	Šestihranná matice M 6 ČSN 1307/42 - XII	2		
19	408-7050.06	Gumová průchodka	1		

TYP: T-600.		Skupina: Součásti — Spouštěč PAL Ø 112-1,8/12 typ 09-9144,02.			TABULKA: č.: 47
Číslo obrazu	Čís. součástky	P o j m e n o v á n í	Počet kusů pro skupinu	Poznámka	Zvláštní označení

POZOR!

Zde uvedená „čísla součástí“ jsou původní objednávací čísla výrobní továrny PAL (Praž-Kbely),
kromě čísel tištěných *ležatými* typy (— označení TATRA)!

Úplný spouštěč uveden na str. 100, tabulka čis. 45!

1	09-8390.40	Břemenové víko	1	včetně ložiska
—	09-2410.08	Samonázně ložisko víka	1	
2	09-8042.20	Stator úplný	1	
<u>SOUČÁSTI STATORU:</u>				
—	09-8344.03	Magnetová cívka krajní	1	kromě toho dodá- vá se tyto cívky smontované jako celok pod číslem 09-8340.02:
—	09-8344.02	Magnetová cívka střední	1	
—	09-8344.01	Magnetová cívka střední	1	
—	09-8344.00	Magnetová cívka koncová	1	
—	09-6600.01	Pólový nástavec	4	
—	SKMC 1510	Upevňovací šroub AM 10×15 ČSN 1306/I	4	k nástavci
3	09-8094.20	Kolektorové víko	1	včetně ložiska
—	09-2410.08	Samonázně ložisko do víka	1	
4	S 16006	Stahovací šroub	1	černý
5		M 6×160 ČSN 1307/III	1	
6	PRP 6	Pružná podložka	1	
7		B 6 ČSN 1301/VIII	1	
8	09-8543.40	Zapínací páka	1	
9	09-3120.00	Čep páky spouštěče	1	
10	M 6	Matice šestibhranná M 6 ČSN 1307/VIII	1	pozinkovaná
11	09-8115.10	Elektromagnetický spínač - úplný	1	

TYP: T-600.		Skupina: Součásti - Spouštěč PAL Ø 112-1,8/12 typ 09-9144,02.			TABULKA: č.: 47
Číslo obrazu	Čís. součástky	P o j m e n o v á n í	Počet kusů pro skupinu	Poznámka	Zvláštní označení

SOUČÁSTI SPÍNAČE:

—	09-8451.00	Cívka s kotvou	1		
—	09-8435.00	Vypínač pomocného vinutí (víko)	1		
—	09-8595.00	Vidlice	1		
—	N-717	Nýt 4×13 ČSN 1101/I	4	ke smontování spínače	
12	SC 1506	Šroub se šestibhrannou hlavou M 6×15 ČSN 1307/I	2		
13	PRP 6	Pružná podložka B 6 ČSN 1301/VIII	2		
14	09-5225.01	Krycí pás	1		
15	SV 1004	Šroub s válcovou hlavou M 4×10 ČSN 1306/VIII	1	pozinkovaný	
16	PRP 4	Pružná podložka B 4 ČSN 1301/VIII	1		
17	M 4	Matice šestibhranná M 4 ČSN 1307/VIII	1	pozinkovaná	
18	09-4800.01	Prstlačné pero uhlíkového kar- táčku	4		
19	09-3517.00	Uhlíkový kartáček	2		
20			2		
21	PRP 4	Pružná podložka B 4 ČSN 1301/VIII	4		
22	SV 604	Šroub s válcovou hlavou M 4×6 ČSN 1306/VII	4	pozinkovaný	
23	09-8002.00	Kotva úplná	1		
24	09-1041.14	Brzdící podložka	1		

TYP: T-600.		Skupina: Součásti - Spouštěč PAL Ø 112-1,8/12 typ 09-9144.02.		TABULKA: č.: 47	
Číslo obrazu	Čís. součástky	P o j m e n o v á n í	Počet kusů pro skupinu	Poznámka	Zvláštní označení
(24)	09-0900.11	Ocelová podložka	1		
25	09-5600.05	Opěrná mísa	1		
26	09-4750.20	Brzdicí zpružina	1		
27	09-8546.00	Mezistěna	1		
—	09-2410.10	Samomazné ložisko do mezistěny	1		
28	PRP 4	Pružná podložka B 4 ČSN 1301/VIII	2		
29	SV 1204	Šroub s válcovou hlavou M 4×12 ČSN 1306/VIII	2	pozinkovaný	
30	09-0800.03	Korunová matice	1		
31	Z 2520	Závlačka 2×25 ČSN 1008/I	1		
—	09-8071.40	Úplná volnoběžka s pastorkem	1	sestavění součástí dle obr. č. 32-39	
32	09-8371.40	Pastorek s volnoběžkou	1		
—	09-2410.09	Samomazné ložisko do volnoběžky	1		
33	09-4510.09	Zpružina zasouvací	1		
34	09-3930.07	Vysouvací kroužek (přední část)	1		
35	09-5800.29	Pojistný kroužek	1		
36	09-3930.07	Vysouvací kroužek (zadní část)	1		
37	09-4500.14	Zpružina vypínací	1		
38	09-3950.04	Uzavírací kroužek	1		
39	09-5800.29	Pojistný kroužek	1		

TYP: T-600.		Skupina: Součásti - Zapínací skříňka „MAGNETON“ BCG 01.		TABULKA: č.: 47	
Číslo obrazu	Čís. součástky	P o j m e n o v á n í	Počet kusů pro skupinu	Poznámka	Zvláštní označení
P O Z O R !					
Zde uvedená „čísla součástí“ jsou původní ohledací čísla výrobní továrny PAL-MAGNETON. Úplná zapínací skříňka je uvedena na str. 92, tab. č. 42!					
40	ME 3221	Základní deska úplná	1		
41	SVC 803,5	Šroub AM 3,5×8 ČSN 1306/VIII	5	žeruzný	
42	SVC 804	Šroub AM 4×8 ČSN 1306/VIII	2	žeruzný	
43	ME 41137	Aretační deska	1		
44	ME 41143	Zpružina	1		
45	ME 41139	Vložka	1		
46	ME 41147	Kryt skříňky	1		
47	ME 41128	Podložka	1	níklovaná	
48	ME 41143	Matice osmihranná M 26×1	1	níklovaná	
—	ME 41142	Klíček k zapínací skříňce	1		

Typ: T-600.		Skupina: Součásti - El. stírač skla PAL - 12 V typ 09-9421.01 (14.50).		Tabulka: č.: 48	
Číslo části	Čís. součástky	Pojmenování	Počet kusů pro skupinu	Poznámka	Zvláštní označení

POZOR!

Zde uvedená „čísla součástí“ jsou původní objednávací čísla výrobní továrny PAL (Praha-Kbely),
kromě čísel tištěných *ležatými typy* (= označení TATRA)!

Úplný stírač je uveden na str. 96, tab. č. 44.

1	09-1720.09	Kryt stírače	1		
2	SHC 603.5	Šroub AM 3,5×6 ČSN 1306/VII	1		
3			1		
4	09-8008.10	Rotor úplný	1		
5	09-6800.00	Uhlíkový kartáček	1		
6			1		
7	09-4750.00	Zpružina kartáčku	1		
8	09-4750.01	Zpružina kartáčku	1		
9	09-8068.10	Stator s vinutím	1		
10	09-8188.00	Skupina převodové skříně . . .	1		
11	09-8488.95	Ozubené kolečko s čepem, z = 44	1		
12	09-8488.00	Ozubené soukolí z = 34/8 . . .	1		
13	09-8488.20	Ozubené soukolí z = 29/8 . . .	1		
14	09-4230.00	Těsnicí podložka	1		
—	09-8378.00	Hřídel s unášecí destičkou . . .	1	viz obr. č. 15-vpravo	
15	09-8398.07	Víko úplné	1		
16	HgN 14509	Podložka B 9,5	1		
17	09-0602.03	Matic M 9×0,75	1		
18	09-0200.30	Šroub M 3,5×6	4		
19	MNB 4	Matic M 4 ČSN 1307/XII . . .	1	množství	
20	09-8505.00	Pevný kontakt	1		
21	09-5201.20	Držák kartáčku, pravý	1		

Typ: T-600.		Skupina: Součásti - El. stírač skla PAL - 12 V typ 09-9421.01 (14.50).		Tabulka: č.: 48	
Číslo části	Čís. součástky	Pojmenování	Počet kusů pro skupinu	Poznámka	Zvláštní označení
22	09-8505.01	Pružný kontakt	1		
23	09-7222.42	Isolační podložka	1		
24	09-5190.25	Destička	1		
25	09-4330.00	Isolační trubička šroubu	1		
26	09-1062.00	Isolační podložka	1	el. 0,3 mm	
27	09-1041.00	Isolační podložka	1	el. 1. — mm	
28	09-8591.00	Doraz rotoru	1		
29	PRP 3,5	Pružná podložka B 3,5 ČSN 1301/VIII	1		
30	SVB 2203,5	Šroub BM 3,5×22 ČSN 1306/VIII	1		
31			1		
32	PRP 3,5	Pružná podložka B 3,5 ČSN 1301/VIII	1		
33	09-0900.03	Ocelová podložka	1	el. 1. — mm	
34	09-0900.17	Ocelová podložka	1	el. 1,5 mm	
35	09-4330.00	Isolační trubička šroubu	1		
36	09-1069.02	Isolační podložka	1	el. 1,5 mm	
37	09-0900.04	Ocelová podložka	dle potřeby	el. 0,2 mm	
38	09-0900.21	Ocelová podložka	dle potřeby	el. 0,32 mm	
39	09-0900.17	Ocelová podložka	1	el. 1,5 mm	
40	09-900.16	Ocelová podložka	1	el. 0,32 mm	
41	09-5201.21	Držák kartáčku, levý	1		

TYP: T-600.		Skupina: Součásti - Raménko elektr. stírače PAL typ 09-942920 (14.83) [dle normy ČSN 304613 - 236/180 mm].	TABULKA: č.: 48		
Číslo obrazu	Čís. součástky	P o j m e n o v á n í	Počet kusů pro skupinu	Poznámka	Zvláštní označení

P O Z O R !

Zde uvedená „čísla součástí“ jsou původní objednávací čísla výrobní továrny PAL (Praha-Kbely).
Úplné raménko stírače je uvedeno na str. 97, tab. č. 44!

42	09-5245.99	Držák raménka	2	chromovaný	
—	09-4821.00	Zpružina pouzdra	2		
—	09-6151.00	Výstředný kotouč raménka	2		
43	09-0602.08	Matice	2	kadmiování	
44	09-3181.89	Kulový kloub	2	chromovaný	
45	09-0200.60	Stavěcí šroub M 4×6,3	2		
46	09-8428.02	Stírací lišta	2	chromovaná	
—	09-8429.18	Raménko se třmenem	2	chromované	
—	09-1255.02	Nýtovací kolík	2	mozný	

TYP: T-600.		Skupina: Součásti - Elektrická houkačka EH 1-12V.	TABULKA: č.: 48		
Číslo obrazu	Čís. součástky	P o j m e n o v á n í	Počet kusů pro skupinu	Poznámka	Zvláštní označení

P O Z O R !

Zde uvedená „čísla součástí“ jsou původní objednávací čísla výrobní továrny PAL-JIŘETÍN.
Úplné houkačky jsou uvedeny na str. 96, tab. č. 44!

47	20300-114/166	Membrána úplná	1		
48	20300-61	Těsnici kroužek	1		
49	20300-169	Ozdobný kryt houkačky	1	chromovaný	
50	20300-33	Šroub s válcovou hlavou	6	k sešroubování houkačky	
51	20300-27/28	Regulační matice membrány	1		
52	20300-165	Kotva	1		
53	20300-20	Podložka	1		
54	20300-19	Šroub membrány	1		
55	20300-52	Isolační podložka	2		
56	20300-17	Isolační víčko	1	lepká lepenka	
57	20300-62	Cívka (kondensátor)	1		
58	20300-18	Kontaktní očko	1		
59	20300-17	Isolační víčko	1		
60	20300-51	Isolační podložka	1		
61	20300-54	Podložka	1		
62	20300-50	Šroub	1		
63	20300-9/10	Plochá zpružina	1		
64	20300-15	Zpružina regulačního šroubu	1		
65	20300-16	Regulační šroub	1		
66	20300-116	Přerušovač proudu - úplný	1		
67	20300-68	Cívka elektromagnetu - úplná	1		
68	20300-44	Isolační vložka pro cívku	2	lepká lepenka	
69	20300-48	Isolační podložka	2		
70	PRP 3,5	Pružná podložka A 3,5 ČSN 1301/VIII	1		

TYP: T-600.	Skupina:	Součásti - Elektrická houkačka EH 1-12V.	TABULKA: č.: 48
----------------	----------	---	--------------------

Číslo obrazu	Čís. součástky	Pojmenování	Počet kusů pro skupinu	Poznámka	Zvláštní označení
POZOR!					
Zde uvedená „čísla součástí“ jsou původní objednávací čísla výrobní továrny PAL-JIŘETÍN.					
71	20300-12 20300-13	Šroub s válcovou hlavou	1 1		
72	20300-18	Přichytka	2		
73	PRP 3,5	Pojistná podložka A 3,5 ČSN - 1301/VIII	2		
74	20300-12	Šroub s válcovou hlavou	2		
75	20300-168	Pružný držák houkačky	1		
76	M-10	Matice šestihřanná M 10 ČSN - 1307/VIII	1		
77	PRP 10	Pružná podložka A 10 ČSN - 1301/VIII	1		
78	20300-47	Isolační podložka svorkovnice .	2		
79	20300-49	Isolační podložka upevňovacího šroubu svorkovnice	1		
80	20300-6	Svorkovnice	1		
81	20300-43	Červík	2	do svorkovnice	
82	20300-8	Šroub s válcovou hlavou	1	k upevňování svorkovnice	
83	20300-167	Pouzdro houkačky s jádrem elektromagnetu	1		

TYP: T-600.	Skupina:	88 Topení.	TABULKA: č.: 49
----------------	----------	------------	--------------------

Číslo obrazu	Čís. součástky	Pojmenování	Počet kusů pro skupinu	Poznámka	Zvláštní označení
1		Úplná ohebná hadice topení s te- pelnou izolací	1		
2	600.88.20 K ₁		1		
3			1		
4	S 3505	Šroub se šestihřannou hlavou M 5×35 ČSN 1307/III	1		
5			1		
6			1		
7			1		
8	PRP 5	Pruž. podložka B 5 ČSN 1301/VIII	1		
9			1		
10			1		
11			1		
12	M 5	Matice šestihřanná M 5 ČSN 1307/VIII	1		
13			1		
14			1		
15	600.88.22 K ₁	Úplná spojovací trubka, levá . .	1		
16	600.88.21 K ₁	Úplná spojovací trubka, pravá .	1		
17	SC 1206	Šroub se šestihřann. hlavou M 6×12 ČSN 1307/I	1		
18			1		
19	PRP 6	Pruž. podložka B 6 ČSN 1301/VIII	1		
20			1		
21	M 6	Matice šestihřanná M 6 ČSN 1307/VIII	1		
22			1		
23			1		
24	600.88.24	Svorka hadice topení	1		
25	S 1506	Šroub se šestihřann. hlavou M 6×15 ČSN 1307/III	1		
26			1		
27	PRP 6	Pruž. podložka B 6 ČSN 1301/VIII	1		
28	PRP 6	Pruž. podložka B 6 ČSN 1301/VIII	1		
29	M 6	Matice šestihřanná M 6 ČSN 1307/VIII	1		
30			1		

TYP: T-600.		Skupina: 85 Nářadí a nástroje.		TABULKA: č.: 50	
Číslo obrazu	Čís. součástí	Pojmenování	Počet kusů pro skupinu	Poznámka	Zvláštní označení
1	600.85.20	Zvedák vozu	1		
2	600.85.01	Kolovrátek	1		
3	12.86.01	Brašna na nářadí	1		
4	11.85.20	Klíč k uzávěře náboje	1		
		Sada: A *) B *) C *)			
5	N 301 (Při objednávce stačí uvést číslo N 301 ložené žádanými rozměry klíče na př. N 301/9×10)	Otvřený klíč dvojitý ČSN 1003/V	po 1 kuse	*) Běžně se dodává sada klíčů, uvedená ve sloupci A (7 kusů) nebo sada podle sloupce B (9 kusů) - dle toho, které jsou na skladě! Vyznačujeme si však dodací sady klíčů i v jiném sestavení podle aktuálních nákupních možností!	
6		32×36 20×22			
7		30×32 18×19			
8		24×27 16×17			
9		19×22 14×15			
10		14×17 12×13			
11		9×10 10×11			
		6×7 8×9			
		— 6×7			
		— 4×5			
12	11.85.33	Francouzský klíč 230 mm	1		
13	11.86.02	Nastřikovačka	1		
14	N-302	Kladivo s násadou 500 ČSN 1261/I	1		
15	N-303	Nástrčný klíč 19 ČSN 1003/XIV	1	zešleň	
16	N-304	Nástrčný klíč 17 ČSN 1003/XIV	1		
17	N-305	Nástrčný klíč 14 ČSN 1003/XIV	1		
18	N-306	Nástrčný klíč 12 ČSN 1003/XIV	1		
19	N-307	Nástrčný klíč 10 ČSN 1003/XIV	1		
20	N-308	Roubík k nástrč. klíči 8×160 ČSN 1003/XVIII	1		
21	N-309	Roubík k nástrč. klíči 6×140 ČSN 1003/XVIII	1		

TYP: T-600.		Skupina: 85 Nářadí a nástroje.		TABULKA: č.: 50	
Číslo obrazu	Čís. součástí	Pojmenování	Počet kusů pro skupinu	Poznámka	Zvláštní označení
22	600.85.10K	Ventilový kalibr (plíšky na měření vůle)	1		
23	N-310	Hadice k odvětrávacímu šroubu ČSN 30 3538	1		
24	N-311	Klíč na odvětrávací šroub ČSN 30 3539	1		
25	87.85.35	Sekáč	1		
26	87.85.37	Průbojník Ø 4	1		
27	87.85.36	Průbojník Ø 2	1		
28	11.85.32	Šroubovák malý	1		
29	N-312	Šroubovák velký č. 371S/100	1		
30	11.85.35	Pilník s rukojetí	1		
31	600.85.28	Kombinované kleště	1		
32	600.85.93	Stahovák náboje zadního kola	1		
33	600.85.92	Roztáčecí klika, úplná	1		
34	600.85.22	Měřič tlaku pneumatik (s pouzdrem)	1	pro rozstři 1-4 atm.	
35	600.85.23	Hustilka s hadicí	1		
36	N-300	Zastržený klíč B ČSN 1003/XVI	1	k ojetímu šroubu	
37	600.85.04 K	Trubkový klíč na svíčky	1		
38	N-313	Klíč ke karburátoru „Solex“	1		
39	87.85.16	Montovací páka	2		
40	111.77.62	Ruční svítilna s 5 m kabelu	1		
41	600.85.07	Šroubovák ke karburátoru „Solex“	1		

TYP: T-600.		Skupina: 85 Různý materiál. (Náhradní součásti dodávané s vozem.)		TABULKA: č.: 51	
Číslo obrazu	Čís. součástky	Pojmenování	Počet kusů pro skupinu	Poznámka	Zvláštní označení
1	600.15.26	Klinový řemen 20×14×850 . . .	1		
2	600.04.24	Těsnění vika hlavy válce . . .	2	<i>a součásti expozovaných s torčny a sání jsou tyto plechy zasunuty přímou ochladěte oleje v přední části vozu!!</i>	
3	600.07.51	Škrťací plech k chladiči oleje . . .	3		
4	N-815/200	Drát vázací Ø 1,5	2 m		
5	N-515	Těsnění mezi výfukové potrubí a tlumič výfuku E 1351a	2		
6	600.11.09	Těsnění mezi hlavou a výfukové potrubí	2		
7	600.08.54	Těsnění sacího potrubí	6	Klingerit, síla = 1 mm	
8	600.85.14	Matice pro nouzové spojení oleh. hadic	1		
9	600.07.20	Uzavírací šroub	1		
10	600.05.37	Těsnící kroužek pod ochrannou trubku	8	gumový	
11	600.41.22	Gumová podložka k perům . . .	2		
12	600.05.61	Těsnící kroužek ochranné trubky	8		
13	600.42.16	Perová podložka	2	<i>Součásti dle obr. č. 4, 4-17 jsou při expozici nového vozu ulo- ženy vsměs v plech. krabici (obr. č. 17)!</i>	
14	N-415	Pojistka elektr. vedení 15 Amp.	5		
15	N-115	Zapalovací svíčka s těsněním M 14/175-225	2		
16	600.09.48 K ₁	Náhradní kabel, úplný	1		
17	600.85.31	Plechová krabice na šrouby, ma- tice atd.	1		
18	M 12	Matice šestihřanná M 12 ČSN 1307/VIII	2		
19	M 10	Matice šestihřanná M 10 ČSN 1307/VIII	2		
20	M 8	Matice šestihřanná M 8 ČSN 1307/VIII	2		
21	M 6	Matice šestihřanná M 6 ČSN 1307/VIII	2		

TYP: T-600.		Skupina: Různý materiál. (Náhradní součásti dodávané s vozem.)		TABULKA: č.: 51	
Číslo obrazu	Čís. součástky	Pojmenování	Počet kusů pro skupinu	Poznámka	Zvláštní označení
22	N-130	Matice s kulovou dosedací plochou M 14×1,5 ČSN 30 3751	4	ke kolům	
23	Z 1515	Závlačka 1,5×15 ČSN 1008/I . . .	2		
24	Z 1520	Závlačka 2×15 ČSN 1008/I . . .	2		
25	Z 2030	Závlačka 3×20 ČSN 1008/I . . .	2		
26	S 1506	Šroub se šestihřannou hlavou M 6×15 ČSN 1307/III	2		
27	S 2008	Šroub se šestihřannou hlavou M 8×20 ČSN 1307/III	2		
28	PRP 12	Pruž. podložka B12 ČSN 1301/VIII	2		
29	PRP 10	Pruž. podložka B10 ČSN 1301/VIII	2		
30	PRP 8	Pruž. podložka B 8 ČSN 1301/VIII	2		
31	PRP 6	Pruž. podložka B 6 ČSN 1301/VIII	2		
32	PS 13	Podložka 13 ČSN 1301/II	2		
33	PS 10	Podložka 10,5 ČSN 1301/II	2		
34	PS 8	Podložka 8,4 ČSN 1301/II	2		
35	PS 6	Podložka 6,4 ČSN 1301/II	2		
36	PS 5	Podložka 5,3 ČSN 1301/II	2		
37	PP 15	Pojistná podložka 15 ČSN 1301/IX	2		
—	600.08.13a	Škrťací podložka pro karburátor „Solex“	2	Montováno na karbu- rátoru! Po ujetí cca 5.000 km nutno od- montovat!	
—	—	Plomba	2		
—	—	Drát k plombě	2		
—	N-129	Tabulka výrob. dat ČSN AU 0150	1	Montováno na karo- serii (u motoru) !	
—	N-821	Šroubek „Beco“ č. 3	4		

Karoserie.

Na rozdíl od předcházejících podvozkových skupin, kde jsou na obrázkových tabulkách uvedeny všechny součásti a včetně všech drobných spojovacích součástí (šroubů, matic, podložek atd.) v plném počtu, neuvádíme u skupin karoserie vyobrazení všech součástí!

Šrouby, matice, podložky a pod. jsou oproti ostatním součástkám karoserie většinou příliš drobné, takže by na obrázkových tabulkách vyšly nezřetelné! V seznamech součástí jsou však uvedeny v plném počtu a většinou bezprostředně u součásti karoserie, ke které patří (kterou upevňují a pod.).

U součástí, které se vyskytují ve dvojím provedení – pravém a levém (při čemž levé provedení je „zrcadlovým“ obrazem pravého) – je na obrázkových tabulkách uvedeno zásadně jen provedení *pravé*! V seznamech součástí jsou ovšem uvedena provedení obě – pod sebou.

Náhradní součásti, vyrobené z plechu, dodávají se ne-lakované – pokud není v seznamech jinak uvedeno!

TYP: T-600.		Skupina: Úplné karoserie		TABULKA: č.: 52-53	
Číslo obrazu	Čís. součástí	P o j m e n o v á n í	Počet kusů pro skupinu	Poznámka	Zvláštní označení
		(Tabulka č. 52)			
	600.01-0000	Úplná karoserie s polštářováním (včetně polštářovaných sedadel, veškeré vnitřní vybavy, včetně klik, okenních skel, nárazníků a t. d. - tedy pouze bez součástí, patřících ke skupinám strojového spodku vozu!)	1		
		(Tabulka č. 53)			
	600.01-0100	Úplná karoserie v surovém stavu (natřená pouze základní barvou - bez polštářování, bez sedadel, skel, zámků, klik, nárazníků a t. d. - t. j. bez veškerých součástí šrou- bovaných a chromovaných!)	1		

Součásti k dohotovení surové karoserie.

Na dalších stránkách č. 126 až 143 (obrazové tabulky č. 54 až 69) jsou uvedeny veškeré součásti, potřebné k dohotovení surové karoserie na úplnou karoserii (bez lakování a polštářování!).

Součásti k přední a zadní kapotě (příklopům), ke dveřím a ke krytu zadního kola jsou uvedeny na zvláštních tabulkách těchto montážních celků (str. 132, 135-144, tab. 57, 60-65).

TYP: T-600.		Skupina: Karoserie - vnitřní zařízení (víka a t. d.).		TABULKA: č.: 54	
Číslo obrazu	Čís. součástky	Pojmenování	Počet kusů pro skupinu	Poznámka	Zvláštní oznčení
1	600.24-0200	Rám příčné stěny prostoru zavazadel	1		
2	600.24-0400/2	Rám víka zavazadlového prostoru	1	Pro vozy do výř. č. 73.126	
—	600.24-0400/3	" "	1	Pro vozy od výř. č. 73.127	
3	600.24-0900	Podpěra pro víko	1		
—	DC 1540	Šroub do dřeva s čokovitou hlavou 4×15 ČSN 1294/II	4	k připevnění podpěry	
4	N-840	Závěs víka zavazadlového prostoru (6436)	2		
—	DK 1726	Šroub do dřeva se zápusť. plochou hlavou 2×6×17 ČSN 1294/I	12	k rámečkům	
5	600.24-1201	Doraz pro víko	2		
—	DC 1540	Šroub do dřeva s půlkulovou hlavou 4×15 ČSN 1294/III	4	k připevnění dorazů	
6	N-831	Zástrčka k víku zavazadlov. prostoru - pravá (5713 P)	1	včetně protikusu	
7	N-830	Zástrčka k víku zavazadlov. prostoru - levá (5713 L)	1		
—	DP 1526	Šroub do dřeva s půlkulovou hlavou 2×6×15 ČSN 1294/III	14	k připevnění zástrček	
8	600.24-0800	Upevňovací rámeček skla	1	Pro vozy do výř. č. 73.126	
—	600.24-0800/2	Upevňovací rámeček skla	1	Pro vozy od výř. č. 73.127	
—	DC 1530	Šroub do dřeva s čokovitou hlavou 3×15 ČSN 1294/II	14	k upevnění rámečku	
9	600.24-0701	Sklo okna ve víku zavazadlového prostoru	1	u vozů do výř. č. 73.126	
—	600.24-0701/2	" "	1	Pro vozy od výř. č. 73.127	
10	600.24-0702	Těsnicí gumový profil	1	do výř. č. 73.126	
—	600.24-0702/2	" "	1	od výř. č. 73.127	
11	600.08-5001	Přiklop otvoru nad převod. skříní	1		
—	SHCM 2006	Šroub s čokovitou hlavou M 6×20 ČSN 1306/IV	6	pozinkovaný (k upev. přiklopu)	
—	N-832	Podložka 952/15 - pozinkovaná	6		
12	600.08-4908	Těsnění přiklopu otvoru nad převodovou skříní	1	profil č. 6591	
13	600.08-0901	Přiklop horního otvoru nad předním perem	1		
—	SK 1506	Šroub se zápusť. plochou hlavou M 6×15 ČSN 1306/II	4	k upevnění přiklopu	
14	600.08-0801	Přiklop otvoru pro přístup k rozdělovači ústředního mazání	1		

TYP: T-600.		Skupina: Karoserie - vnitřní zařízení (víka a t. d.).		TABULKA: č.: 54	
Číslo obrazu	Čís. součástky	Pojmenování	Počet kusů pro skupinu	Poznámka	Zvláštní oznčení
—	SP 1506	Šroub s půlkulovou hlavou M 6×15 ČSN 1306/XI	4	k upevnění přiklopu	
—	PRP 6	Pružná podložka B 6 ČSN 1301/VIII	4	ke krouhům přiklopu	
15	600.08-8408/2	Víko montážního otvoru	1		
—	BBV 1250	Závitočezný šroub s válcovou hlavou B 5×12 ČSN 1297/IV	2	k víku	
16	600.08-7601	Nájezd zámku zadních dveří - levý	1	chromované	
—	600.08-6201	Nájezd zámku zadních dveří - pravý	1		
17	600.08-2701	Nájezd zámku před. dveří - pravý	1		
—	600.08-3301	Nájezd zámku předních dveří - levý	1		
—	SKM 1005	Šroub se zápusťnou hlavou M 5×10 ČSN 1306/I	8	chromované (k upevnění nájezdů)	
—	SKM 1805	Šroub se zápusťnou hlavou M 5×18 ČSN 1306/I	6		
18	600.08-2515	Pouzdro gumového sedlíku	8	chromované	
—	SKM 1005	Šroub se zápusťnou hlavou M 5×10 ČSN 1306/I	16	k upevnění pouzdra	
19	600.09-6700/2	Vložka otvoru pro čep zvedáku	2		
20	8741/0296	Podložka	2		
21	8741/0295	Kuželová spojka ke spojení zadního dílu karoserie s blatníky	2		
—	SC 5008	Šroub se šestihrannou hlavou M 8×50 ČSN 1307/II	2	ke spojce (obr. 21)	
—	MN 8	Matic šestihrann. M 8 ČSN 1307/XI	2		
22	8741/0251a	Gumová vložka	4		
23	600.03-8500	Těsnící pás zadní příčné stěny (úplný)	1		
24	600.24-2400	Podložka pod stropní svítidlo	1		
—	DP 1540	Šroub do dřeva s půlkulovou hlavou 4×15 ČSN 1294/III	4	k podložce	
25	600.24-2201	Výplň nad oknem řidiče - pravá	1		
—	600.24-2202	Výplň nad oknem řidiče - levá	1		
26	600.24-2203	Výplň nad oknem řidiče - střední	1		
—	BAK 2224	Závitočez. šroub se zápusť. plochou hlavou A 2×4×22 ČSN 1297/II	6	k upevnění výplní	
27	600.08-2112	Zasouvací plech (zástrčka)	1		

TYP: T-600.		Skupina: Karoserie - vnitřní zařízení.		TABULKA: č.: 55	
----------------	--	--	--	--------------------	--

Číslo obrazu	Čís. součástky	P o j m e n o v á n í	Počet kusů pro skupinu	Poznámka	Zvláštní označení
1	600.24-4000	Stínítko proti slunci - úplné . . .	2	191 objednavce nutno udati barvu a druh potah. látky!	
—	BAC 2240	Závitočerný šroub s čoučkovitou hlavou A 4×22 ČSN 1297/III . . .	6	chromované (k upevnění stínítek)	
2	600.24-4002	Držák stínítka (spodní část) . . .	2	chromované Soudržní úplného stínítka proti slunci 600.24-4000 (kromě potahu stínící clony)	
3	600.24-4001	Horní část držáku stínítka . . .	2		
—	SP 1004	Šroub s půlkulovou hlavou M 4×10 ČSN 1306/XI	4		
—	PRP 4	Pružná podložka B 4 ČSN 1301/VIII	4		
—	M 4	Matice šestih. M 4 ČSN 1307/VIII	4		
4	600.24-4200	Raménko držáku stínítka . . .	2		
5	600.24-4410	Závěs stínící clony	4		
—	SP 804	Šroub s půlkulovou hlavou M 4×8 ČSN 1306/XI	2		
—	M 4	Matice šestih. M 4 ČSN 1307/VIII	2		
—	N-719	Hliníkový nýt 3×10 ČSN 1101/I	6		
6	600.24-4401	Stínící clona	2		
7	600.24-4700	Zpětné zrcátko (úplné)	1		
—	DC 1530	Šroub do dřeva s čoučkovitou hlavou 3×15 ČSN 1294/II . . .	2	k upevnění zrcátka	
8	600.24-2801	Držák pojistkových skříněk . . .	1		
—	SP 1505	Šroub s půlkulovou hlavou M 5×15 ČSN 1306/XI	2	k upevnění držáku	
—	PRP 5	Pružná podložka B 5 ČSN 1301/VIII	2		
—	M 5	Matice šestih. M 5 ČSN 1307/VIII	2		
9	600.24-6600/3	Úplná ventilační klapka (s upevňo- vacím plechem)	1		
10	600.24-6900	Táhlo ventilační klapky - úplné .	1	Jen u vozů do výrobního řádu 72.126	
—	600.24-6900/2	" "	1	Pro vozy od výrobního řádu 72.127.1	
—	PS 13	Podložka 13 ČSN 1301/II . . .	1	k upevnění táhla na přístrojovou desku	
—	SP 1504	Šroub s půlkulovou hlavou M 4×15 ČSN 1306/XI	1		
—	M 4	Matice šestih. M 4 ČSN 1307/VIII	1		
11	600.24-6910	Držák táhla ventilační klapky .	1		

TYP: T-600.		Skupina: Karoserie - vnitřní zařízení.		TABULKA: č.: 55	
----------------	--	--	--	--------------------	--

Číslo obrazu	Čís. součástky	P o j m e n o v á n í	Počet kusů pro skupinu	Poznámka	Zvláštní označení
—	SP 1205	Šroub s půlkulovou hlavou M 5×12 ČSN 1306/XI	1	k upevnění držáku táhla	
—	PRP 5	Pružná podložka B 5 ČSN 1301/VIII	1		
—	M 5	Matice šestih. M 5 ČSN 1307/VIII	1		
12	600.24-7001	Krycí plech (u ventilační klapky) - pravý	1		
—	600.24-7002	Krycí plech (u ventilační klapky) - levý	1		
—	BP 1235	Závitočerný šroub s půlkulovou hlavou 3.5×12 ČSN 1297/V . . .	2	k upevnění krycích plechů	
13	600.24-4800	Věšák na oděv	2		
—	BBC 1235	Závitočerný šroub s čoučkovitou hlavou B 3.5×12 ČSN 1297/III	4	chromovaný (k věšáku)	
14	600.24-2605	Těsnění	4	mechovitá guma 15×10×380	
15	600.24-2601	Lišta k upevnění těsnění na sloupku pro zavěšení dveří	4		
—	600.24-2702	Těsnění (z mechovité gumy - 15×10×350)	2	(svary podobné vyobra- zeným součástkám č. 14 a 15!)	
—	600.24-2701	Lišta k upevnění těsnění na sloupku zadního bočního okna	2		
—	DK 1526	Šroub do dřeva se zápusťnou plo- chou hlavou 2.6×15 ČSN 1294/I	18	k upevnění list	
16	600.24-4601	Kroužek na klíče (k zapínací skříňce a ke dveřím)	1		
17	600.24-3201	Oblouk k upevnění potahu střechy	1	(čtvrť)	
18	600.24-3101	" "	1	(třetí)	
19	600.24-3001	" "	1	(druhý)	
20	600.24-2901	" "	1	(první)	
—	BBC 1235	Závitočerný šroub s čoučkovitou hlavou B 3.5×12 ČSN 1297/III	8	k upevněním obloukům	
21	600.24-3501	Těsnění dveřního rámu na karo- serii - vpředu	2	(profil č. 6478)	
22	600.24-3502	Pás k upevnění těsnění	2		
—	BBC 1235	Závitočerný šroub s čoučkovitou hlavou B 3.5×12 ČSN 1297/III	20	k upevněvacímu pásu	
23	600.24-3601	Těsnění dveřního rámu na karo- serii - vzadu	2	(profil č. 6478)	

TYP: T-600.		Skupina: Karoserie - vnitřní zařízení.		TABULKA: č.: 55	
Číslo obrazu	Čís. součástky	Pojmenování	Počet kusů pro skupinu	Poznámka	Zvláštní oznčení
24	600.24.3602	Pás k upevnění těsnění	2		
—	BBC 1235	Závitořezný šroub s čokovitou hlavou B 3.5×12 ČSN 1297/III	16	k upevňovacímu pásu	
25	600.24.6200	Řemen k upevnění náhradního kola - úplný	1		
—	SP 1505	Šroub s půlkulovou hlavou M 5×15 ČSN 1306/XI	6	k upevnění závěš. řemenu	
—	PRP 5	Pružná podlož. B 5 ČSN 1301/VIII	6	k upevnění závěš. řemenu	
—	M 5	Matice šestihr. M 5 ČSN 1307/VIII	6		
26	600.24.5100	Víko baterie (úplné)	1		
27	600.24.5112	Těmen k upevnění víka baterie .	2		
28	MKR 6	Křídlová matice M 6 ČSN 1305/IV	2		
29	600.24.2500	Úplná přední šikmá podlaha - pravá	1		
—	600.24.9300	Úplná přední šikmá podlaha - levá	1		
—	BAK 2240	Závitořezný šroub se zápusť. plo- chou hlavou A 4×22 ČSN 1297/II	6	k upevnění podlah	
30	600.24.7101/2	Kryt vyrovnavače ruční brzdy .	1		
—	BBV 1250	Závitořezný šroub s válcovou hla- vou B 5×12 ČSN 1297/IV	4	k upevnění krytu	
31	600.24.5910	Čep	1		
—	PS 6	Podložka 6×4 ČSN 1301/II	1		
—	PRP 6	Pružná podlož. B 6 ČSN 1301/VIII	1	Úplný perový držák zvedáku vozu!	
—	M 6	Matice šestihr. M 6 ČSN 1307/VIII	1		
32	600.24.5909	Zpružina	1		
33	600.24.5900	Držák k upevnění zvedáku vozu	1		
34	N-833	Stiskátko (třídílné) k upevnění kobereč k podlaze	24	níklované	
35	600.24.7310	Upevňovací lišta koberec - pravá	1		
—	600.24.7410	Upevňovací lišta koberec - levá	1		
—	BAC 1035	Závitořezný šroub s čokovitou hlavou A 3.5×10 ČSN 1297/III	6	chromovaný (k lištám)	
36	600.24.3700	Regulační šoupátko topení	2		
—	BAP 1030	Závitořezný šroub s půlkulovou hlavou A 3×10 ČSN 1297/V	16		

TYP: T-600.		Skupina: Karoserie - vnitřní zařízení (přední okno atd.).		TABULKA: č.: 56	
Číslo obrazu	Čís. součástky	Pojmenování	Počet kusů pro skupinu	Poznámka	Zvláštní oznčení
1	600.29-0100	Úplný ozdob. rámeček okna řidiče	1	chromovaný	
2	N-834	Dutý nýtek (č. 16855)	44		
3	600.29-0201	Sklo okna řidiče pravé	1		
—	600.29-0202	Sklo okna řidiče levé	1		
4	600.29-0401	Gumové těsnění rámu okna řidiče	1	profil č. 5559	
5	600.29-0408	Střední gumov. sloupek okna řidiče	1	profil č. 6599	
6	600.29-0601	Upevňovací rám okna řidiče - pravý	1		
—	600.29-0701	Upevňovací rám okna řidiče - levý	1		
—	BBC 1235	Závitořezný šroub s čokovitou hlavou B 3.5×12 ČSN 1297/III	30	chromované (k up. rámc)	
7	600.29-1000	Gumový rám zadního bočního okna - pravý	1		
—	600.29-1100	Gumový rám zadního bočního okna - levý	1		
8	600.29-1201	Sklo zadního bočního okna	2		
9	600.29-1501	Vnitřní lišta zadního bočního okna - přední - pravá	1		
—	600.29-1601	Vnitřní lišta zadního bočního okna - přední - levá	1		
10	600.29-1701	Vnitřní lišta zadního bočního okna - zadní - pravá	1		
—	600.29-1801	Vnitřní lišta zadního bočního okna - zadní - levá	1		
—	BBC 1835	Závitořezný šroub s čokovitou hlavou B 3.5×18 ČSN 1297/III	16	k vnitřním lištám	
—	N-835	Podložka (č. 13439) - chromovaná	14		
11	600.29-3301	Sklo okna v zadní stěně karoserie .	2	U vozů do výř. čísla 73.126.	
—	600.29-3301/2	Sklo okna v zadní stěně karoserie .	2	Jen pro vozy od výř. čísla 73.127!	
12	600.29-3302	Těsnicí guma skla (profil č. 6700) .	2	U vozů do výř. čísla 73.126.	
—	600.29-3302/2	Těsnicí guma skla (profil č. 6700) .	2	Jen pro vozy od výř. čísla 73.127!	
13	600.29-3500	Rám k upevnění skla v zadní stěně karoserie	1	U vozů do výř. čísla 73.126.	
—	600.29-3500/2	Rám k upevnění skla v zadní stěně karoserie	1	Jen pro vozy od výř. čísla 73.127!	
—	SHC 1503	Šroub s čokovitou hlavou M 3×15 ČSN 1306/VII	15	K rámu skla!	
—	PRP 3	Pružná podlož. B 3 ČSN 1301/VIII	15		
—	M 3	Matice šestihr. M 3 ČSN 1307/VIII	15	U vozů od výř. čísla 73.127 je třeba po 19ti kusech!	
14	600.38-5100	Štítek značky „Tatraplan“ - pravý	1	k montáži na přední blatníky	
15	600.38-5200	Štítek značky „Tatraplan“ - levý	1		
16	N-836	Upevňovací perko výplně dveří a bočních stěn	74		

TYP: T-600.		Skupina: Karoserie - kryt zadního kola.		TABULKA: č.: 57	
Číslo obrazu	Čís. součástky	Pojmenování	Počet kusů pro skupinu	Poznámka	Zvláštní oznčení
1	600.08-6300/2	Úplný kryt zadního kola - pravý	1		
—	600.08-7700/2	Úplný kryt zadního kola - levý	1		
2	600.08-6302	Čep uzávěru	2		
3	600.08-6303	Zpružina uzávěru	2		
4	600.08-6304	Kolík k čepu uzávěru	2		
5	600.08-6408	Těsnění krytu	2	profil 8. 6654	
		SOUČÁSTI KRYTU ZADNÍHO KOLA (surového):			
6	600.08-6400	Výztužný úhelník - pravý	1		
—	600.08-7800	Výztužný úhelník - levý	1		
7	600.08-6301/2	Kryt zadního kola - pravý	1	výlesek!	
—	600.08-7701/2	Kryt zadního kola - levý	1		

TYP: T-600.		Skupina: Karoserie - zadní odnímatelná část.		TABULKA: č.: 58	
Číslo obrazu	Čís. součástky	Pojmenování	Počet kusů pro skupinu	Poznámka	Zvláštní oznčení
1	600.08-9200	Odnímatelná zadní část karoserie - úplná	1	v surovém stavu	
2	8741/4014	Pojistná západka krycího štítu	1		
3	600.08-9314	Krycí štítek	1	chromovaný	
4	N-837	Štítek „TATRA“	1	(č. 6634)	
—	PS 5	Podložka 5×3 ČSN 1301/II (chromovaná)	1	k upevnění krycího štítu se značkou	
—	SP 1505	Šroub s půlkulovou hlavou M 5×15 ČSN 1306/XI (chromov.)	1		
—	PRP 5	Pružná podložka B 5 ČSN 1301/VIII	1		
—	M 5	Matice žestihovaná M 5 ČSN 1307/VIII	1		
5	600.08-9400	Střední ochranný plech k zadní části karoserie	1	úplný, včetně asbestového obložení	
—	SP 1004	Šroub s půlkulovou hlavou M 4×10 ČSN 1306/XI	6	k upevnění ochranného plechu	
—	PRP 4	Pružná podložka B 4 ČSN 1301/VIII	6		
—	M 4	Matice žestihovaná M 4 ČSN 1307/VIII	6		
6	600.08-9506	Zastrčka	1	(kryt otvoru pro rozváděcí kliku)	
7	600.08-9300	Vnější díl odnímatelné zadní části karoserie	1		

TYP: T-600.		Skupina: Karoserie - přístrojová deska.		TABULKA: č.: 59	
Číslo obrazu	Čís. součástky	Pojmenování	Počet kusů pro skupinu	Poznámka	Zvláštní označení
1	600.14-0000/2	Přístrojová deska	1		
2	600.14-3200	Střední podélná ozdobná lišta, úplná	1	chromovaná	
3	600.14-3600/2	Střední ozdobná lišta horní, úplná	7	chromovaná	
4	600.14-5700	Popelníček, úplný	1		
5	600.14-5718	Upevňovací třmen popelníčku .	1		
—	SKM 1204	Šroub se zápusťnou hlavou M 4×12 ČSN 1306/I	2		
—	PRP 4	Pružná podložka B 4 ČSN 1301/VIII	2		
—	M 4	Matice šestihranná M 4 ČSN 1307/VIII	2		

TYP: T-600.		Skupina: Karoserie — 15 Přední dvéře (součásti k dohotovení dveří).		TABULKA: č.: 60	
Číslo obrazu	Čís. součástky	Pojmenování	Počet kusů pro skupinu	Poznámka	Zvláštní označení
P O Z O R !					
Ve sloupci „Počet kusů“ je uvedeno množství součástí, potřebných pouze pro jedny dvéře (pravé nebo levé!).					
Při objednávání součástí pro oboje dvéře nutno u společných součástí předepsat množství dvojnásobně!					
1	600.15-0300	Přední dvéře, úplné (v surovém stavu) — pravé . . .	1		
—	600.15-6300	Přední dvéře, úplné (v surovém stavu) — levé . . .	1		
2	600.15-2200/2	Úplný zámek předních dveří — pravý	1		
3	600.15-7600/2	Úplný zámek předních dveří — levý	1		
—	SKM 1005	Šroub se zápusťnou hlavou M 5×10 ČSN 1306/I	4	k upevnění zámku	
4	600.15-2240/2	Krycí plech zámku — pravý . . .	1	} chromované	
5	600.15-7640/2	Krycí plech zámku — levý . . .	1		
—	BBC 1235	Závitořezný šroub s čoučkovitou hlavou B 3,5×12 ČSN 1297/III	2	ke krycím plechům	
6	600.15-2500	Páčka zámku předních dveří, úplná — pravá	1		
7	600.15-7800	Páčka zámku předních dveří, úplná — levá	1		
8	600.15-2700	Úplné ložisko vnější kliky předních dveří — pravé	1		
9	600.15-8000	Úplné ložisko vnější kliky předních dveří — levé	1		
—	SKM 1005	Šroub se zápusťnou hlavou M 5×10 ČSN 1306/I	1	k upevnění ložiska	
10	600.15-2800/2	Úplná vnější klika se zámkem .	1	včetně klíčku	
11	600.15-2810	Čep vnější kliky	1		
12	8741/1340	Gumový nárazník pod kliku . .	1		
13	600.15-2815	Upevňovací šroub gumového nárazníku	1		
14	600.15-3001	Vnitřní klika	1	chromovaná	
15	600.15-4000	Gumový doraz (sedlík)	2		
—	SKM 2205	Šroub se zápusťnou hlavou M 5×22 ČSN 1306/I	4	chromovaný (k upevnění dorazu)	
16	600.15-4804	Úhelník k upevnění U-lišty na řetízku	1		

TYP: T-600.		Skupina: Karoserie — 15 Přední dvěře (součástí k dohotovení dveří).		TABULKA: č.: 60	
Číslo obrazu	Čís. součástky	P o j m e n o v á n í	Počet kusů pro skupinu	Poznámka	Zvláštní označení
—	SP 1004	Šroub s půlkulovou hlavou M 4×10 ČSN 1306/XI	1	k úhelníku (obr. č. 16)	
—	SP 1504	Šroub s půlkulovou hlavou M 4×15 ČSN 1306/XI	1		
—	PV 4	Podložka 4.3 ČSN 1301/III	1		
—	PRP 4	Pružná podložka B4 ČSN 1301/VIII	2		
—	M 4	Matice šestihranná M 4 ČSN 1307/VIII	2	k úhelníku (obr. č. 17)	
17	600.15-4805	Úhelník k upevnění U-lišty na lanko - pravý	1		
—	600.15-8605	Úhelník k upevnění U-lišty na lanko - levý	1		
18	8741/2406	Příložka	1		
—	SP 1004	Šroub s půlkulovou hlavou M 4×10 ČSN 1306/XI	1	k úhelníku (obr. č. 17)	
—	SKM 1004	Šroub se zápusťnou hlavou M 4×10 ČSN 1306/I	2		
—	PRP 4	Pružná podložka B4 ČSN 1301/VIII	3		
—	M 4	Matice šestihranná M 4 ČSN 1307/VIII	3		
19	600.15-2012	Gumová vložka vedení zádržky	1	profil č. 5546	
20	600.15-4615	Sklo předních dveří	1		
21	600.15-4616	U-guma pro sklo	1		
22	600.15-4800	Lišta pro sklo předních dveří, úplná	1		
23	600.15-5001	Vnitřní okenní lišta předních dveří - pravá	1	chromovaná (k okenní liště) profil 6670	
—	600.15-8801	Vnitřní okenní lišta předních dveří - levá	1		
—	BBC 1235	Závitořezný šroub s žoňkovitou hlavou B 3.5×12 ČSN 1297/III	5		
24	600.15-4402	Těsnění okna	1		
25	600.15-4401/2	Krycí lišta těsnění - pravá	1	výličky!	
—	600.15-8401/2	Krycí lišta těsnění - levá	1		
—	BAV 830	Závitořezný šroub s válcovou hlavou A 3×8 ČSN 1297/IV	6		
26	600.15-5201	Těsnění dveří	1		
27	600.15-4610	U-lišta okenního rámu	1	profil č. 6591 profil č. 6638 (guma, vyložená plysem)	
28	600.15-1200	Vnitřní držák válečku (úplný)	1		

TYP: T-600.		Skupina: Karoserie — 15 Přední dveře (součástik dohotovení dveří).		TABULKA: č.: 60	
Číslo obrazu	Čís. součástky	Pojmenování	Počet kusů pro skupinu	Poznámka	Zvláštní označení
—	SP 1003	Šroub s půlkulovou hlavou M 3×10 ČSN 1306/XI	2	k držáku	
—	PRP 3	Pružná podložka B3 ČSN 1301/VIII	2	k držáku válečka	
—	M 3	Matice šestihranná M 3 ČSN 1307/VIII	2		
29	600.15-0700/2	Vnější držák válečku (úplný)	1		
—	BAV 830	Závitořezný šroub s válcovou hlavou A 3×8 ČSN 1297/IV	2	k držáku	
30	N-835	Podložka (č. 13.439)	5	nítkovaná (ke šroubům okenní lišty - obr. č. 23)	
31	600.15-3600	Řetizek okenního mechanismu, úplný	1		
32	8741/2400 P6	Kolečko k vedení lanka (úplné)	3		
33	8741/2433a	Čep kolečka	3		
—	PS 5	Podložka 5-3 ČSN 1301/II	3	k žepu kolečka	
—	PRP 5	Pružná podložka B5 ČSN 1301/VIII	3		
—	M 5	Matice šestihranná M 5 ČSN 1307/VIII	3		
34	600.15-3200	Okenní mechanismus (úplný)	1		
—	SKM 1004	Šroub se zápusťnou hlavou M 4×10 ČSN 1306/I	3	k upevnění okenního mechanismu	
—	PRP 4	Pružná podložka B4 ČSN 1301/VIII	3		
—	M 4	Matice šestihranná M 4 ČSN 1307/VIII	3		
35	600.15-3002	Zpružina pod kliku	2		
36	8741/1428	Růžice (pod kliku)	2	chromovaná	
37	600.15-3800	Klika okenního mechanismu, úplná	1		
38	600.15-3005	Čípek kliky	2		
39	600.15-4200/2	Držák dveří (úplný)	1		
40	600.15-4206	Gumový nárazník	1		
41	600.15-4207	Pouzdro gumového nárazníku	1		
42	600.15-4205	Čep (k držáku)	1		
—	Z 1220	Závlačka 2×12 ČSN 1008/I	1		
43	600.15-5714	Vnitřní těsnění předních dveří	1	profil č. 5606	
—	600.15-5715	Vnitřní těsnění předních dveří u závěsu	1	profil č. 5606	

TYP: T-600.		Skupina: Karoserie — 15 Součásti surových předních dveří.		TABULKA: č.: 61	
Číslo obrazu	Čís. součástky	P o j m e n o v á n í	Počet kusů pro skupinu	Poznámka	Zvláštní oznčení

P O Z O R !

Ve sloupci „Počet kusů“ je uvedeno množství součástí potřebných pouze pro jedny dveře (pravé nebo levé)!

Při objednávání součástí pro oboje dveře nutno u společných součástí předepsat množství dvojnásobně!

1	600.15-0200	Vnější plech předních dveří - pravý	1	úplné	
—	600.15-6200	Vnější plech předních dveří - levý	1		
2	600.15-1000	Vnitřní plech předních dveří - pravý	1		
—	600.15-6800	Vnitřní plech předních dveří - levý	1		
3	600.15-1500	Boční plech (u zámku) předních dveří - pravých	1		
—	600.15-7000	Boční plech (u zámku) předních dveří - levých	1		
4	600.15-2000	Boční plech se závěsy k předním dveřím - pravým	1		
—	600.15-7400	Boční plech se závěsy k předním dveřím - levým	1		
5	600.15-2020	Čep závěsu dveří	2		
6	600.15-4600	Rám okna předních dveří, úplný	1		
—	SHCM 804	Šroub s čokovitou hlavou M 4×8 ČSN 1306/IV	3	k upevnění rámu okna	
—	SKM 1004	Šroub se zápusnou hlavou M 4×10 ČSN 1306/I	2		

TYP: T-600.		Skupina: Karoserie — 17 Zadní dvéře (součásti k dohotovení dveří).		TABULKA: č.: 62	
Číslo obrazu	Čís. součástky	P o j m e n o v á n í	Počet kusů pro skupinu	Poznámka	Zvláštní oznčení

P O Z O R !

Ve sloupci „Počet kusů“ je uvedeno množství součástí, potřebných pouze pro jedny dveře (pravé nebo levé)!

Při objednávání součástí pro oboje dveře nutno u společných součástí předepsat množství dvojnásobně!

1	600.17-0300	Zadní dvéře úplné (v surovém stavu) - pravé	1	k upevnění zámků	chromované
—	600.17-6300	Zadní dvéře úplné (v surovém stavu) - levé	1		
2	600.17-2200	Úplný zámek zadních dveří - pravý	1		
3	600.17-7600	Úplný zámek zadních dveří - levý	1		
—	SKM 1005	Šroub se zápusnou hlavou M 5×10 ČSN 1306/I	4	ke krycím plechům	
4	600.17-2240	Krycí plech zámku - pravý	1		
5	600.17-7640	Krycí plech zámku - levý	1		
—	BBC 1235	Závitočezný šroub s čokovitou hlavou B 3.5×12 ČSN 1297/III	2		
6	600.17-2300/2	Ořech prodloužení zámku - pravý	1	ke krycímu plechu	
7	600.17-7800/2	Ořech prodloužení zámku - levý	1		
8	8741/1444	Pero	1		
9	600.17-2308	Táhlo	1	k upevnění držáku	
10	600.17-2400	Krycí plech ořechu - pravý	1		
11	600.17-7700	Krycí plech ořechu - levý	1		
—	SKM 1005	Šroub se zápusnou hlavou M 5×10 ČSN 1306/I	2	k upevnění držáku	
12	600.17-2500	Zadní páčka zámku	1		
13	600.15-0700/2	Vnější držák válečku (úplný)	1		
—	BAV 830	Závitočezný šroub s válcovou hlavou A 3×8 ČSN 1297/IV	2	k upevnění držáku	
14	600.15-1200	Vnitřní držák válečku (úplný)	1		
—	SP 1003	Šroub s pákulovou hlavou M 3×10 ČSN 1306/XI	2		
—	PRP 3	Pružná podložka B3 ČSN 1307/VIII	2	k upevnění držáku	
—	M 3	Matice šestihránná M 3 ČSN 1307/VIII	2		
15	600.17-2700	Ložisko vnější klíčky, úplné	1		
—	SKM 1005	Šroub se zápusnou hlavou M 5×10 ČSN 1306/I	1		

TYP: T-600.		Skupina: Karoserie — 17 Zadní dvěře (součástí k dohotovení dveří).		TABULKA: č.: 62	
----------------	--	---	--	--------------------	--

Číslo obrazu	Čís. součástky	P o j m e n o v á n í	Počet kusů pro skupinu	Poznámka	Zvláštní oznčení
16	600.17-2801	Vnější klika (bez zámku)	1	chromovaná	
17	600.15-2810	Čep kliky	1		
18	8741/1340	Gumový nárazník pod kliku	1		
19	600.15-2815	Upevňovací šroub gumového nárazníku	1		
20	600.15-3001	Vnitřní klika	1	chromovaná	
21	600.17-4615	Sklo zadních dveří	1		
22	600.17-4616	U-guma pro sklo	1	profil č. 5546	
23	600.17-4800	Lišta pro sklo předních dveří, úplná	1		
24	600.17-5001	Vnitřní okenní lišta zadních dveří, pravá	1		
—	600.17-8801	Vnitřní okenní lišta zadních dveří, levá	1		
—	BBC 1235	Závitořezný šroub s čokovitou hlavou B 3,5×12 ČSN 1297/III	5	chromované (k lištám)	
—	N-835	Podložka (č. 13439)	5		
25	600.17-4402	Těsnění okna	1	profil č. 6478	
26	600.17-4401/2	Krycí lišta těsnění - pravá	1	vřetelky:	
—	600.17-8401/2	Krycí lišta těsnění - levá	1		
—	BAV 830	Závitořezný šroub s válcovou hlavou A 3×8 ČSN 1297/IV	3	k lištám	
27	600.15-2012	Gumová vložka vedení zádržky	1		
28	600.17-4610	U-lišta okenního rámu	1	profil č. 6038 (guma, vyložená plymem)	
29	600.17-5201	Vnější těsnění zadních dveří	1	profil č. 6591	
30	600.17-5714	Vnitřní těsnění zadních dveří	1	profil č. 5606	
—	600.17-5715	Vnitřní těsnění zadních dveří u závěsu	1	profil č. 5606	
31	600.17-3600	Řetízek okenního mechanismu, úplný	1		
32	8741/2400 P6	Kolečko k vedení lanka (úplné)	3		
33	8741/2433a	Čep kolečka	3		
—	PS 5	Podložka 5.3 ČSN 1301/II	3	k řepu kolečka	
—	PRP 5	Pružná podložka B5 ČSN 1301/VIII	3		
—	M 5	Maticce šestihránná M 5 ČSN 1307/VIII	3		
34	600.15-3200	Okenní mechanismus (úplný)	1		
—	SKM 1004	Šroub se zápusťnou hlavou M 4×10 ČSN 1306/I	3	k upevnění okenního mechanismu	

TYP: T-600.		Skupina: Karoserie — 17 Zadní dvěře (součástí k dohotovení dveří).		TABULKA: č.: 62	
----------------	--	---	--	--------------------	--

Číslo obrazu	Čís. součástky	P o j m e n o v á n í	Počet kusů pro skupinu	Poznámka	Zvláštní oznčení
—	PRP 4	Pružná podložka B4 ČSN 1301/VIII	3	k upevnění okenního mechanismu	
—	M 4	Maticce šestihránná M 4 ČSN 1307/VIII	3		
35	600.15-3002	Zpružina pod kliku	2	chromovaná	
36	8741/1428	Rážice (pod kliku)	2		
37	600.15-3005	Čípek kliky	2		
38	600.15-3800	Klika okenního mechanismu, úplná	1		
39	600.15-4804	Úhelník k upevnění U-lišty na řetízku	1		
—	SP 1004	Šroub s půlkulovou hlavou M 4×10 ČSN 1306/XI	1	k upevnění úhelníku (obr. č. 39)	
—	SP 1504	Šroub s půlkulovou hlavou M 4×15 ČSN 1306/XI	1		
—	PS 4	Podložka 4.3 ČSN 1301/II	1		
—	PRP 4	Pružná podložka B4 ČSN 1301/VIII	2		
—	M 4	Maticce šestihránná M 4 ČSN 1307/VIII	2		
40	600.15-4805	Úhelník k upevnění U-lišty na lanko - pravý	1		
—	600.15-8605	Úhelník k upevnění U-lišty na lanko - levý	1		
41	8741/2406	Přiložka	1		
—	SP 1004	Šroub s půlkulovou hlavou M 4×10 ČSN 1306/XI	1	k úhelníku (obr. č. 40)	
—	SKM 1504	Šroub se zápusťnou hlavou M 4×15 ČSN 1306/I	2		
—	PRP 4	Pružná podložka B4 ČSN 1301/VIII	3		
—	M 4	Maticce šestihránná M 4 ČSN 1307/VIII	3		
42	600.15-4000	Gumový sedlík	2	chromovaný (k upevnění dorazu)	
—	SKM 2205	Šroub se zápusťnou hlavou M 5×22 ČSN 1306/I	4		
43	600.15-4200/2	Držák dveří, úplný	1		
44	600.15-4206	Gumový nárazník	1		
45	600.15-4207	Pouzdro gumového nárazníku	1		
—	600.15-4205	Čep (k držáku)	1		
—	Z 1220	Závlačka 2×12 ČSN 1008/I	1		

TYP: T-600.	Skupina: Karoserie — 17 Součásti surových zadních dveří.	TABULKA: č.: 63
----------------	--	--------------------

Číslo obrazu	Čís. součástky	Pojmenování	Počet kusů pro skupinu	Poznámka	Zvláštní oznčení
P O Z O R !					
Ve sloupci „Počet kusů“ je uvedeno množství součástí, potřebných pouze pro jedny dveře (pravé nebo levé)!					
Při objednávání součástí pro oboje dveře nutno u společných součástí předepsati množství dvojnásobné!					
1	600.17-0200	Vnější plech zadních dveří - pravý	1	úplně	
—	600.17-6200	Vnější plech zadních dveří - levý	1		
2	600.17-1000	Vnitřní plech zadních dveří - pravý	1		
—	600.17-6800	Vnitřní plech zadních dveří - levý	1		
3	600.17-1500	Boční plech (u zámku) zadních dveří - pravých	1	úplně	
—	600.17-7000	Boční plech (u zámku) zadních dveří - levých	1		
4	600.17-2000	Boční plech se závěsy k zadním dveřím - pravým	1		
—	600.17-7400	Boční plech se závěsy k zadním dveřím - levým	1		
5	600.15-2020	Čep závěsu dveří	2	k upevnění rámu okna	
6	600.17-4600	Rám okna zadních dveří, úplný	1		
—	SHCM 804	Šroub s čepkovitou hlavou M 4×8 ČSN 1306/IV	3		
—	SKM 1004	Šroub se zápusnou hlavou M 4×10 ČSN 1306/I	2		

TYP: T-600.	Skupina: Karoserie — 20 Přední příklon (součásti k dohotovení předního příklonu).	TABULKA: č.: 64
----------------	---	--------------------

Číslo obrazu	Čís. součástky	Pojmenování	Počet kusů pro skupinu	Poznámka	Zvláštní oznčení
1	600.20-0100	Přední příklon, úplný (v sur. stavu)	1	k závěsu	
2	8741/5700 P4	Závěs příklonu	1		
—	SKM 1805	Šroub se zápusnou hlavou M 5×18 ČSN 1306/I	8		
—	PRP 5	Pružná podlož. B 5 ČSN 1301/VIII	8		
—	M 5	Maticе šestíhr. M 5 ČSN 1307/VIII	8	chromovaná	
3	600.20-2100/3	Rukojeť uzávěry, úplná	1		
4	N-838	Zpružina uzávěry (č. 6641)	1		
5	600.20-2200	Uzavírací čep	1		
6	600.20-2205	Pojistný kolík	1	chromovaná	
7	N-839	Průchodka (č. 5768)	6		
8	600.20-2600/2	Střední ozdobná lišta přední kapoty, úplná	1		
—	PRP 4	Pružná podlož. B 4 ČSN 1301/VIII	8		
—	M 4	Maticе šestíhr. M 4 ČSN 1307/VIII	8	k upevnění střední lišty	
9	600.20-2800	Spodní příčná ozdobná lišta	1		
10	600.20-3000	Druhá spodní ozdobná lišta	1		
11	600.20-3200	Třetí ozdobná lišta	1		
12	600.20-3300	Čtvrtá ozdobná lišta	1	chromovaná (úplně)	
13	600.20-3400	Horní příčná ozdobná lišta	1		
—	PRP 4	Pružná podlož. B 4 ČSN 1301/VIII	13		
—	M 4	Maticе šestíhr. M 4 ČSN 1307/VIII	13		
14	600.20-4000	Kryt kanálu přívodu vzduchu, úplný	1	k upevnění lišty	
—	SP 1005	Šroub s páčkovitou hlavou M 5×10 ČSN 1306/XI	7		
—	PRP 5	Pružná podlož. B 5 ČSN 1301/VIII	7		
—	M 5	Maticе šestíhr. M 5 ČSN 1307/VIII	3		
15	600.20-5500	Podpěra příklonu, úplná	1	k upevnění krytu	
—	PRP 5	Pružná podlož. B 5 ČSN 1301/VIII	2		
—	M 5	Maticе šestíhr. M 5 ČSN 1307/VIII	2		
16	600.20-5712	Čep závěsu podpěry	1		
—	PS 6	Podložka 6×4 ČSN 1301/II	1	k čepu	
—	Z 1520	Závlečka 2×15 ČSN 1308/I	1		
17	600.20-1106	Těsnění	1		
—	600.20-5706	Páčka podpěry (jazýček)	1		

TYP: T-600.		Skupina: Karoserie — 21 Zadní kapota (součásti k dobotovení zadní kapoty).			TABULKA: č.: 65	
Číslo obrazu	Čís. součástí	P o j m e n o v á n í	Počet kusů pro skupinu	Poznámka	Zvláštní označení	
1	600.21-0100	Zadní kapota, úplná (v sur. stavu)	1	Jen u vozů do výř. č. 75.733		
—	600.21-0100/2	Zadní kapota, úplná (v sur. stavu)	1	Pro vozy od výř. č. 75.733		
2	600.21-1400/3	Rukojeť uzávěry, úplná	1	chromovaná		
3	N-838	Zpružina uzávěry (č. 6641)	1			
4	600.20-2201	Koncový čep rukojeti	1			
5	600.20-2205	Pojistný kolík	1			
6	600.21-2001	Sklo okna zadní kapoty	2	Jen pro vozy do výrobního čís. 75.122		
—	600.21-1801	Sklo okna zadní kapoty - pravé . .	1	Pro vozy od výrobního čís. 75.733		
—	600.21-1802	Sklo okna zadní kapoty - levé . .	1			
7	600.21-2002	U-guma k těsnění okna zadní kapoty (profil č. 5546)	2	Pro vozy do výř. č. 75.732		
—	600.21-2002/2	U-guma k těsnění okna zadní kapoty (profil č. 5546)	2	Pro vozy od výř. č. 75.733		
8	600.21-2200	Rámec k upevnění skla - pravý (chromovaný)	1	Jen pro vozy do výrobního čís. 75.732		
—	600.21-2400	Rámec k upevnění skla - levý (chromovaný)	1			
—	600.21-2200/2	Rámec k upevnění skla - pravý (chromovaný)	1	Pro vozy od výrobního čís. 75.733		
—	600.21-2400/2	Rámec k upevnění skla - levý (chromovaný)	1			
9	600.20-5500	Podpěra kapoty, úplná	1			
—	SP 1505	Šroub s půlkulovou hlavou M 5×15 ČSN 1306/XI	2	k upevnění vzpěry		
—	PRP 5	Pružná podložka B 5 ČSN 1301/VIII	2			
—	M 5	Matice šestihr. M 5 ČSN 1307/VIII	2			
10	600.20-5712	Čep závěsu vzpěry	1	k čepu		
—	PS 6	Podložka 6×4 ČSN 1301/II	1			
—	Z 1520	Závlečka 2×15 ČSN 1308/I	1			
11	N-839	Průchodka (č. 5768)	6			
—	600.20-5706	Páčka podpěry (jazýček)	1	(náhr. součást)		

TYP: T-600.		Skupina: Karoserie — 32 Přední sedadlo.		TABULKA: č.: 66-67	
Číslo obrazu	Čís. součástky	P o j m e n o v á n í	Počet kusů pro skupinu	Poznámka	Zvláštní označení
(Tabulka č. 66):					
1	600.32-3700/2	Úplný rám předních sedadel . .	1		
2	600.32-4100/4	Základ (náplň) polštáře předních sedadel, úplný	1		
3	600.32-2700	Úplný rám opěradla předních sedadel	1		
—	BAP 1030	Závitořezný šroub s půlkulovou hlavou A 3×10 ČSN 1297/V .	3		
4	600.32-3100/3	Základ (náplň) opěradla předních sedadel, úplný	1		
(Tabulka č. 67):					
1	600.32-0100	Plášť předních sedadel, úplný .	1	(plechová konstrukce)	
2	600.14-5700	Popelníček, úplný	1		
—	DK 1026	Šroub do dřeva se zápusť. plochou hlavou 2×6×10 ČSN 1294/I . .	3	k upevnění popelníčku	
3	600.32-2000	Držadlo	2	k montáži na zadní stěnu opěradla předních sedadel	
—	BAC 1240	Závitořezný šroub s čokovitou hlavou A 4×12 ČSN 1297/III .	8	k upevnění držadel	

TYP: T-600.		Skupina: Karoserie — 33 Zadní sedadlo.		TABULKA: č.: 68	
Číslo obrazu	Čís. součástky	P o j m e n o v á n í	Počet kusů pro skupinu	Poznámka	Zvláštní označení
1	600.33-0200/2	Úplný rám zadních sedadel . . .	1		
2	600.33-0700/4	Základ (náplň) polštáře zadních sedadel, úplný	1		
3	600.33-1600/3	Úplný rám opěradla zadních sedadel	1		
4	600.33-2200	Základ (náplň) opěradla zadních sedadel, úplný	1		

TYP: T-600.		Skupina: Karoserie — 38 Vnější výstroj.		TABULKA: č.: 69	
Číslo obrazu	Čís. součástky	P o j m e n o v á n í	Počet kusů pro skupinu	Poznámka	Zvláštní označení
1	600.38-0200/3	Přední nárazník, úplný	1	chromovaný	
2	600.38-0500/2	Držák předního nárazníku, úplný	1		
—	SC 2508	Šroub se šestihrannou hlavou M 8×25 ČSN 1307/I	4	k upevnění nárazníku	
—	PRP 8	Pružná podlož. B 8 ČSN 1301/VIII	9		
—	MN 8	Matice šestihr. M 8 ČSN 1307/XI	9		
3	600.38-1100/2	Pravý díl krycího plechu před- ního nárazníku	1		
—	600.38-1200/3	Levý díl krycího plechu předního nárazníku	1		
—	SP 1205	Šroub s půlkulovou hlavou M 5×12 ČSN 1306/XI	10	k upevnění krycích plechů	
—	PRP 5	Pružná podložka B 5 ČSN 1301/VIII	10		
—	M 5	Matice šestihr. M 5 ČSN 1307/VIII	10		
—	BBV 1250	Závitočecný šroub s válcovou hlavou B 5×12 ČSN 1297/IV	4		
4	600.38-1110	Těsnící guma	2	profil č. 4116	
5	600.38-1500/4	Zadní nárazník, úplný (chromo- vaný)	1	Pro vozy od výrobního čísla 71.6271	
—	600.38-1500/3	Zadní nárazník, úplný (chromo- vaný)	1	Jen pro vozy od výr. čísla 71.127 do výr. čísla 71.6261	
—	600.38-1500/2	Zadní nárazník, úplný (chromo- vaný)	1	Jen pro vozy od výr. čísla 70.877 do výr. čísla 71.1261	
6	600.38-3000	Odrážecí sklo, úplné	1		
7	600.38-3010	Držák odrážecího skla	1		
—	PRP 5	Pružná podložka B 5 ČSN 1301/VIII	1	k upevnění držáku	
—	M 5	Matice šestihranná M 5 ČSN 1307/VIII	1		
8	600.38-2800/3	Zadní číslková tabulka	1	Pro vozy od výr. čísla 71.6271	
—	600.38-2800/2	Zadní číslková tabulka	1	Jen pro vozy od výr. čísla 70.877 do výr. čísla 71.6261	
—	PRP 5	Pružná podložka B 5 ČSN 1301/VIII	4	k upevnění čísl. tabulky	

TYP: T-600.	Skupina: Karoserie — 38 Vnější výstroj.	TABULKA: č.: 69
----------------	--	--------------------

TABULKA:
č. 70

Číslo obrazu	Čís. součástky	Pojmenování	Počet kusů pro skupinu	Poznámka	Zvláštní oznčení
—	M 5	Matice šestihranná M 5 ČSN 1307/VIII	4	k upevnění čis. tabulky	
9	600.38-3800/2	Svitilna zadní číslkové tabulky, úplná - pravá	1	včetně desičky a objím- kou pro šicovku a se sklem (obr. 11)	
—	600.38-3900/2	Svitilna zadní číslkové tabulky, úplná - levá	1		
—	PRP 6	Pružná podložka B 6 ČSN 1301/VIII	2	k upevnění svítilen	
10	MKR 6	Křídlová matice M 6 ČSN 1305/V	2		
11	600.38-4401/2	Skle do svítilny zadní číslkové tabulky	2	(náhradní)	
12	600.38-3300/2	Držák zadního nárazníku	2		
13	600.38-3308	Střední díl k držáku zadního nárazníku	1		
—	SC 2008	Šroub se šestihrannou hlavou M 8×20 ČSN 1307/II	2		
—	PRP 8	Pružná podložka B 8 ČSN 1301/VIII	9		
—	MN 8	Matice šestihranná M 8 ČSN 1307/XI	9		
14	600.38-3501/2	Střední část krycího plechu zad- ního nárazníku	1		
15	600.38-3600/2	Boční část krycího plechu zad- ního nárazníku - pravá	1		
—	600.38-3700/2	Boční část krycího plechu zad- ního nárazníku - levá	1		
—	SP 1205	Šroub s půlkulovou hlavou M 5×12 ČSN 1306/XI	10	k upevnění krycích plechů	
—	PRP 5	Pružná podložka B 5 ČSN 1301/VIII	10		
—	M 5	Matice šestihranná M 5 ČSN 1307/VIII	10		
—	BBV 1250	Závitořezný šroub s válcovou hlavou B 5×12 ČSN 1297/IV	4		
16	600.38-3510	Těsnicí guma - střední část	1	profil E. 4116	
17	600.38-3610	Těsnicí guma - boční část	2		

Součásti karoserie (výlisky).

Na obrazové tabulce č. 70 je znázorněn povrch karoserie a výlisky, které jej tvoří. Součásti na levé straně karoserie jsou vesměs zrcadlovým obrazem součástí na straně pravé.

Na dalších stranách č. 150-154 (obrazové tabulky č. 71-75) jsou tyto součásti uvedeny podrobně a včetně dalších součástí vnitřní konstrukce karoserie. Jsou to většinou součásti (výlisky), které přicházejí v úvahu pro výměnu po menších haváriích a pod.

Hlavní partie karoserie jsou svařeny většinou z několika menších výlisků, takže při místním poškození stačí často nahradit jen samotnou poškozenou část. Místa spojení (svarů) jednotlivých povrchových výlisků jsou na tab. 70 vyznačena tečkováním.

Označení v tabulce č. 70	Číslo součásti	Pojmenování	V seznamu uvedeno na	
			straně	tabulce
1	600.20-0100	Přední příklop, úplný	143	64
2	600.08-2901/2	Přední část předního blatníku - levého	151	72
3	600.14-0000/2	Přístrojová deska	134	59
4	600.10-0100	Úplný přední díl střechy s oknem řidiče	154	75
5	600.10-2000/2	Úplný zadní díl střechy	154	75
6	600.21-0100	Zadní kapota, úplná	144	65
7	600.08-7102	Zadní vnější část zadního blatníku - levého	152	73
8	600.08-9200	Odnímatelná zadní část karoserie	133	58
9	600.08-5702	Zadní vnější část zadního blatníku - pravého	152	73
10	600.08-6300/2	Kryt zadního kola, úplný - pravý	132	57
11	600.08-5701/2	Přední vnější část zadního blatníku - pravého	152	73
12	600.08-8200	Sloupek zadního bočního okna - pravý	152	73
13	600.17-0300	Zadní dveře, úplné - pravé	139	62
14	600.08-4000	Úplný sloupek k zavěšení dveří - pravý	153	74
15	600.09-6101	Vnější část bočního nosníku karoserie - pravá	150	71
16	600.15-0300	Přední dveře, úplné - pravé	135	60
17	600.08-2304/2	Spodní boční část předního blatníku - pravá	151	72
18	600.08-0301/2	Zadní část krytu nad přední nápravou	150	71
19	600.08-0201/2	Přední část krytu nad přední nápravou	150	71
20	600.08-1301/2	Vnitřní stěna předního blatníku - pravá	151	72
21	600.08-2301/2	Přední část předního blatníku - pravého	151	72

TYP: T-600.		Skupina: Součásti karoserie (výlisky - přední část).		TABULKA: č.: 71	
Číslo obrazu	Čís. součástky	P o j m e n o v á n í	Počet kusů pro skupinu	Poznámka	Zvláštní oznčení
1	600.08-1600	Vnější část nosníku karoserie vpředu, úplná	1	včetně nosného plechu (obr. 5)	
2	600.08-0201/2	Přední část krytu nad přední nápravou	1		
3	600.08-0301/2	Zadní část krytu nad přední nápravou	1		
4	600.09-6101	Vnější část bočního nosníku karoserie - pravá	1		
—	600.09-7501	Vnější část bočního nosníku karoserie - levá	1		
5	600.08-1002	Nosný plech předku karoserie .	1	(Součást úplné vnější části nosníku karoserie vpředu - viz obr. 1)	

TYP: T-600.		Skupina: Součásti karoserie (výlisky - přední blatníky).		TABULKA: č.: 72	
Číslo obrazu	Čís. součástky	P o j m e n o v á n í	Počet kusů pro skupinu	Poznámka	Zvláštní oznčení
1	600.08-1301/2	Vnitřní stěna předního blatníku - pravého	1		
—	600.08-1701/2	Vnitřní stěna předního blatníku - levého	1		
2	600.08-2301/2	Přední část předního blatníku - pravého	1		
—	600.08-2901/2	Přední část předního blatníku - levého	1		
3	600.08-2304/2	Spodní boční část předního blatníku - pravého	1		
—	600.08-3904/2	Spodní boční část předního blatníku - levého	1		
4	600.08-2500	Stěna předního blatníku u dveří - pravá	1		
—	600.08-3100	Stěna předního blatníku u dveří - levá	1		

TYP: T-600.	Skupina:	Součásti karoserie (výlisky - zadní blatníky).	TABULKA: č.: 73
----------------	----------	---	--------------------

Číslo obrazu	Čís. součástky	P o j m e n o v á n í	Počet kusů pro skupinu	Poznámka	Zvláštní označení
1	600.08-5301/2	Vnitřní stěna zadního blatníku - pravého	1		
—	600.08-6901/2	Vnitřní stěna zadního blatníku - levého	1		
2	600.08-5701/2	Přední vnější část zadního blatníku - pravého	1		
—	600.08-7101/2	Přední vnější část zadního blatníku - levého	1		
3	600.08-5702	Zadní vnější část zadního blatníku - pravého	1		
—	600.08-7102	Zadní vnější část zadního blatníku - levého	1		
4	600.08-5800	Ložisko krytu zadního kola, přední - pravé	1		
—	600.08-7200	Ložisko krytu zadního kola, přední - levé	1		
5	600.08-5900	Ložisko krytu zadního kola, zadní - pravé	1		
—	600.08-7300	Ložisko krytu zadního kola, zadní - levé	1		
6	8741/0180	Zadržka čepu uzávěru (krytu zadního kola)	2		
7	600.08-6000	Stěna zadního blatníku u dveří - pravá	1		
—	600.08-7400	Stěna zadního blatníku u dveří - levá	1		
8	600.08-8200	Sloupek zadního bočního okna - pravý	1		
—	600.08-8300	Sloupek zadního bočního okna - levý	1		

TYP: T-600.	Skupina:	Součásti karoserie (výlisky - zadní část).	TABULKA: č.: 74
----------------	----------	---	--------------------

Číslo obrazu	Čís. součástky	P o j m e n o v á n í	Počet kusů pro skupinu	Poznámka	Zvláštní označení
1	600.08-5501	Zástěra zadního blatníku - pravého	1		
—	600.08-7001	Zástěra zadního blatníku - levého	1		
2	600.08-4000	Úplný sloupek k zavěšení dveří - pravý	1		
—	600.08-4500	Úplný sloupek k zavěšení dveří - levý	1		
3	600.10-2500	Pevná část závěsu zadní kapoty, úplná	1		
4	600.10-2800	Zadní příčná stěna střechy, úplná	1	Jen u vozů do výrobního čísla 75.7321	
—	600.10-2800/2	Zadní příčná stěna střechy, úplná	1	Pro vozy od výrobního čísla 75.7331	
—	600.08-9300	Vnější díl odnímatelné zadní části karoserie	1	(Uvedeno již na str. 133 obč. 7, tabulka č. 58)	

TYP: T-600.		Skupina:		Součásti karoserie (výlisky - střeška).		TABULKA: č.: 75	
Číslo ohraza	Čís. součástky	Pojmenování		Počet kusů pro skupinu	Poznámka	Zvláštní označení	
1	600.10-0000	Úplná střeška		1	Na obr. tabulce č. 75 je vysvětlena úplná střeška! Dělicí čára obou těchto dílů je naznačena tečkovaním!		
2	600.10-0100	Úplný přední díl střešky s oknem fidiče		1			
3	600.10-2000/2	Úplný zadní díl střešky		1			

Přehled laků, potahových látek a kůží.

***)	Číslo:	Barva:	Používá se u vozů dodávaných pro:	
			export	tuzemsko (ČSR)
LAKY *)	E - 1531	Tmavě modrá	x	x
	E - 1535	Hráškové zelená	—	x
	E - 4149	Žluto-hnědá (béžová)	x	—
	E - 4213	Šedá - metalis	x	x
	E - 4216	Modrá - metalis	x	x
	E - 4236	Černá	x	x
POTAHOVÉ LÁTKY	243	Červená	x	x
	244	Zelená	x	x
	245	Šedo-hnědá (drapp)	x	x
POTAHOVÉ KŮŽE	1030 - 50	Žluto-hnědá (béžová)	x	—
	1303 - 50	Hnědá	x	—
	1468 - 50	Červená - tmavá	x	—
	1472 - 50	Červená - světlá	x	—
	1814 - 50	Zelená	x	—

Poznámky:

x — ano
— ne

*) Druh (číslo) použitého laku je na každé karoserii vyznačen na levé boční stěně v prostoru pod přední kapotou (na př. MATERNA E-1531)!

U prvních serií dodávaly se některé vozy kromě uvedených barev ještě v barvě tmavě zelené (E - 1535).

**) U prvních serií vozů — pokud byly určeny pro tuzemskou potřebu — používalo se kromě látek, uvedených v tabulce, ještě těchto druhů:

č. 250 — světle červená, č. 256 — zelená,
č. 253 — světle šedo-hnědá (drapp), č. 257 — modrá,
č. 254 — světle zelená, č. 260 — červená (přechodně),
č. 255 — červená, č. 261 — zelená (přechodně).

Těchto látek se nově neužívá a do vyčerpání zásob se dodávají pouze pro opravy, náhradní součásti a t. d.

Vozy nových serií mají potahy pouze z látek č. 243, 244 a 245, stejné pro export i pro tuzemskou potřebu!

***) Uvedený seznam laků, potahových látek a kůží je pouze informativní a platný jen v době vydání tohoto seznamu náhradních součástí! Výrobní továrna si vyhrazuje kdykoliv své vzorkovnice doplnit, pozměnit nebo omezit — podle okamžitých materiálových dodávkových možností!

Přehled profilů gumových těsnění
používaných v karoserii

TABULKA
č.: 76

Číslo profilu:	Katalogové (výkresové) číslo holového těsnění z profilu vyrobeného:	V seznamu uvedeno na		
		straně:	tabulce:	
			číslo	obr. č.
4116	600.38 — 1100	147	69	4
	600.38 — 3510	148	69	16
	600.38 — 3610	148	69	17
5546	600.17 — 4616	140	62	22
	600.15 — 4616	136	60	21
	600.21 — 2002	144	65	7
	600.21 — 2002/2	144	65	7
5559	600.29 — 0401	131	56	4
5606	600.15 — 5714	137	60	43
	600.15 — 5715	137	60	43
	600.17 — 5714	140	62	30
	600.17 — 5715	140	62	30
6478	600.24 — 3501	129	55	21
	600.24 — 3601	129	55	23
	600.17 — 4402	140	62	25
6591	600.08 — 4908	126	54	12
	600.15 — 5201	136	60	26
	600.17 — 5201	140	62	29
6599	600.29 — 0408	131	56	5
6638 (guma, vyložena plyšem!)	600.15 — 4610	136	60	27
	600.17 — 4610	140	62	28
6654	600.08 — 6408	132	57	5
6670	600.15 — 4402	136	60	24
6700	600.24 — 0702	126	54	10
	600.24 — 0702/2	126	54	10
	600.29 — 3302	131	56	12

Dodatek č. 1:

Tento dodatek týká se výhradně vozů níže uvedených výrobních čísel, byl vydán ve formě samostatné brožury o 16ti stranách a byl zaslán pouze majitelům vozů těchto výrobních čísel, zastoupením, prodejnám náhradních součástí a pod.!

Pokud by jej snad někteří majitelé vozů níže uvedených výrobních čísel nedostali, doporučujeme, aby si jeho zaslání vyžádali přímo v továrně.

Dodatek č. 1 platí pouze pro vozy výrobních čísel:

70.927 až 71.028

71.033 až 71.034

71.036

71.045 až 71.046

71.056 až 71.059

71.071

71.083 až 71.085

U vozů těchto výrobních čísel jsou montovány přední a zadní nápravy, které se v některých menších konstrukčních i rozměrových detailech liší od náprav, uvedených v tomto II. vydání seznamů náhradních součástí.

Objednávky náhradních součástí pro příslušné skupiny u vozů výše uvedených výrobních čísel nutno proto předepisovati výhradně podle dodatku č. 1!!

Dodatek č. 2.

Opravte: V seznamu autosprávkáren na str. 4. škrtněte ve všech adresách „Autosprávkárna TATRA“ a napište nové znění firmy: „Autoopravna AUTORENOVA“!

Poznámky k „Pokynům pro objednávky náhradních součástí“ na str. 5:

Pro účely hromadných a zejména telegrafických objednávek náhradních součástí jsou v seznamech součástí v rubrikách „Číslo součástky“ uvedena též zvláštní prozatímní objednávací čísla pro součásti normalisované (šrouby, matice, podložky a t. d.), součásti cizí výroby (valivá ložiska, těsnění a t. d.) a podobně.

Tato čísla jsou tištěna *kursivou (šikmými typy)* – na příklad: N-507, SZ 2806, PRP 10, M 10 a t. d.

Toto číslo (na př. S 2008) úplně určuje normalisovanou součást (v daném případě šroub) tvarově i rozměrově. Neurčuje pouze speciální povrchovou úpravu (niklování, chromování, zinkování a t. d.), která je u některých součástí uvedena – většinou v rubrice „Poznámka“.

Při objednávkách takových součástí nutno tedy kromě objednávacího čísla poznamenati i zvláštní úpravu povrchu, na př.:

5 ks S 2008 chromované.

To platí výhradně jen pro normalisované a cizí součásti, označené prozatímními objednávacími čísly, *tištěnými kursivou!!*

Ostatní – normálně tištěná – čísla součástek určují příslušnou součást úplně a není k nim třeba žádných dalších poznámek!

V seznámech náhradních součástí k montážním skupinám cizí výroby (karburátory, dynamo, spouštěč, brzdové válečky a t. d.) uvádíme většinou původní objednávací čísla jednotlivých výrobních továren, což je vždy v záhlaví příslušného seznamu vyznačeno!

V objednávkách součástí pro tyto skupiny doporučuje se uvést před objednávacím číslem zkratku výrobní firmy, na př.:

PAL 09-8390.40.

Usnadní to vybavení objednávky a vyloučí možnou záměnu za některé podobné číslo TATRA!

(Dodatek č. 2.)

Opravy, změny a doplňky v seznámech součástí:

V záhlaví každé části je označena skupina a strana, na které mají být příslušné opravy, změny nebo doplňky provedeny.

Čísla a texty, které se beze změny v seznámech součástí již vyskytují a které jsou zde znovu uvedeny jen pro lepší orientaci, jsou zde tištěny drobnými typy!

Naproti tomu nutné opravy nebo doplňky jsou tištěny **tučnými typy!**

Všechny zde uvedené opravy, změny a doplňky jsou ještě znovu tištěny na zvláštních listech, vevázaných na konci tohoto dodatku a určených k vytržení a vlepění přímo na příslušné stránky seznamu!

Číslo strany	Čís. součástky	P o j m e n o v á n í	Počet kusů pro skupinu	Poznámka	Zvláštní označení
-----------------	----------------	-----------------------	------------------------------	----------	-------------------

Skupina 03 — strana 12, opravte:

27	600.03.09	Píst ⌀ 85 mm	4	řezaný, pro 4 pístní kroužky!	
----	-----------	------------------------	---	--	--

V seznamu uvedené číslo 600.03.10 je číslo původních – neřezaných – pístů pětikroužkových, které se již nedodávají! Dále v seznamu na str. 12. uvedená čísla nůžkových a úplných pístů jsou již správná čísla pro řezané čtyřkroužkové písty!

Skupina 04 — strana 14, opravte a doplňte:

3	600.04.04	Vložka pro svíčku	4	Pro motory do výrob. čísla 600.3153.85.50	
—	600.04.30	Vložka pro svíčku	4	Pro motory od výrob. čísla 600.3154.85.50!	

Skupina 05 — strana 15, doplňte:

20	600.05.21	Vahadlo ssacího ventilu	4		
—	600.05.21 K,	Vahadlo ssacího ventilu, úplné - včetně pouzdra	4		
29	600.05.22	Vahadlo výfukového ventilu	4		
—	600.05.22 K,	Vahadlo výfukového ventilu, úplné - včetně pouzdra	4		
31	600.05.07	Stavěcí šroub vahadla	8		
—	600.05.07 K,	Stavěcí šroub vahadla, úplný - včetně kuličky	8		

Skupina — Souč. dynamo MAGNETON — strana 18, opravte číslo:

6 7	N 200	Kuličkové ložisko SKF 6304 (⌀ 20/52×15)	1 1		
--------	-------	---	--------	--	--

(Dodatek č. 2.)

Číslo obrazu	Čís. součástky	Pojmenování	Počet kusů pro skupinu	Poznámka	Zvláštní označení
Skupina 08 — strana 28, doplňte:					
10	600.08.77 K ₁	Úplná páčka levého karburátoru	1	Pro motory do výrob. čísla 600.2103.85.50	
—	600.08.29 K ₁	Úplná páčka levého karburátoru	1	Pro motory od výrob. čísla 600.2104.85.50	
11	600.08.76 K ₁	Úplná páčka pravého karburátoru	1	Pro motory do výrob. čísla 600.2103.85.50	
—	600.08.76 K ₂	Úplná páčka karburátoru	2	Pro motory od výrob. čísla 600.2104.85.50	
12	600.08.73	Spojka liščíku karburátoru	1	Jen pro motory do výrob. čísla 600.2103.85.50	
13			1		
14	600.08.72	Podložka	2	U motorů od výrob. čísla 600.2104.85.50 jen po 1 kuse!	
15			2		
16	600.08.75	Šestihranná matice	2	Jen u motorů do výrob. čísla 600.2103.85.50	
17			2		

Strana 29
za poslední uvedenou tam položku připsat:

—	600.08.17 K ₁	Úplný bowden s izolační trubicí	1		
---	--------------------------	---	---	--	--

Skupina 09 — strana 39,
za pol. 14 připsat:

—	600.09.42	Pouzdro rozdělovače	1	Jen pro rozdělo- vače Scintilla!	
---	-----------	-------------------------------	---	-------------------------------------	--

Skupina 16 — strana 44,
doplňte:

4	600.16.30	Tlačný kroužek spojky K 16	1	Jen pro vozy do výrob. čísla 75.732 - pak odpadá!	
13b	600.16.18	Držák zpružin spojky K 16	3	Jen pro vozy do výrob. čísla 75.732 - pak odpadá!	

Skupina 21 — strana 46,
připsat v záhlaví — před první položkou:

—	600.21.90	Skříň převodu a zadní nápravy - pravá i levá půlka - včetně zá- vrtých a spojovacích šroubů	1	Pouze pro vozy do výrob. čísla 71.126!	
—	600.21.91	Skříň převodu a zadní nápravy - pravá i levá půlka - včetně zá- vrtých a spojovacích šroubů	1	Jen pro vozy od výrob. čísla 71.127 do výrob. čísla 72.126!	

(Dodatek č. 2.)

Číslo obrazu	Čís. součástky	Pojmenování	Počet kusů pro skupinu	Poznámka	Zvláštní označení
—	600.21.94	Skříň převodu a zadní nápravy - pravá i levá půlka - včetně zá- vrtých a spojovacích šroubů	1	Pro vozy od výrob. čísla 74.733!	
Samotnou levou nebo pravou půlku skříně - tak jak jsou uvedeny pod obr. č. 1 a 39 - nelze jako náhradní součást dodati, jelikož obě poloviny jsou z výrobních důvodů opracovány společně!					
Strana 47, za č. obr. 31 připsat:					
—	600.21.19	Pojistka tyčky k měření stavu oleje	1		
Tyto pojistky se standardně montují u všech nových serií vozů (pod hlavu pojistkova- cího šroubu čepu zpětného chodu)!					
Doporučuje se však, namontovat tyto pojistky dodatečně i na všechny vozy, kde dosud montovány nebyly! Zabezpečují totiž spolehlivě měřící tyčku proti samovol- nému vypadnutí!					
Skupina 33/1 — strana 61, za č. obr. 35 připsat:					
—	600.33.95	Úplné pružné uložení perovaci tyče na levé straně	1		
—	600.33.96	Úplné pružné uložení perovaci tyče na pravé straně	1		
Toto úplné pružné uložení sestává ze součástí č. 600.33.26 K ₁ , 600.33.21, 600.33.20, 600.33.28, 600.33.25 K ₁ , 600.33.22!					

Skupina 46 — strana 71,
doplňte:

9	600.46.28 K ₁	Úplný spodní držák řízení - dvojdílný	1	Montován u vozů do výrob. čísla 76.232!	
—	600.46.85 K ₁	Držák sloupu řízení, úplný - dvoj- dílný (z umělé hmoty, barvy slo- nové kosti)	1	Pro vozy od výr. čís. 76.233 (i jako náhrada za 600.46.28 K ₁ pro vozy do výr. čísla 76.232)!	
—	600.46.88	Podložka držáku řízení (dřevěná)			

Skupina 46 — strana 72,
doplňte:

41	600.46.18	Páka k řazení rychlostí	1	Montováno u vozů do výrob. čís. 72.126	
42	600.46.22	Rukojeť k řadící páce	1		
—	600.46.58	Páka k řazení rychlostí	1	Pro vozy od výr. čísla 74.733 (i jako náhrada za souč. dle obr. 41 a 42 pro vozy do výrob. čísla 72.126)!	
—	600.46.60	Rukojeť k řadící páce	1		

Skupina 23 — strana 84,
doplňte:

2	600.23.73	Skříň kulíškového ložiska	1	Pro vozy do výr. čísla 75.732!	
---	-----------	-------------------------------------	---	-----------------------------------	--

(Dodatek č. 2.)

Číslo obrazu	Čís. součástky	P o j m e n o v á n í	Počet kusů pro skupinu	Poznámka	Zvláštní označení
—	600.23.33	Skříň kuličkového ložiska	1	Pro vozy od výr. číslo 75.733	
3	600.23.74 K ₁	Tlačná deska s kuličkovým ložiskem . . .	1	Pro vozy do výr. číslo 75.732	
—	600.23.74 K ₂	Tlačná deska s kuličkovým lo- žiskem	1	Pro vozy od výrob. čísla 75.733!	
—	600.23.96	Úplná skříň kuličkového ložiska s tlačnou deskou a ložiskem . .	1		
4	600.23.79	Těsnící kroužek	1	Jen u vozů do výr. čísla 75.732!	

Skupina 24 — strana 85,
doplňte:

8	600.24.70 K ₁	Ozubená tyč ruční brady, úplná	1	Montována u vozů do výrob. číslo 76.232.	
—	600.24.05 K ₂	Ozubená tyč ruční brady, úplná (s rukojetí z umělé hmoty, barvy slonové kosti)	1	Pro vozy od výr. číslo 76.233 (i jako náhrada za 600.24.70 K ₁ pro vozy do výr. číslo 76.232)!	

Skupina 58 — strana 92,
za č. obr. 10 připsat:

—	N. 514	Těsnící kroužek A 26×32 ČSN 7603	1		
---	--------	---	---	--	--

Skupina 55/67 — strana 94,
opravte číslo:

25	600.67.01 K ₁	Úplná trubka od kolosů k mexikánu . . .	1	Jen u vozů do výrob. číslo 72.126!	
----	--------------------------	---	---	---------------------------------------	--

Skupina 15 (karoserie) — strana 135,
opravte číslo:

11	600.15.2810	Čep vnější kliky	1		
----	-------------	----------------------------	---	--	--

Opravy, změny a doplňky, uvedené v tomto dodatku č. 2,
jsou znovu ještě uvedeny na listech slabšího papíru vlože-
ných za dodatek č. 3, tištěných po jedné straně a opatře-
ných perforací!

Tyto perforované listy vytrhněte a jednotlivé části vlepte
přímo na příslušná místa na stránkách seznamu, označe-
ných v záhlaví každé části!

Dodatek č. 3.

*Oprava výrobních čísel motorů a vozů, pro které platí toto II. vydání
seznamu náhradních součástí:*

Na straně I. Seznamu součástí,
na straně I. Obrazových tabulek
a na tabulce č. 2

. . . . **škrtněte** uvedené tam výr. číslo motoru 600.5103.85.51
a **napište** správně tam patřící číslo **600.5153.85.51!!**

Dále pak tam **škrtněte** poslední výrobní číslo vozu 75.126
a **napište** místo něho číslo **72.126!**

Do další řádky **připište** nově další čísla: **74.733 — 77.732!!**

*Opravy odvolání na výrobní čísla vozů ve sloupcích „Poznámka“
(čísla vozů, pro které platí určité provedení součástí).*

na straně:	v řádce: „číslo obrazu“	ve sloupci „Poznámka“	
		škrtněte:	napište:
46	u třetí položky shora	72.127	74.733
47	za č. 29		
48	u první položky shora		
53	za č. 69		
	71		
68	72		
	u druhé po- ložky shora	72.127	74.733
69	u třetí po- ložky shora		
	za č. 47		
	za č. 48		

na straně:	v řádce: „číslo obrazu“	ve sloupci „Poznámka“	
		škrtněte:	napište:
94	1		
	3		
	5		
	11-17 (společná poznámka)		
95	za č. 19	72.127	74.733
	39-42 (společná poznámka)		
	43		
	za č. 43		
126	44-47 (společná poznámka)		
	2	73.126	75.732
	za č. 2	73.127	75.733
	8	73.126	75.732
128	za č. 8	73.127	75.733
	9	73.126	75.732
	za č. 9	73.127	75.733
	10	73.126	75.732
131	za č. 10	73.127	75.733
	za č. 10	72.127	74.733
	11	73.126	75.732
	za č. 11	73.127	75.733
131	12	73.126	75.732
	za č. 12	73.127	75.733
	13	73.126	75.732
	za č. 13	73.127	75.733
	před č. 14	73.127	75.733

(Dodatek č. 3.)

Seznam ozubených kol - strana 6, doplnit:

Číslo ve schématu	Číslo součástky	Pojmenování	Počet zubů	Počet kusů
11	600.22.34	Hřídel s pastorkem (ozubení Gleason)	11	
	600.22.84	" " (ozubení ELOID) **)	9	1
	600.22.17	" " (" Klingenberg) *)	10	
12	600.32.02	Talířové kolo (s ozubením Gleason)	45	
	600.32.22	" " (" ELOID) **)	37	1
	600.32.24	" " (" Klingenberg) *)	44	

Na konci strany 6. připojte další poznámku:

**) Ozubení ELOID nahraňuje u vozů od výrobního čísla 76.143 původní ozubení Gleason a kola s tímto novým ozubením se dodávají jako náhradní součásti i pro vozy do výr. čísla 76.142!
Viz poznámku (z dodatku č. 3) ve skupině č. 32, stránka č. 54!

Číslo obrazu	Čís. součástky	Pojmenování	Počet kusů pro skupinu	Poznámka	Zelářství ozubení
--------------	----------------	-------------	------------------------	----------	-------------------

Skupina 03 — strana 7,
doplňte:

34	600.03.14	Ojnicí ložisko	4	otvor Ø 65 mm (dvoudílné) s olivnatou bronzí - montováno hřídel u motorů od výrob. čísla 600.1837.85.50! Dodává se také jako náhrada za ložiska 600.03.13, která byla montována u motorů dřívějších!
—	600.03.13	Ojnicí ložisko	4	otvor Ø 65 mm (dvoudílné) - s cínovou kompozicí - bylo montováno u motorů do výrob. čísla 600.1836.85.50! Jako náhradní součásti dodávají se pouze ložiska 600.03.14!
Shledová abnormální ojnicí ložiska (dvoudíl. vložky) pro opravy:				
—	600.03.15	Otvor Ø 64.75 (= - 0.25)		Abnormální ložiskové vložky s pavlakem cínové kompozice (bílé). Jen pro motory do výrob. čísla 600.1836.85.50 do vyčerpání zásob!
—	600.03.16	Otvor Ø 64.50 (= - 0.80)		
—	600.03.17	Otvor Ø 64.25 (= - 0.75)		
—	600.03.18	Otvor Ø 64.00 (= - 1.00)		

Číslo obrazu	Čís. součástky	P o j m e n o v á n í	Počet kusů pro skupinu	Poznámka	Zvláštní označení
—	600.03.25	Otvar $\varnothing 64.75 (= -0.25)$		Abnormální lo- žiskové vložky s povlakem olov- naté bronzi (žeravenavé). Pro motory od výrobního čísla 600.1937.85.50 i jako náhrada za dřívější loži- skové vložky s povlakem cí- nové kompozice!	
—	600.03.26	Otvar $\varnothing 64.50 (= -0.50)$			
—	600.03.27	Otvar $\varnothing 64.25 (= -0.75)$			
—	600.03.28	Otvar $\varnothing 64.00 (= -1.00)$			

Skupina 22 — strana 50,
doplňte:

20	600.22.34	Hřídel s pastorkem (ozubení Gleason) . . .	1	Viz poznámku na straně 54.	
—	600.22.84	Hřídel s pastorkem (ozubení ELOID)	1		
—	600.22.17	Hřídel s pastorkem (ozubení Klingelberg)	1		

Skupina 32 — strana 54,
doplňte:

9	600.32.02	Talířové kolo (s ozubením Gleason $z = 45$)	1	Viz poznámku na konci této skupiny.	
—	600.32.22	Talířové kolo (s ozubením ELOID $z = 37$)	1		
—	600.32.24	Talířové kolo (s ozubením Klingelberg $z = 44$)	1		

Na konci strany 54. připojte další poznámku:

Hřídele s pastorkem 600.22.34 a talířová kola 600.32.02 s ozubením GLEASON (převod 1:4'09) byly standardně montovány u vozů do výrobního čísla 76.133 - pokud některé vozy těchto serií nebyly vybaveny na zvláštní přání horským převodem KLINGELBERG!

Počínaje vozem výrobní číslo 76.143 jsou místo převodu GLEASON standardně montovány hřídele s pastorkem 600.22.84 a talíř. kola 600.32.22, která mají nové ozubení ELOID (převod 1:4'11).

Převodová kola GLEASON se dodávají jako náhradní součásti jen do vyčerpání zásob! Pak budou běžně místo nich dodávána kola s ozubením ELOID i pro vozy do výrobního čísla 76.132!

Při výměně talířového kola a pastorku nutno vždy namontovati celý nový pár vzájemně zaběhnutých kol!!

Podobně jako opravy, změny a doplňky podle dodatku č. 2, jsou i změny obsažené v tomto dodatku č. 3 otištěny ještě znovu na přiložených tenkých perforovaných listech, určených k vytržení, aby opravy podle nich bylo možno pohodlně provádět!

Pořadač čísel součástí

k seznamu náhradních součástí vozu TATRAPLAN - II. vydání.

V následujících tabulkách jsou pořadově seřazena čísla jednotlivých součástí a u každého čísla vždy uvedeno, na které straně nebo stranách seznamu se součást vyskytuje.

Pořadač tedy umožňuje snadné určení součásti, je-li známo jen její číslo a kromě toho poskytuje i přehled, na kolika místech je stejná součást použita.

Čísla součástí jsou v pořadači seskupena takto:

- 1) Součásti normální výroby firmy TATRA n. p.,
 - a) součástí, použité z jiných typů TATRA,
 - b) součástí motoru a podvozkových skupin,
 - c) součástí karoserie.
- 2) Součásti přístrojů a zařízení cizí výroby.
- 3) Prozatímní objednávací čísla drobných součástí cizí výroby (ložiska, nářadí, elektrosoučásti, těsnění, pojišťovací součásti, klíny, kolíky, nýty atd.).
- 4) Prozatímní objednávací čísla normalizovaných součástí (šrouby, matice, podložky, závlačky atd.).

Poznámka: Tučněji předtištěná část čísla v záhlaví každého sloupce čísel platí vždy i pro čísla bezprostředně následující až k nejbližšímu tučněji tištěnému číslu! Shodné začáteční skupiny čísel nejsou ve všech řádkách opakovány, aby bylo docíleno lepší přehlednosti tabulek!

Pořadač čísel součástí:

I. Součásti normální výroby firmy TATRA n. p.

Číslo součásti:	Strana seznamu:	Číslo součásti:	Strana seznamu:	Číslo součásti:	Strana seznamu:
a) Součásti použité v jiných typech TATRA:					
11.43.43	69	87.67.15	95	600.02.37a, b	10
.49	69	.77.15	98	.41	11
.76.15	98	.51 K ₁	96	.42	11
.85.20	118	.52 K ₁	96	.45 K ₁	12
.32	119	.85.16	119	.50	11
.33	118	.35		.51	
.35	119	.36		.52	
.86.02	118	.37		.53	
12.42.03	63	97.22.72	51, 52	.55	
.86.01	118	.23.46	72, 94	.56	11
27.16.40	44	.51	83	.57	
.44	45	.24.05a	80	.58	
.67.60	29, 98	111.77.51	92	.60	
.77.16	96	.55		.61	
.75	98	.55a		.62	
44.17.44	23	.57		.63	
52.55.11	94	.62	119	600.03.00	—
57.11.16	43	.71	97	.03	12
.16.21	44	b) Součásti motoru a podvozků, skupin:			
.22.27	52	600.01.00	—	.04	12
.46.36	68	.03	8	.10	12
.51	68	.04	8, 9	.11	
.77.23	98	.07	8, 46	.11 K ₁	
.70/15	99	.08	8, 9	.12	
.70/30	98	.20 K ₁	8	.13	
.70/54	99	.21	8	.14	165 (7)**
.70/56		.30 K ₁	9	.15	13
.70/56a		.31	8, 9	.16	
.70/56b		.52	8, 9	.17	
.70/57		.60 K ₁	10	.18	
.70/58	98	.91	8	.20	12
.70/D		600.02.00	—	.21	12
.70/L		.02 K ₁	11	.25	165 (7)**
.70/M		.05	13	.26	
.70/R		.06	12	.27	
.79.92	25	.09	11	.28	
85.77.24	98	.11		.90	12
87.02.13	13	.13		.91	12
.04.28	14	.15		.92	13
.08.99a	94	.15 K ₁		.93	13
.23.13	81	.17	12	600.04.00	—
.41.49	61, 64	.18		.02	14
.46.67	71	.20		.03	
.82	71	.23		.04	
.84	71	600.02.26		.05	
87.55.27	94	.27	11	.07	
.32		.28	10	.08	14
.77		.35		.13	
		.36		.14	
				.15	

*) Součást je uvedena v dodatku č. 21 Číslo v závorce udává stránku seznamu, kam součást organicky patří!

**) Součást je v dodatku č. 31

Pořadač čísel součástí:

I. Součásti normální výroby firmy TATRA n. p.

Číslo součásti:	Strana seznamu:	Číslo součásti:	Strana seznamu:	Číslo součásti:	Strana seznamu:
600.04.16	14	600.06.77 K ₂	23	600.08.47	29
.17		.80	24	.48 K ₁	
.19		.95		.49	
.20		.96		.50 K ₁	
.24		600.07.00	—	.51	
.25 K ₁	15	.01	25	.53	28
.25 K ₂		.02		.54	
.27		.04 K ₁		.55 K ₁	
.30		.05		.60	
.40 K ₁		.06 K ₁		.72	
.94	14	.09	26	.73	28
600.05.00	—	.16		.75	
.03	15	.17		.76 K ₁	
.04		.20		.76 K ₂	
.05 K ₁		.22		.77 K ₁	
.07		.25 K ₁	26	.78 K ₁	
.07 K ₁	159 (15) *	.26 K ₁		.79	28
.08		.28		.80 K ₁	
.09		.32		.83 K ₁	
.10 K ₁		.34		.85 K ₁	
.20	14	.37	25	.98	28
.21	15	.45	26	600.09.00	—
.21 K ₁	159 (15) *	.49	27	.04	39
.22	15	.51	120	.05	
.22 K ₁	159 (15) *	.52	26	.06	
.23	14, 15	.53	25	.13	
.26	14	.54		.14	
.30 K ₁	16	.55 K ₁		.17 K ₁	42
.31 K ₁	16	.56 K ₁		.32	
.35 K ₁	15	.63		.39	
.35 K ₂	16	.65	27	.40	
.37	15, 120	.66	26, 27	.41	
.50	15	.70 K ₁	26	.42	160 (39) *
.52	15	.71 K ₁		.45 K ₁	
.61	16, 120	.73 K ₁		.47 K ₁	
600.06.00	—	.75		.48 K ₁	
.04	17	.80		.49 K ₁	
.05		.90	26	.50 K ₁	
.06		.91		600.11.00	—
.07		.93		.09	43, 120
.08 K ₁		600.08.00	—	.12	
.35	24	.13a	121	.13	
.38	23	.15	28	.34	
.46 K ₁		.17	29	.35	43
.50 K ₁		.17 K ₁	160 (28) *	.37	
.51 K ₁		.18	29	.92	
.52		.29 K ₁	159 (28) *	.94	
.53 K ₁	24	.42	29	600.15.00	—
.66	23	.45		.02	17
.76 K ₂		.46			

*) Součást je uvedena v dodatku č. 21 Číslo v závorce udává stránku seznamu, kam součást organicky patří!

Pořadač čísel součástí:

1. Součásti normální výroby firmy TATRA n. p.					
Číslo součásti:	Strana seznamu:	Číslo součásti:	Strana seznamu:	Číslo součásti:	Strana seznamu:
600.15.07	17	600.21.93	49	600.22.64	51
.20		.94	161 (46) *	.65	52
.22 K ₁		600.22.00	53	.66	50
.23		.01		.67	52
.26		.02		.70	53
600.16.00	17, 120	.03		.71	52
		.04		.72	53
		.05		.73	52
		.07		.74	53
		.09		.76	52
	44	.17		.77	53
		.19		.78	52
		.20		.80	47
		.21		.81	50
		.22		.82	50
	45	.24		.84	166 (50) **
		.25		.86	53
		.26		.87	
		.27		.88	
		.29		.89	
	44	.30 K ₁		600.23.00	
		.31	52	.01 K ₁	80
		.32	47	.08	44, 84
		.33		.12	44
		.34		.13	
600.21.00	—	.35 K ₁	51	.15 K ₁	80
		.36	52	.17	44
		.37		.18 K ₁	44
		.38		.20 K ₁	80
		.39		.25	
	47	.40		.26	
		.41 K ₁	52	.30 K ₁	
		.42		.33	81
		.43 K ₁		.35 K ₁	162 (84) *
		.44		.40 K ₁	81
	49	.46		.44	
		.47 K ₁	51	.51	
		.48		.52 K ₁	
		.49		.54	82
		.50		.58	81
	46	.51		.60	
		.52	53	.61	
		.53		.66	
		.56		.67	83
	49	.57		.68	82
		.58	50	.70 K ₁	84
		.59		.71	
		.60		.72	
		.61		.73	
	53	.62		.74 K ₁	
		.63		.74 K ₂	162 (84) *

*) Součást je uvedena v dodatku č. 21. Číslo v závorce udává stránku seznamu, kam součást organicky patří!
 **) Součást je uvedena v dodatku č. 3.

Pořadač čísel součástí:

1. Součásti normální výroby firmy TATRA n. p.					
Číslo součásti:	Strana seznamu:	Číslo součásti:	Strana seznamu:	Číslo součásti:	Strana seznamu:
600.23.76	84	600.32.15	54	600.39.00	—
.78 K ₁		.16		.01 K ₁	87
.79		.17		.02 K ₁	
.82		.19		.03 K ₂	
.83		.20		.07 K ₁	
.84	82	.22	166 (54) **	.08 K ₁	88
.85		.24		.09 K ₁	
.86		600.33.00		.16	
.87		.16 u		.18	87
.87 K ₁		.20		.19	71, 75, 87,
.96	162 (84) *	.21	60	.25 K ₁	88, 94, 95
600.24.00	—	.22		.26 K ₁	87, 88
		.25 K ₁		.94	87
		.26 K ₁			
		.28			
		.45		600.41.00	—
	163 (85) *	.51	55	.01 K ₂	62
		.55		.02 K ₂	64
		.57		.03	64, 74
		.58 K ₂		.04	65
		.60		.05	65
	73	.63	55	.07	65, 74
		.95		.14 K ₁	65
		.96		.17 K ₁	64
		.97		.19	
		.98		.20 a, b,	
	85	600.34.00		c, d	
		.51 K ₁	56	.21	64, 65, 120
		.52		.22	
		.53		.23	
		.54 K ₁		.24	
	83, 85	.55 K ₁		.25	64
		.59 K ₁	56	.32	
		.59 K ₂		.33	
		.59 K ₃		.38	
		.60		600.42.00	—
	83	.61	57, 62	.04	63
		.62		.08	
		.63		.10	
		.65		.13	
		.66		.16	62, 58, 120
	73	.67 K ₁	57	.17 K ₁	
		.70 K ₁		.22	
		.72 K ₁		.26	
		.74		.27	
		.79		.28 K ₁	
	86	.82	56	.51 K ₁	63
		.85			
		.86			
		.97			
600.32.00	—	.70	58, 62		62, 57
		.71			
		.74			
		.75			
		.76			
	54	.77	56		63
		.78			
		.79			
		.80			
		.81			
	85	.91	85	600.44.00	—
		.92		.03	67
				.04	66

*) Součást je uvedena v dodatku č. 21. Číslo v závorce udává stránku seznamu, kam součást organicky patří!
 **) Součást je v dodatku č. 3.

Pořadač čísel součástí:

1. Součásti normální výroby firmy TATRA n. p.

Číslo součásti:	Strana seznamu:	Číslo součásti:	Strana seznamu:	Číslo součásti:	Strana seznamu:
600.44.06	64, 65	600.47.02	68	600.55.00	—
.07	65	.03	69	.11	95
.08	64	.04		.14 K ₁	94
.10	66	.05 K ₁	69, 73, 80	.15	94
.11 K ₁		.06		.17 K ₁	95
.20	61, 65	.07	70	.25	94
.21		.08		.30 K ₁	
.31	66	.09	68	.35	94
.32		.11		.40	
.33	66	.12	70	.51	94
.34		.14		.56 K ₁	
.35	64	.15	70	.58 K ₁	94
.36		.17		.90	
.37	61	.19	68	.91	95
.90		.21		.95	
.91	64	.23	69	600.58.00	—
.95		.25		.12	93, 95
.96	61	.25 K ₁	70	.14	92
600.46.00	—	.26		.20	93
.01 K ₁	71	.28	69	.21	
.03 a		.29	70	.91	92
.07 K ₁	72	.30		.92	
.16		.32	68	.93	93
.17	72	.41 K ₁		.95	
.18		.42	69	600.61.00	—
.19	71	.43		.10 K ₁	74
.20		.44	68	.20	
.21	71	.90		.92	94
.22		.94	75	600.67.00	—
.23	71	600.49.00		.01 K ₁	94
.26		.01 K ₁	75	.09 K ₁	
.28 K ₁	72	.02 K ₁		.10 K ₁	95
.29		.03 K ₁	76	.11 K ₁	
.30 K ₁	72	.04 K ₁		600.77.00	—
.32		.05 K ₁	75	.05	92
.34	71, 72	.06 K ₁		.07	
.35		.07 K ₁	76	.15	97
.40 K ₁	72	.08 K ₁		.20	
.45		.10	75	.21	98, 118
.46	72	.12 K ₁		.22	96
.47		.30	75	.22 a	
.50 K ₁	71	.31		.23	92
.58		.32	75, 94	.24	
.60	71	.33		.33	100
.85 K ₁		.34	76	.35	
.88	71	.35		.36	101
.90		.36	76	.40/35	
.91	—	.37		.40/330	101
600.47.00	—	.38	69	.41/90	
.01a K ₁	69				

*) Součást je uvedena v dodatku č. 21. Číslo v závorce udává stránku seznamu, kam součást organicky patří.

Pořadač čísel součástí:

1. Součásti normální výroby firmy TATRA n. p.

Číslo součásti:	Strana seznamu:	Číslo součásti:	Strana seznamu:	Číslo součásti:	Strana seznamu:
600.77.41/215	101	600.85.14	120	600.08-6400	132
.41/135		.20	118	-6408	152
.42/60		.22	111	-6901 ¹ / ₂	153
.42/140		.23	119	-7001	152
.42/175		.28		-7101 ¹ / ₂	149, 152
.43/45		.31	120	-7102	152
.43/60		.92	119	-7200	152
.43/130		.93		-7300	127
.43/510		600.88.00	—	-7400	132
.44/20		.20 K ₁	117	-7601	127
.44/175	.21 K ₁	-7700 ¹ / ₂		132	
.44/230	.22 K ₁	-7701 ¹ / ₂			
.44/290	.24	-7800			
.44/.....	73, 102 (110)	e) Součásti karosérie:			
.45/.....	102, 103	600.08-0000	—	-8200	152
.46/.....	103	-0201 ¹ / ₂	150, 149	-8300	152
.47/.....		-0301 ¹ / ₂	150, 149	-8408 ¹ / ₂	127
.48/.....	104	-0801	126	-8500	127
.49/.....		-0901		-9200	133, 149
.50/.....	93	-1002	150	-9300	133, 153
.51		-1301 ¹ / ₂	149, 151	-9314	133
.52	92	-1600	150	-9400	
.56		-1701 ¹ / ₂	151	-9506	
.57	96	-2112	127	600.09-0000	—
.60		-2301 ¹ / ₂	149, 151	-6101	149, 150
.63	-2500	151		-6700 ¹ / ₂	127
.64	97	-2515	127	-7501	150
.66		-2701	149, 151	600.10-0000	154
.67	100	-2901 ¹ / ₂	151	-0100	149, 154
.74		-2904 ¹ / ₂	151	-2000 ¹ / ₂	149, 154
.75	39	-3100	127	-2500	153
.77		-3301	127	-2800	
.78	97	-4000	149, 153	-2800 ¹ / ₂	
.79		-4500	153	600.14-0000	—
.79a	98	-4908	126	-0000 ¹ / ₂	134, 149
.80		-5001	126	-3200	134
.81	100	-5101 ¹ / ₂	152	-3600 ¹ / ₂	
.82		-5300	153	-5300	93
.83	104	-5501	153	-5700	134, 145
.84		-5701 ¹ / ₂	149, 152	-5718	134
.95/.....	104, 105	-5702	149, 152	600.15-0000	—
.96/.....		-5800	152	-0200	133
.97/.....	105	-5900	152	-0300	135, 149
.98/.....		-6000	127	-0700 ¹ / ₂	137, 139
.99/.....	118	-6201	149, 132	-1000	138
.100/15		-6300 ¹ / ₂	132	-1200	136, 139
600.85.00	—	-6301 ¹ / ₂	132	-1500	138
.01	118	-6302		-2000	
.04 K ₁	119	-6303		-2012	136, 140
.07		-6304			
.10 K ₁					

Pořadač čísel součástí:

1. Součásti normální výroby firmy TATRA n. p.

Číslo součásti:	Strana seznamu:	Číslo součásti:	Strana seznamu:	Číslo součásti:	Strana seznamu:
600.15-2020	138, 142	600.17-2240		600.21-1400^{1/2}	
-2200 ^{1/2}		-2300 ^{1/2}		-1801	
-2240 ^{1/2}		-2308	139	-1802	
-2500	135	-2400		-2001	
-2700		-2500		-2002	
-2800 ^{1/2}		-2700		-2002 ^{1/2}	144
-2810	135, 140	-2801		-2200	
-2815	135, 140	-3600	140	-2200 ^{1/2}	
-3001	135, 140	-4401 ^{1/2}		-2400	
-3002		-4402	142	-2400 ^{1/2}	
-3005	137, 141	-4600		600.24-0000	—
-3200	137, 140	-4610		-0200	
-3600	137	-4615	140	-0400 ^{1/2}	
-3800	137, 141	-4616		-0400 ^{1/2}	
-4000	135, 141	-4800		-0701	
-4200 ^{1/2}	137, 141	-5001		-0701 ^{1/2}	
-4205	137, 141	-5201	140	-0702	126
-4206		-5714		-0702 ^{1/2}	
-4207	137, 141	-5715		-0800	
-4401 ^{1/2}		-6200	142	-0800 ^{1/2}	
-4402	136	-6300	139	-0900	
-4600	138	-6800		-1201	
-4610		-7000	142	-2201	
-4615	136	-7400		-2202	127
-4616		-7600		-2203	
-4800		-7640	139	-2400	
-4804	135, 141	-7700		-2500	130
-4805	136, 141	-7800 ^{1/2}		-2601	
-5001	136	-8401 ^{1/2}	140	-2605	129
-5201		-8801		-2701	
-5714	137	600.20-0000	—	-2702	128
-5715		-0100	143, 149	-2801	
-6200	138	-1106		-2901	
-6300	135	-2100 ^{1/2}	143	-3001	
-6800		-2200		-3101	
-7000	138	-2201	144	-3201	129
-7400		-2205	143, 144	-3501	
-7600 ^{1/2}		-2600 ^{1/2}		-3502	
-7640 ^{1/2}	135	-2800		-3601	
-7800		-3000		-3602	130
-8000		-3200	143	-3700	
-8401 ^{1/2}	136	-3300		-4000	
-8605	136, 141	-3400		-4001	
-8801	136	-4000		-4002	
600.17-0000	—	-4200	128	-4200	
-0200	142	-4401		-4401	129
-0300	139, 149	-4410		-4700	128
-1000		-4601	129	-4800	129
-1500	142	-5500		-5100	130
-2000		-5706	143, 144		
-2200	139	-5712			
		600.21-0000	—		
		-0100	144, 149		
		-0100 ^{1/2}	144		

Pořadač čísel součástí:

1. Součásti normální výroby firmy TATRA n. p.

Číslo součásti:	Strana seznamu:	Číslo součásti:	Strana seznamu:	Číslo součásti:	Strana seznamu:
600.24-5112		600.29-3301^{1/2}		600.38-3300^{1/2}	
-5900	130	-3302		-3308	
-5909	131	-3302 ^{1/2}	131	-3501 ^{1/2}	
-5910		-3500		-3510	
-6200	130	-3500 ^{1/2}		-3600 ^{1/2}	148
-6600 ^{1/2}		600.32-0000	—	-3610	
-6900		-0100		-3700 ^{1/2}	
-6900 ^{1/2}	128	-2000		-3800 ^{1/2}	
-6910		-2700	145	-3900 ^{1/2}	
-7001	129	-3100 ^{1/2}		-4401 ^{1/2}	131
-7002		-3700 ^{1/2}		-5100	
-7101 ^{1/2}		-4100 ^{1/2}		-5200	
-7310	130	600.33-0000	—	<i>Součásti karoserie - provedení 2600:</i>	
-7410		-0200 ^{1/2}		8741/0180	152
-9300		-0700 ^{1/2}	146	0251 a	127
600.29-0000	—	-1600 ^{1/2}		0295	
-0100		-2200		0296	
-0201		600.38-0000	—	1340	135, 140
-0202		-0200 ^{1/2}		1428	137, 141
-0401		-0500 ^{1/2}		1444	139
-0408		-1100 ^{1/2}		2400 P ₀	137, 140
-0601		-1110		2406	136, 141
-0701	131	-1200 ^{1/2}	147	2433 a	137, 140
-1000		-1500 ^{1/2}		4014	133
-1100		-1500 ^{1/2}		5700 P ₄	143
-1201		-1500 ^{1/2}			
-1501		-1500 ^{1/2}			
-1601		-2800 ^{1/2}			
-1701		-2800 ^{1/2}			
-1801		-3000			
-3301		-3010			

2. Součásti přístrojů a zařízení cizí výroby.

Číslo součásti:	Strana seznamu:	Číslo součásti:	Strana seznamu:	Číslo součásti:	Strana seznamu:
<i>Karburátory a benzínová čerpadla SOLEX:</i>		4024	31	50269-1	31
2261	30, 34, 36	4031	31	50362	30
2501-1	30	4384	31, 32	50537	32
2731	33	8120	36	50552-1 ^{1/100}	30
2732	32	8121	36	50797 ^{1/50}	30
3947-1	31	8163	34, 37	50815	30
3947-3	31, 32	8183	34, 36	50820	30
3950	32	8185	36	50906 ^{1/65}	31
4019	31	8189	34, 36	51274	30
4023	32	8213	32	51403-2A	32
		50238	32	51421-2	32

Pořadač čísel součástí:

2. Součásti přístrojů a zařízení cizí výroby.

Číslo součásti:	Strana seznamu:	Číslo součásti:	Strana seznamu:	Číslo součásti:	Strana seznamu:	
51421-3	31	PK 1001	35	20300-13	116	
51421-4	32	1003		-15	115	
51612/210	31	1750		34		-16
51623	32	1751	34	-17		
51638-1	30	1752	34, 36	-18	115, 116	
51728	31	1760	35, 37	-19	115	
51757-7A		1761		-20		
51760		1762		-27 ^{1/2}		
51762		1764		-33		
51848-1	32	1768	34, 37	-43	116	
52071 A	30	2544	36	-44	115	
52119	32	2979	36	-47	116	
52126	32	3001	34, 36	-48	115	
52127	32	3164	34, 36	-49	116	
52180	30	3225	34	-50	115	
52194	31	3852	34	-51		
52200	30	4042	34, 36	-52		
52204	30	4918	34	-54	115	
52312	32	4979	36	-61		
52684	31	5001	36	-62		
52742	32	5002	36	-68	115	
52760	33	5166	35	-114 ^{1/100}		
52767-1	32	5169		-116		
52787	30	5967	34	-165	116	
52788	31	6308		-167		
52812	33	6589	34, 36	-168		115
52823	30	6690	34, 36	-169		
52824		6875	35, 37	Hydraulické brzdy (nádržka, hlavní a kolový brzdový válec):	115	
52825		7103	34, 36			
52844 ^{1/2}		8120	34, 36			
52846	31	8121	34	01-202 S	78, 91	
52861	32	PZK 152	35	-205		
52863-1	32	PZK 776	37	-208		
52864	33	U-60342-1	30	-209	90	
52869	32	Zapínací skříňka MAGNETON:	112	-210		
52874	32, 34, 37			-217		
52880	32			-218		
52956	33	HgN 14509	111	-305	78, 91	
53005	31	ME 3221		-315		90
53010		41128		-316 S		
53020		41137		02-206		
53110		41139	111	-507	78, 91	
60340		41142		-314		
70246	30	41143		05-308		
A 774	34	41147	116	12-304	90	
D 5000	36	41148		15-302		
DI* 31-294-330	36	Elektrické houpačky PAL:		20-301		
K 95	35, 37	20300-6	116	28-303	89	
P 775	34, 36	-8	116	101-101		
PK 773	36	-9 ^{1/10}	115	-103		
856	35	-12	116	Spouštěč, dynamo, ant. regulátor, rozdělovač, seřizný a seřizovací (PAL):	110	
857						

Pořadač čísel součástí:

2. Součásti přístrojů a zařízení cizí výroby:

Číslo součásti:	Strana seznamu:	Číslo součásti:	Strana seznamu:	Číslo součásti:	Strana seznamu:
101-104	89	08-8330.00	106	09-8071.10	110
-105		09-0200.30	112	-8094.20	108
-112		.60	114	-8115.10	108
-116		-0602.03	112	-8188.00	112
-121		.08	114	-8344.00	108
-122		-0800.03	110	.01	
-123		-0900.03	113	.02	
-129		.04	113	.03	110
-130		.11	110	-8371.40	
-135 S		.16	113	-8378.00	
-306	90	.17	113	-8390.40	108
-504	89	.21	113	-8398.07	112
-507	89	-1041.00	113	-8428.02	114
102-102	89	.14	109	-8429.18	114
Hodčlovce a pumpa číslovacího muškat (TOS):	77	-1062.00	113	-8435.00	109
		-1069.02	113	-8451.00	109
		-1255.02	114	-8488.00	112
		-1720.09	112	.20	
		-2410.08	108	.95	
		.09	110	-8505.00	112
		.10	110	.01	113
		-3120.00	108	-8517.00	109
		-3181.89	114	-8543.40	108
		-3930.07	110	-8546.00	110
TOS - M 45	77	-3950.04	110	-8591.00	113
		-4230.00	112	-8595.00	109
		-4330.00	113	208-7600.00	106
		-4500.14	110	302-1650.10	18
		-4510.09	110	-8002.14	
		-4750.00	112	-8004.10	
		.01	112	-8342.02	21
		.20	110	308-5610.00	106
		-4800.01	109	-8290.04	107
		-4821.00	114	402-0400.06	18
Olejový čistič vzduchu PAL:	38	-5190.25	113	-0403.04	21
		-5201.20	112	-0800.00	18
		.21	113	-0900.11	42
		-5225.01	109	-0940.01	42
		-5245.99	114	-1040.56	18
		-5600.05	110	.60	41
		-5800.29	110	-1110.00	18
		-6151.00	114	-1252.02	42
		-6600.01	108	-1654.03	18
		-6800.00	112	-1740.00	22
52-180	38	-7222.42	113	-1900.12	20
52-180-9		-8002.00	109	-1904.04	42
-11		-8008.10	112	-3920.08	18
-S1		-8042.20	108	-3920.09	18
-S2		-8068.10	112	-4330.16	42

Pořadač čísel součástí:

2. Součásti přístrojů a zařízení cizí výroby.

Číslo součásti:	Strana seznamu:	Číslo součásti:	Strana seznamu:	Číslo součásti:	Strana seznamu:
402-4500.04	21	402-6700.09	20	402-8416.15	42
-4650.05	42	-7000.05	19	-8436.01	42
.13		.20	18	-8444.09	41
-4770.00	41	-7200.11	18	-8463.05	19
.01		.13	41	-8478.00	41
-4800.00	18	.30	22	-8480.05	19
-5000.12	41	.32	41	.14	42
.16	18	.39	21	-8490.24	41
.19	21	.40	42	-8495.05	42
.22		.41	42	-8498.00	41
.23	21	-8000.22	19	408-0020.00	106
-5200.46		-8020.52	42	-0940.01	
.47	22	-8022.00	42	-4200.00	107
.68	18	-8024.03	21	-4220.01	
.70	18	-8300.53	20	-5230.01	107
.91	19	.54		-5800.00	106
-5201.26	21	.64	42	-7050.06	107
-6440.00	20	.65		-7230.00	106
-6500.09	19	-8382.01	21	-8010.00	107
.10	19	.08	21	.01	107
.12	21	-8412.01	21	-8310.00	106

3. Prozatímní objednávací čísla drobných součástí cizí výroby:

Číslo součásti:	Strana seznamu:	Číslo součásti:	Strana seznamu:	Číslo součásti:	Strana seznamu:
Autosoučásti:					
N-100	13	N-121	74	N-206	56
-101		-122	88	-207	63
-102		-123	88	-208	63
-103		-124	88	Náhrad:	
-104		-125	87	N-300	119
-105		-126	8	-301	118
-106		-127	87	-302	
-107		-128	76	-303	118
-108		-129	121	-304	
-109		-130	56, 63, 121	-305	118
-110		-131	82	-306	
-111		-132	82	-307	119
-112		-133	82	-308	
-113	67	-134	25, 82	-309	119
-114	69	Valivé ložiska:		-310	
-115	39, 120	N-200	18	-311	119
-116	56, 62	-201	50	-312	
-117	75	-202	20	-313	
-118	87	-203	51	Elektrosoučásti:	
-119	74	-204	51	N-400	71
-120	74	-205	54		

Pořadač čísel součástí:

3. Prozatímní objednávací čísla drobných součástí cizí výroby:

Číslo součásti:	Strana seznamu:	Číslo součásti:	Strana seznamu:	Číslo součásti:	Strana seznamu:
N-401	71 92 92, 96 93 96 96 97, 100 97 98, 100 92 100 93 93, 120 96 97 97 97 25, 97 97 97 98 92	N-514	26, 163(92)	N-802	87
-402		-515	43, 120	-803	9
-403		-516	94	-804	47
-404		-517	76	-805	25
-405		-518	56, 63	-809	95
-406		-519	56	-810	95
-407		-520	105	-811	87, 88
-408		-521	26	-812	95
-409		Pojízdní součásti:		-813	56, 63, 85
-410		N-600	50	-814	84
-412		-601	68	-815/	13, 28, 55, 120
-413		-602	50	-816/	15, 25, 69, 70, 82, 84, 86
-414		-603	51	-817	39
-415		-604	51	-818	39
-416	-605	54	-819	92, 95	
-417	-606	60	-820	50	
-418	-607	50	-821	92, 121	
-419	-608	13	-822	97	
-420	Kalčky, klípy, nýty:		-823	26	
-421	N-700	8	-824	80	
-422	-701	15	-825	80	
-423	-702	20	-826	81	
-424	-703	39	-827	83	
-425	-704	50, 51, 53	-828	81	
-426	-705	51	-829	15, 27	
-427	-706	54	-830	126	
Těsnění:		-709	20	-831	126
N-502	27	-711	13	-832	126
-503	25, 95	-712	50	-833	130
-504	87, 88, 95	-713	65	-834	131
-505	95	-714	90	-835	131, 137, 140
-506	8	-715	45	-836	131
-507	9, 25, 48	-716	57, 62	-837	133
-508	47	-718	72	-838	143, 144
-509	15	-719	128	-839	143
-510	25	Drobné součásti:		-840	126
-511	100	N-800	51, 52		
-512	95	-801	52		
-513	75, 87, 94				

4. Prozatímní objednávací čísla normalisov. součástí (šrouby, matice atd.):

Číslo součásti:	Strana seznamu:	Číslo součásti:	Strana seznamu:	Číslo součásti:	Strana seznamu:
<i>Závitořezné šrouby:</i>					
BAK 1035	130	BAK 2224	127	BBC 1235	129, 130, 131,
1240	145	2240	130		135, 136, 139,
2240	128	BAP 1030	130, 145		140
		BAV 830	139, 140	1835	131

*) Součást je uvedena v dodatku č. 2: Číslo v závorce udává stranu seznamu, kam součást organicky patří!

Pořadač čísel součástí:

4. Prozatímní objednávací čísla norm. součástí (šrouby, matice atd.):

Číslo součásti:	Strana seznamu:	Číslo součásti:	Strana seznamu:	Číslo součásti:	Strana seznamu:		
BBV 830 1250	136, 137 127, 130, 147, 148	M 10	9, 43, 60, 70, 95, 116, 120	PRP 5	19, 75, 76, 94, 95, 96, 97, 99, 100, 117, 128, 129, 130, 133, 137, 140, 143, 144, 147, 148		
BP 1235	129	12	66, 85, 120				
<i>Bechlaň šrouby (šrouby):</i>		14	67				
		M 5 I. M 6 I.	32 32				
C 804 1006 1010	19 19 48	MJ 14	64	6	23, 24, 26, 27, 38, 40, 44, 48, 49, 56, 62, 69, 71, 75, 82, 83, 84, 85, 86, 87, 99, 108, 109, 117, 121, 127, 130, 148		
CD 805	94	MK 10	57, 70, 71				
CH 504	72	12	61, 64, 66				
		16	49				
<i>Šrouby do dřeva:</i>		MKJ 14	65	8	9, 10, 12, 14, 25, 28, 29, 40, 43, 46, 47, 48, 49, 59, 60, 73, 80, 83, 84, 85, 95, 96, 121, 147, 148		
DC 1530 1540	126, 128 126	MKN 6	69				
DK 1026 1526 1726	145 129 126	12	58, 62				
		MKNJ 12	58, 69				
		24	55				
DP 1526 1540	126 127	MKR 6	38, 130, 148	10	9, 15, 17, 43, 47, 56, 60, 70, 95, 116, 121		
		MN 6 8	100 127, 147, 148				
<i>Matice lesnířanné:</i>		MNB 4	112	12	57, 62, 66, 85, 121		
M 3	131, 137, 139 19, 41, 55, 93, 94, 97, 99, 109, 128, 133, 134, 136, 137, 141, 143	6	107				
		8	73				
		MNB 4	21				
		MNJ 12	62, 65				
4	109, 128, 133, 134, 136, 137, 141, 143	14	18, 68, 70	PS 4 5	41, 141 121, 133, 137, 140		
		16	73				
		18	64, 65				
		<i>Podložky:</i>					
5	29, 75, 76, 82, 95, 96, 97, 99, 100, 117, 128, 129, 130, 133, 137, 140, 143, 144, 147, 148	PP 8	53	6	24, 26, 27, 71, 121, 130, 143, 144		
		15	64, 73, 121				
		19	64, 65				
		PRP 3	19, 21, 22, 99, 131, 137, 139				
6	23, 24, 26, 27, 38, 40, 43, 49, 69, 71, 75, 82, 84, 85, 86, 87, 98, 99, 108, 117, 120, 130	3.5	113, 115, 116	PV 2.8	69, 80, 81, 82, 83, 121 9, 12, 121 121, 128 80, 81 49 12		
		8	9, 10, 11, 15, 26, 28, 29, 40, 46, 47, 48, 49, 59, 60, 67, 73, 80, 84, 85, 95, 96, 120			4	19, 21, 41, 42, 71, 93, 97, 99, 109, 110, 128, 133, 134, 136, 137, 141, 143

Pořadač čísel součástí:

4. Prozatímní objednávací čísla norm. součástí (šrouby, matice atd.):

Číslo součásti:	Strana seznamu:	Číslo součásti:	Strana seznamu:	Číslo součásti:	Strana seznamu:
PV 10	15, 43, 48	SC 5008	127	SVC 803.5	111
13	57, 66	6012 Z	66	804	41, 111
19	73, 86, 88, 94	SHC 603.5	112	1203	21
21	80	1503	131	SZ 1206	8, 9, 14, 47, 48
<i>Šrouby (matice):</i>		SHCM 604	138, 142	1208	46, 47
S 1204	55	2006	126	1506	49
1504	93	SK 1206	56	1508	49
1505	75	1506	126	1806	8
1506	10, 27, 117, 121	SKM 1004	136, 137, 138, 140, 142	1808	9
1508	59	1006	127, 135, 139	2008	46, 48
1805	94	1206	54	2208	15
1806 D	84	1504	141	2508	16
2006	38	1805	127, 143	2510	47
2008	73, 121	2205	135, 141	2806	8, 9
2012	59	SKMC 1510	20, 108	2808	14
2206	71	SP 804	128	1805	46, 48
2506	27, 83	1003	100, 137, 139	4508	8
2508	60	1004	128, 133, 135, 141	6008	8
2510	56, 70	1005	19, 143	8510	8, 9
2808	60	1204	100	SZL 1206	27
3004	97	1205	129, 147, 148	2208	12
3008	73	1504	128, 136, 141	3008	73
3503	117	1505	128, 130, 133, 144	<i>Závlečky:</i>	
3506	44	1744	127	Z 1020	43, 81, 83
3508	49, 84	2005	97	1220	137, 141
3510	43	2505	96	1515	69, 121
4006	40	SV 503	19	1520	80, 81, 82, 83, 121, 143, 144
5008	10, 46	603	72, 106	1740	57, 62
5012 Z	60	604	109	2006	57, 80, 121
7008	46	1004	21, 109	2220	68, 70, 71
7510	60	1204	19, 110	2520	57, 110
8002	67	1205	100	2530	58, 61, 62, 65, 66
8502	7	1206	23, 24, 40	2540	80
10010	60	1504	93	2830	65, 86
13010	60	1506	24, 59	3040	80
16006	108	2004	19	3550	73
SC 1004	71	4506	23	4040	49
1006	75, 87	10006	23	5550	55
1205	93	SVB 2203.5	113		
1206	63, 117	SVC 403	22		
1208	83	503	21, 22		
1506	57, 62, 85, 86, 109	504	41, 42		
1508	96				
1804	41				
1808	80, 94				
1910	54				
2005	75				
2008	96, 148				
2508	147				
2510	17				
2512	66				

Název publikace:	Seznam náhradních součástí pro osobní vůz „TATRAPLAN“
Vydání:	II.
Vydal:	TATRA národní podnik Kopřivnice
Měsíc a rok vydání:	květen 1950
Náklad:	2.500 kusů
Zpracoval a upravil:	Zdeněk V. Kleinhamplov
Fotografie:	Jan Závorka
Kresby:	Vladimír Segeta
Tisk:	Knihhtiskárna Jana Ríchtra ve Frýdku

Obrazové tabulky

k „Seznamu náhradních součástí“

pro osobní vůz

TATRAPLAN

II. vydání

Platí pro výrobní čísla:


vozů:

70.877 - 70.926	71.047 - 71.055
71.029 - 71.032	71.060 - 71.070
71.035	71.072 - 71.082
71.037 - 71.044	71.086 - 75.126

motorů:

600.854.85.49 – 600.5103.85.51

Tab. 1 — Osobní vůz TATRAPLAN
(typ T-600) se čtyřválcovým motorem o obsahu 1,950 cm³



Vozy TATRAPLAN

výrobní čísla

vozů:

70.877 – 70.926	71.047 – 71.055
71.029 – 71.032	71.060 – 71.070
71.035	71.072 – 71.082
71.037 – 71.044	71.086 – 75.126

motorů:

600.854.85.49 – 600.5103.85.51

(pro vozy zde vynechaných výrobních čísel
platí tento seznam s dodatkem č. 1 – odchylné
provedení náprav!)


Hlavní znaky:

1. Motor s horizontálně uloženým ventilátorem, jehož oběžné kolo je naklínováno přímo na hřídeli dynama, poháněného od klikového hřídele motoru klínovým řemenem.
Vnější provedení motoru podle tabulky 3.
2. Dva karburátory Solex typ 32 UBIP (jeden pro levou, druhý pro pravou dvojici válců).
3. Zesílená zadní náprava, dělené brzdové hubny.

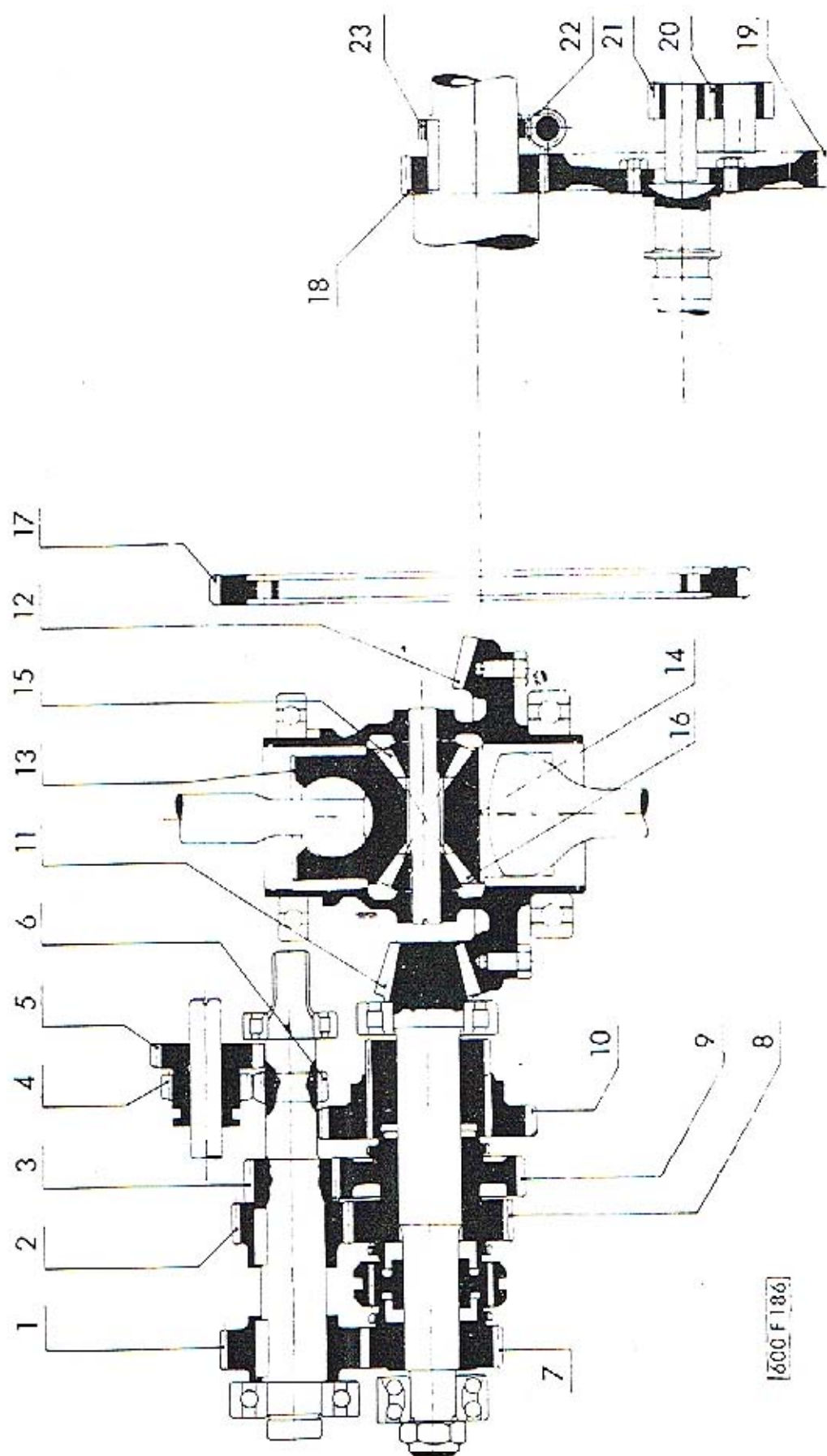
Upozornění:

U vozů do výrobního čísla 70.876 (čís. motoru 600.853.85.49) byly montovány motory s vertikálními ventilátory a také v ostatních skupinách byly některé součásti odchylného provedení, takže pro tyto vozy nelze při objednávání náhradních součástí použití tohoto seznamu, nýbrž výhradně I. vydání seznamu z r. 1949!

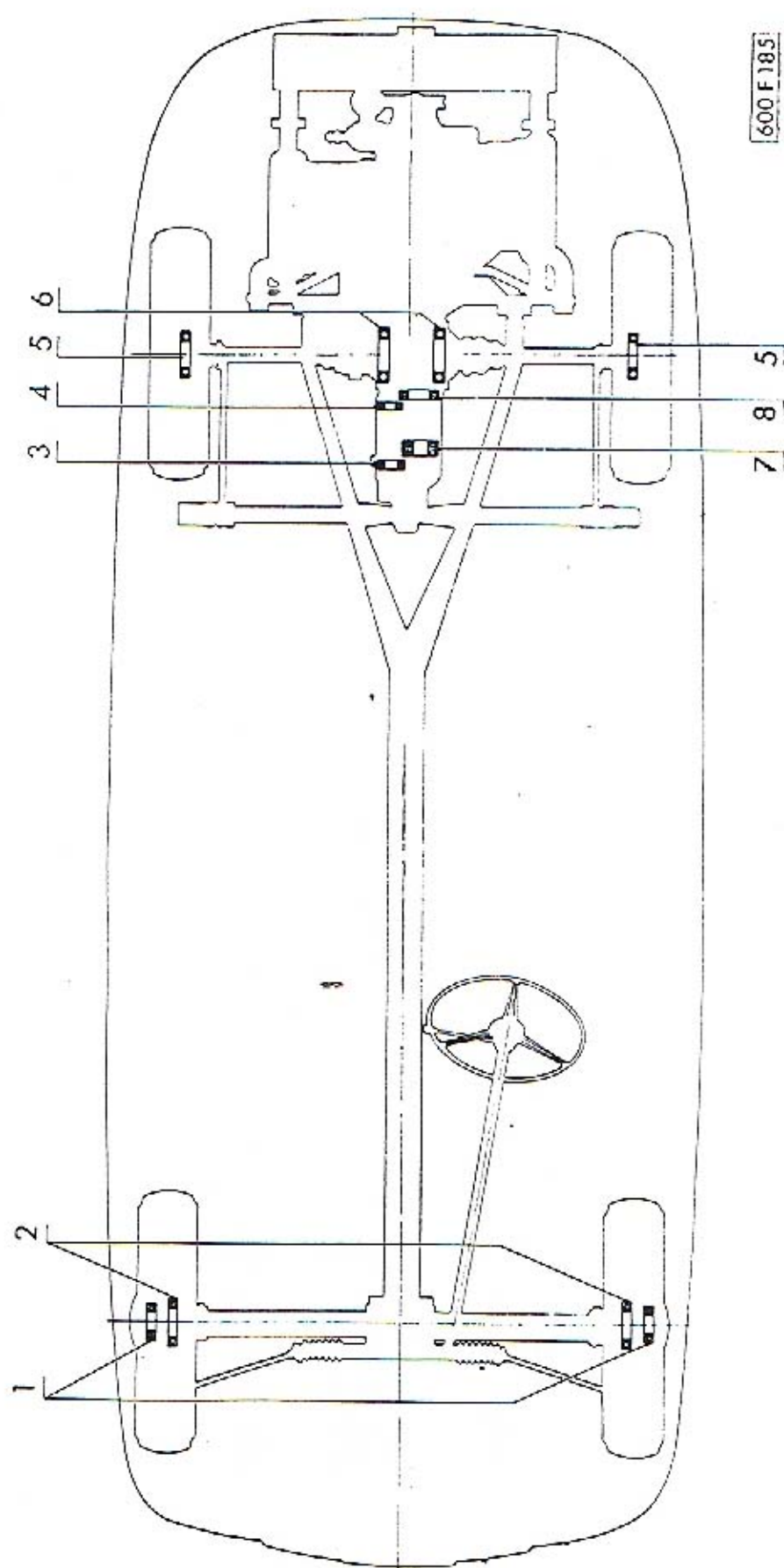
Tab. 3 — Motor s horizontálním ventilátorem



Tab. 4 — Schema ozubených kol

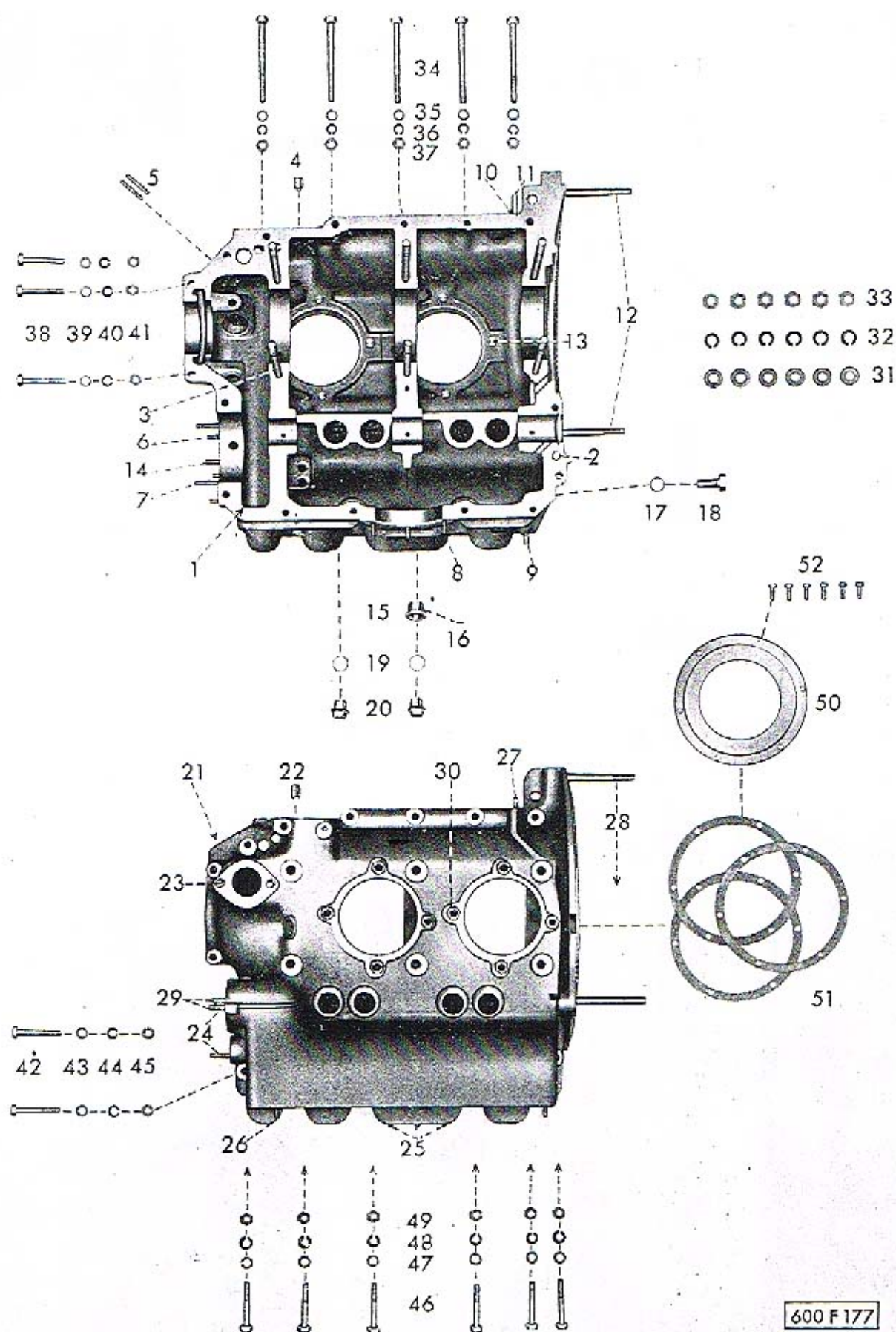


Tab. 5 — Schema valivých ložisek

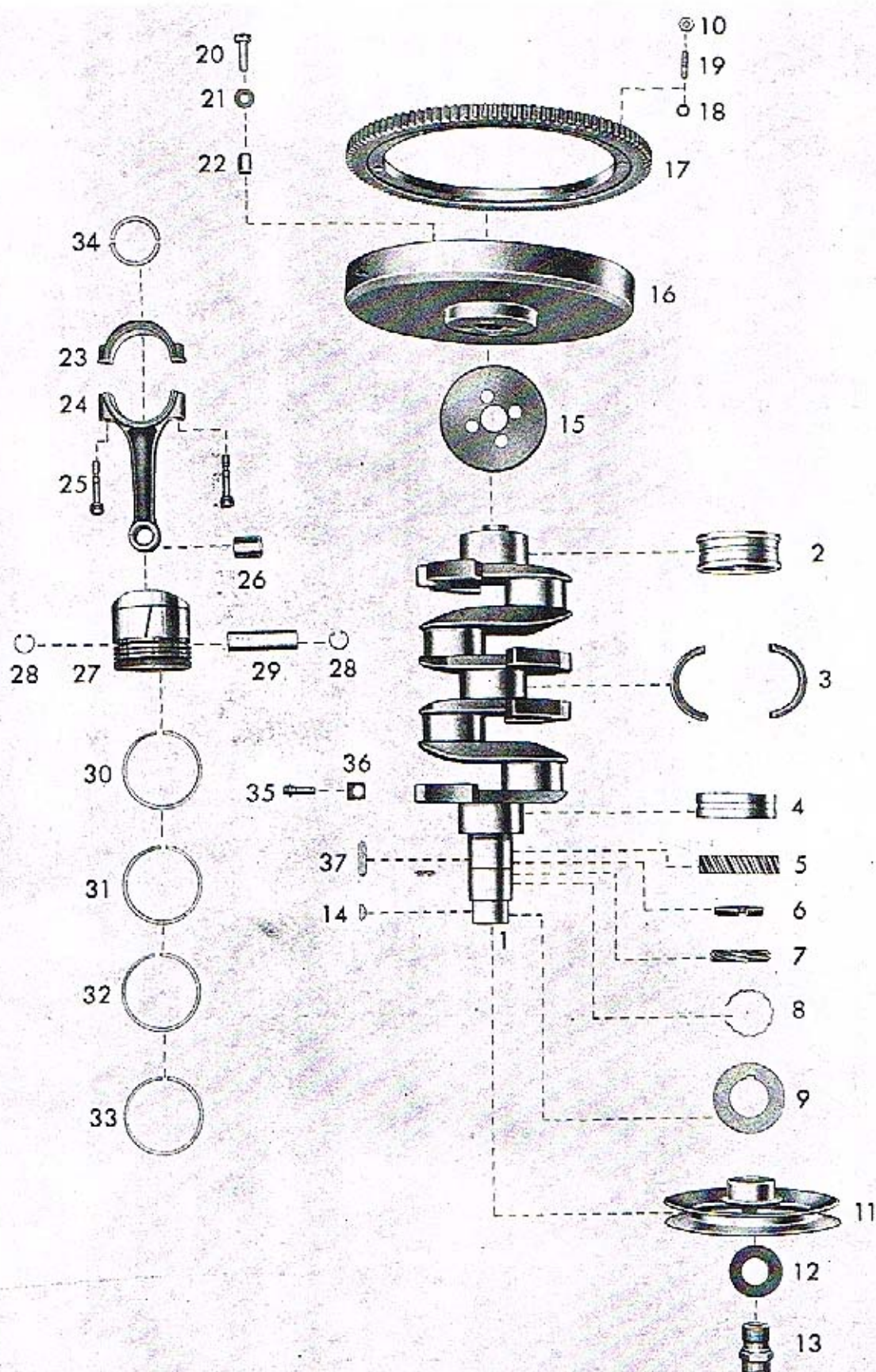


600 F 185

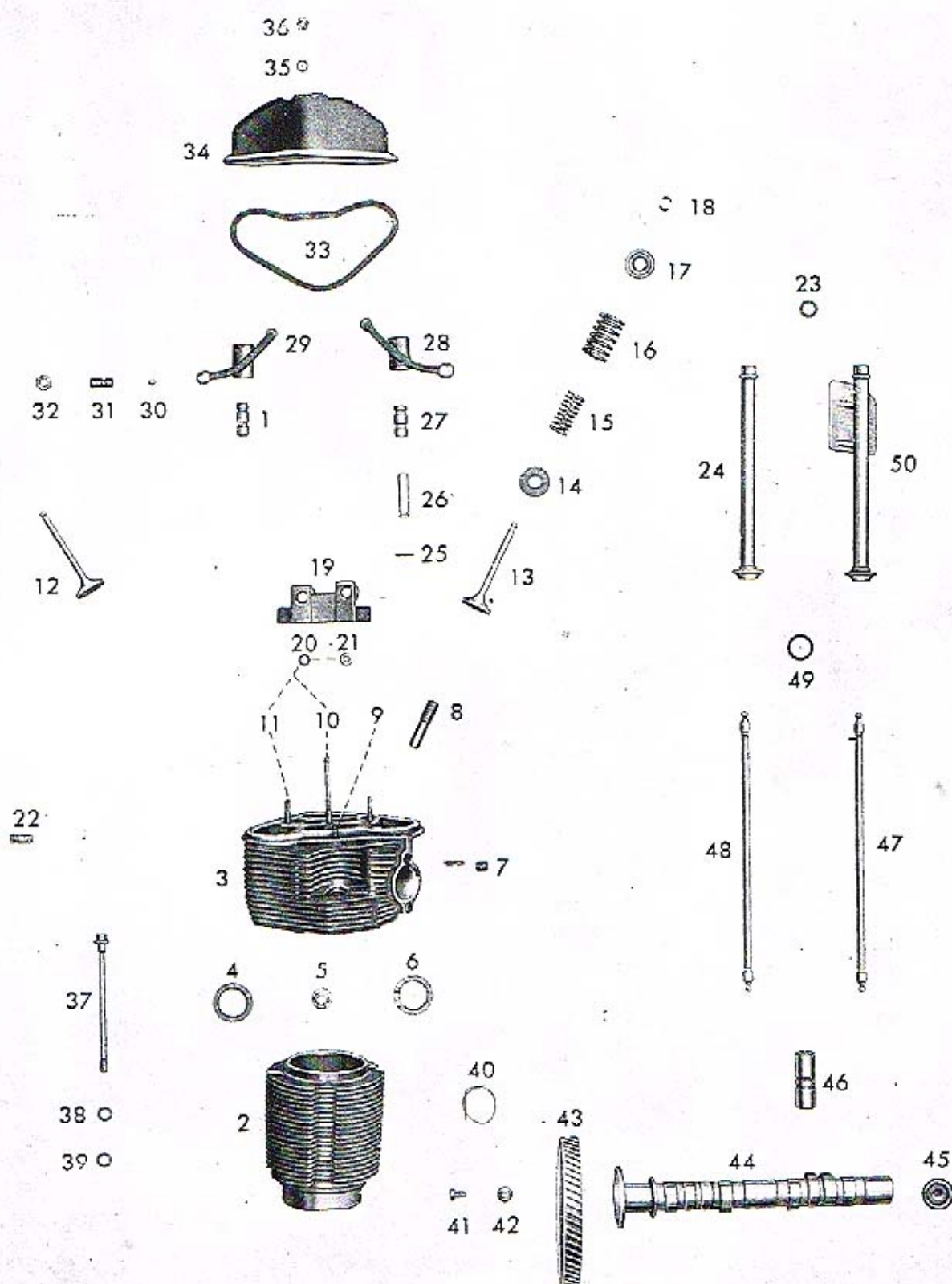
Tab. 6 — 01 Kliková skříň




Tab. 7 — 02 Klikový hřídel
03 Ojnice a písty



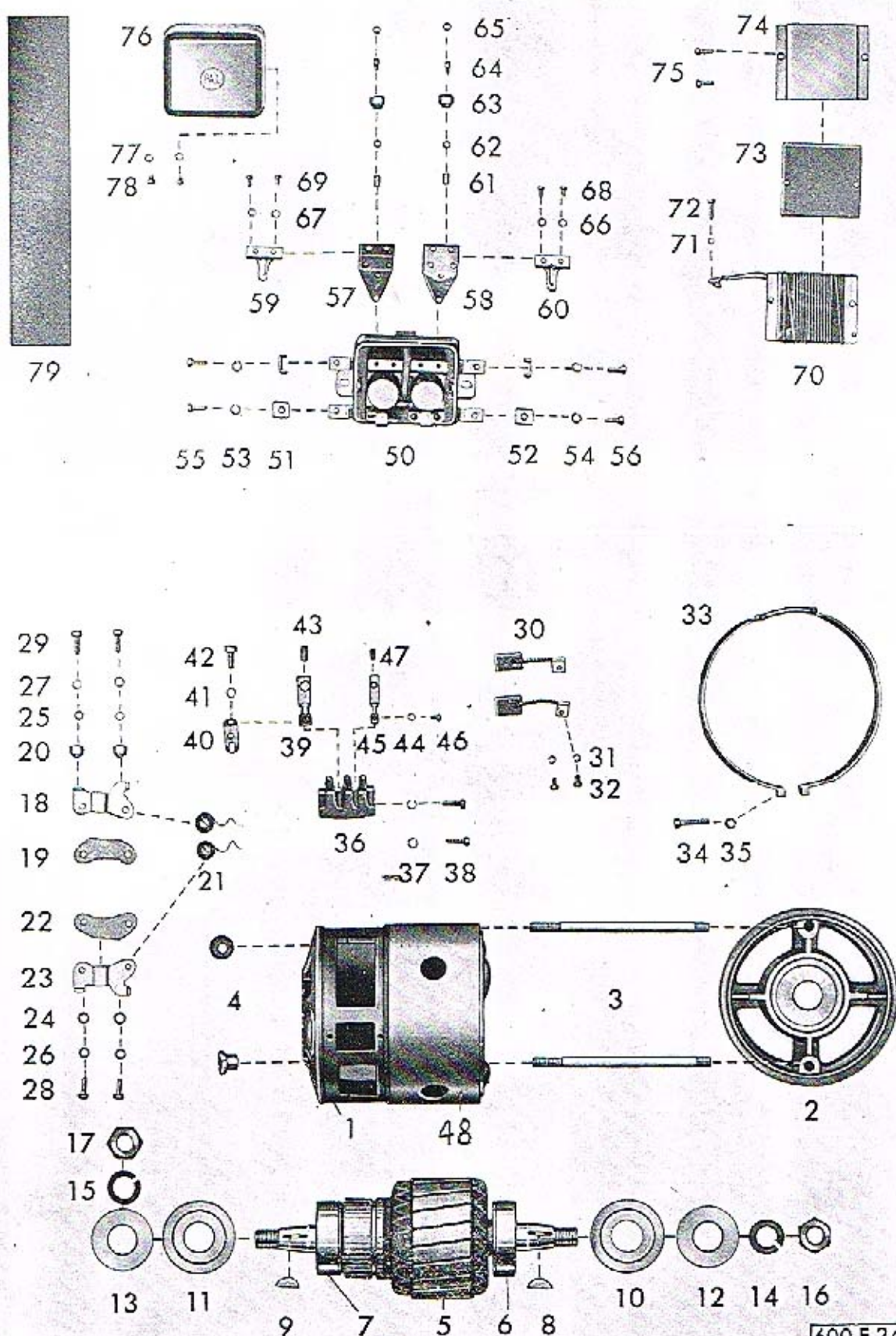
Tab. 8 — 04 Válcce - hlava válců
05 Rozvod




Tab. 9 — 06 Ventilátor (mechanické části)
15 Osvětlovací dynamo



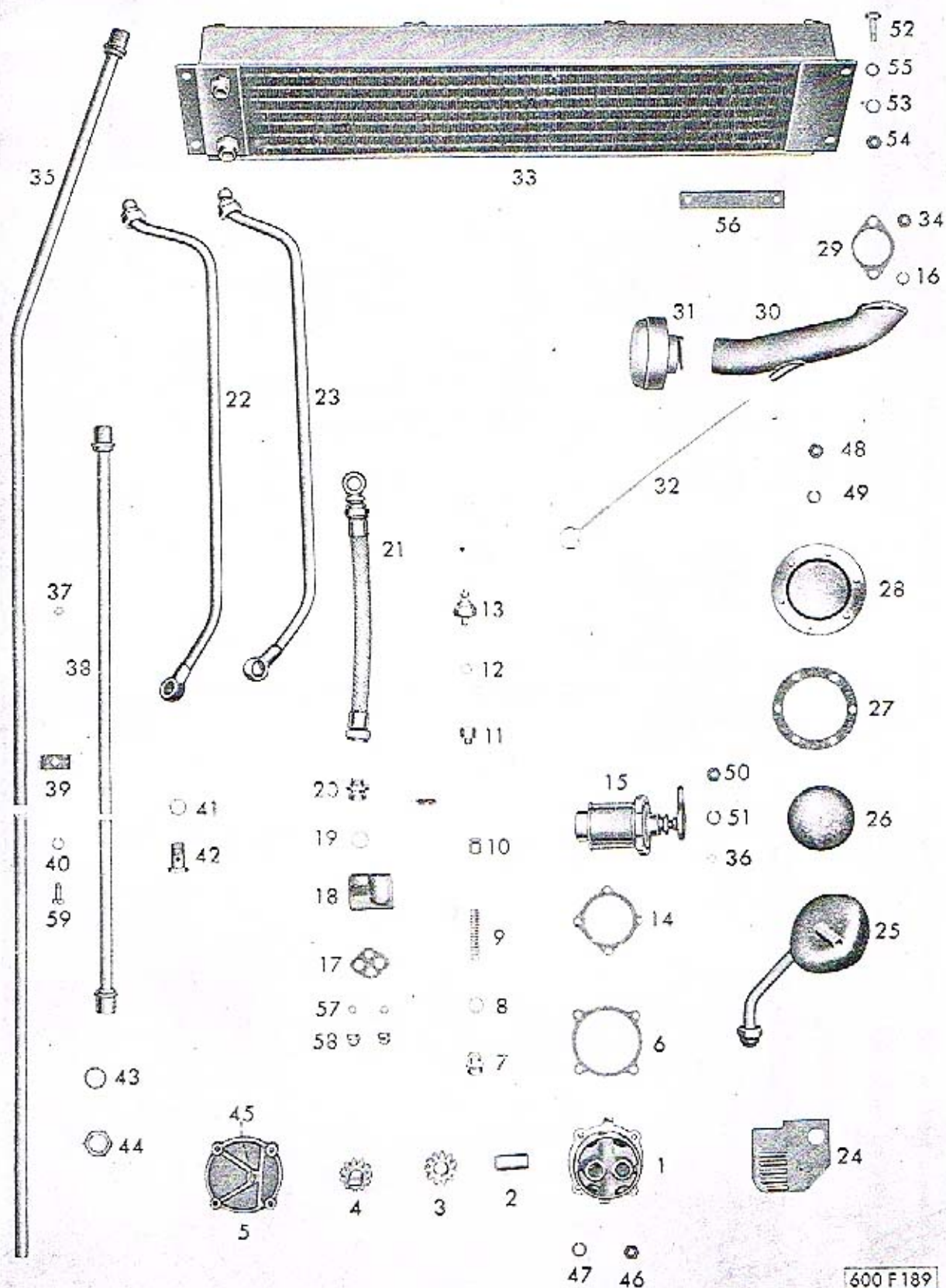
Tab. 10 — Součásti: Automatický regulátor „MAGNETON“ typ RAD 02
Dynamo „MAGNETON“ typ DGD 18 (125A)



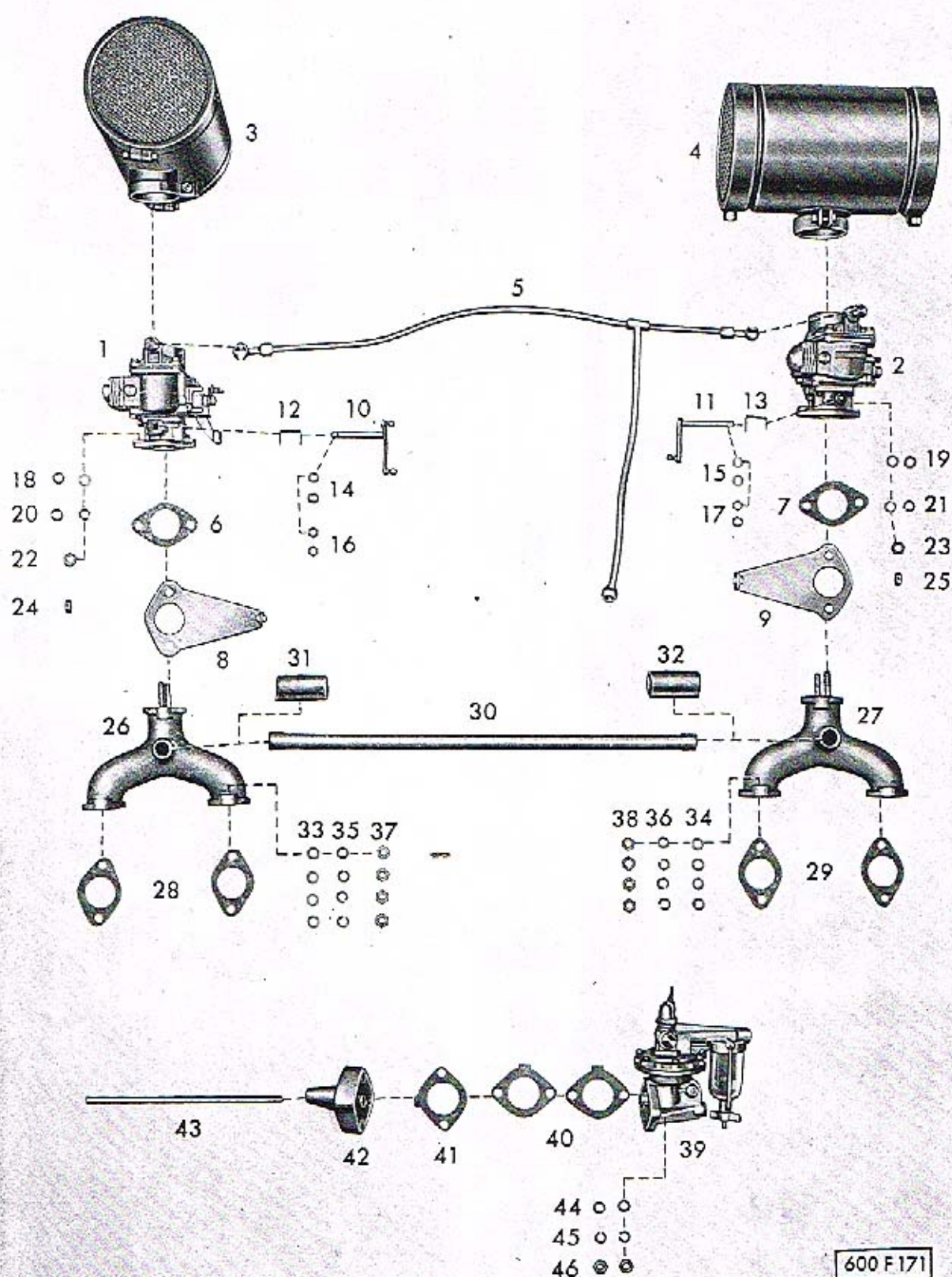
Tab. 11 — 06 Ventilátor (plechové části)



Tab. 12 — 07 Olejové čerpadlo, vedení a chladič oleje,
nalévací hrdlo

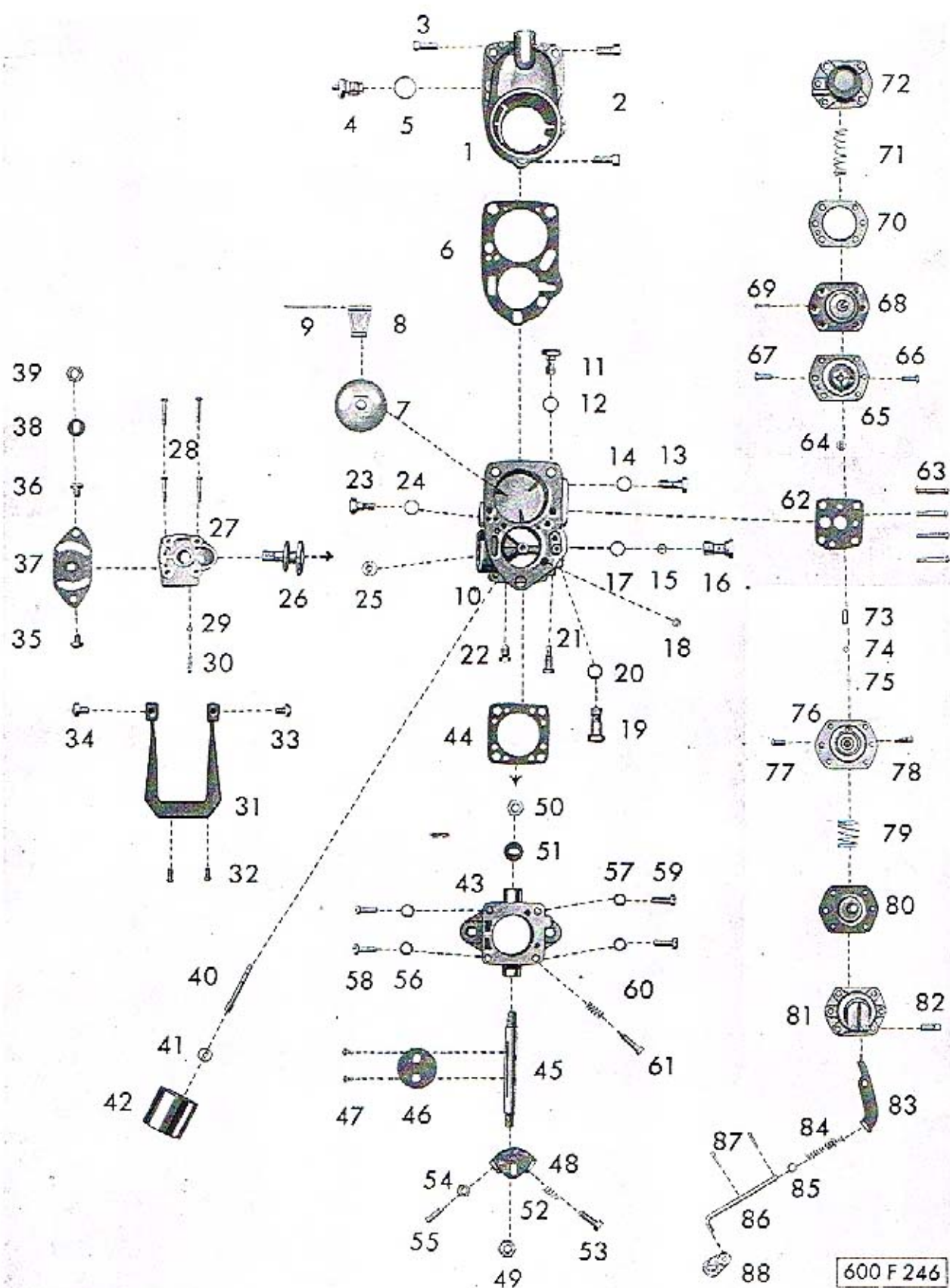


Tab. 13 — 08 Karburátory, ssací potrubí, benzinové čerpadlo

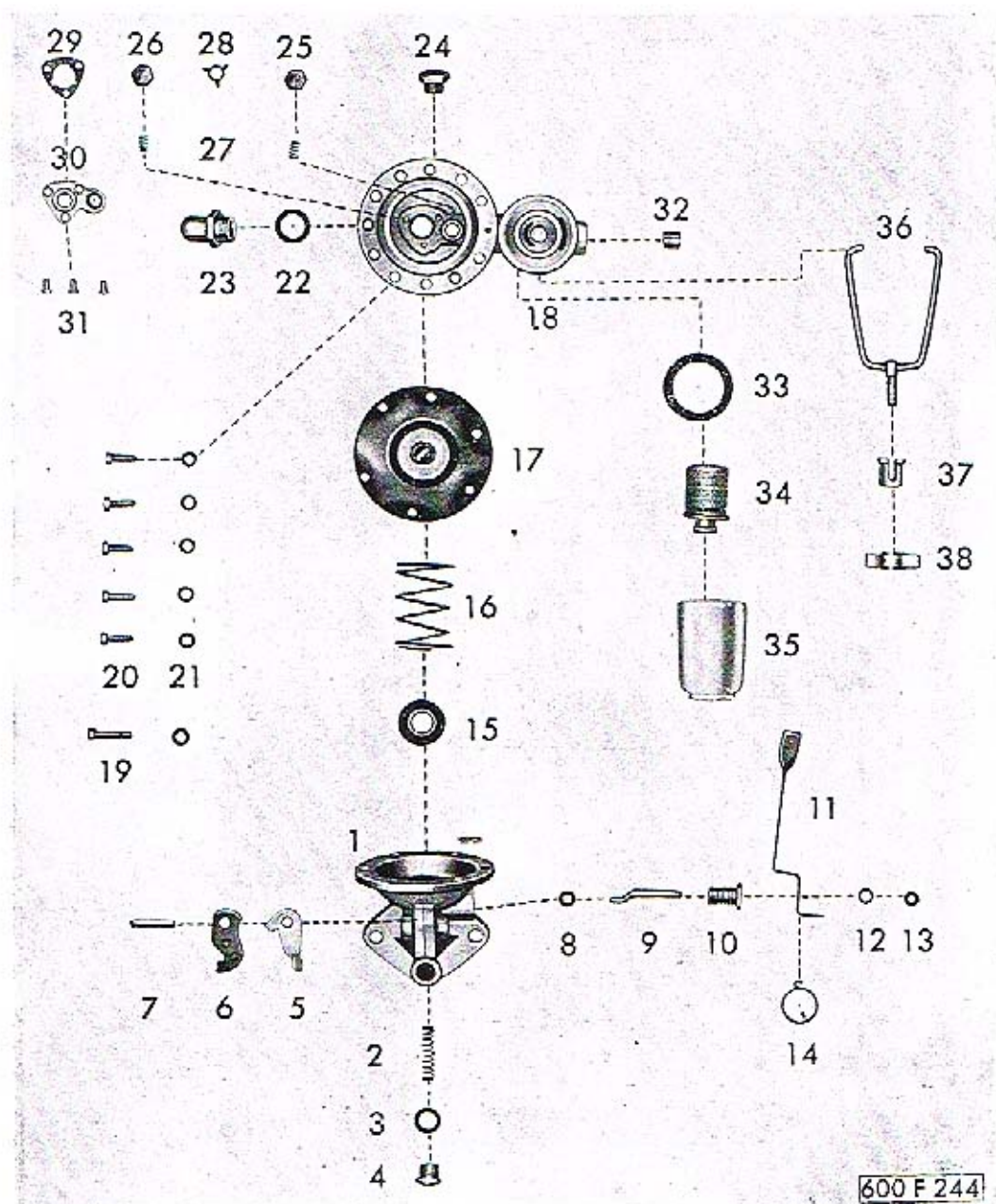


600 F171

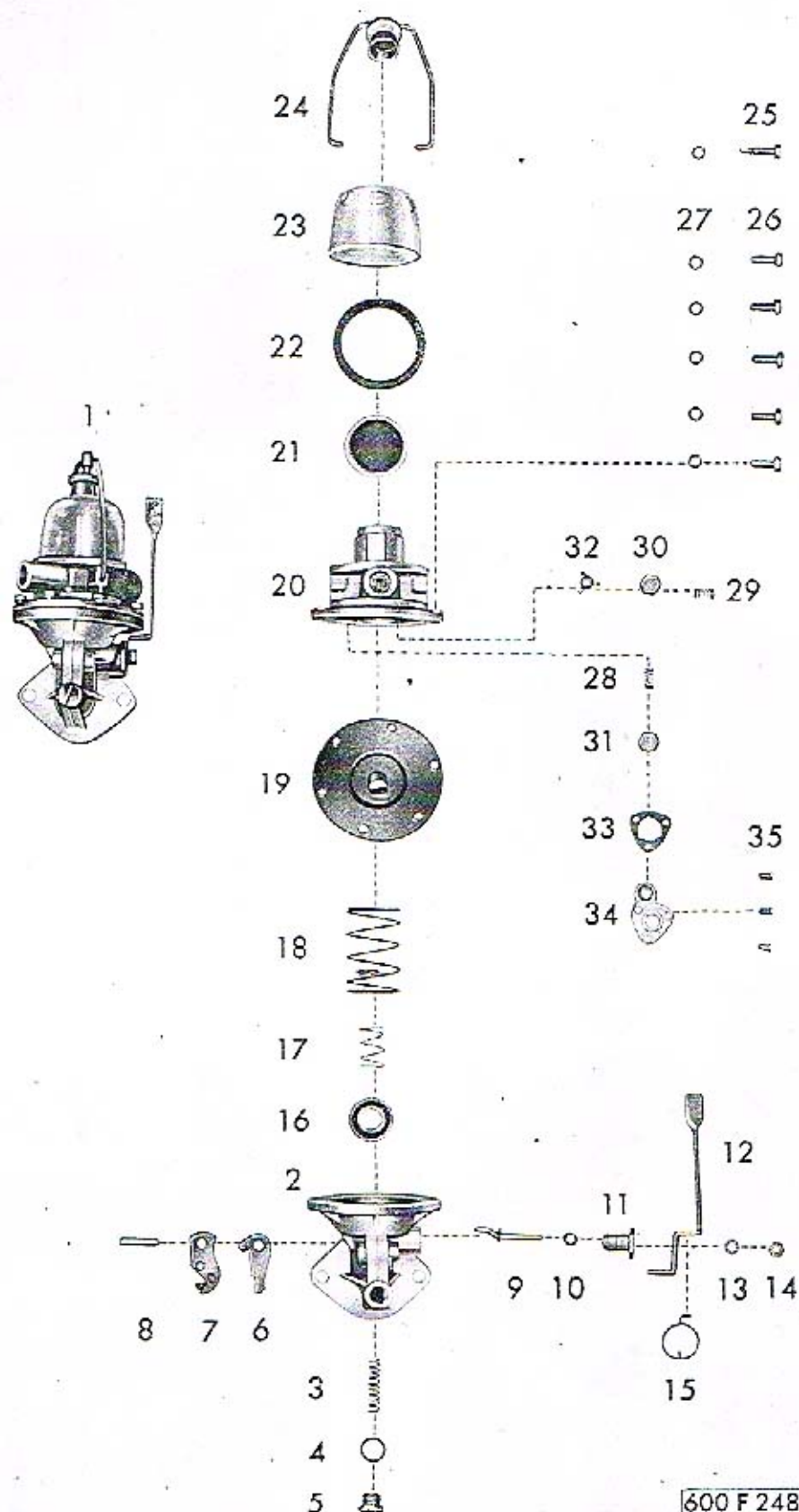
Tab. 14 — Součásti: Karburátor SOLEX 32 UBIP




Tab. 15 — Součásti: Benzinové čerpadlo SOLEX AP 41-294-411



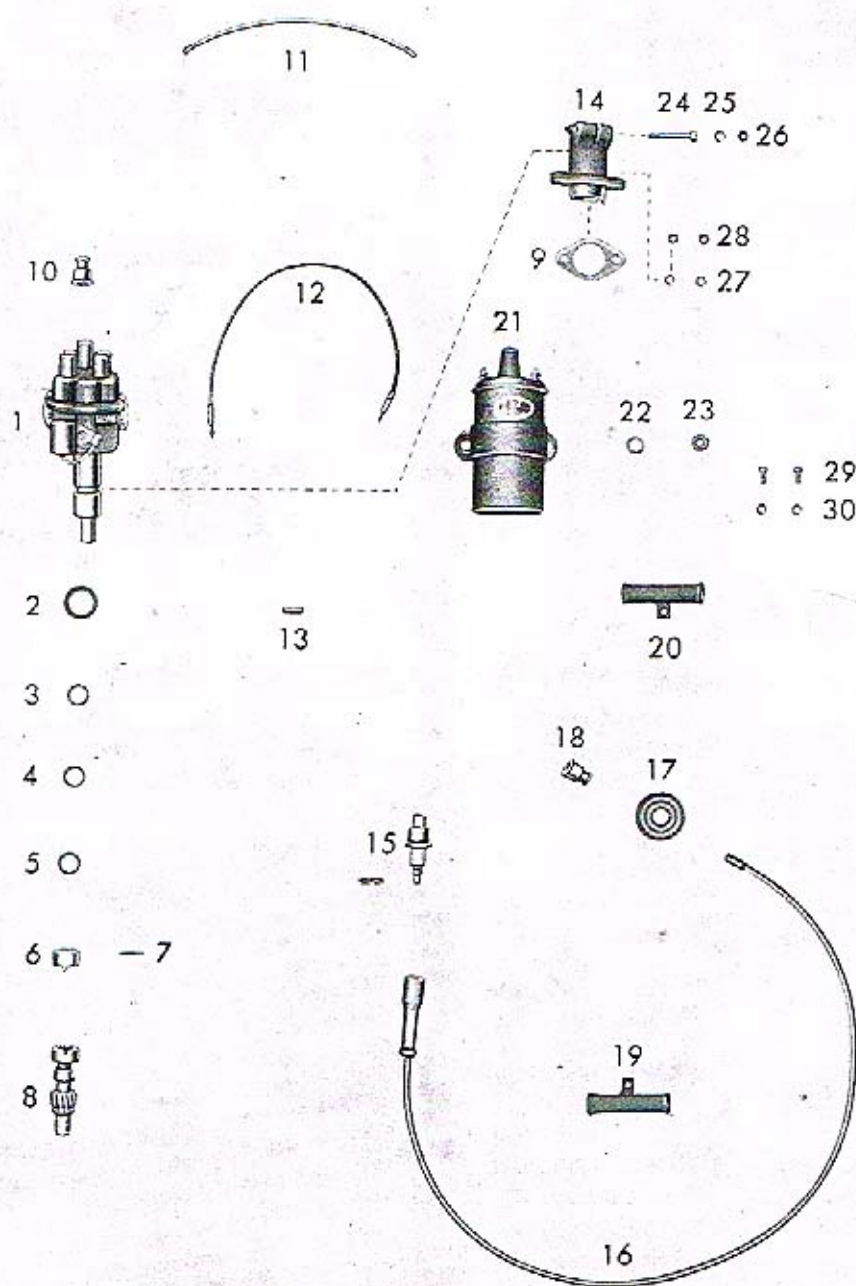
Tab. 16 — Součásti: Benzinové čerpadlo SOLEX DP 31-294-330



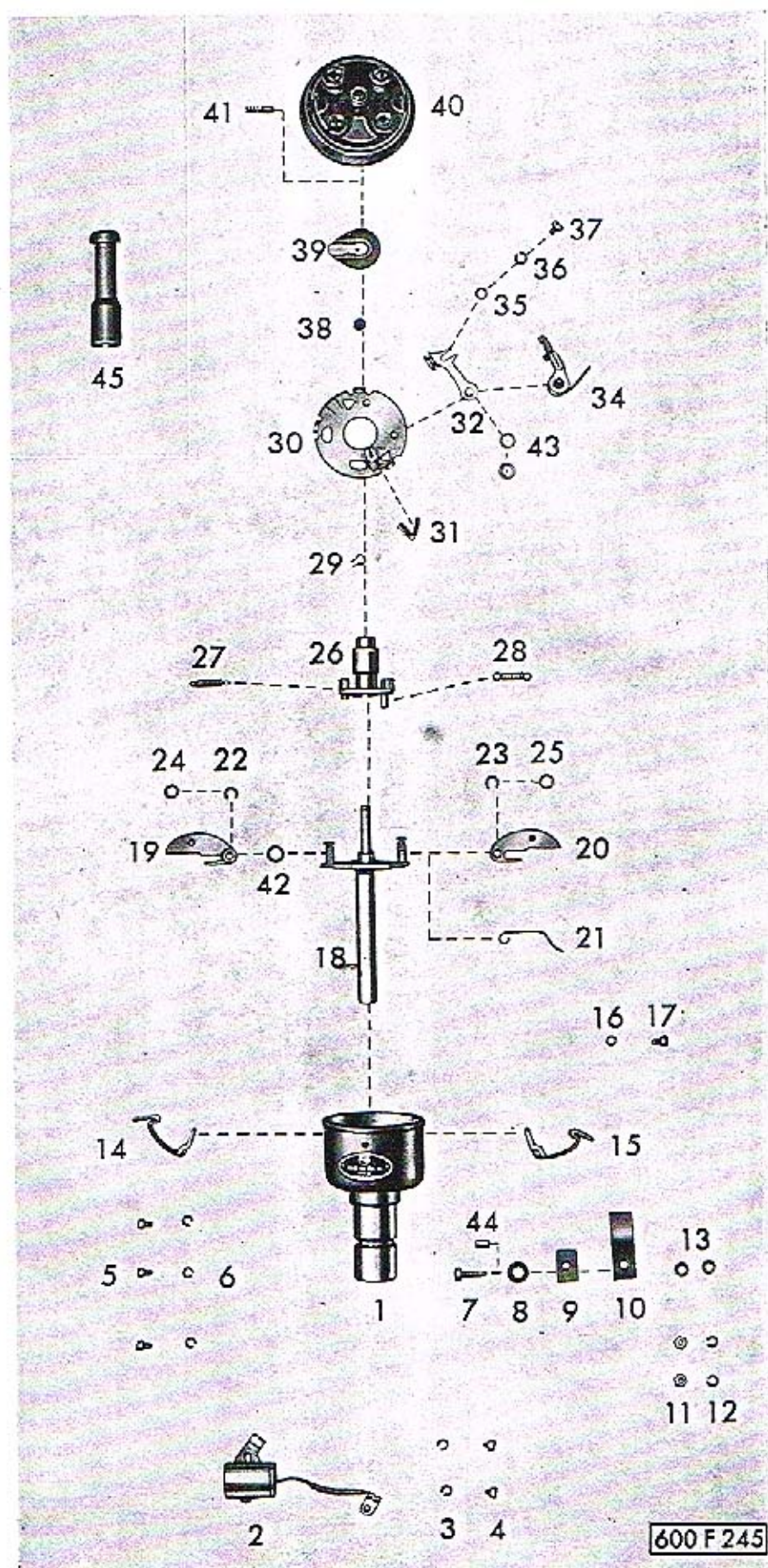
Tab. 17 — Olejový čistič vzduchu PAL typ 52-180



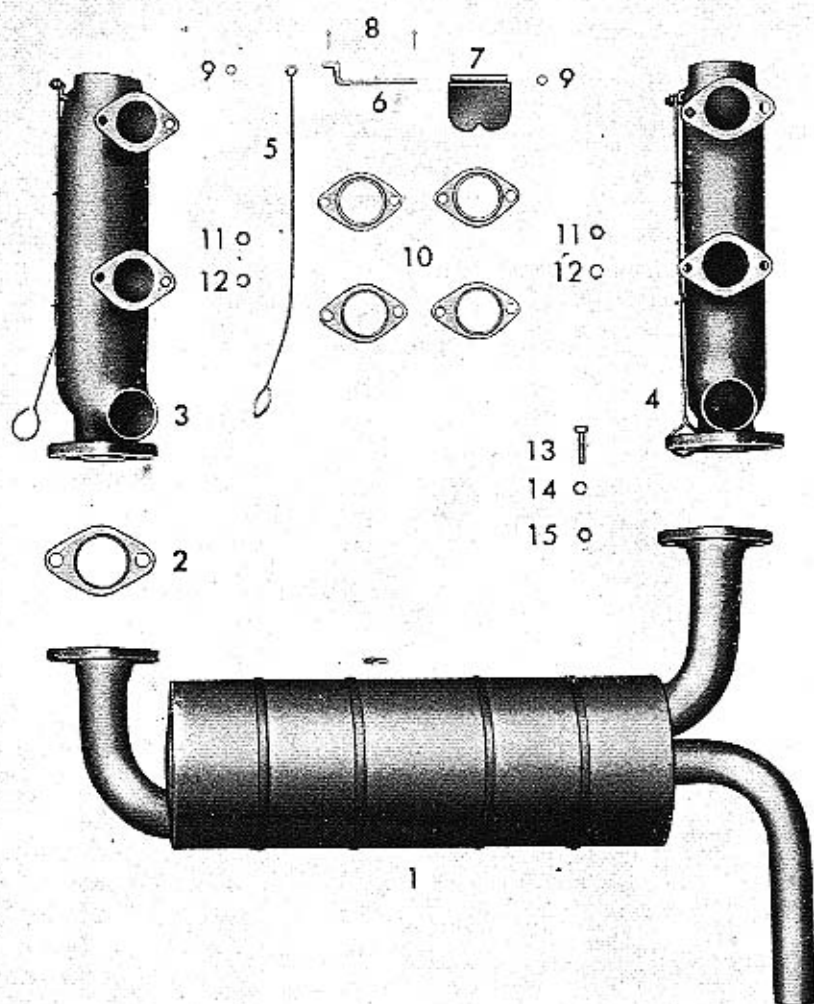
Tab. 18 — 09 Zapalování



Tab. 19 — Součásti: Rozdělovač „MAGNETON“ 02-9204.02
a koncovka kabelu svíčky




Tab. 20 — 11 Výfukové potrubí s topením




600 F 180

Tab. 21 — 16 Spojka

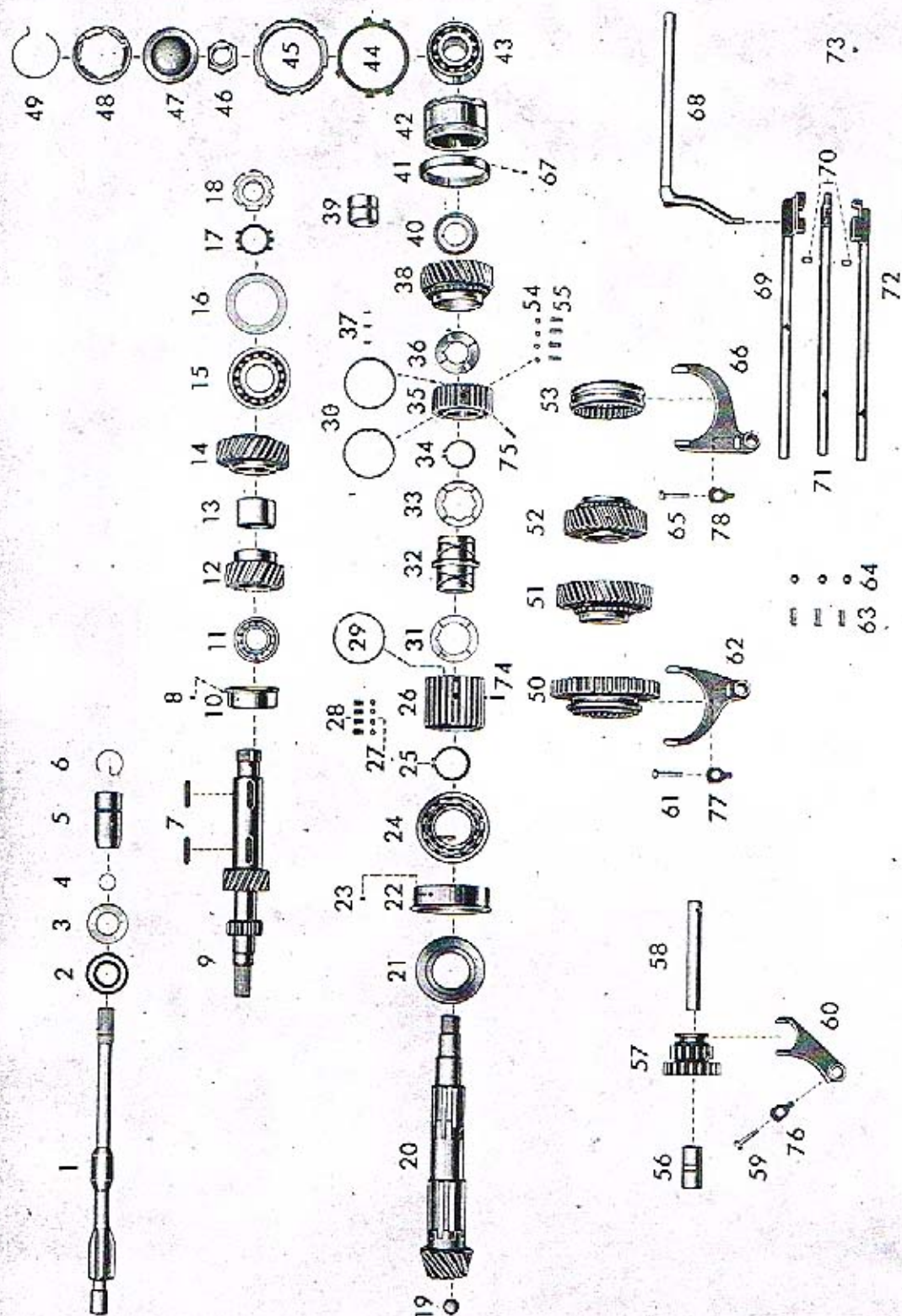


Tab. 22 — 21 Převodová skříň


600 F178



Tab. 23 — 22 Ozubená kola a hřídele, zasouvání rychlostí




Tab. 24 — 32 Diferencial




860 F 098

Tab. 25 — 33 Výkyvná polonáprava

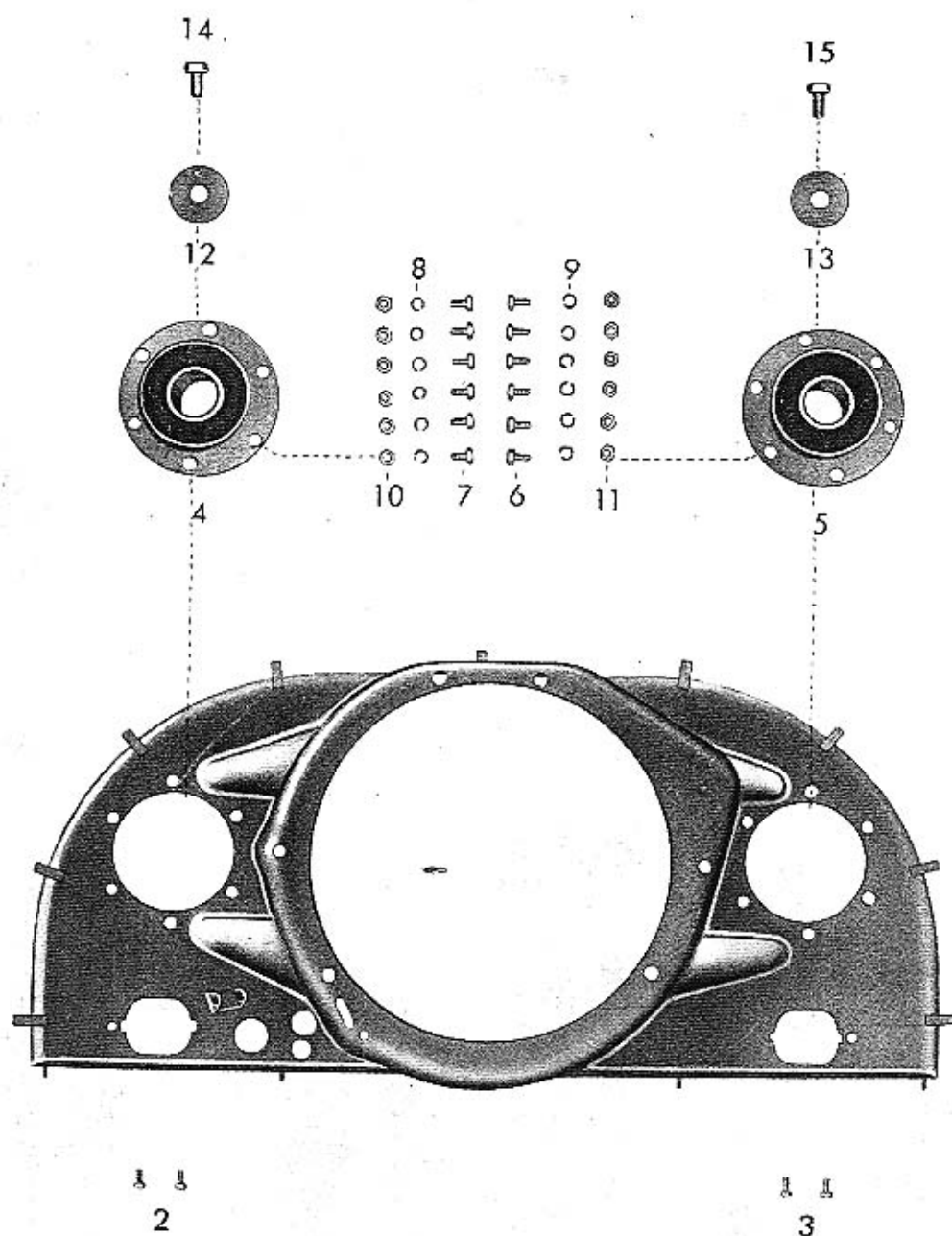


Tab. 26 — 34 Náboj a brzda zadního kola

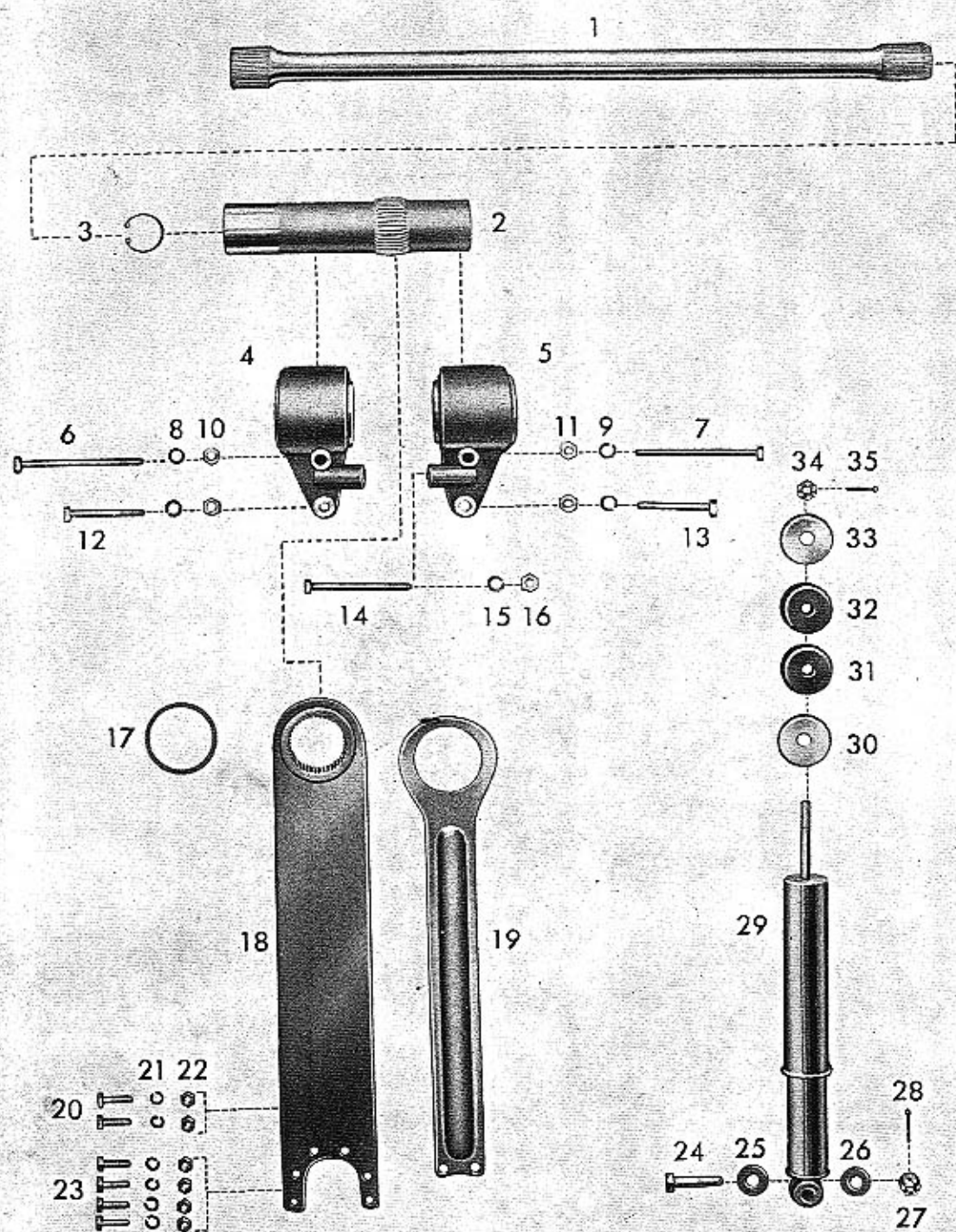
600 F174



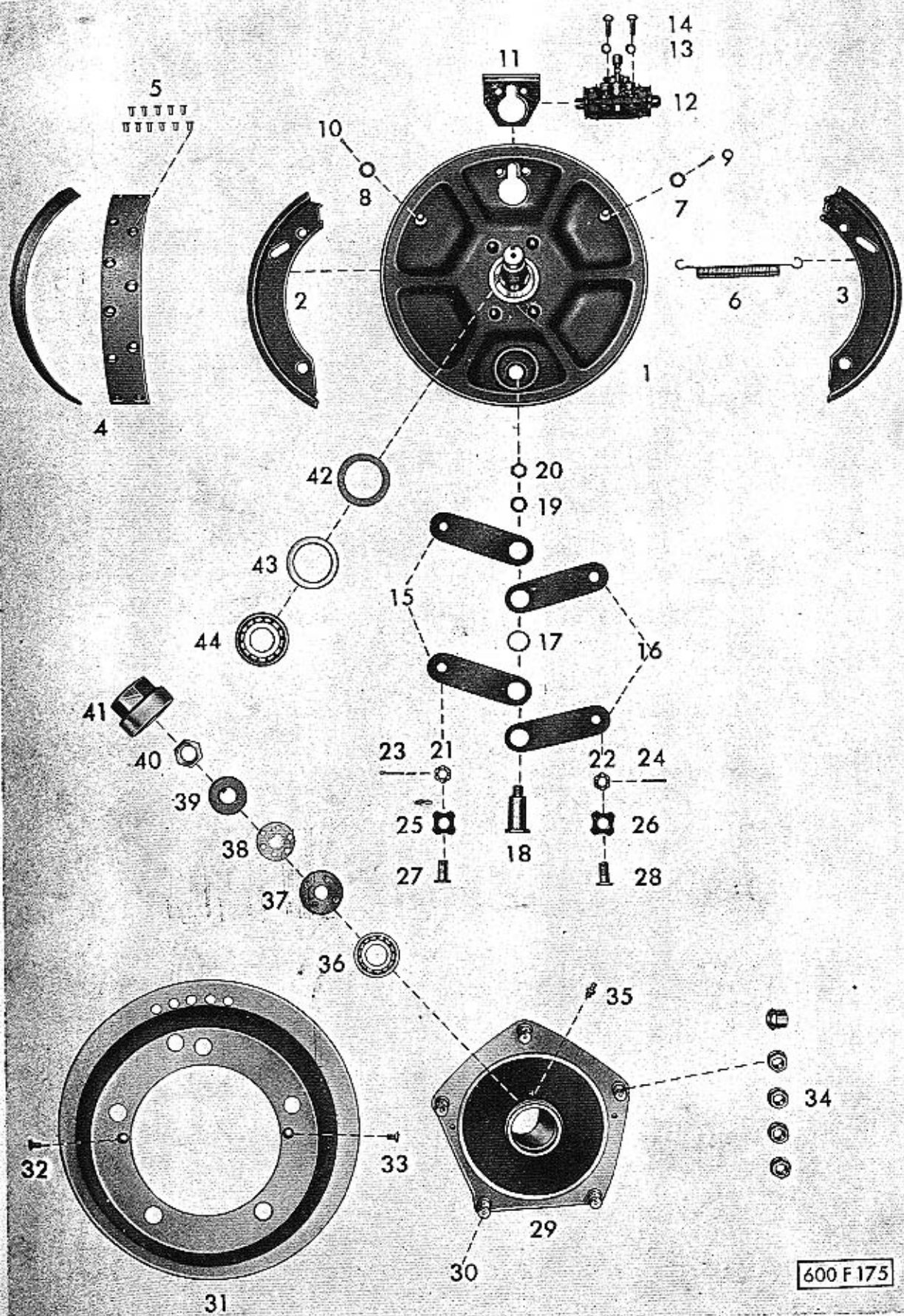
Tab. 27 — 21/1 Pružné uložení agregátu



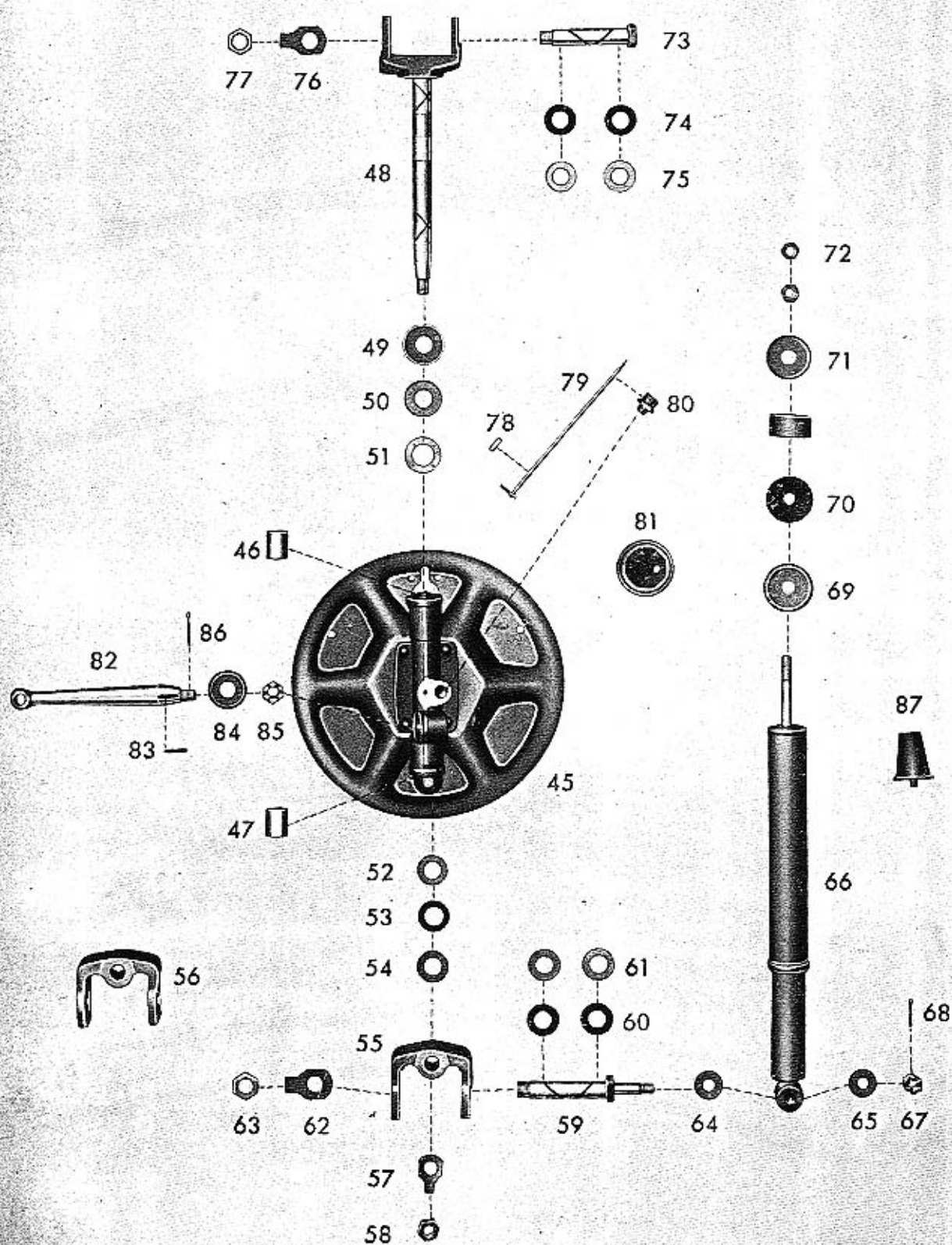
Tab. 28 — 33/1 Perování zadní nápravy



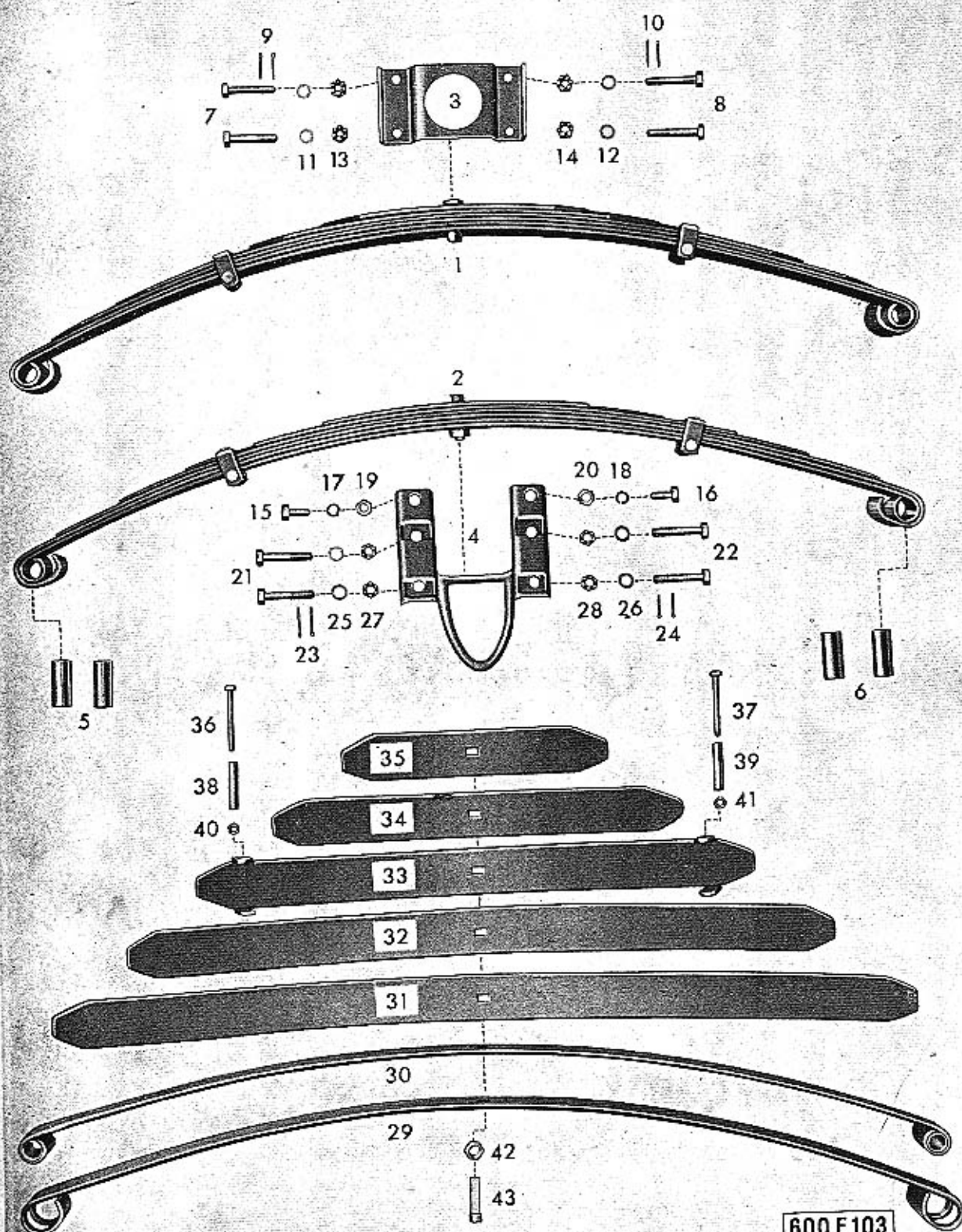
Tab. 29 — 41 Otočné čepy předních kol
42 Náboj - brzda



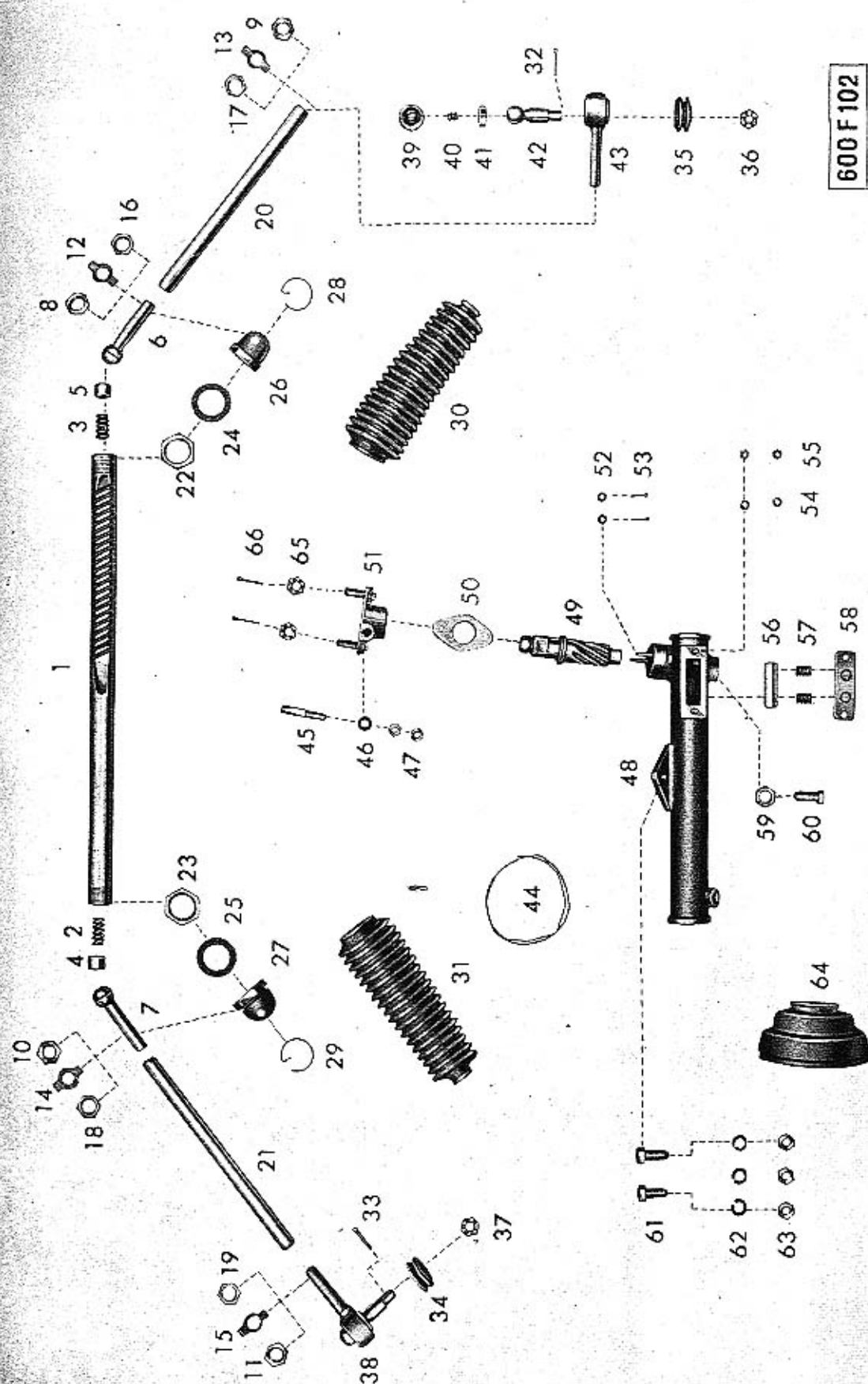
41 Otočné čepy předních kol, řízení atd.
 Tab. 30 — 42 Náboj
 44 Tlumiče



Tab. 31 — 44 Perování přední nápravy

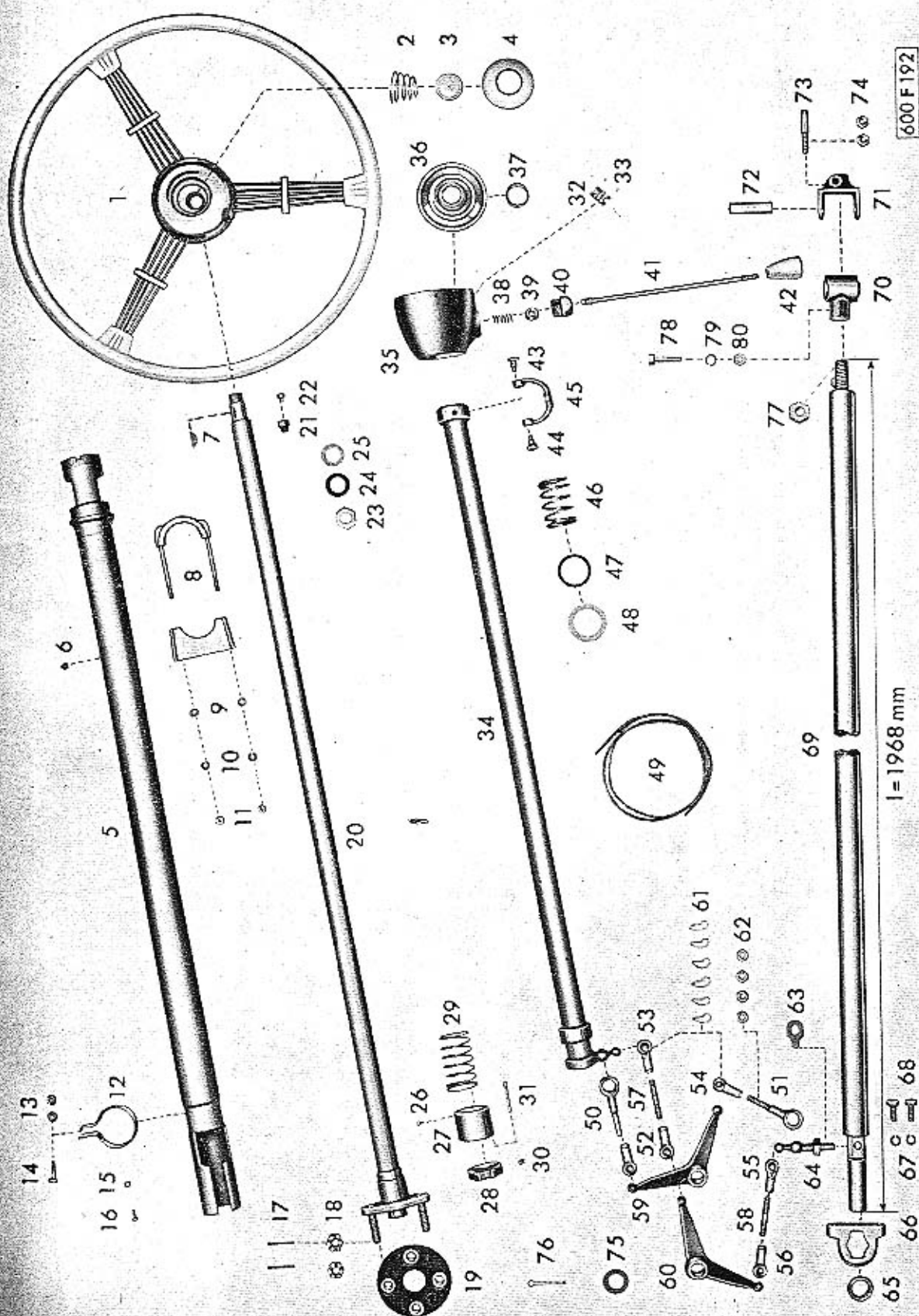


Tab. 32 — 47 Řízení (skříň)




600 F 102

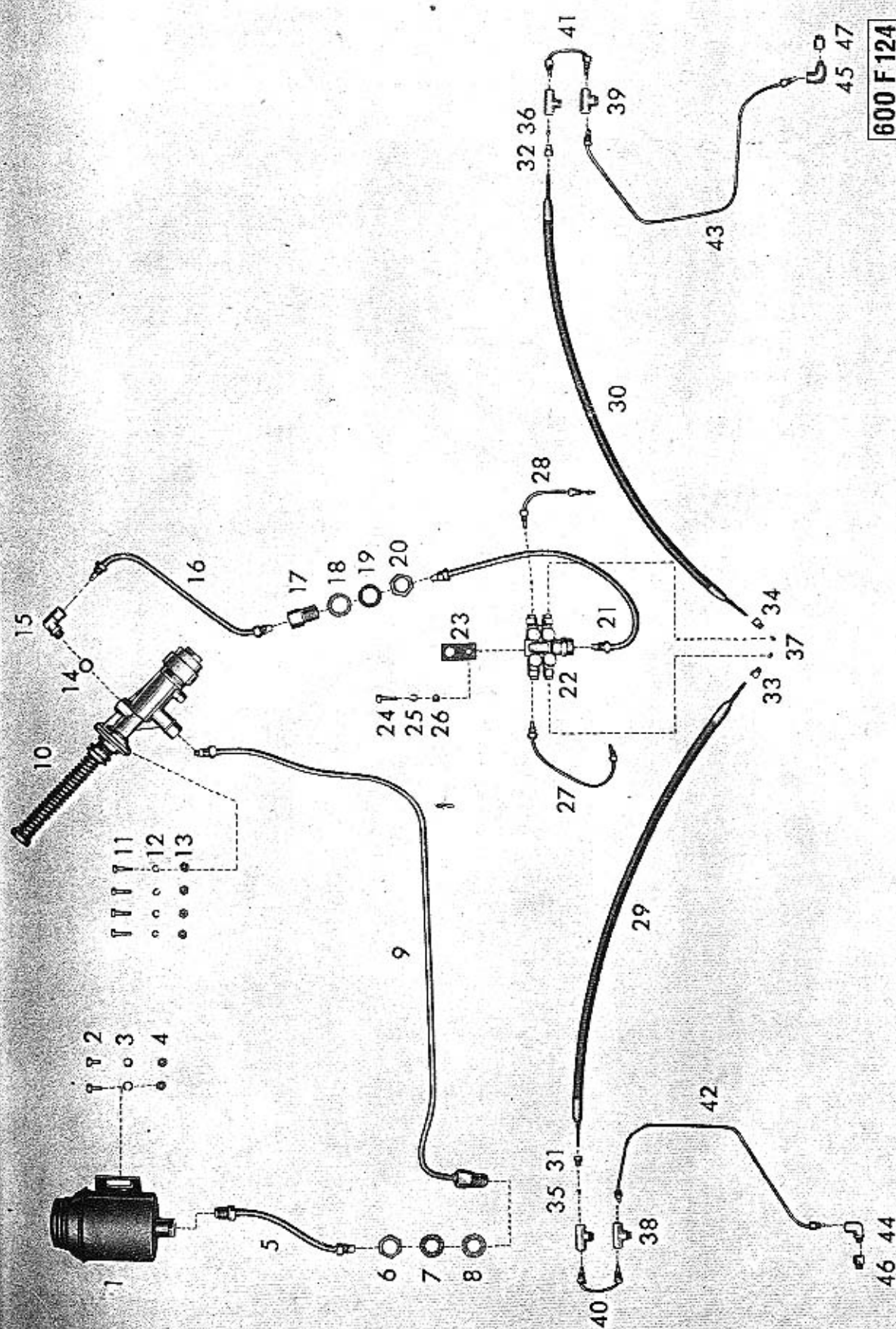
Tab. 33 — 46 Sloup řízení
24 Zasouvací páky s příslušenstvím



Tab. 34 — 61 Kola



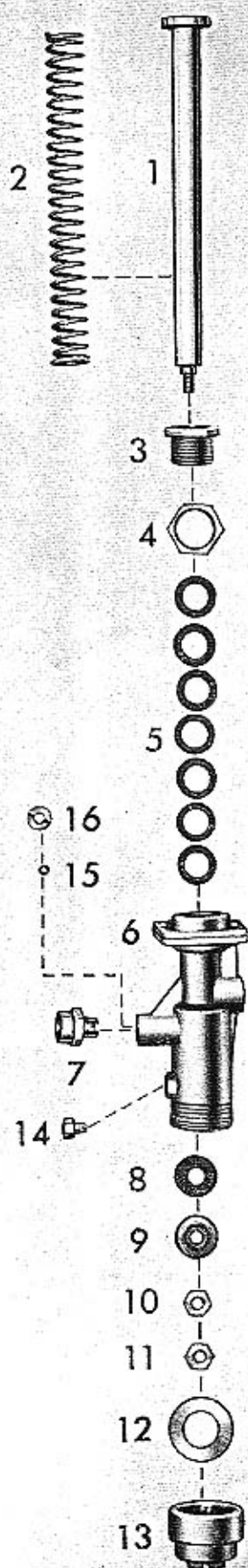
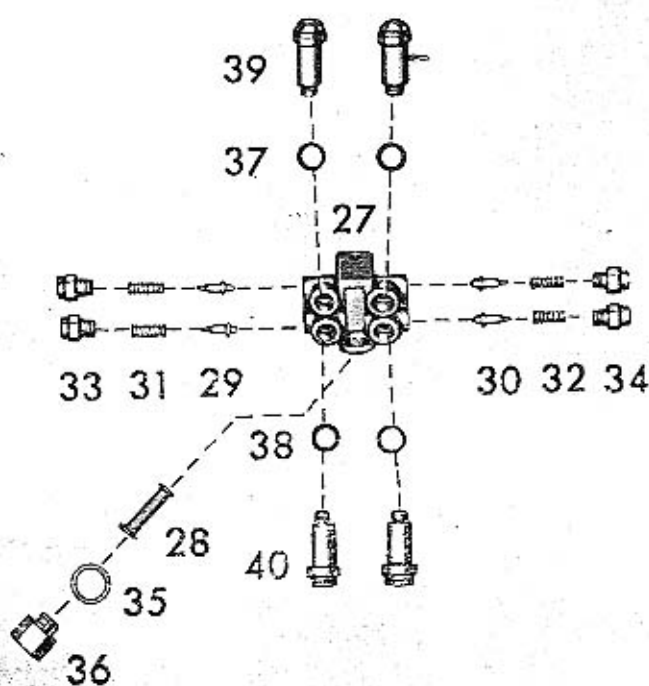
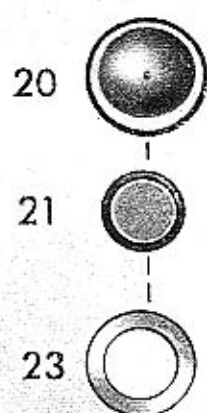
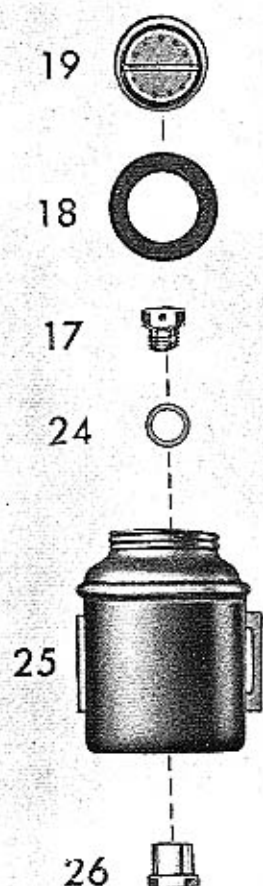
Tab. 35 — 49 Ústřední mazání



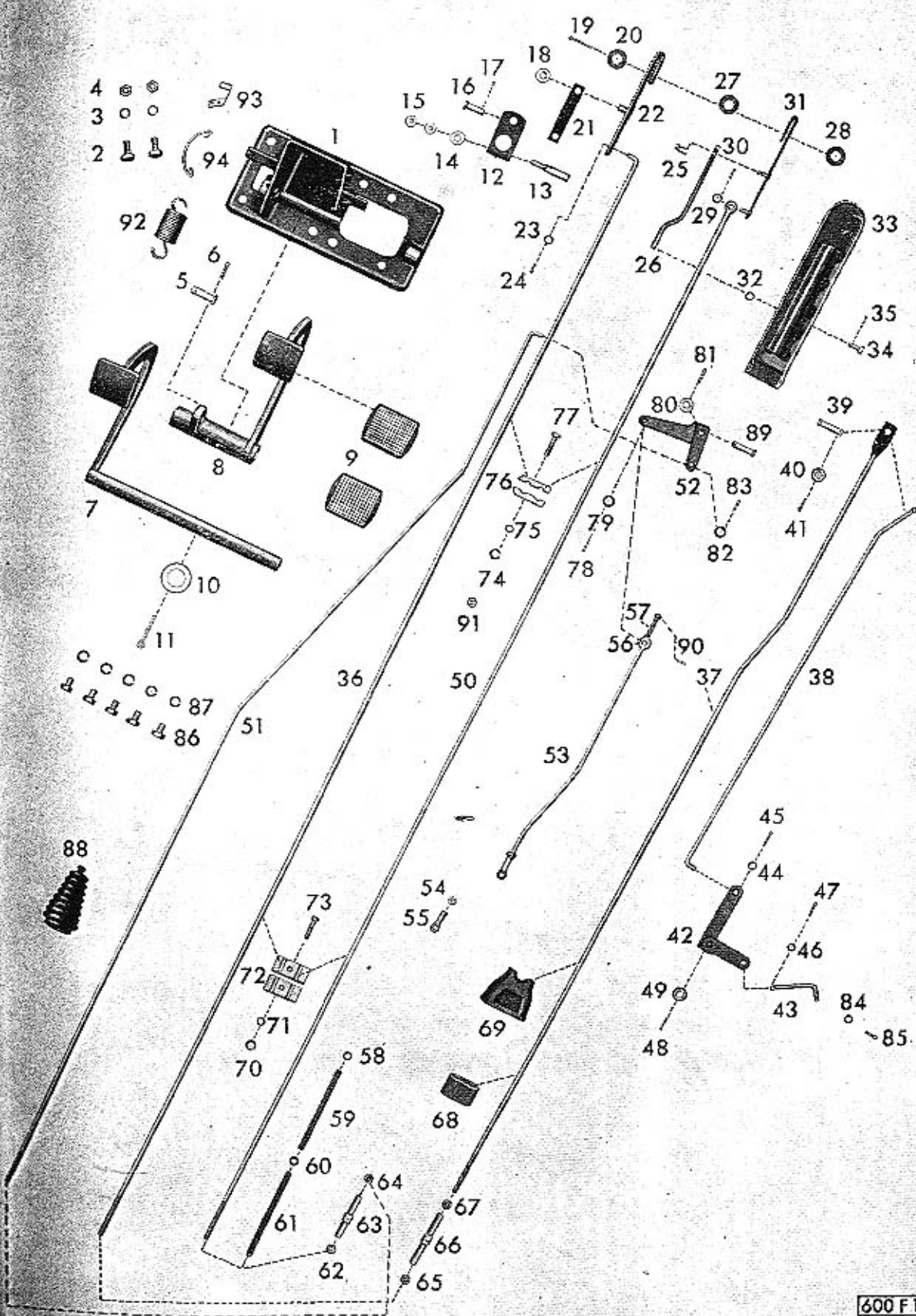
Pumpa ústředního mazání P40

Nádržka na olej pro ústřední mazání
Rozdělovač ústředního mazání VS40

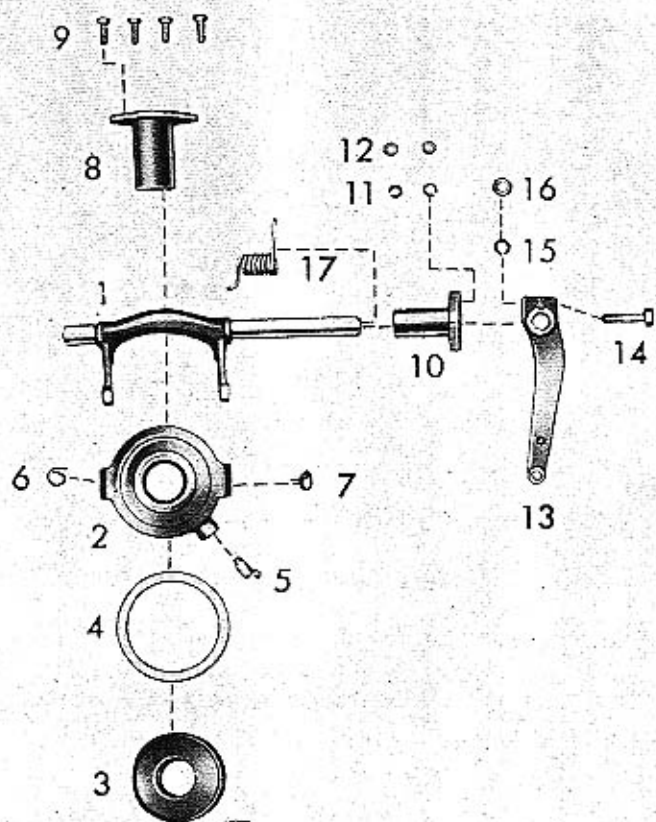
Tab. 36 — Součásti:



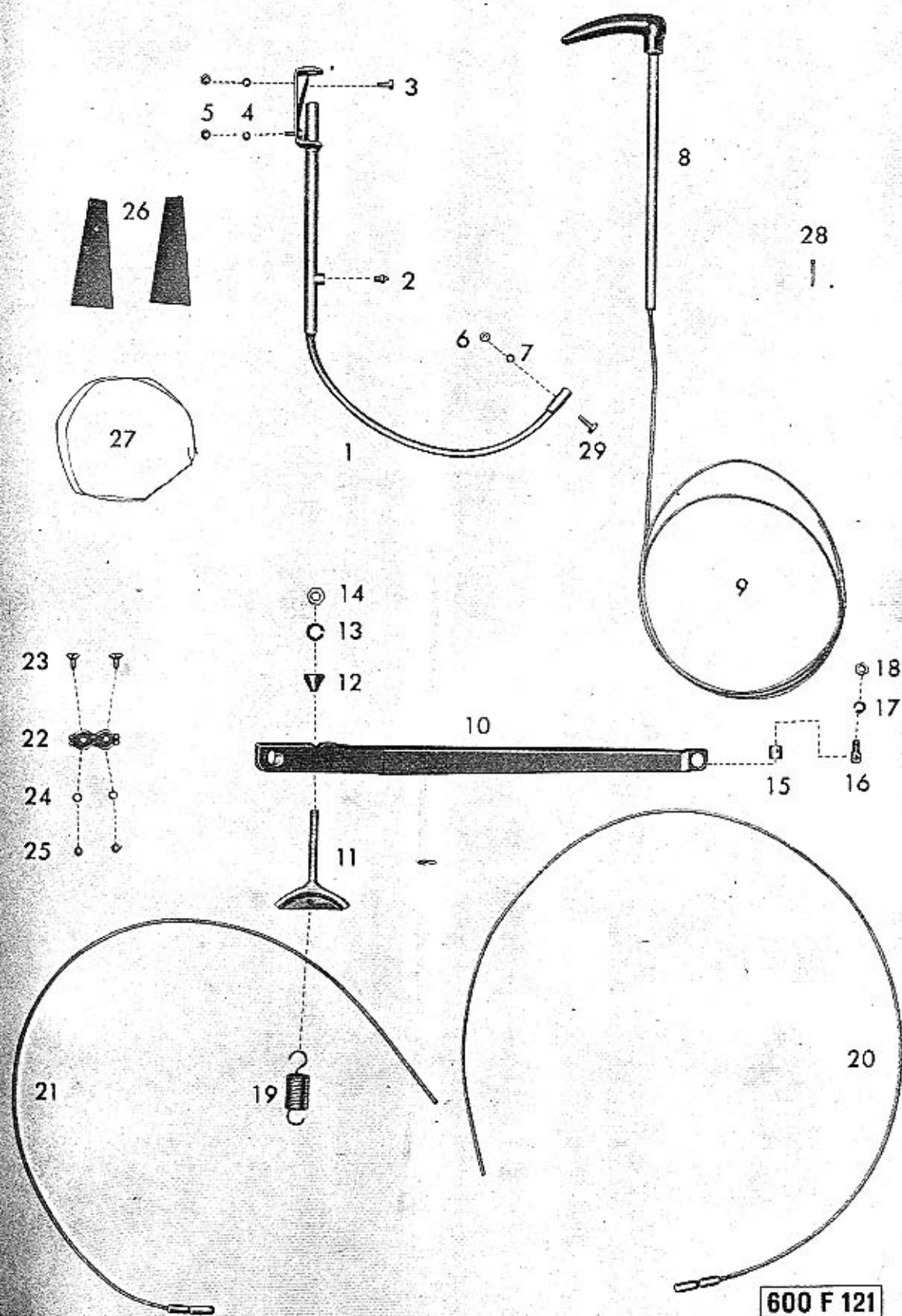
23 Nožní pedály
 Tab. 37 — Ovládání karburátorů
 Ovládání spojky



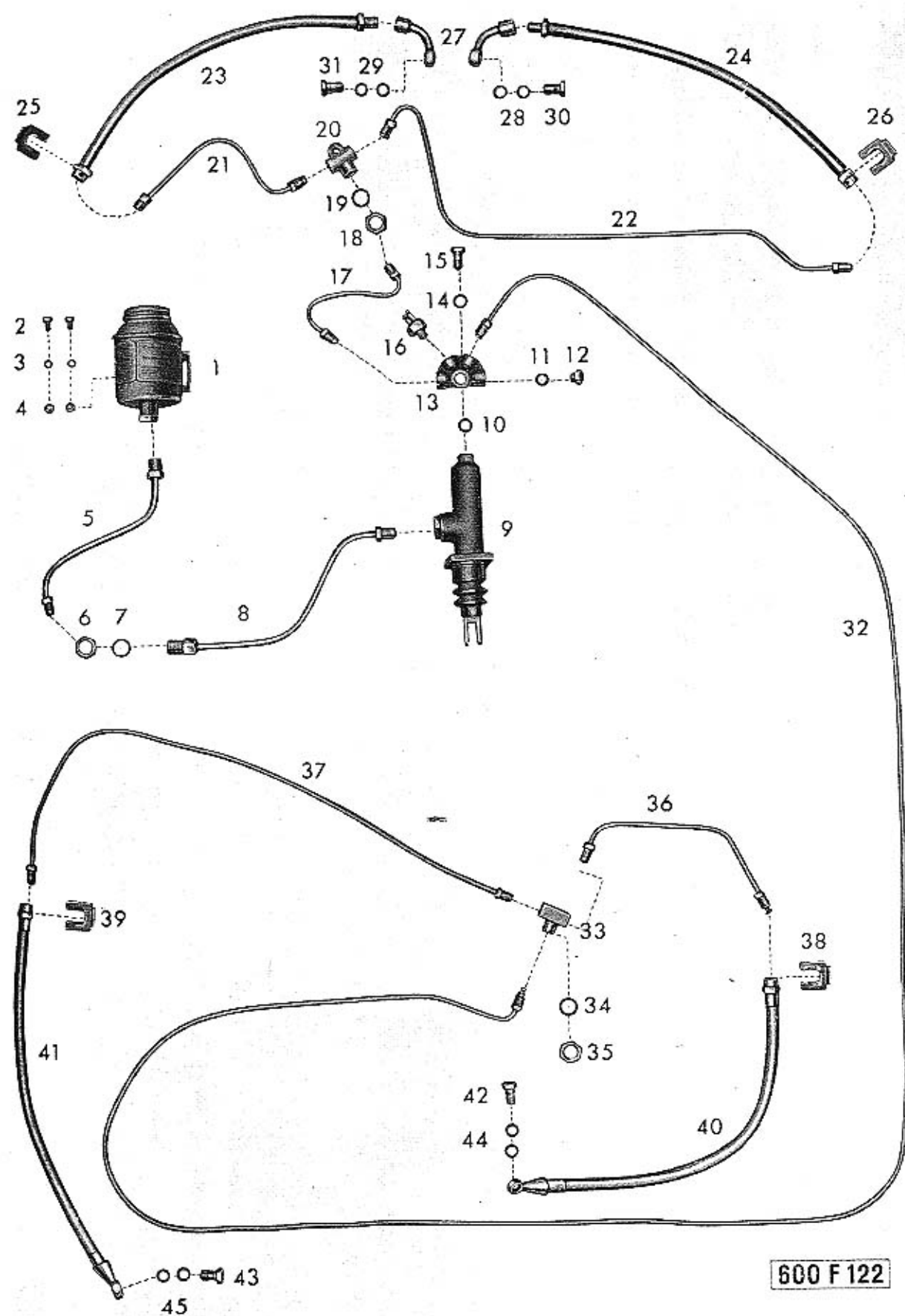
Tab. 38 — 23 Vypínání spojky
(pro vozy od výrob. čísla 71.127!)



Tab. 39 — 24 Ruční brzda




Tab. 40 — 39 Tlakové vedení hydraulické brzdy
Hlavní brzdový válec

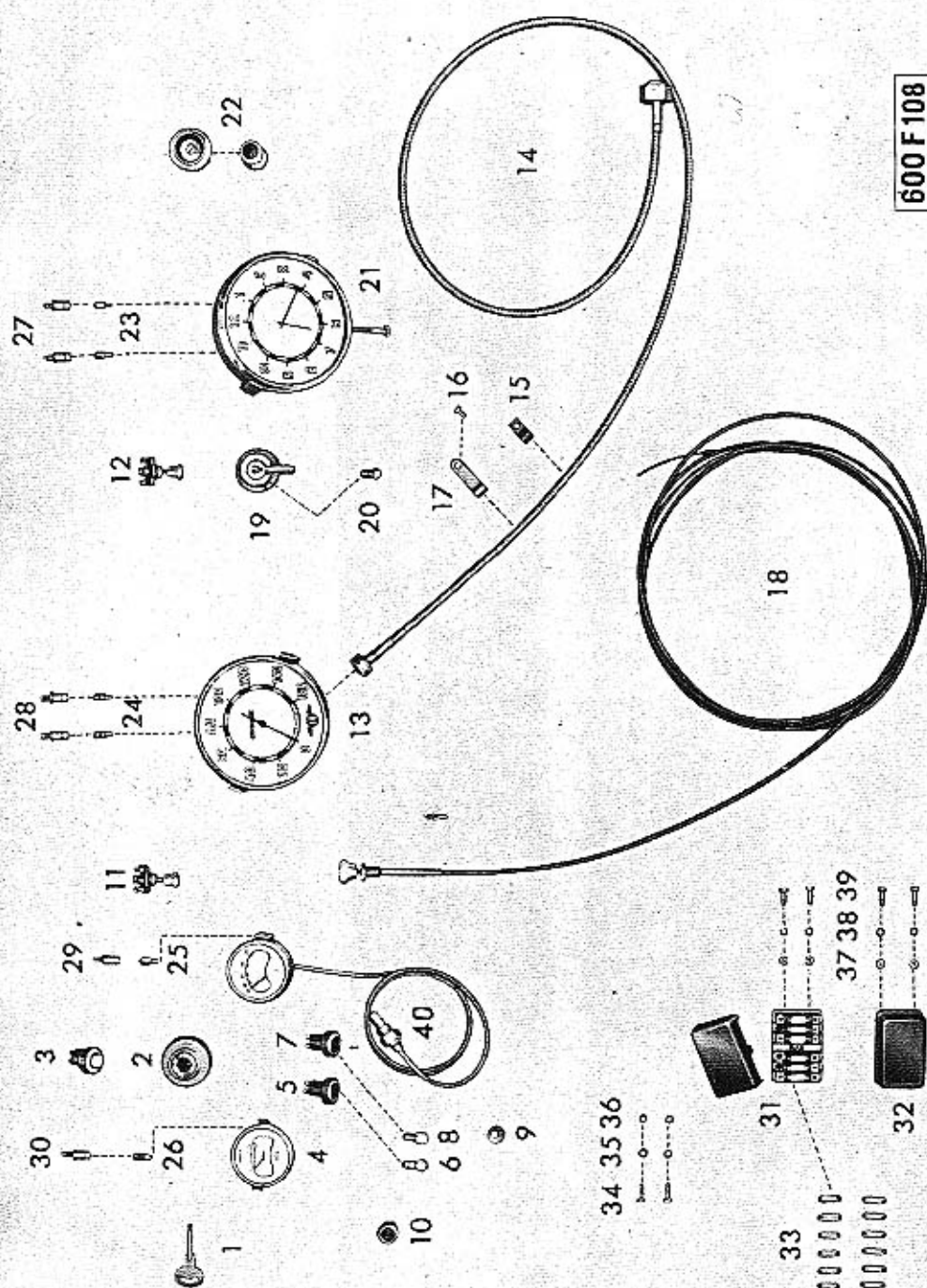


Tab. 41 — Součásti: Hlavní brzdový válec Ø 25.5 mm
 Kolový brzdový váleček Ø 25.5 mm (29-300 T)
 Nádržka na brzdovou kapalinu

600 F 242




Tab. 42 — 58 Přístrojová deska
(namontované součásti)




600 F 108

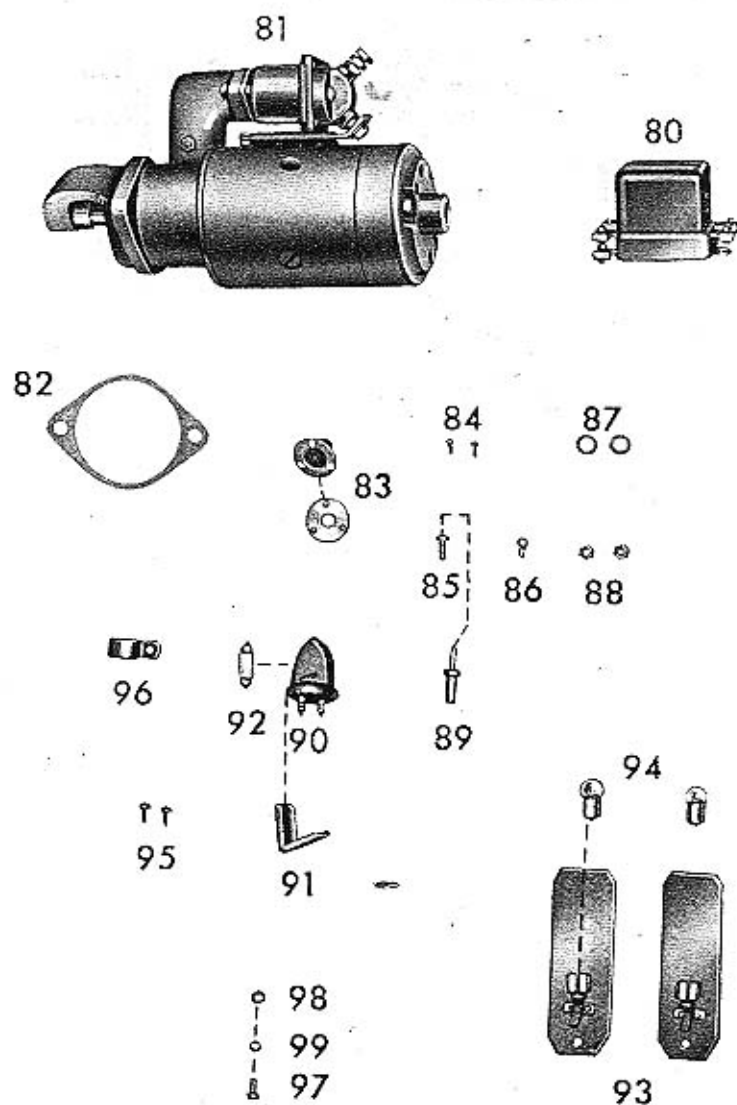
Tab. 43 — 55 Benzinová nádrž
67 Benzinové vedení



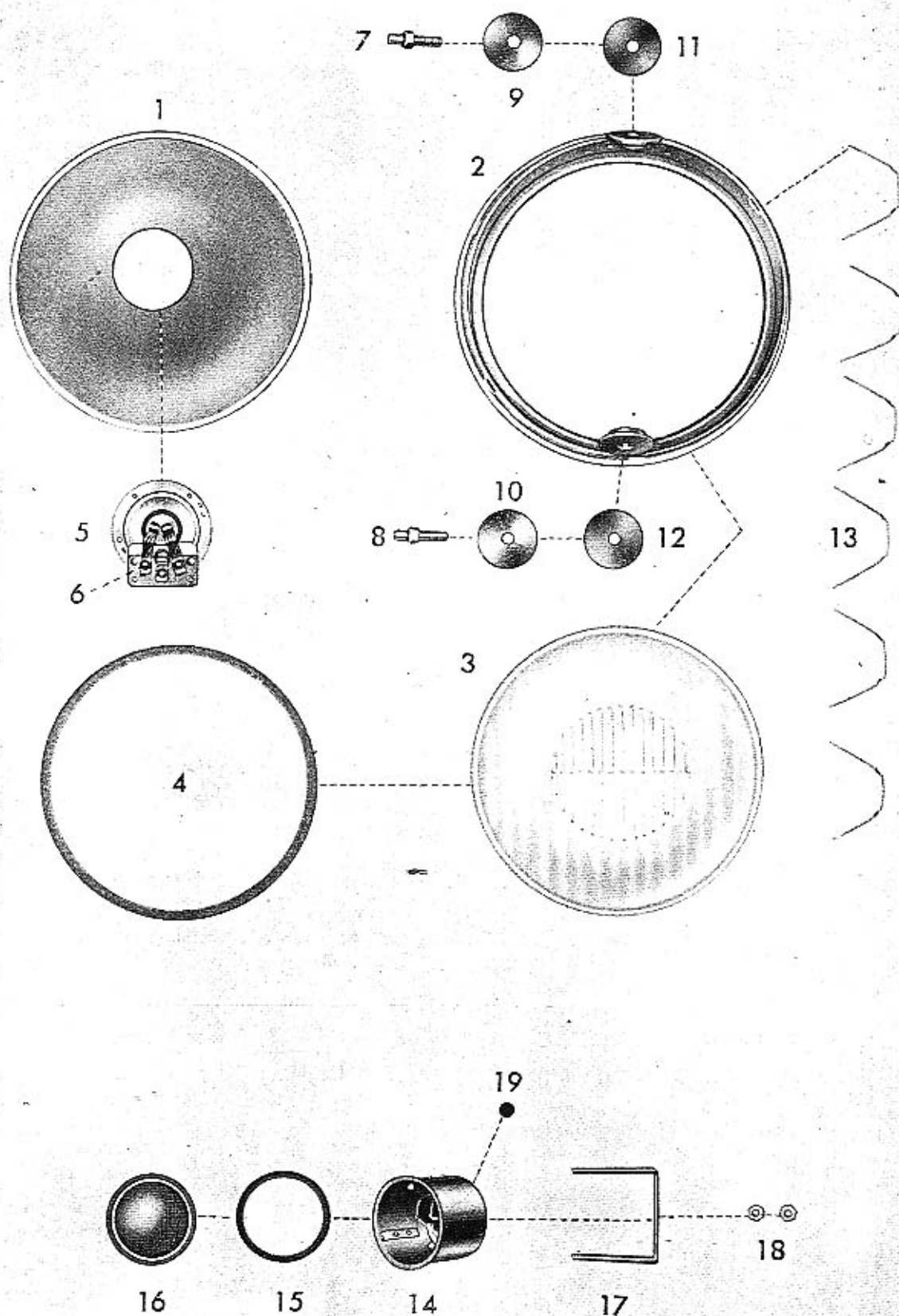
Tab. 44 — 77 Elektrická výstroj



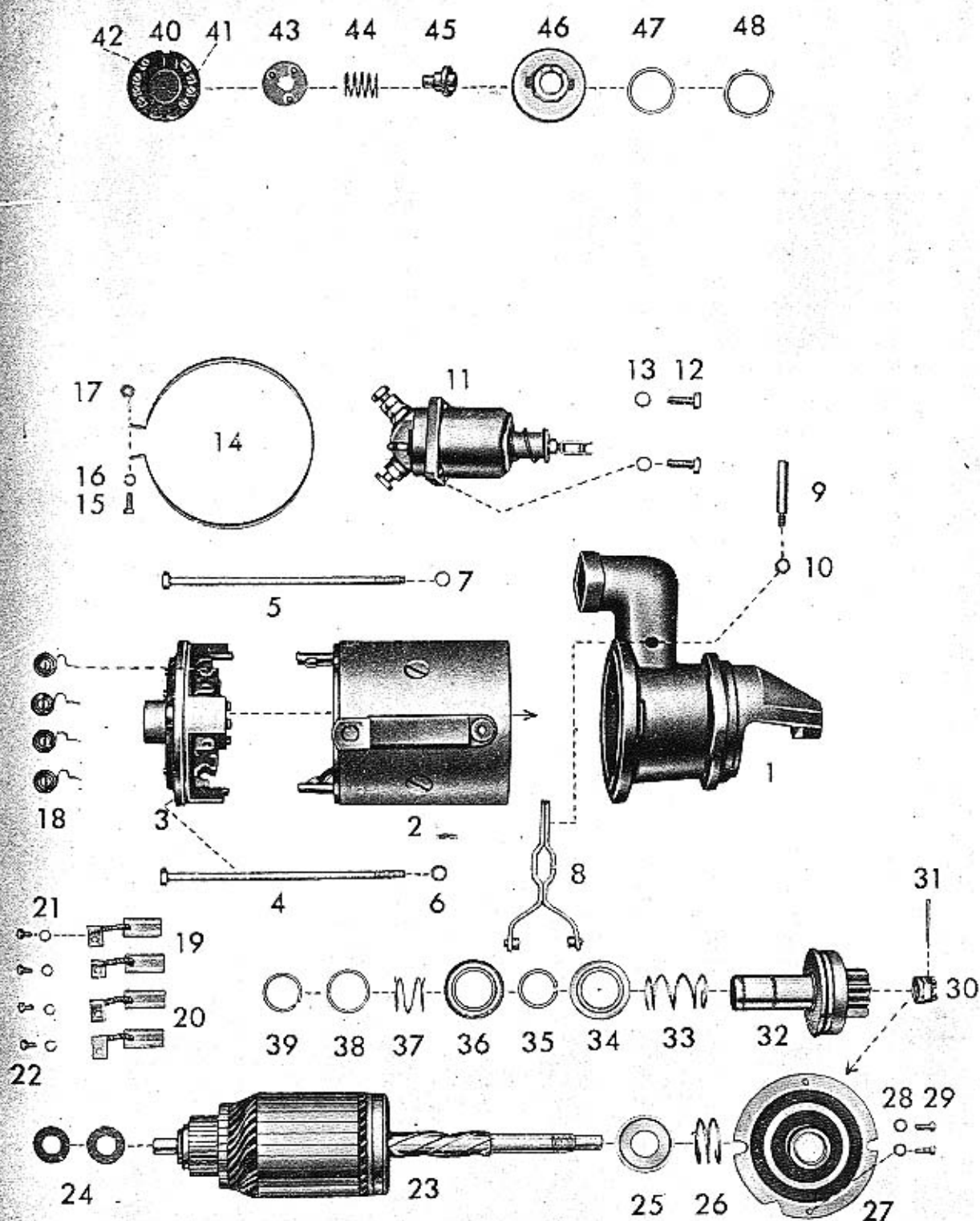
Tab. 45 — 77 Elektrická výstroj (pokračování)


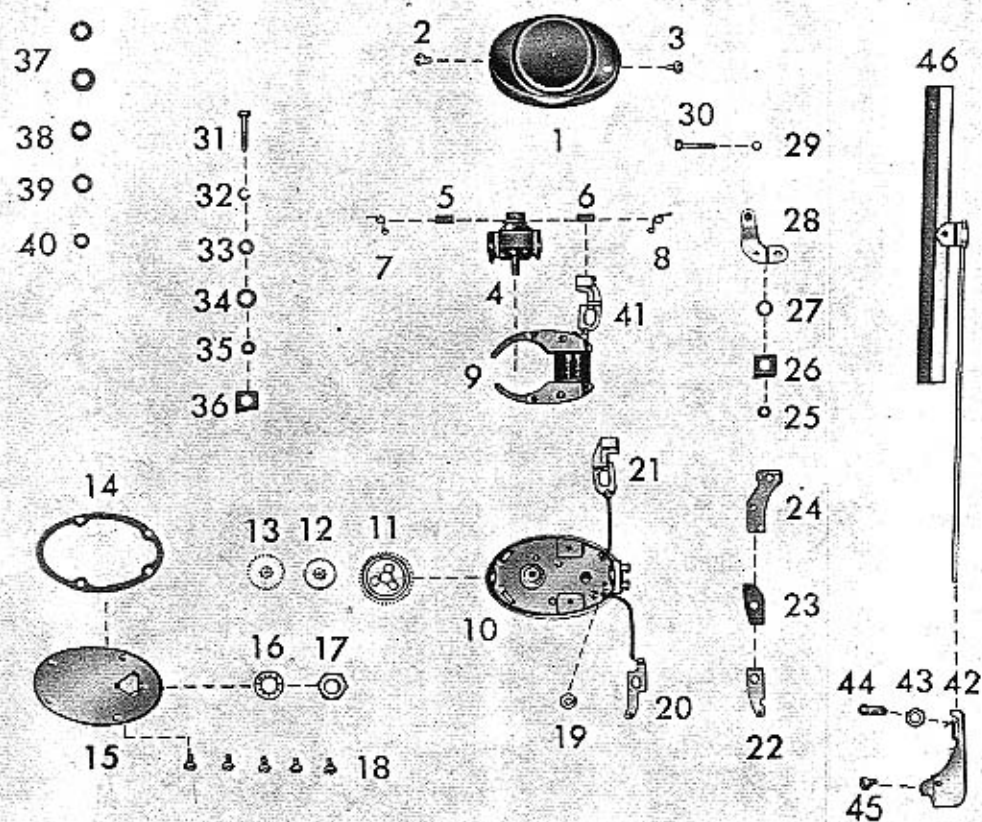


Tab. 46 — Součásti: Světlo met PAL A04B
Koncová a brzdo vá svít ilna




Tab. 47 — Součásti: Spouštěč PAL Ø 112-1.8/12, typ 09-9144.02
Zapínací skříňka „MAGNETON“ BCG 01







Tab. 49 — 88 Topení




Tab. 50 — 85 Nářadí a nástroje



Tab. 51 — 85 Náhradní součásti dodávané s vozem




Tab. 52 — Úplná karoserie s polštářováním



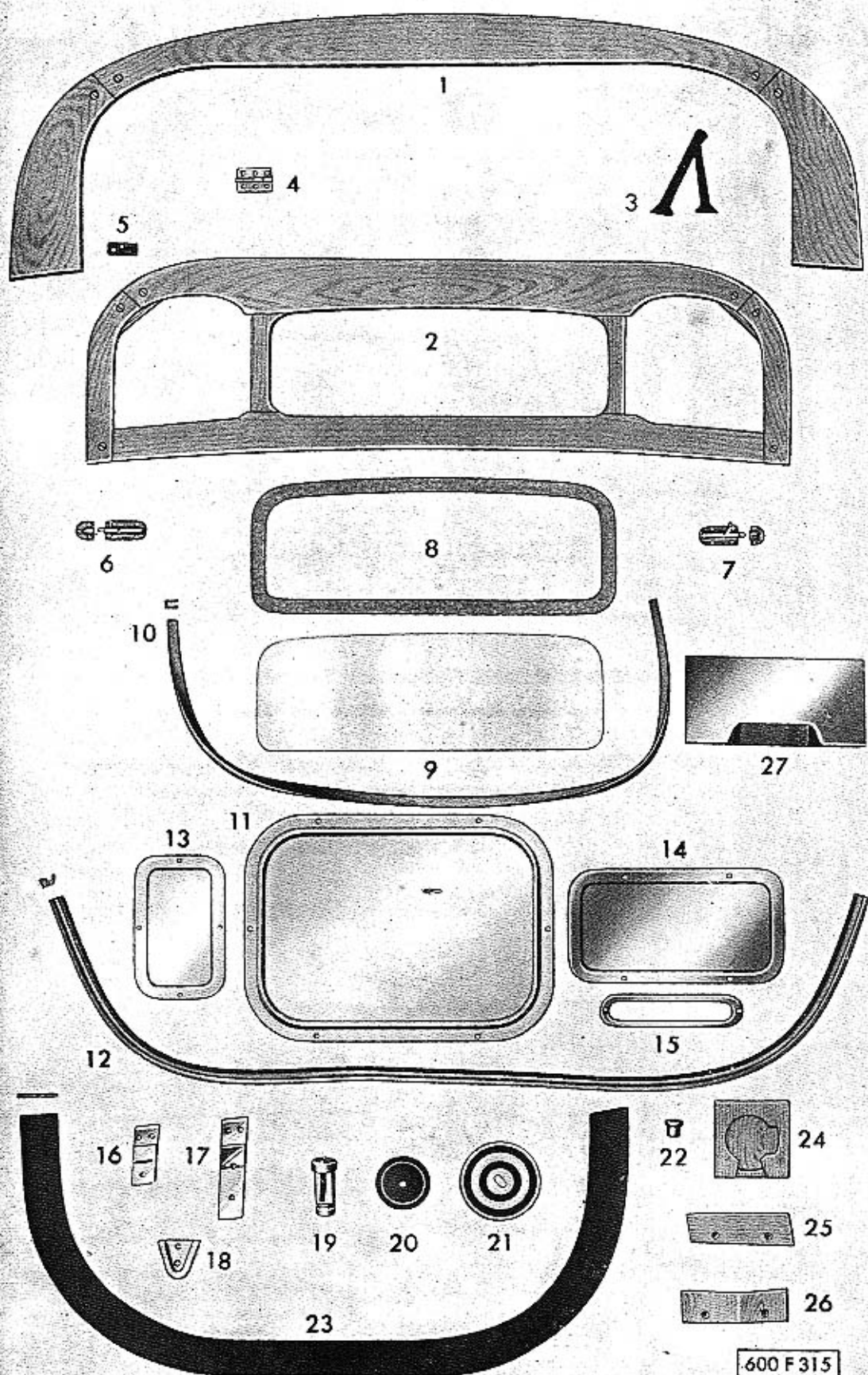
600 F 328

Tab. 53 — Úplná karoserie v surovém stavu




600 F 329

Tab. 54 — Vnitřní zařízení (víka atd.)




Tab. 55 — Vnitřní zařízení

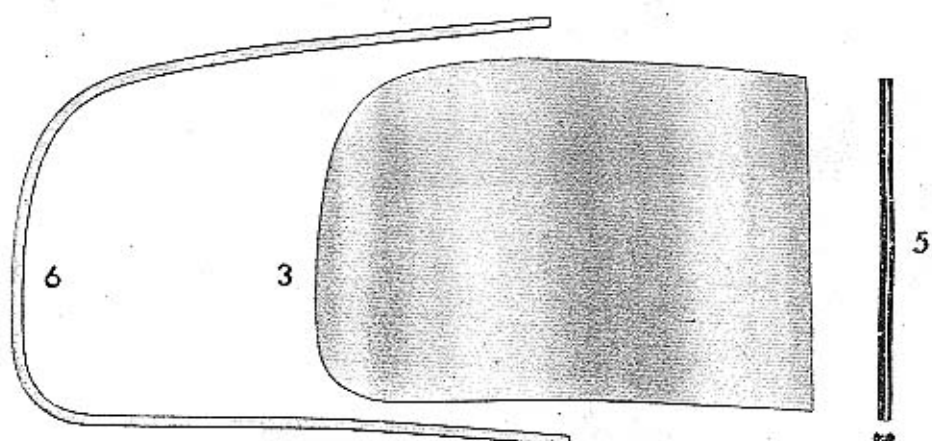


Tab. 56 — Vnitřní zařízení
(přední okno atd.)

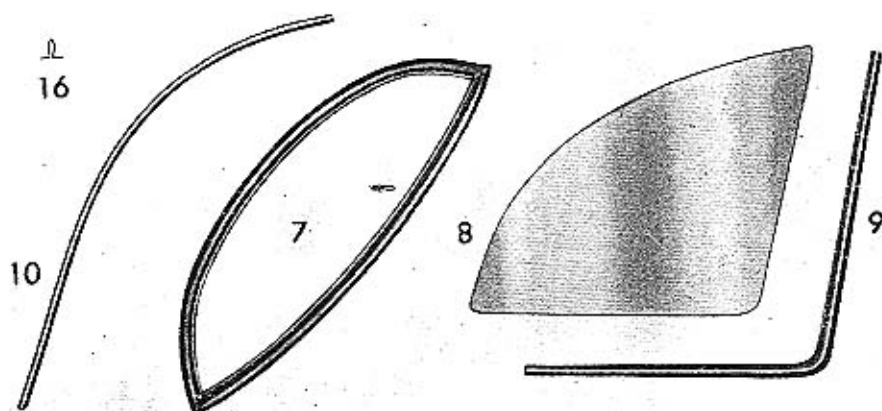
600 F 314



4.



16




TATRAPLAN


14

TATRAPLAN

15



13



11

U





12


60

Tab. 57 — Kryt zadního kola

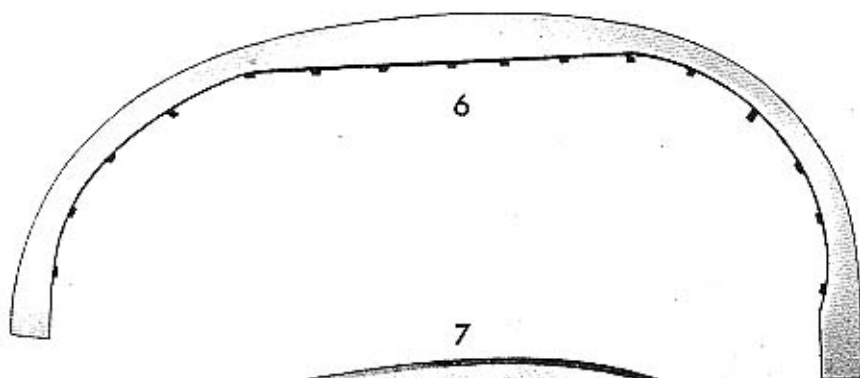


2  - 4
3 

5




1




6

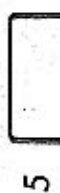
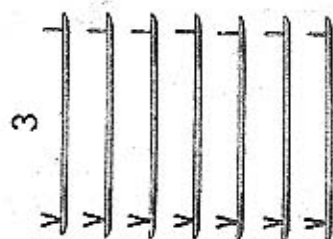

7



Tab. 58 — Zadní odnímatelná část karoserie



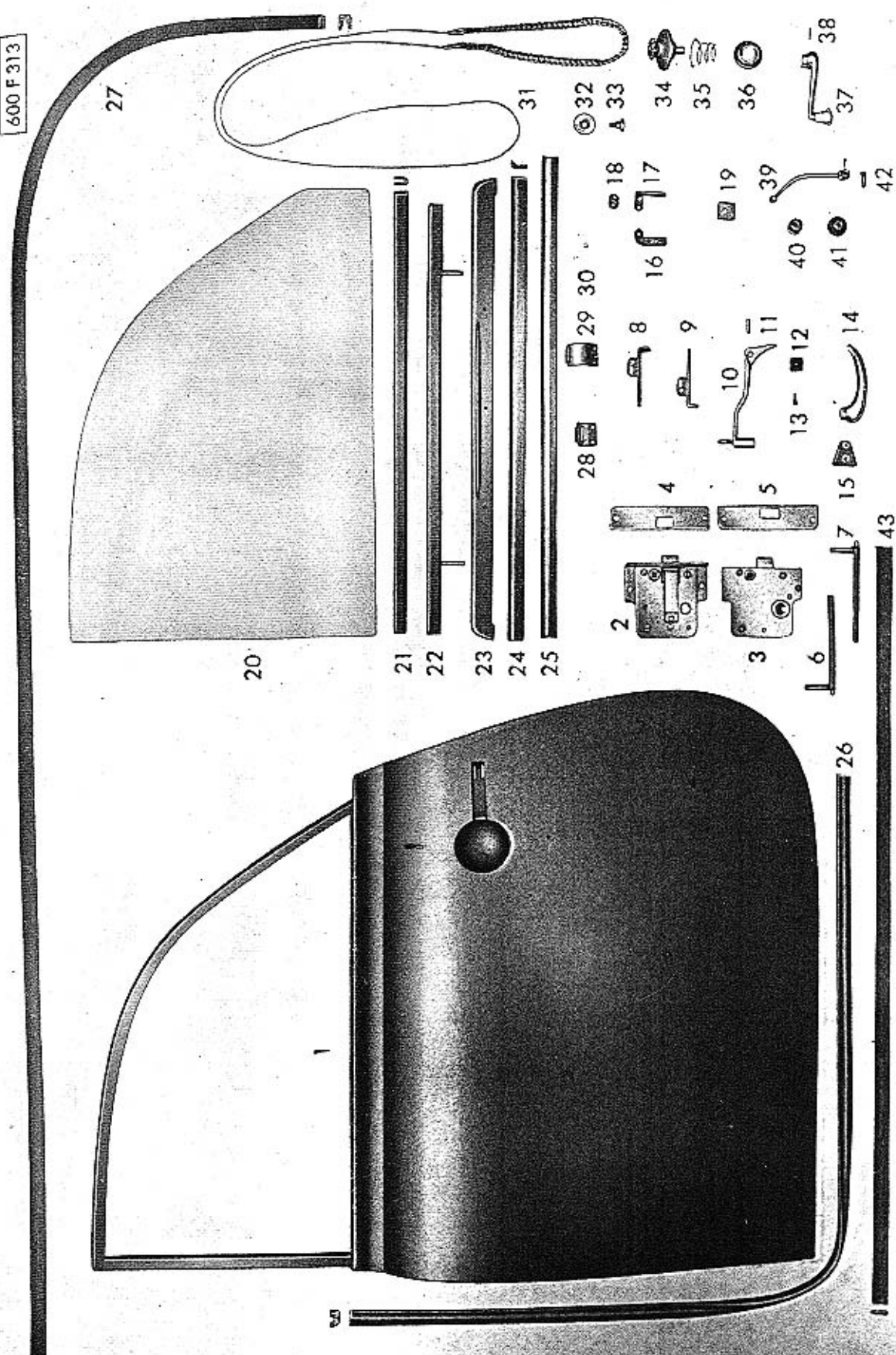
Tab. 59 — Přístrojová deska



600 F 132


Tab. 60 — 15 Přední dvéře
(součásti k dohotovení dveří)

600 F 313




Tab. 6l — 15 Součásti surových předních dveří

600 F 325

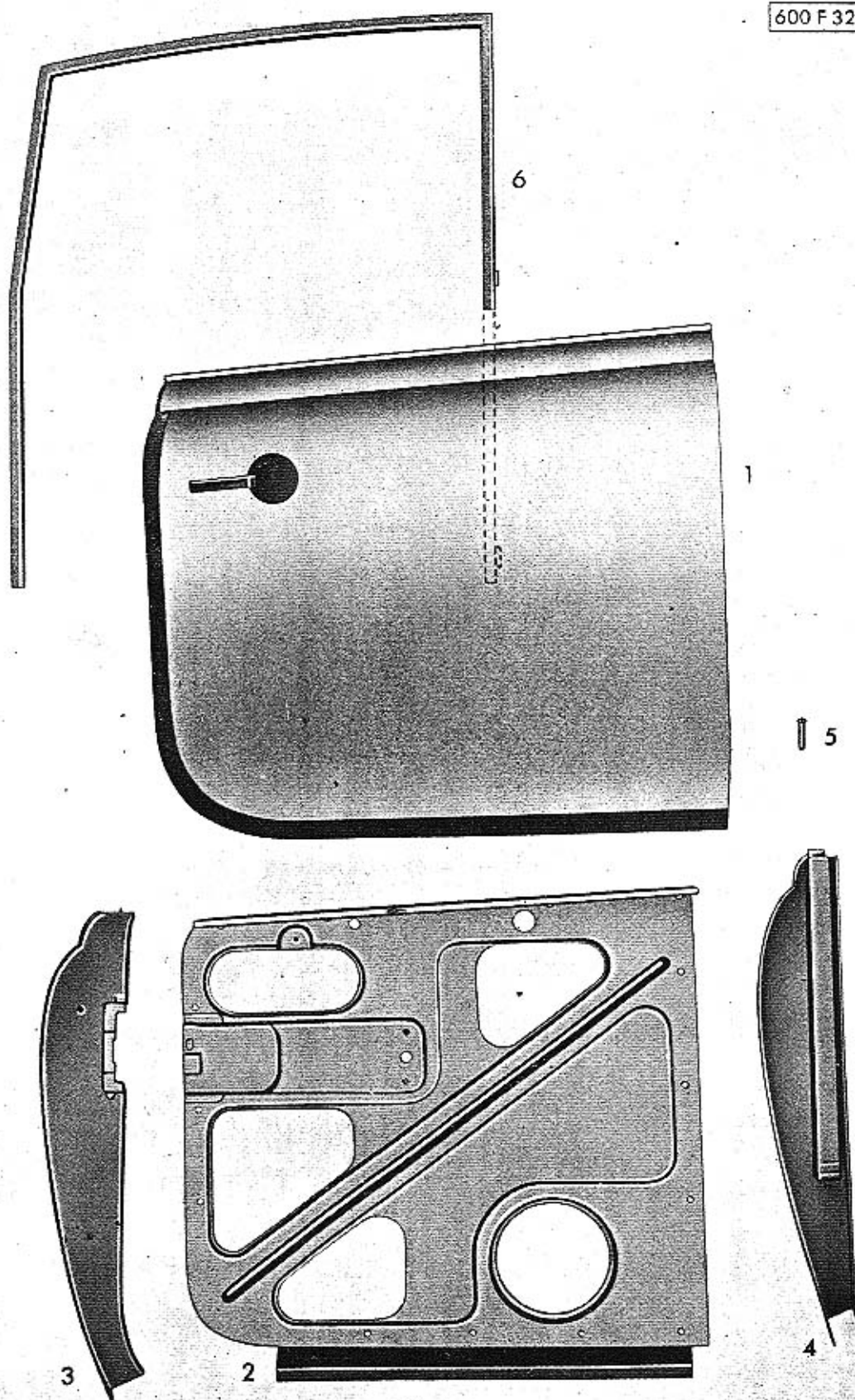


Tab 62 — 17 Zadní dvéře
(součásti k dohotovení dveří)

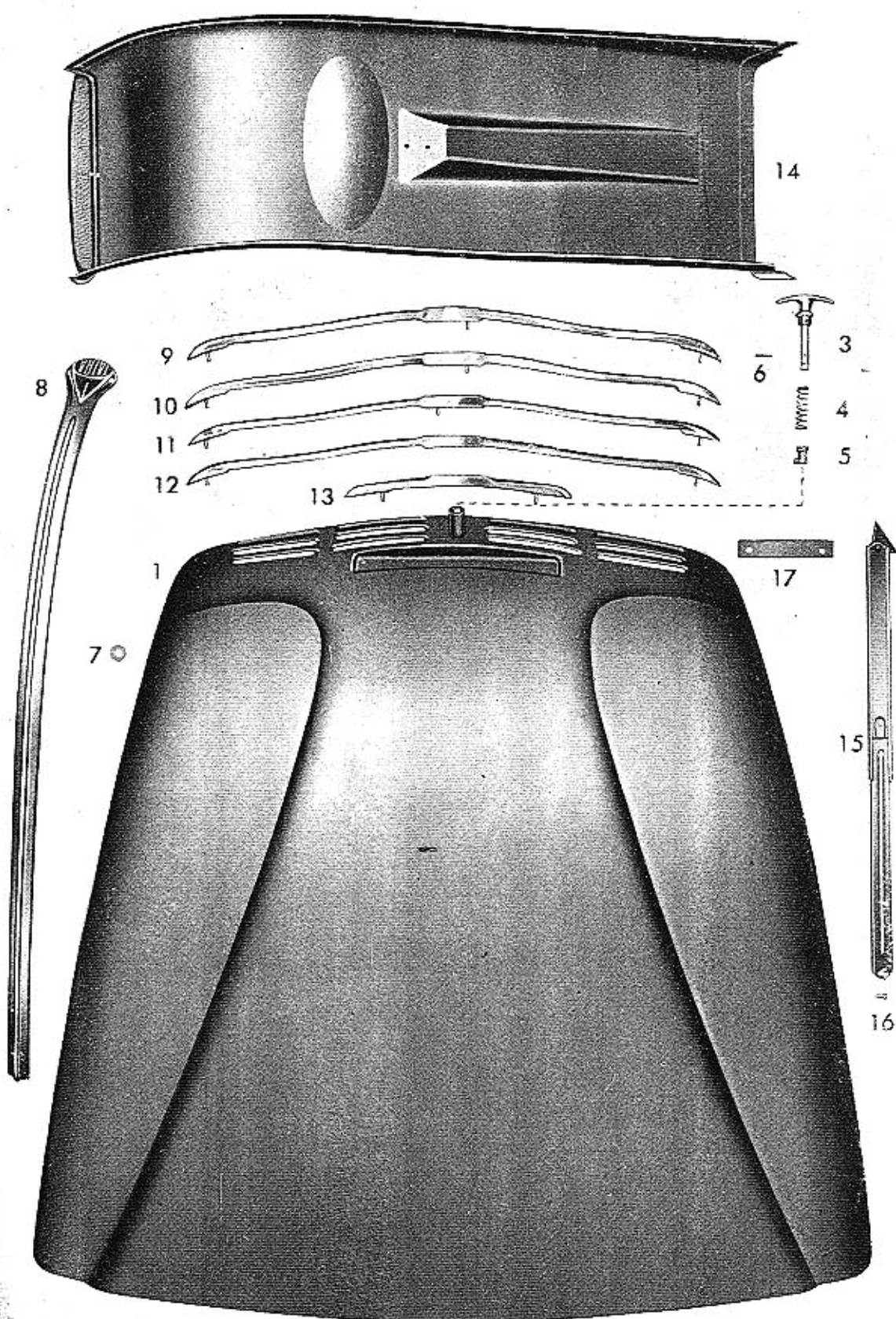


Tab. 63 — 17 Součásti surových zadních dveří

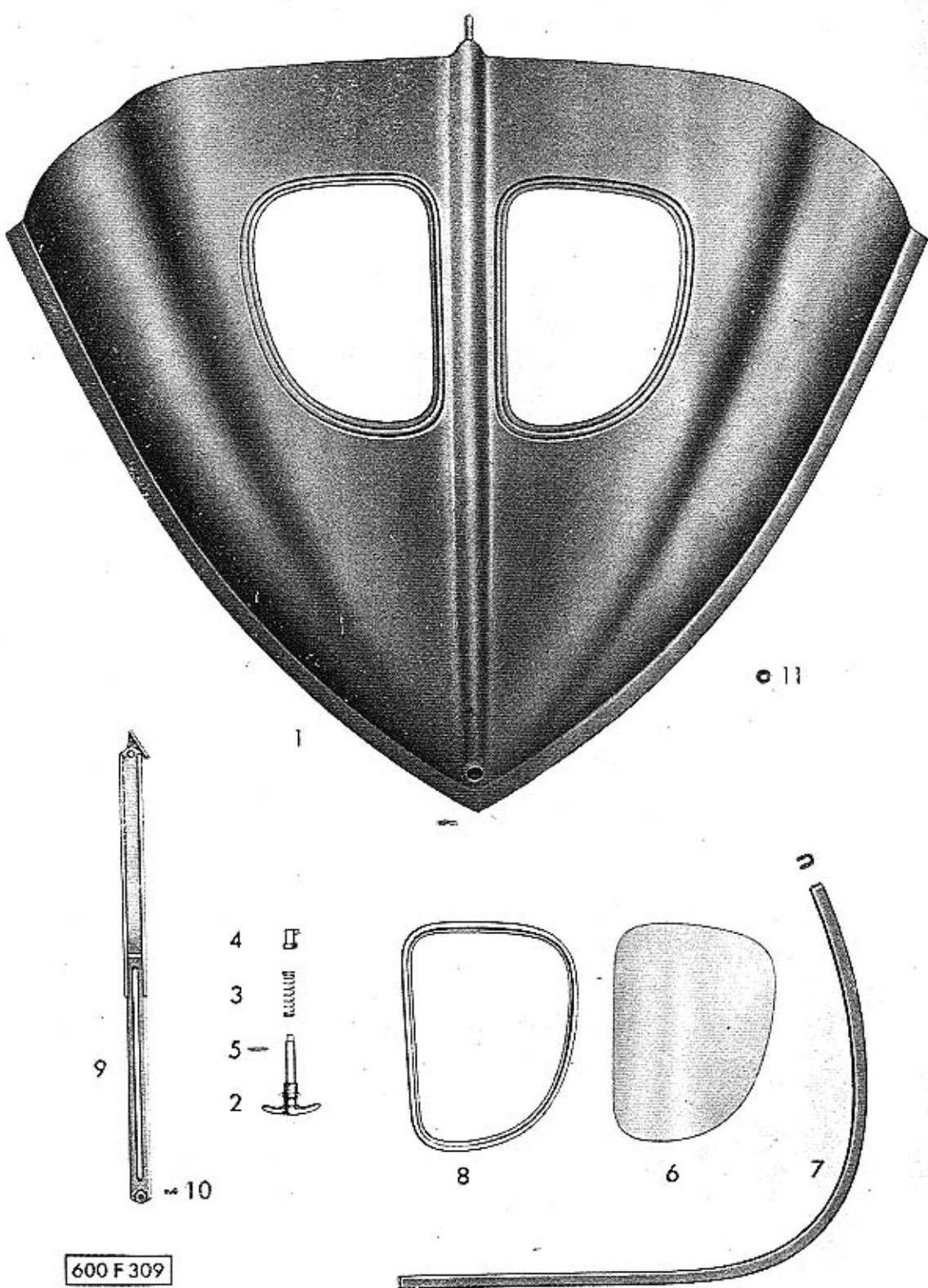
600 F 326




Tab. 64 — 20 Přední příklop
(součásti k dohotovení předního příklopu)



Tab. 65 — 21 Zadní kapota
(součásti k dohotovení zadní kapoty)



Tab. 66 — 32 Přední sedadlo
(rám a základ)



Tab. 67 — 32 Přední sedadlo (plášť)




3

600 F 322




2


1



Tab. 68 — 33 Zadní sedadlo

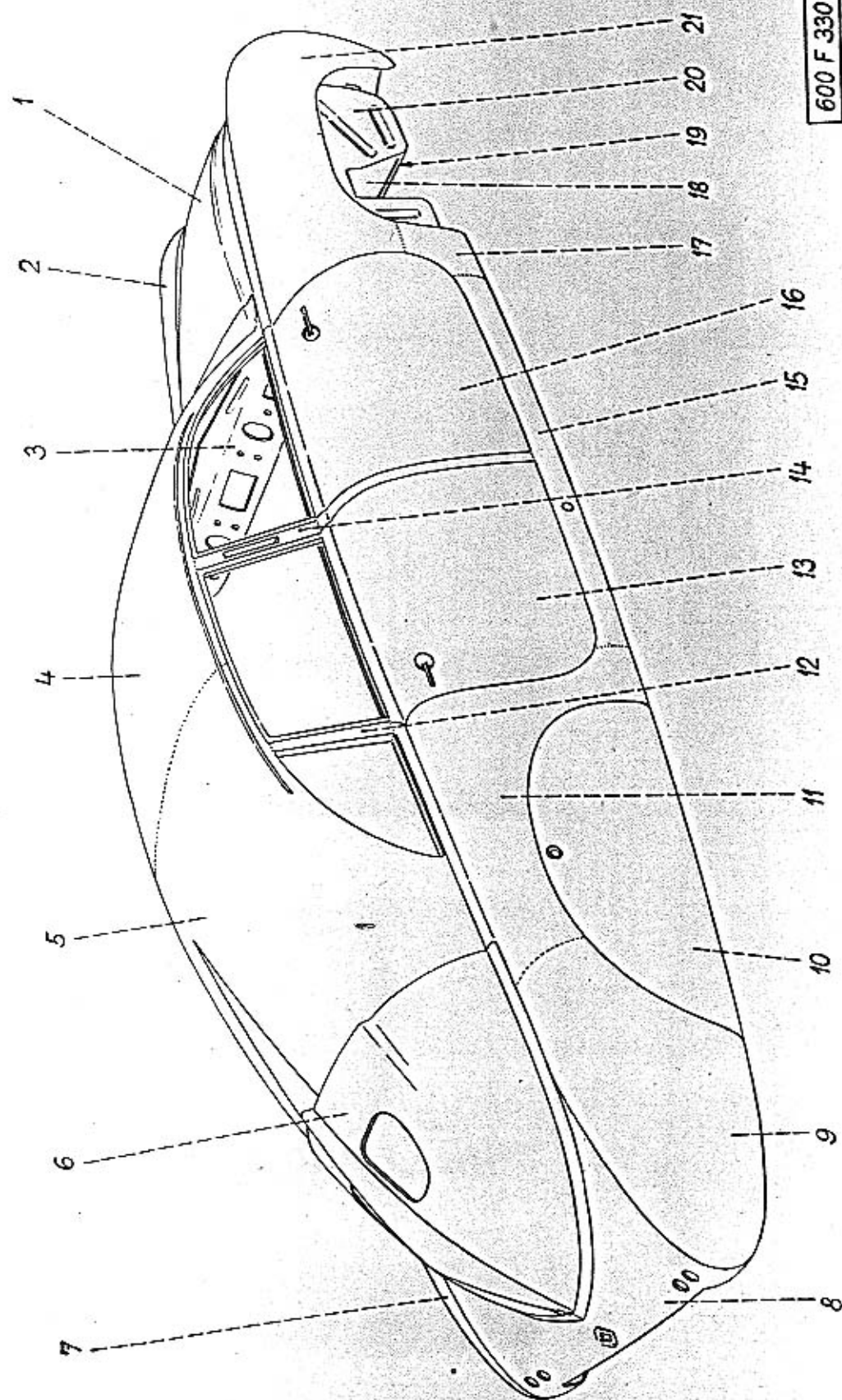


Tab. 69 — 38 Vnější výstroj karoserie




Tab. 70 — Vnější výlisky karoserie


600 F 330




Tab. 71 — Součásti karoserie
(výlisky - přední část)



Tab. 72 — Součásti karoserie
(výlisky - přední blatníky)



Tab. 73 — Součásti karoserie
(výlisky - zadní blatníky)




Tab. 74 — Součásti karoserie
(výlisky - zadní část)




600 F 318

2




3



4

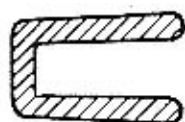
Tab. 75 — Součásti karoserie
(výlisky - střecha)



Tab. 76 — Profily gumových těsnění



4116



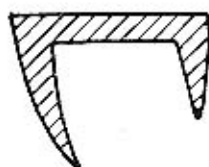
5546



5559



5606



6478



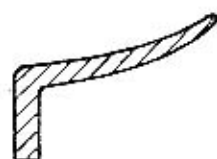
6591



6599



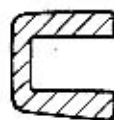
6638



6654



6670



6700

Opravte a doplňte v seznamu čísla a texty, tištěné v těchto dodatcích **tučnými typy**, případně je přímo na příslušná místa vlepte!

Číslo obrazu	Čís. součástky	P o j m e n o v á n í	Počet kusů pro skupinu	Poznámka	Zvláštní označ
-----------------	----------------	-----------------------	------------------------------	----------	----------------

**Skupina 03 — strana 12,
opravte:**

27	600.03.09	Píst \varnothing 85 mm	4	řezaný, pro 4 pístní kroužky!	
----	-----------	------------------------------------	---	--	--

V seznamu uvedené číslo 600.03.10 je číslo původních - neřezaných - pístů pětikroužkových, které se již nedodávají! Dále v seznamu na str. 12. uvedená čísla nad-
dimensí a úplných pístů jsou již správná čísla pro řezané čtyřkroužkové písty!

**Skupina 04 — strana 14,
opravte a doplňte:**

5	600.04.04	Vložka pro svíčku	4	Pro motory do výrob. čísla 600.3153.85.50	
—	600.04.30	Vložka pro svíčku	4	Pro motory od výrob. čísla 600.3154.85.50!	

**Skupina 05 — strana 15,
doplňte:**

28	600.05.21	Vahadlo ssacího ventilu	4		
—	600.05.21 K₁	Vahadlo ssacího ventilu, úplné - včetně pouzdra	4		
29	600.05.22	Vahadlo výfukového ventilu	4		
—	600.05.22 K₁	Vahadlo výfukového ventilu, úplné - včetně pouzdra	4		
31	600.05.07	Stavěcí šroub vahadla	8		
—	600.05.07 K₁	Stavěcí šroub vahadla, úplný - včetně kulíčky	8		

**Skupina — Souč. dynamo MAGNETON — strana 18,
opravte číslo:**

6 7	N 200	Kuličkové ložisko SKF 6304 (\varnothing 20/32×15)	1 1		
--------	-------	--	--------	--	--

(Dodatek č. 2.)

Číslo obrazu	Čís. součástky	Pojmenování	Počet kusů pro skupinu	Poznámka	Zvláštní ozna
-----------------	----------------	-------------	------------------------------	----------	---------------

**Skupina 08 — strana 28,
doplňte:**

10	600.08.77K ₁	Úplná páčka levého karburátoru	1	Pro motory do výrob. čísla 600.2103.85.50	
—	600.08.29 K ₁	Úplná páčka levého karburátoru	1	Pro motory od výrob. čísla 600.2104.85.50!	
11	600.08.76 K ₁	Úplná páčka pravého karburátoru	1	Pro motory do výrob. čísla 600.2103.85.50	
—	600.08.76 K ₂	Úplná páčka karburátoru	2	Pro motory od výrob. čísla 600.2104.85.50!	
12 13	600.08.73	Spojka hřídelíku karburátoru	1 1	Jen pro motory do výrob. čísla 600.2103.85.50!	
14 15	600.08.72	Podložka	2 2	U motorů od výrob. čísla 600.2104.85.50 jen po 1 kuse!	
16 17	600.08.75	Šestihranná matice	2 2	Jen u motorů do výrob. čísla 600.2103.85.50!	

Strana 29

za poslední uvedenou tam položku připsat:

—	600.08.17 K ₁	Úplný bowden s isolační trubicí	1		
---	--------------------------	---	---	--	--

**Skupina 09 — strana 39,
za pol. 14 připsat:**

—	600.09.42	Pouzdro rozdělovače	1	Jen pro rozdělo- vače Scintilla!	
---	-----------	-------------------------------	---	-------------------------------------	--

**Skupina 16 — strana 44,
doplňte:**

4	600.16.30	Tlačný kroužek spojky K 16	1	Jen pro vozy do výrob. čísla 75.732 - pak odpadá!	
13b	600.16.18	Držák zpružin spojky K 16	3	Jen pro vozy do výrob. čísla 75.732 - pak odpadá!	

**Skupina 21 — strana 46,
připsat v záhlaví - před první položkou:**

—	600.21.90	Skříň převodu a zadní nápravy - pravá i levá půlka - včetně závrt- ných a spojovacích šroubů	1	Pouze pro vozy do výrob. čísla 71.126!	
—	600.21.91	Skříň převodu a zadní nápravy - pravá i levá půlka - včetně zá- vrtných a spojovacích šroubů	1	Jen pro vozy od výrob. čísla 71.127 do výrob. čísla 72.126!	

(Dodatek č. 2.)

Číslo obrazu	Čís. součástky	P o j m e n o v á n í	Počet kusů pro skupinu	Poznámka	Zvláštní ozn.
-----------------	----------------	-----------------------	------------------------------	----------	---------------

—	600.21.94	Skříň převodu a zadní nápravy - pravá i levá půlka - včetně zá- vrtných a spojovacích šroubů . . .	1	Pro vozy od výrob. čísla 74.733!	
---	-----------	--	---	--	--

Samotnou levou nebo pravou půlku skříně - tak jak jsou uvedeny pod obr. č. 1 a 39 - nelze jako náhradní součást dodati, jelikož obě poloviny jsou z výrobních důvodů opracovány společně!

Strana 47,
za č. obr. 31 připsat:

—	600.21.19	Pojistka tyčky k měření stavu oleje	1		
---	-----------	--	---	--	--

Tyto pojistky se standardně montují u všech nových serií vozů (pod hlavu pojišťovacího šroubu čepu zpětného chodu)!

Doporučuje se však, namontovat tyto pojistky dodatečně i na všechny vozy, kde dosud montovány nebyly! Zabezpečují totiž spolehlivě měřicí tyčku proti samovolnému vypadnutí!

Skupina 33/1 — strana 61,
za č. obr. 35 připsat:

—	600.33.93	Úplné pružné uložení perovaci tyče na levé straně	1		
—	600.33.96	Úplné pružné uložení perovaci tyče na pravé straně	1		

Toto úplné pružné uložení sestává ze součástí č. 600.33.26 K₁, 600.33.21, 600.33.20, 600.33.28, 600.33.25 K₁, 600.33.22!

Skupina 46 — strana 71,
doplňte:

8	600.46.28 K ₁	Úplný spodní držák řízení - dvojdílný . . .	1	Montován u vozů do výrob. čísla 76.232!
—	600.46.85 K ₁	Držák sloupu řízení, úplný - dvoj- dílný (z umělé hmoty, barvy slo- nové kosti)	1	{ Pro vozy od výr. čís. 76.233 (i jako náhrada za 600.46.28 K ₁ pro vozy do výr. čís. 76.232)!
—	600.46.88	Podložka držáku řízení (dřevěná)		

Skupina 46 — strana 72,
doplňte:

41	600.46.18	Páka k řazení rychlosti	1	{ Montováno u vozů do výrob. čís. 72.126
42	600.46.22	Rukojeť k řadící páce	1	
—	600.46.58	Páka k řazení rychlosti	1	{ Pro vozy od výr. čís. 74.733 (i jako náhrada za souč. dle obr. 41 a 42 pro vozy do výrob. čísla 72.126)!
—	600.46.60	Rukojeť k řadící páce	1	

(Dodatek č. 2.)

Číslo obrazu	Čís. součástky	P o j m e n o v á n í	Počet kusů pro skupinu	Poznámka	Zvláštní ozna
-----------------	----------------	-----------------------	------------------------------	----------	---------------

Skupina 23 — strana 84,
doplňte:

2	600.23.73	Skříň kuličkového ložiska	1	Pro vozy do výr. číslo 75.732!	
—	600.23.33	Skříň kuličkového ložiska	1	Pro vozy od výr. číslo 75.733!	
3	600.23.74 K ₁	Tlačná deska s kuličkovým ložiskem	1	Pro vozy do výr. číslo 75.732	
—	600.23.74 K ₂	Tlačná deska s kuličkovým lo- žiskem	1	Pro vozy od výrob. čísla 75.733!	
—	600.23.96	Úplná skříň kuličkového ložiska s tlačnou deskou a ložiskem	1		
4	600.23.79	Těsnicí kroužek	1	Jen u vozů do výr. čísl. 75.732!	

Skupina 24 — strana 85,
doplňte:

8	600.24.70 K ₁	Ozubená tyč ruční brzdy, úplná	1	Montována u vozů do výrob. číslo 76.232.	
—	600.24.05 K ₂	Ozubená tyč ruční brzdy, úplná (s rukojetí z umělé hmoty, barvy slonové kosti)	1	Pro vozy od výr. číslo 76.233 (i jako náhrada za 600.24.70 K ₁ pro vozy do výr. číslo 76.232)!	

Skupina 58 — strana 92,
za č. obr. 10 připsat:

—	N - 514	Těsnicí kroužek A 26×32 ČSN 7603	1		
---	---------	---	---	--	--

Skupina 55/67 — strana 94,
opravte číslo:

25	600.67.01 K ₁	Úplná trubka od kohoutu k mezikusu	1	Jen u vozů do výrob. číslo 72.126!	
----	--------------------------	--	---	---------------------------------------	--

Skupina 15 (karoserie) — strana 135,
opravte číslo:

11	600.15 - 2810	Čep vnější kliky	1		
----	---------------	----------------------------	---	--	--

Dodatek č. 3.

Oprava výrobních čísel motorů a vozů, pro které platí toto II. vydá seznamu náhradních součástí:

Na straně 1. Seznamu součástí,
na straně 1. Obrazových tabulek
a na tabulce č. 2

. . . . **škrtněte** uvedené tam výr. číslo motoru 600.5103.85.

a **napište** správně tam patřící číslo **600.5153.85.51!!**

Dále pak tam **škrtněte** poslední výrobní číslo vozu 75.126

a **napište** místo něho číslo **72.126!**

Do další řádky **připište** nově další čísla: **74.733 — 77.732!!**

*Opravy odvolání na výrobní čísla vozů ve sloupcích „Poznámka“
(čísla vozů, pro které platí určité provedení součástí).*

na straně:	v řádce: „číslo obrazu“	ve sloupci „Poznámka“	
		škrtněte:	napište:
46	u třetí položky shora		
47	za č. 29		
48	u první položky shora —		
53	za č. 69		
	71		
	72	72.127	74.733
68	u druhé po- ložky shora		
	u třetí po- ložky shora		
69	za č. 47		
	za č. 48		

(Dodatek č. 3.)

na straně:	v řádce: „číslo obrazu“	ve sloupci „Poznámka“	
		škrtněte:	napište:
94	1		
	3		
	5		
	11-17 (společná poznámka)		
	za č. 19	72.127	74.733
95	39-42 (společná poznámka)		
	43		
	za č. 43		
	44-47 (společná poznámka)		
126	2	73.126	75.732
	za č. 2	73.127	75.733
	8	73.126	75.732
	za č. 8	73.127	75.733
	9	73.126	75.732
	za č. 9	73.127	75.733
	10	73.126	75.732
	za č. 10	73.127	75.733
128	za č. 10 [∞]	72.127	74.733
	11	73.126	75.732
131	za č. 11	73.127	75.733
	12	73.126	75.732
	za č. 12	73.127	75.733
	13	73.126	75.732
	za č. 13	73.127	75.733
	před č. 14	73.127	75.733

Seznam ozubených kol - strana 6, doplnit:

Číslo ve schématu	Číslo součástky	P o j m e n o v á n í	Počet zubů	Počet kusů
11	600.22.34	Hřídel s pastorkem (ozubení Gleason)	11	1
	600.22.84	" " (ozubení ELOID) **)	9	
	600.22.17	" " (" Klingelberg) *)	10	
12	600.32.02	Talířové kolo (s ozubením Gleason)	45	1
	600.32.22	" " (" ELOID) **)	37	
	600.32.24	" " (" Klingelberg) *)	44	

Na konci strany 6. připojte další poznámku:

**) Ozubení ELOID nahrazuje u vozů od výrobního čísla 76.143 původní ozubení Gleason a kol s tímto novým ozubením se dodávají jako náhradní součásti i pro vozy do výr. čísla 76.142!

Viz poznámku (z dodatku č. 3) ve skupině č. 32, stránka č. 54!

Číslo obrazu	Čís. součástky	P o j m e n o v á n í	Počet kusů pro skupinu	Poznámka	Zvláštní označe
--------------	----------------	-----------------------	------------------------	----------	-----------------

Skupina 03 — strana 7,
doplňte:

34	600.03.14	Ojniční ložisko	4	otvor \varnothing 65 mm (dvoudílné) s olovnatou bron- zí - montováno běžně u motorů od výrob. čísla 600.1837.85.50! Dodává se také jako náhrada za ložiska 600.03.13, která byla monto- vána u motorů dřívějších!
—	600.03.13	Ojniční ložisko	4	otvor \varnothing 65 mm (dvoudílné) - s cínovou kom- posicí - bylo mon- továno u motorů do výrob. čísla 600.1836.85.50! Jako náhradní součásti dodávají se pouze ložiska 600.03.14]
Skladová abnormální ojníční ložiska (dvoudíl. vložky) pro opravy:				
—	600.03.15	Otvor \varnothing 64'75 (= — 0'25)	Abnormální loží- skové vložky s povlakem cí- nové komposice (bílé). Jen pro motory do výrob. čísla 600.1836.85.50 do vyčerpání zásob!	
—	600.03.16	Otvor \varnothing 64'50 (= — 0'50)		
—	600.03.17	Otvor \varnothing 64'25 (= — 0'75)		
—	600.03.18	Otvor \varnothing 64'00 (= — 1'00)		

(Dodatek č. 3.)

Číslo obrazu	Čís. součástky	P o j m e n o v á n í	Počet kusů pro skupinu	Poznámka	Zvláštní ozna
—	600.03.25	Otvor \varnothing 64·75 (= — 0·25) . . .		Abnormální lo- žiskové vložky s povlakem olov- naté bronzi (červenavé). Pro motory od výrobního čísla 600.1837.85.50 i jako náhrada za dřívější loži- skové vložky s povlakem cí- nové komposice!	
—	600.03.26	Otvor \varnothing 64·50 (= — 0·50)			
—	600.03.27	Otvor \varnothing 64·25 (= — 0·75)			
—	600.03.28	Otvor \varnothing 64·00 (= — 1·00)			

Skupina 22 — strana 50,
doplňte:

20	600.22.34	Hřídel s pastorkem (ozubení Gleason) . .	1	} Viz poznámku na straně 54.	
—	600.22.84	Hřídel s pastorkem (ozubení ELOID)	1		
—	600.22.17	Hřídel s pastorkem (ozubení Klingelberg)	1		

Skupina 32 — strana 54,
doplňte:

9	600.32.02	Talířové kolo (s ozubením Gleason $z = 45$)	1	} Viz poznámku na konci této skupiny.	
—	600.32.22	Talířové kolo (s ozubením ELOID $z = 37$)	1		
—	600.32.24	Talířové kolo (s ozubením Klingelberg $z = 44$)	1		

Na konci strany 54. připojte další poznámku:

Hřídele s pastorkem 600.22.34 a talířová kola 600.32.02 s ozubením GLEASON (převod 1:4) byly standardně montovány u vozů do výrobního čísla 76.133 - pokud některé vozy těchto serií byly vyhoveny na zvláštní přání horským převodem KLINGELBERG!

Počínaje vozem výrobní číslo 76.143 jsou místo převodu GLEASON standardně montovány hřídele s pastorkem 600.22.84 a talíř. kola 600.32.22, která mají nové ozubení ELOID (převod 1:4)

Převodová kola GLEASON se dodávají jako náhradní součásti jen do vyčerpání zásob! P. budou běžně místo nich dodávána kola s ozubením ELOID i pro vozy do výrobního čísla 76.132!

Při výměně talířového kola a pastorku nutno vždy namontovat celý nový p. vzájemně zaběhnutých kol!

(Dodatek č. 4)

(do II. vydání seznamu náhradních součástí vozu TATRAPLAN.)

Šrouby ze speciálního materiálu.

Na některých místech je použito šroubů, vyrobených ze speciálních ocelí vyšších pevností. Jako náhradních součástí *musí býti bezpodmínečně použito šroubů ze stejného materiálu!!*

V objednacích číslech šroubů, uvedených v rubrikách „Čís. součástky“ seznamu, nebyl druh materiálu nijak rozlišen!

Proveďte si proto označení materiálu u dále uvedených šroubů tím způsobem, že k dosavadnímu objednacímu číslu připíšete ještě značku spec. materiálu!!

Příklad:

SZ 8510 G 8

Doplnění materiálu proveďte u těchto šroubů:

Strana seznamu	Číslo obrazu (položky)	Značka materiálu
8	12	G 8
9	28	G 8
12	19	G 8
14	11	G 8
54	8	G 8
60	6+7	G 8
60	12+13	G 8
60	20	K 10
60	23	K 10
66	7+8	G 8
66	21+22	G 8

Ostatní v seznamu uvedené šrouby jsou vyrobeny ze šroubové oceli (S 6).

V „přehledu potahových kůží“ na str. 155 opravte:

škrtněte č. 1468-50 a opravte na: 1446-50!

v téže řádce škrtněte poznámku: „ - tmavá“!

Škrtněte celou následující řádku:

„ 1472-50 červená-světlá . . . × — “

Škrtněte č. 1814-50 a opravte na: 1810-50!