

SEZNAM NÁHRADNÍCH DÍLŮ

A-PDF Image To PDF Demo. Purchase from www.A-PDF.com to remove the watermark

VOZU

# »ŠKODA 1101-P«

ČTYŘVALEC 1,1 L



VYDÁNÍ 1949

---

AUTOMOBILOVÉ ZÁVODY - NÁRODNÍ PODNIK • ZÁVOD GEN. I. SVOBODY  
MLADÁ BOLESLAV

SEZNAM NÁHRADNÍCH DÍLŮ  
VOZU

**»ŠKODA 1101-P«**

ČTYŘVÁLEC 1,1 L

Platí pro terénní vozy

od č. motoru 119296 až do č. motoru 127051

VYDÁNÍ 1949



Aktuální nabídka  
www.veteranservice.cz

**Veteran**  
service



Výroba dobového příslušenství, profilových těsnění  
na historická vozidla a náhradních dílů na vozy Aero a Tatra



**Aero**

## SEZNAM NÁHRADNÍCH DÍLŮ

### OBSAH:

Skupina a podskupina:

Stránka:

Pokyny pro objednávky náhradních dílů	7
Sestavení a seznam ozubených kol	8-9
Schema a seznam valivých ložisek	10-11
<b>Motor</b>	12-43
Blok válců s příslušenstvím	12-15
Klíkový hřídel s ojnícemi	16-17
Písty s příslušenstvím	18-19
Vačkový hřídel s příslušenstvím	20-21
Ólejevé čerpadlo	20-21
Čistič oleje	22-23
Redukční olejový ventil a měřítka oleje	22-23
Spodní viko klíkové skříně	24-25
Přední nosná příčka motoru	24-25
Přední pružné ložisko motoru	24-25
Celo klíkové skříně	24-25
Remenice klíkového hřídele	26-27
Zadní těsnicí viko klíkového hřídele	26-27
Skřín spojky	26-27
Setrvačnick s upevněním	26-27
Hlava bloku válců	28-29
Ventily, zdvihátka, vahadla ventilů a viko hlavy	28-31
Zapalovací svíčky	30-31
Rozdělovač proudu s pohonem	32-33
Vodní pumpa s potrubím a termoregulátorem	34-35
Karburátor, nasávací a výfukové potrubí	36-37
Čistič vzduchu a čistič paliva	38-39
Dynamo s upevněním	40-41
Ventilátor	40-41
Spouštěč motoru	40-41
<b>Motor — topení</b>	42-43
Topení ohřátým vzduchem	42-43
<b>Spojka</b>	44-45
Pružná lamela spojky	44-45
Viko spojky s vysouvacím ústrojem a přitlačný kotouč	44-45
Vysouvací objímka a hřídel spojky	44-45
<b>Převodová skřín</b>	46-53
Převodová skřín s upevněním	46-47
Předloková kola s uložením	46-47
Dvojitě kolo zpětného chodu s uložením	46-47
Hnací hřídel s ozubeným kolem a uložením	46-47
Drážkový hřídel s uložením, posuvnými koly a synchronní spojkou	48-49
Zasouvací ústroji	50-51
Vrchní viko převodové skříně se zasouvací ruční pákou	50-51
Zámek zasouvání	50-51
Zadní viko převodové skříně s pohonem rychloměru	52-53


## SEZNAM NÁHRADNÍCH DÍLŮ

Skupina a podskupina:	Stránka:
Náboj s přírubou pro Kardanův kloub	52—53
Zadní pružné lážko	52—53
Víčko komory spojky s mazací trubicí	52—53
<b>Spojovací hřídel</b>	54
<b>Zadní náprava</b>	56—67
Skříň zadní nápravy	56—57
Kužlový pastorek s uložením a utěsněním	56—57
Náboj s přírubou pro kloub	56—57
Spodní víko skříně zadní nápravy	56—57
Diferenciál s talířovým kolem	58—59
Postranní víka skříně zadní nápravy	58—59
Polonápravy se zavěšením	60—61
Hřídel zadního kola s Kardanovým kloubem a utěsněním	60—61
Měřítka oleje a zátky	60—61
Náboj zadního kola s brzdovým bubnem, uložením a utěsněním	62—63
Brzdové ústrojí	64—65
Zadní vozové pero s upevněním a zavěšením	66—67
<b>Přední náprava</b>	68—77
Rameno přední nápravy, řídící páky a svislý čep předního kola	68—69
Brzdové ústrojí	70—71
Tlumič předního pera s vidlicí přední nápravy	72—73
Náboj předního kola s brzdovým bubnem, uložením a utěsněním	74
Přední vozové pero	76—77
<b>Rízení (levé)</b>	78—83
Skříň řízení s víkem	78—79
Šroub řízení s maticí a uložením	78—79
Kulisa řízení s vodícím šroubem	78—79
Hlavní páka řízení	78—79
Řídící tyče s kulovými čepy	80—81
Hřídel řídícího kola s uložením	82—83
Pružný kloub hřídele řídícího kola	82—83
Řídící kolo s tlačítkem a kontakty elektrické houkačky	82—83
Kluzný kontakt elektrické houkačky	82—83
<b>Pedály</b>	84—87
Převodový hřídel spojky a brzdy s pedály a uložením	84—85
Táhla pedálů	84—85
Akcelérátor	86—87
Pedál spouštěče motoru	86—87
<b>Dvojitě pedály</b>	88—91
Převodový hřídel spojky a brzdy s pedály a uložením	88—89
Táhla pedálů	88—89
Převodový hřídel spojky a brzdy s pedály a uložením	88—91
Táhla pedálů a převodové ústrojí	90—91
<b>Rám</b>	92—93
Páteř rámu s hrdly	92—93
Podélníky a příčky rámu	92—93
Konsole karoserie a ostatní příslušenství rámu	92—93
Přívěsné zařízení	94—95

## SEZNAM NÁHRADNÍCH DÍLŮ

Skupina a podskupina:	Stránka:
<b>Brzdy</b>	92—103
Ruční brzda	96—99
Ozubené táhlo s vedením, lanem a bowdenem	96—97
Převodová páka s brzdovým lanem	98—99
Hydraulická brzda	100—103
Tlaková pumpa s jednotlivými díly	100—101
Olejeová nádržka s jednotlivými díly	100—103
Příslušenství hydraulické brzd	102—103
Brzdící váleček s jednotlivými díly	102—103
<b>Tlumič výfuku s potrubím</b>	104—105
<b>Chladič s příslušenstvím</b>	106—109
Chladič s rámem a příslušenstvím	106—107
Záclona chladiče s navijákem	108—109
<b>Kapota, přední blatníky a přední nárazník</b>	110—113
Kapota s pláštěm chladiče	110—111
Přední blatníky a přední nárazník s příslušenstvím	112—113
<b>Nádržka na palivo s potrubím</b>	114—115
Nádržka na palivo	114—115
Vedení paliva	114—115
<b>Nádržka na palivo s potrubím (pro MNO)</b>	116—117
<b>Spouštěcí nádržka na palivo s potrubím</b>	118—119
<b>Ústřední mazání chassis</b>	120—121
Centrální mazání chassis	120—121
<b>Kola a orálování</b>	122
Kola a orálování a matice vozových kol	122
<b>Elektrická výzbroj</b>	123—125
Osvětlovací tělesa a ostatní příslušenství	123
Elektrická výzbroj	124—125
<b>Měřicí a kontrolní přístroje</b>	126—127
Přístrojová deska — měřicí přístroje	126—127
Elektrická výzbroj přístrojové desky	126—127
Táhlo spouštěče karburátoru	126—127
<b>Karoserie</b>	128—133
Karoserie, dveře, stahovací střeška, kliky atd.	128—129
Sedadla, opěry, polštáře	130—131
Výbava a zařízení vnitřku karoserie	132—133
<b>Výbava vozu</b>	134—139
Roztáčecí klika	134—135
Zvedák vozu	134—135
Klíče a páky	134—135
Nářadí a nástroje	136—139
<b>Index</b>	140—148





## POKYNY PRO OBJEDNÁVKY NÁHRADNÍCH DÍLŮ

Při objednávce náhradních dílů nutno vždy udati:

1. Přesnou firmu neb adresu objednatele, tedy jméno, příjmení, bydliště, poštovní a nádražní stanici.
2. Typ vozu a výrobní číslo motoru (vozu), které je uvedeno na typovém štítku a v typovém osvědčení. (Nebo je vyraženo na klikové skříní.)
3. Přesné pojmenování a objednací číslo součástí podle našeho seznamu.
4. Počet objednaných součástí.
5. Způsob odeslání.

Není-li objednatelem jinak určeno, provede se odeslání náhradních součástí podle našeho uvážení. Objednávky nepotvrzujeme, jako potvrzení slouží dodací list nebo účet.

Zásilky jdou vždy na účet a nebezpečí objednatele, zpravidla jen za hotové neb na dobírku.

Zásilky pojišťujeme jen na výslovné přání. Třeba zvláště oznámiti, žádá-li se o vypravení poštou, expres, drahou jako rychlozboží, nebo jako zboží s pojištěnou dodací lhůtou.

Neručíme za ztráty, které by vznikly opožděným nebo nesprávným dodáním objednaných součástí. Telegrafické objednávky buďtež zřetelně stylisovány a dodatečně písemně opakovány, aby se zabránilo nedorozumění.

Na reklamace běheme zřetel pouze do 8 dnů při současném oznámení čísla dodacího listu nebo účtu. Zasláné staré součástky jako vzorky, vracíme jen na výslovné přání objednatele. Náhrady za tyto neposkytujeme. Ceny rozumějí se loco ústřední sklad továrny.

Součásti, které na skladě nevedeme a které byly zhotoveny na objednávku, nevěheme v žádném případě zpět. Rovněž tak nevěheme zpět součásti, které byly již jednou montovány nebo jinak poškozeny.

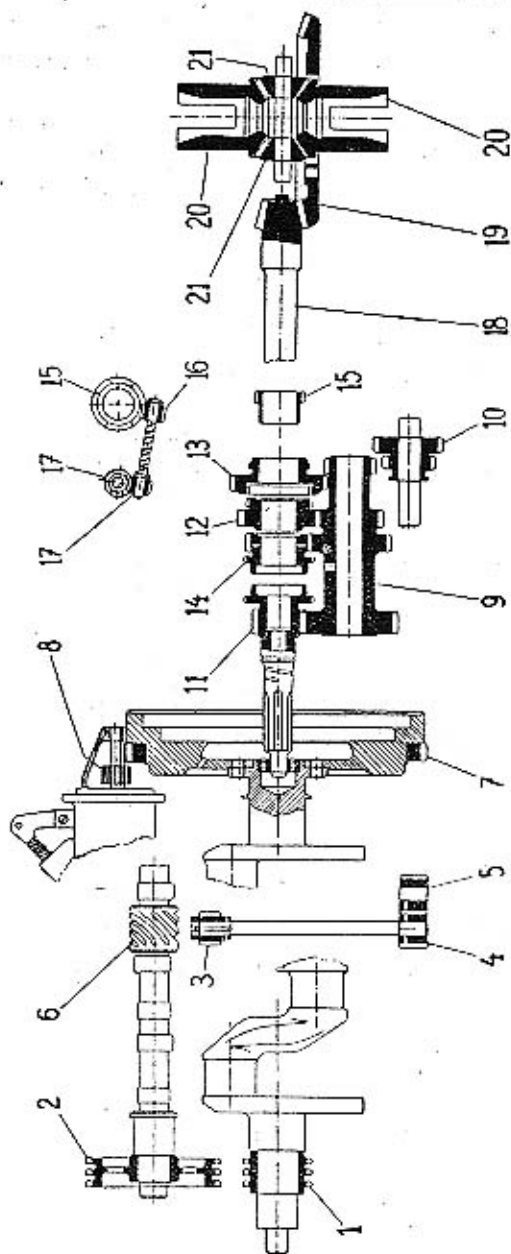
Díly, které se nám vracejí z jakýchkoliv důvodů, musí býti dodány franko do továrny v Mladé Boleslavi, stanice Mladá Boleslav — místní dráha. Vyprošujeme si současně oznámení, jsou-li dotyčné díly posílány jako vzor, k výměně nebo k odpisu.

Změny konstrukce si vyhrazujeme.

Při objednávce náhradních dílů pro elektrické přístroje udejte vždy značku přístroje (MAGNETON atd.).

Údaje »vpravo«, »vlevo« rozumí se vždy ve směru jízdy.

Při uvádění »první«, »druhý«, »přední« a »zadní« rozumí se vždy směr od předku vozu.



## SEZNAM OZUBENÝCH KOL

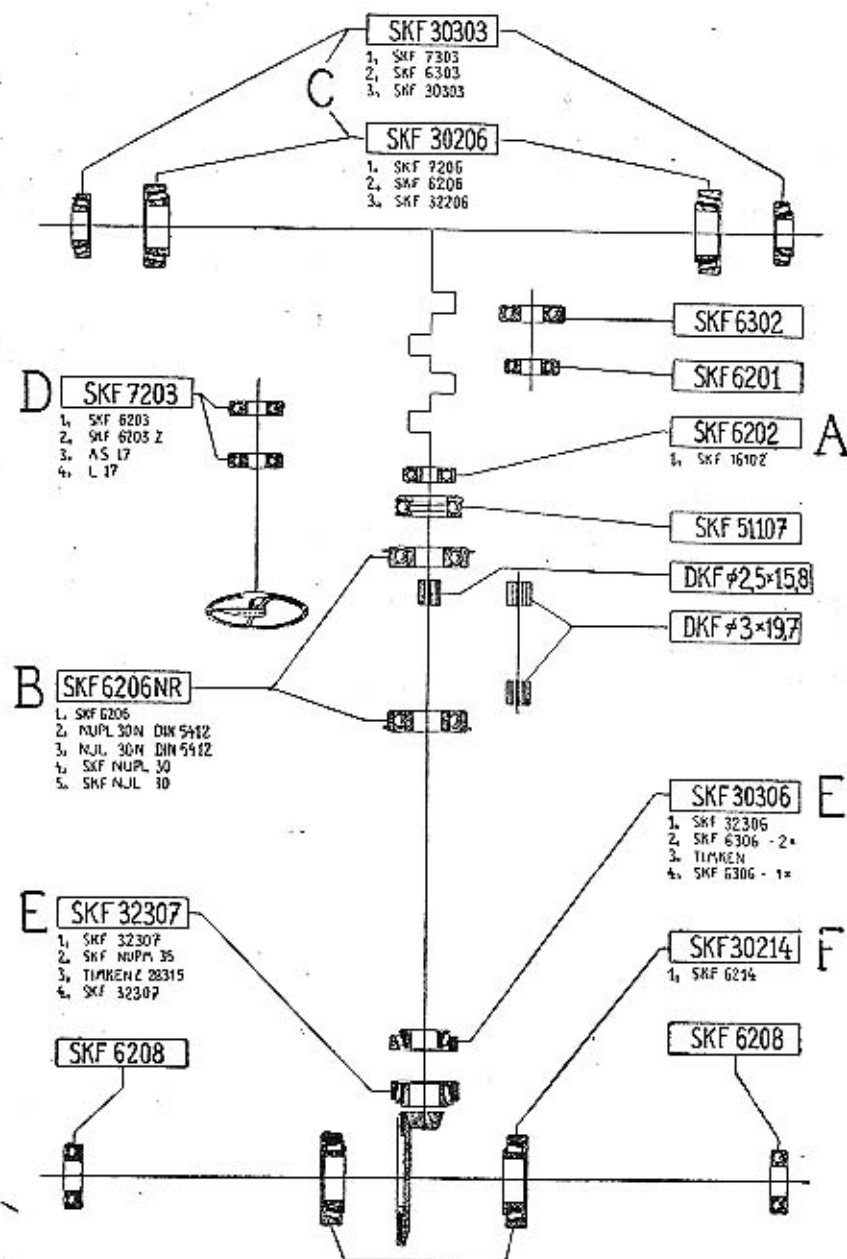
Číslo vyobr.	Objed. číslo	Název dílu	Počet zubů	Počet kusů
<b>Motor</b>				
1.	133-1221	Rozvod, kolečko klikového hřídele	19	1
2.	140-1222	Rozvod, kolečko vačkového hřídele	38	1
3.	135-1224	Šroubové kolečko pro pohon olejové pumpy	11	1
4.	150-1227	Hnací čerpací kolečko olejové pumpy	16	1
5.	151-1227	Hnané čerpací kolečko olejové pumpy	16	1
6.	120-7011	Úplný vačkový hřídel	11	1
7.	135-1024	Ozubený věnec setrvačnicku	105	1
8.	172-1230	Pastorek spouštěče »Scintilla«	9	1
8.	175-1230	Pastorek spouštěče »Pal«	9	1
<b>Rychlostní převody</b>				
9.	159-1725	Předloňová kola	31, 26 21, 15	1
10.	128-7102	Úplné dvojité kolo zpětného chodu	16, 21	1
11.	181-1721	Hnací hřídel s ozubeným kolem	15	1
12.	172-1729	Kolo 2. rychlosti ve stálém záběru	29, 25	1
13.	203-1731	Posuvné kolo 1. a 2. rychlosti	31	1
14.	173-1729	Kolo 3. rychlosti ve stálém záběru	30, 20	1
15.	200-1802	Hnací kolečko rychloměru do č. m. 123224	5	1
15.	240-1802	Hnací kolečko rychloměru od č. m. 123225	5	1
16.	200-1803	Hnané kolečko rychloměru do č. m. 123224	12	1
16.	240-1803	Hnané kolečko rychloměru od č. m. 123225	12	1
17.	201-1803	Hnané kolečko rychloměru (vložené) do č. m. 123224	14	2
17.	242-1803	Hnané kolečko rychloměru (vložené) od č. m. 123225	14	2
<b>Zadní náprava</b>				
18.	309-2011	Kuželový pastorek pro převod 1:4,78	9	1
18.	317-2011	Kuželový pastorek »Gleason Formate« pro převod 1:4,78	9	1
18.	313-2011	Kuželový pastorek pro převod 1:5,25	8	1
19.	286-2013	Talířové kolo	43	1
19.	317-2013	Talířové kolo »Gleason Formate«	43	1
19.	313-2013	Talířové kolo pro převod 1:5,25	72	1
20.	124-2071	Planetové kolo diferenciálu	17	2
21.	116-2072	Satelit diferenciálu	12	2

Pro kontrolu upozorňujeme, že svrchu uvedené údaje, t. j. objednací číslo a počet zubů jsou na každém ozubeném kole zřetelně vyraženy.

Kuželový pastorek a talířové kolo dodávají se společně zaběhané v páru.



# SCHEMA VALIVÝCH LOŽISEK

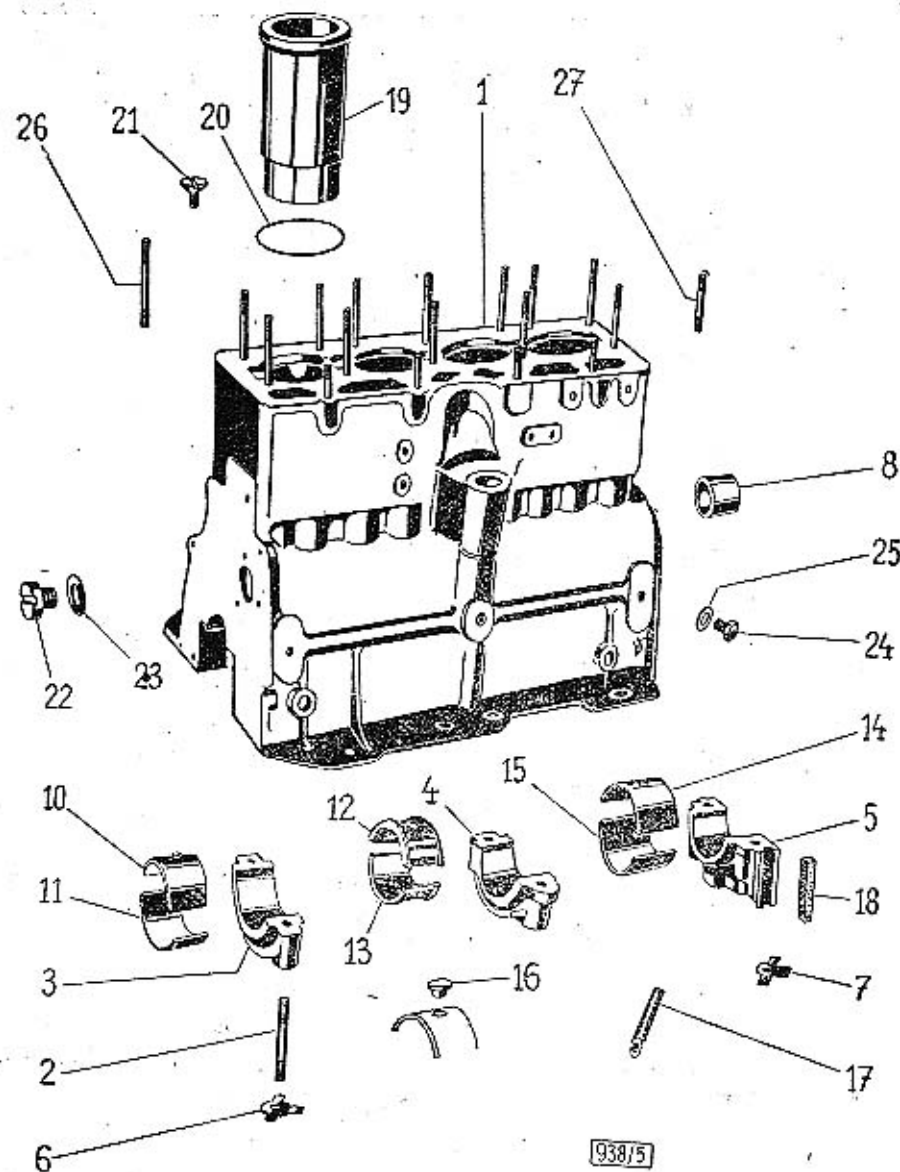


## SEZNAM VALIVÝCH LOŽISEK

Uložení ložiska	Objednací číslo	Název ložiska	Počet kusů
A	115-5602	Motor	1
	112-5602	Kulič. lož. Ø 15/35x11 SKF 6202 setrvačniku	1
		Kulič. ložisko Ø 12/32x10 SKF 6201 hřídele vodní pumpy	1
	115-5603	Kulič. ložisko Ø 15/42x13 SKF 6302 hřídele vodní pumpy	1
B	110-5775	Spojka	1
		Kulič. ložisko Ø 35/53x12 SKF 51107 vysouvací objímky	1
	730-5602	Převodová skříň	1
	103-5800	Kulič. ložisko Ø 30/62/68x16 SKF 6206 NR drážkového hřídele	24
B	730-5602	Jehlov. váleček Ø 2,5 x 15,8 DKF drážkového hřídele	1
	105-5800	Kulič. ložisko Ø 30/62/68x16 SKF 6206 NR hnacího hřídele	42
		Jehlov. váleček Ø 3 x 19,7 DKF předloňového kola	1
			42
E	135-5748	Zadní náprava	1
		Kužel. ložisko Ø 35/80x33 SKF 32307 kuželového pastorku	1
	135-5747	Kužel. ložisko Ø 35/80x21x23 SKF 30307 kuželového pastorku	1
	130-5603	Kulič. ložisko Ø 30/72x19 SKF 6306 kuželového pastorku	1
F	170-5746	Kužel. ložisko Ø 70/125x26,5 SKF 30214 diferenciálu	2
	170-5602	Kuličkové ložisko Ø 70/125x24 SKF 6214	2
	140-5602	Kulič. ložisko Ø 40/80x18 SKF 6208 náboje zadního kola	2
			2
C	130-5746	Přední náprava	2
		Kužel. ložisko Ø 30/62x17,5 SKF 30206 náboje předního kola	2
	130-5602	Kulič. ložisko Ø 30/62x16 SKF 6206	2
	117-5747	Kužel. ložisko Ø 17/47x15 SKF 30303 náboje předního kola	2
D	217-5621	Rizení	2
		Kulič. ložisko Ø 17/40x12 SKF 7203 šroubu řízení	2

Pro kontrolu přezkoušejte vždy rozměrové údaje v našem seznamu s demontovaným ložiskem.

## Blok válců s příslušenstvím



938/5

Vyobr. Objednací číslo

Pojmenování

Kusů Poznámka Zvláštní označení

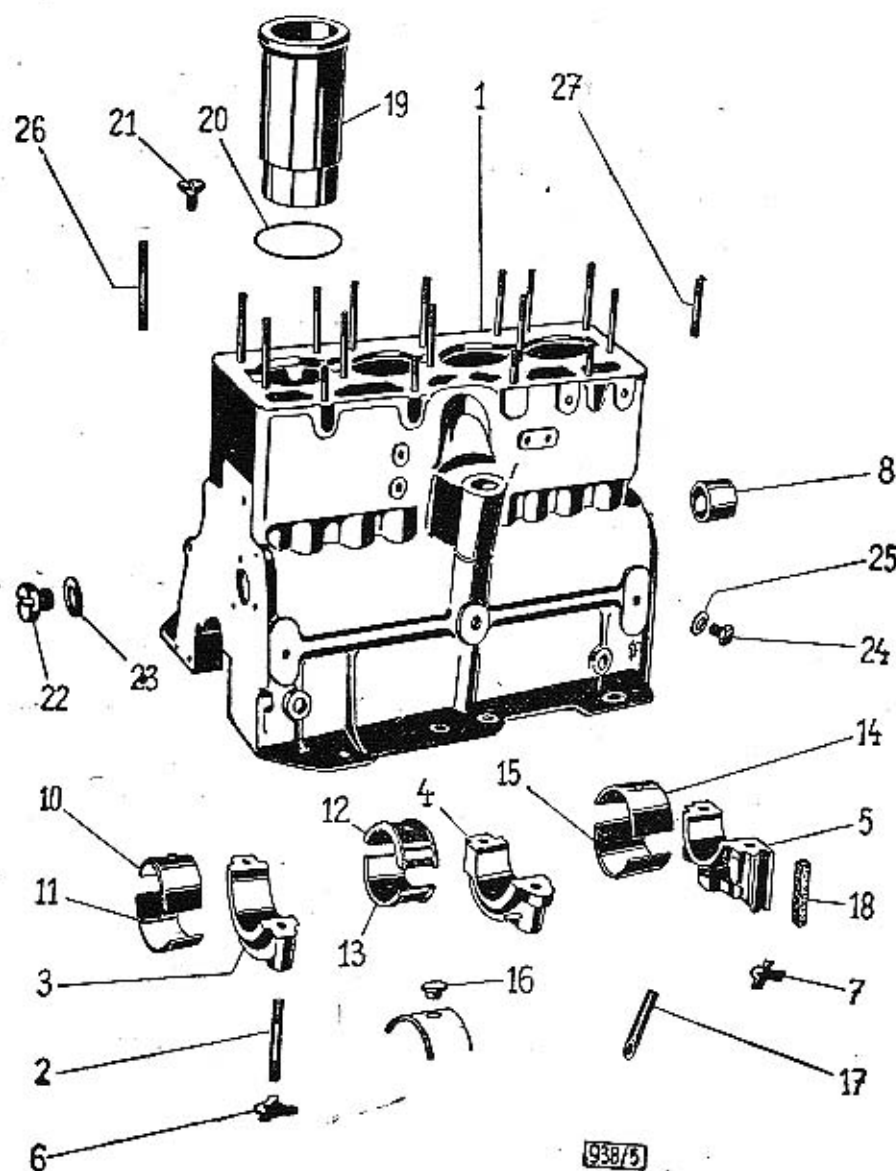
## Blok válců s příslušenstvím

1.	466—7001	Úplný blok válců s pánvemi a zavrt. šrouby (šedá litina)	1
1.	471—7001	Úplný blok válců s pánvemi a zavrt. šrouby (hliník)	1
2.	650—21453	Zavrt. šroub M 10×50, SN 1021 hlav. lož.	6
3.	162—1081	Víko 1. lož. klik. hřídele (šedá litina)	1
3.	172—1081	Víko 1. lož. klik. hřídele (hliník)	1
4.	163—1081	Víko 2. lož. klik. hřídele (šedá litina)	1
4.	173—1081	Víko 2. lož. klik. hřídele (hliník)	1
5.	164—1081	Víko 3. lož. klik. hřídele (šedá litina)	1
5.	174—1081	Víko 3. lož. klik. hřídele (hliník)	1
—	610—20001	Matice M 10, ČSN 1307/VIII.	6
6.	179—5107	Pojišťovací podložka 1. a 2. ložiska	4
7.	180—5107	Pojišťovací podložka 3. ložiska	(2)
8.	415—5031	Pouzdro 3. lož. vačk. hřídele Ø 38/32×29	1
—	212—7069	Úplná pánve 1. lož. klik. hřídele	1
10.	398—1241	Vrchní pánve 1. ložiska klik. hřídele	1
11.	399—1241	Spodní pánve 1. ložiska klik. hřídele	1
—	213—7069	Úplná pánve 2. ložiska klik. hřídele	1
12.	400—1241	Vrchní pánve 2. ložiska klik. hřídele	1
13.	401—1241	Spodní pánve 2. ložiska klik. hřídele	1
—	214—7069	Úplná pánve 3. ložiska klik. hřídele	1
14.	402—1241	Vrchní pánve 3. ložiska klik. hřídele	1
15.	403—1241	Spodní pánve 3. ložiska klik. hřídele	1
—	215—7069	Úplná pánve 1. ložiska klik. hřídele	1
10.	368—1241	Vrchní pánve 1. ložiska klik. hřídele	1
11.	369—1241	Spodní pánve 1. ložiska klik. hřídele	1
—	216—7069	Úplná pánve 2. ložiska klik. hřídele	1
12.	370—1241	Vrchní pánve 2. ložiska klik. hřídele	1
13.	371—1241	Spodní pánve 2. ložiska klik. hřídele	1
—	217—7069	Úplná pánve 3. ložiska klik. hřídele	1
14.	372—1241	Vrchní pánve 3. ložiska klik. hřídele	1
15.	373—1241	Spodní pánve 3. ložiska klik. hřídele	1

abnormální  
— 0,8 mm



Blok válců s příslušenstvím

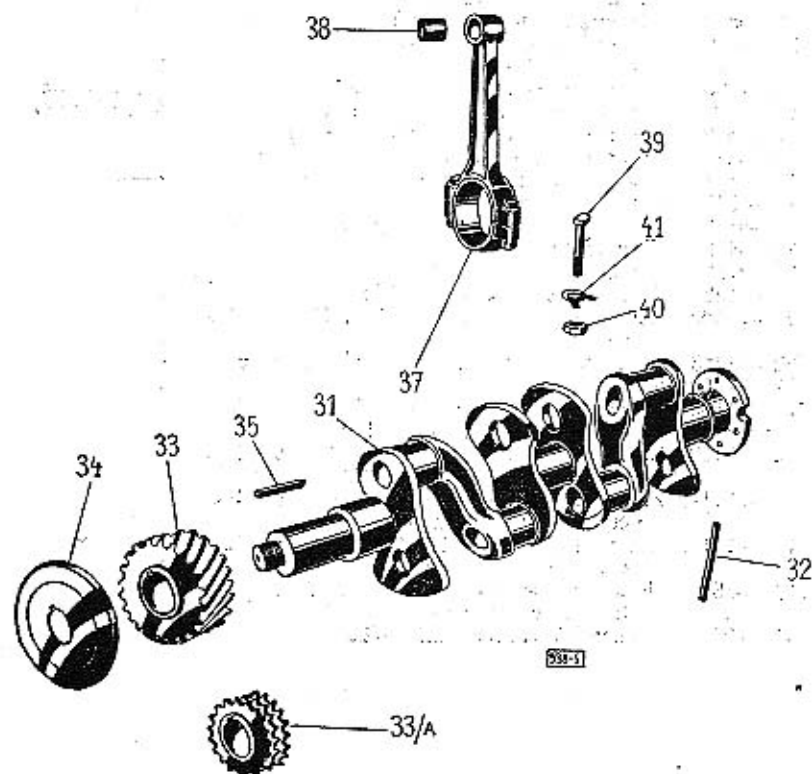


938/5

Vyobr.	Objednáací číslo	Pojmenování	Kusů	Poznámka	Zvláštní označení
16.	141-5158	Kolík pánve	6		
—	132-6089	Závitová tyč M 8×1, SN 1096	1/15		
—	108-24013	Zátka M 8×1, ČSN 71021	4		
17.	528-5302	Odpadová trubka 3. ložiska	1		
18.	210-5419	Těsnění 3. ložiska (korek)	2		
19.	145-1006	Vložka do bloku válců	4		
19.	160-1006	Vložka do bloku válců Ø 68,25	4	abnormální	
19.	161-1006	Vložka do bloku válců Ø 68,50	4	abnormální	
20.	127-5428	Těsnění vložky válce (síla = 0,5 mm)	4		
20.	154-5428	Těsnění vložky válce (síla = 0,3 mm)	(1)		
20.	155-5428	Těsnění vložky válce (síla = 0,1 mm)	(1)		
21.	112-5213	Pojišťovací šroub vložky	4		
22.	192-5136	Zátka olej. kanálku M 12×1,5	2		
23.	126-5428	Těsnění zátky (fibr)	2		
24.	200-5136	Zátka olej. kanálku M 8×1	2		
25.	151-5422	Těsnění zátky a hrdla (fibr)	2		
26.	790-21453	Zavrt. šroub M 10×90, SN 1021 pro hlavu válce	12		
27.	622-21453	Šroub M 10×22, SN 1021 pro hlavu válce	4		
—	622-21002	Šroub M 8×22, SN 1006	2		
—	760-21102	Zavrt. šroub M 8×60, SN 1020 k up. hliník. čela pro blok ze šedé litiny	3		
—	622-21102	Zavrt. šroub M 8×22, SN 1020 k up. hliník. čela pro blok ze šedé litiny	5		
—	760-21112	Zavrt. šroub M 8×60, SN 1021 k up. hliník. čela pro blok z hliníku	3		
—	622-21112	Zavrt. šroub M 8×22, SN 1021 k up. hliník. čela pro blok z hliníku	5		
—	299-5365	Hrdlo pro baroscop M 16×1,5/M 10×1 pro blok válce z hliníku	1		
—	216-25422	Těsnění A 16×22, ČSN 7603	1		

# MOTOR

## Klíkový hřídel s ojnicemi



# MOTOR

Vyobr. Objednací číslo

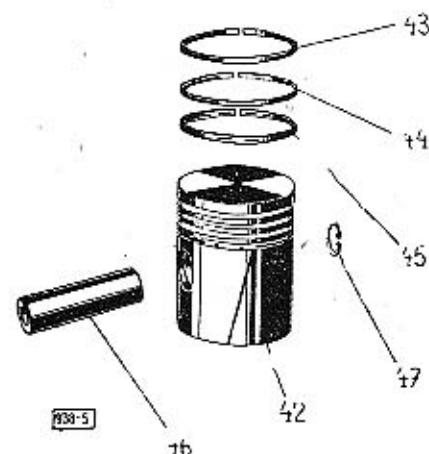
Pojmenování

Kusů Poznámka Zvláštní označení

## Klíkový hřídel s ojnicemi

31.	185—1021	Klíkový hřídel	1	
33/A	133—1221	Rozvod. kolečko klik. hřídele	1	
34.	142—5096	Odstřikovací kroužek	1	
35.	164—5173	Klín kolečka (pero)	1	
—	187—5101	Vyrovnávací podložka 0,2 rozvod. kolečka	(2)	
37.	186—7007	Úplná ojnice 1. a 3. válce	2	normální
37.	185—7007	Úplná ojnice 2. a 4. válce	2	normální
37.	173—7007	Úplná ojnice 1. a 3. válce	2	— 0,8 abnorm.
37.	174—7007	Úplná ojnice 2. a 4. válce	2	— 0,8 abnorm.
38.	388—5031	Pouzdro do ojnice	4	normální
38.	449—5031	Pouzdro do ojnice	4	abn. o 0,04 mm
39.	216—5209	Šroub do ojnice	8	
40.	112—5278	Matice šroubu	8	
41.	111—5108	Pojišťovací podložka	8	





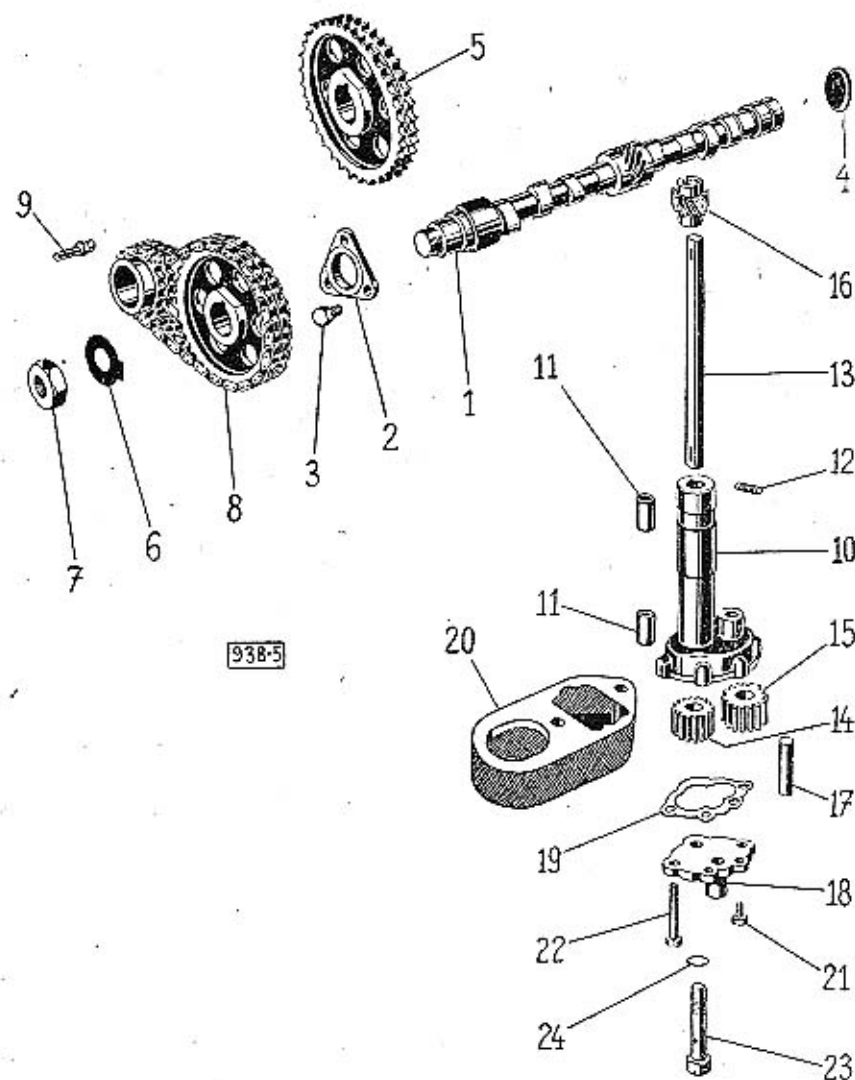
Vyobr.	Objednací číslo	Pojmenování	Kusů	Poznámka	Zvláštní označení
--------	-----------------	-------------	------	----------	-------------------

## Písty

—	237—7008	Úplný píst Ø 68 BHB s kroužky a pístním čepem	4		
—	238—7008	Úplný píst Ø 68,25 BHB s kroužky a píst. čepem	4	abnormální	
—	239—7008	Úplný píst Ø 68,50 BHB s kroužky a píst. čepem	4	abnormální	
—	240—7008	Úplný píst Ø 68,75 BHB s kroužky a píst. čepem	4	abnormální	
—	241—7008	Úplný píst Ø 69 BHB s kroužky a pístním čepem	4	abnormální	
42.	451—1052	Píst Ø 68 BHB	4		
42.	452—1052	Píst Ø 68,25 BHB	4	abnormální	
42.	453—1052	Píst Ø 68,50 BHB	4	abnormální	
42.	454—1052	Píst Ø 68,75 BHB	4	abnormální	
42.	455—1052	Píst Ø 69 BHB	4	abnormální	

Vyobr.	Objednací číslo	Pojmenování	Kusů	Poznámka	Zvláštní označení
43.	296—1202	Pístní kroužek těsnící Ø 68	8		
43.	297—1202	Pístní kroužek těsnící Ø 68,25	8	abnormální	
43.	298—1202	Pístní kroužek těsnící Ø 68,50	8	abnormální	
43.	299—1202	Pístní kroužek těsnící Ø 68,75	8	abnormální	
43.	300—1202	Pístní kroužek těsnící Ø 69	8	abnormální	
44.	136—1205	Pístní kroužek těsnící osaz. Ø 68	4		
44.	137—1205	Pístní kroužek těsnící osaz. Ø 68,25	4	abnormální	
44.	138—1205	Pístní kroužek těsnící osaz. Ø 68,50	4	abnormální	
44.	139—1205	Pístní kroužek těsnící osaz. Ø 68,75	4	abnormální	
44.	140—1205	Pístní kroužek těsnící osaz. Ø 69	4	abnormální	
45.	276—1204	Pístní kroužek stírací Ø 68	4		
45.	277—1204	Pístní kroužek stírací Ø 68,25	4	abnormální	
45.	278—1204	Pístní kroužek stírací Ø 68,50	4	abnormální	
45.	279—1204	Pístní kroužek stírací Ø 68,75	4	abnormální	
45.	280—1204	Pístní kroužek stírací Ø 69	4	abnormální	
46.	121—5005	Pístní čep	4		
46.	123—5005	Pístní čep abnormální o 0,05 mm	4		
47.	018—6770	Vnitřní poj. kroužek čepu 18, ČSN 1204/Vl.	8		

## Vačkový hřídel s příslušenstvím

Vyobr. Objeďovací  
číslo

Pojmenování

Kusů Poznámka Zvláštní  
označení

## Vačkový hřídel

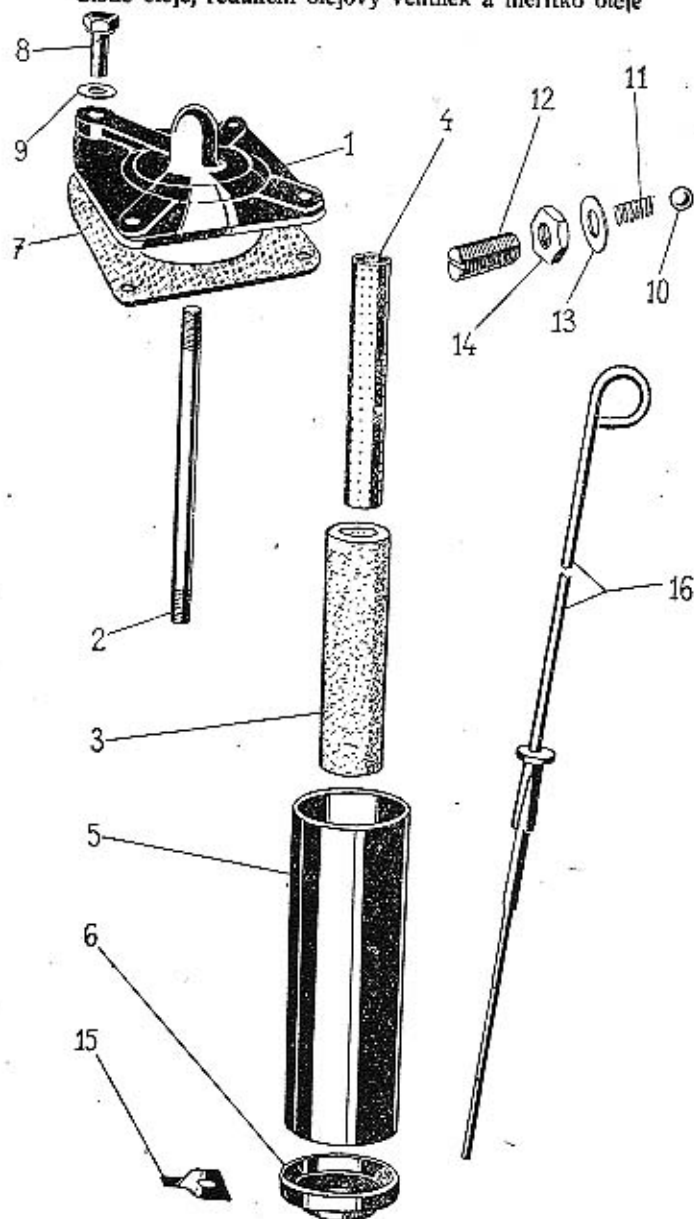
1.	120-7011	Úplný vačkový hřídel	1
—	112-24001	Plechová zátka 12-AU 2,80	1
2.	469-5351	Opěrná deska vačkového hřídele	1
3.	389-5201	Šroub pouzdra pro blok ze šedé litiny	3
3.	503-5201	Šroub pouzdra pro blok z hliníku	3
4.	145-24001	Plechová zátka	1
5.	140-1222	Rozvod. kolečko vačk. hřídele	1
—	018-25023	Pero (klín) 6×6×18, ČSN 1005/VII.	1
6.	166-5107	Pojišťovací podložka matice	1
7.	124-20012	Matice (AU 2,2 — M 24×2)	1
8.	117-1237	Rozvodový řetěz TRIPLEX	1
9.	182-5370	Mazací šroub řetězu	1

## Olejeová pumpa

—	127-7020	Úplná olejová pumpa smontovaná	1
10.	124-7016	Úplná skříň pumpy s pouzdry	1
11.	453-5031	Pouzdro do skříně	2
12.	101-5233	Závitová tyčka M 4	1/18
13.	135-1252	Hřídel pumpy	1
14.	150-1227	Hnací čerpací kolečko	1
15.	151-1227	Hnané čerpací kolečko	1
16.	135-1224	Šroubové kolečko	1
—	025-24436	Ryhovaný kolík 4×25, ŠN 1259	2
—	107-6356	Klín Klg 3×5, ČSN 1005/X.	2
17.	239-5001	Čep kolečka	1
18.	132-1073	Vičko pumpy	1
19.	392-5401	Těsnění víčka	(2)
20.	124-7018	Úplný ssací koš	1
21.	372-5201	Šroub víčka a koše M 6×12	2
22.	393-5201	Šroub víčka M 6×48	2
23.	168-5370	Šroub pumpy	1
24.	129-5428	Pojišťovací a těsnící podložka	1

# MOTOR

## Čistič oleje, redukční olejový ventil a měřítko oleje



# MOTOR

Vyobr. Objednací číslo

Pojmenování

Kusů Poznámka Zvláštní označení

## Čistič oleje

—	121—7019	Úplný čistič oleje smont. (šedá litina)	1
—	142—7019	Úplný čistič oleje smont. (hliník)	1
1.	117—4364	Vičko čističe oleje ze šedé litiny	1
1.	121—4364	Vičko čističe oleje hliníkové	1
2.	116—5239	Šroub čističe	1
3.	107—5437	Čistící plastová vložka	1
4.	108—4363	Vnitřní trubka čističe	1
5.	113—4363	Plášť čističe oleje	1
6.	118—4364	Dno čističe oleje	1
—	612—20032	Matice M 12×1,5, ČSN 1307/X.	1
—	025—20215	Závlačka 3×25, ČSN 1008/1.	1
7.	259—5404	Těsnění čističe	1
8.	192—5370	Příváděcí šroub čističe pro blok ze šedé litiny	1
8.	210—5370	Příváděcí šroub čističe pro blok z hliníku	1
9.	210—25430	Těsnění šroubu (měděné)	1
—	620—21002	Šroub M 8×20, ČSN 1307/III. pro blok ze šedé litiny	3
—	625—21002	Šroub M 8×25, ČSN 1307/III. pro blok z hliníku	3
—	108—20242	Pružná podložka 8, ČSN 1301/VIII.	3

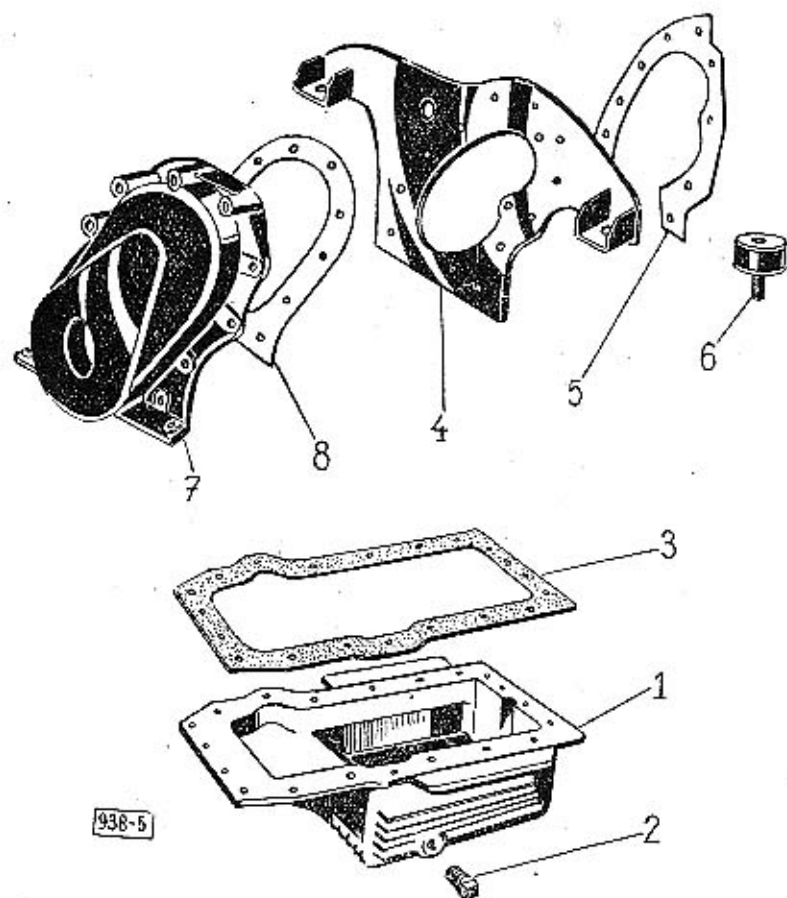
## Redukční olejový ventil a měřítko oleje

10.	112—5791	Kulička Ø 3/8"	1
11.	125—5055	Zpruha ventilku	1
12.	152—5225	Stavěcí šroub ventilku	1
13.	614—20012	Matice M 14×1,5, ČSN 1307/XII.	1
14.	101—5428	Těsnění matice Ø 22/14×1 (fibr)	1
—	020—20213	Závlačka 2×20, ČSN 1008/1.	1 do č. m. 12034
16.	131—7046	Měřítko oleje motoru	1



Spodní víko klikové skříně, přední nosná příčka a čelo klikové skříně

Přední pružné lůžko



Výobr. Objednací číslo

Pojmenování

Kusů Poznámka Zvláštní označení

## Spodní víko klikové skříně

1.	135—1015	Spodní víko klikové skříně	1
2.	105—5137	Vypouštěcí zátku	1
3.	186—5419	Těsnění víka	1
—	625—21002	Šroub M 8×25, ČSN 1307/III.	8
—	628—21002	Šroub M 8×28, ČSN 1307/III.	2
—	108—20242	Pružná podložka 8, ČSN 1301/VIII.	10
—	608—20001	Matice M 8, ČSN 1301/VIII.	2

## Přední nosná příčka motoru

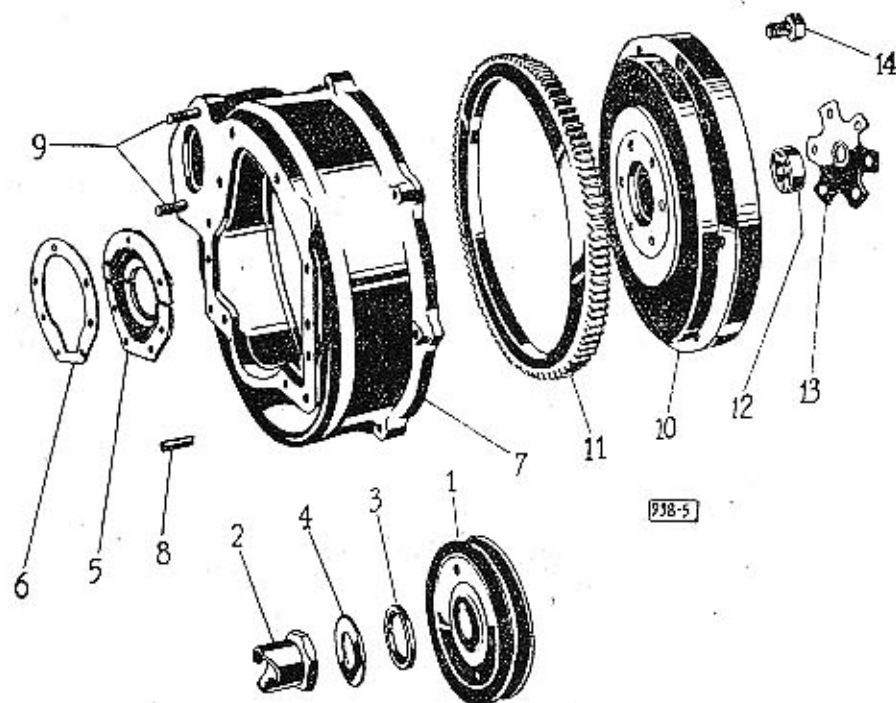
## Přední pružné lůžko

4.	158—7049	Úplná přední příčka	1
5.	398—5401	Těsnění příčky	1
—	622—21226	Šroub M 8×22, SN 1015	2
6.	146—7151	Úplné přední pružné lůžko	2
—	015—21081	Šroub M 10×15, ČSN 1307/I.	2
—	110—20242	Pružná podložka 10, ČSN 1301/VIII.	2
—	610—20001	Matice M 10, ČSN 1307/VIII.	2
—	610—20011	Matice B M 10, ČSN 1307/XII.	2

## Čelo klikové skříně

7.	139—1014	Čelo klikové skříně hliníkové	1
8.	477—5401	Těsnění čela	1
—	622—21002	Šroub M 8×22, ČSN 1307/III.	2
—	760—21102	Zavrt. šroub M 8×60, SN 1020 k up. hliník. čela pro blok ze šedé litiny	3
—	622—21102	Zavrt. šroub M 8×22, SN 1020 k up. hliník. čela pro blok ze šedé litiny	5
—	760—21112	Zavrt. šroub M 8×60, SN 1021 k up. hliník. čela pro blok z hliníku	3
—	622—21112	Zavrt. šroub M 8×22, SN 1021 k up. hliník. čela pro blok z hliníku	5
—	108—20242	Pružná podložka 8, ČSN 1301/VIII.	10
—	608—20001	Matice M 8, ČSN 1307/VIII.	8

Remenice klíkového hřídele, zadní těsnící víko, skříň spojky a setrvačnick



Vyobr. Objednací číslo

Pořizování

Kusů Poznámka Zvláštní označení

Remenice klíkového hřídele

1.	224—1111	Remenice klíkového hřídele	1
2.	125—1299	Spojka roztáčecí klíky	1
3.	150—5076	Rozpěrací kroužek $\varnothing 49/37 \times 0,5$	3
4.	286—5101	Vyrovnávací podložka $\varnothing 52/20,5 \times 1$	(1)

Zadní těsnící víko klíkového hřídele

5.	104—7030	Úplné zadní víko (ze šedé litiny)	1
5.	109—7030	Úplné zadní víko (hliníkové)	1
6.	343—5401	Těsnění víka (papír)	1
—	620—21002	Šroub M 8×20, ČSN 1307/III.	7
—	108—20242	Pružná podložka 8, ČSN 1301/VIII.	7

Skříň spojky

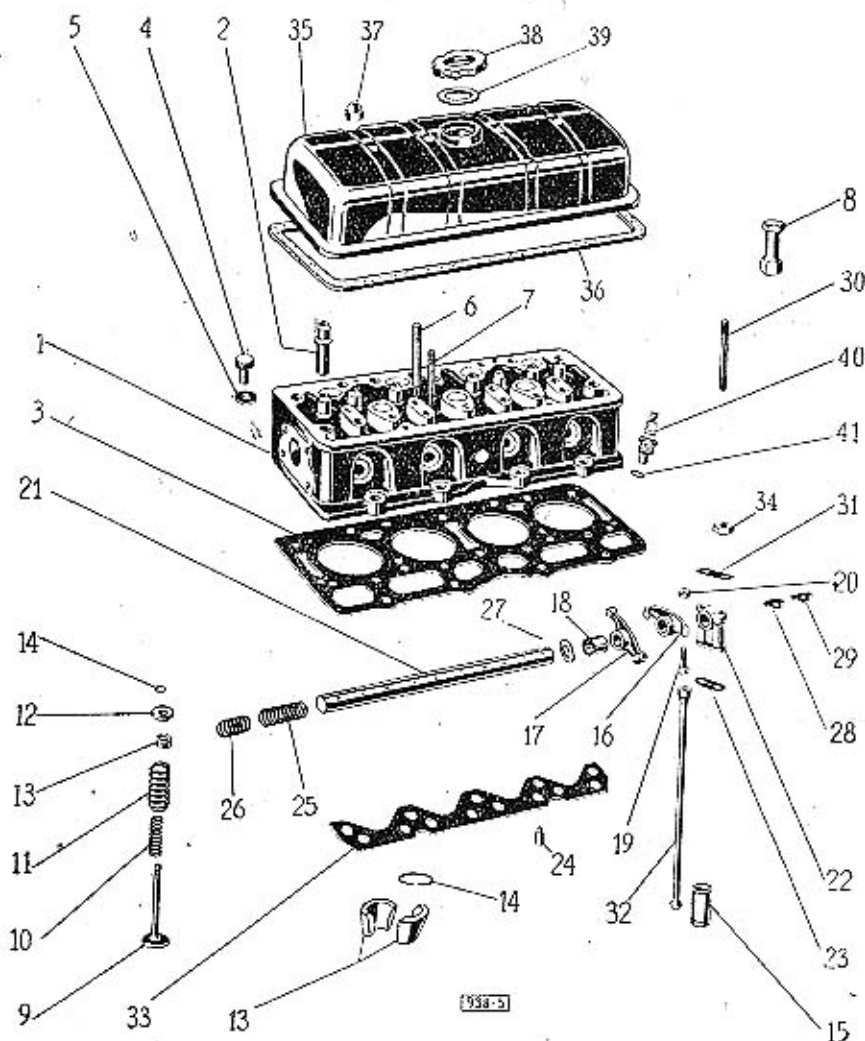
7.	136—1610	Skříň spojky (ze šedé litiny)	1
7.	138—1610	Skříň spojky (hliníková)	1
8.	224—24711	Kolík 8×24, ČSN 1008/III.	2
9.	622—21113	Šroub M 10×22, SN 1021	2
—	110—20242	Podložka 10, ČSN 1301/VIII.	2
—	610—20001	Matice M 10, ČSN 1307/VIII.	2
—	018—21080	Šroub M 8×28, ČSN 1307/I. pro skříň ze šedé litiny	10
—	628—21002	Šroub M 8×28, ČSN 1307/III. pro hliníkovou skříň spojky	10
—	108—20242	Pružná podložka 8, ČSN 1301/VIII.	10

Setrvačnick s upevněním

—	141—7010	Úplný setrvačnick s ozub. věncem	1
10.	182—1023	Setrvačnick	1
11.	135—1024	Ozubení věnec setrvačnicku	1
12.	115—5602	Kuličkové ložisko $\varnothing 15/35 \times 11$ , SKF 6202	1
13.	117—1523	Vičko kuličkového ložiska	1
14.	507—5201	Šroub setrvačnicku	6

# MOTOR

Hlava bloku válců, ventily, zdvihátka a vahadla ventilů, víko hlavy bloku válců, zapalovací svíčky



# MOTOR

Vyobr. Objednací číslo

Posílenování

Kusů Poznámka Zvláštní označení

## Hlava bloku válců

1.	186-7031	Úplná hlava bloku	1
2.	115-1261	Vedení ventilu	8
3.	233-5407	Těsnění hlavy bloku	1
4.	160-5370	Průtokový šroub	1
5.	210-25422	Těsnící kroužek A 10×16, ČSN 7603	1
6.	790-21453	Zavrtaný šroub hlavy M 10×90, SN 1021	12
7.	622-21453	Zavrtaný šroub M 10×22, SN 1021	4
8.	610-20001	Matice M 10, ČSN 1307/VIII.	13
8.	106-5273	Ovojitá matice hlavy	3

## Ventily

9.	147-1209	Nasávací ventil	4
9.	146-1209	Výfukový ventil	4
10.	133-5055	Vnitřní pružina ventilu	8
11.	134-5055	Vnější pružina ventilu	8
12.	194-5111	Podložka pružiny ventilu	8
13.	113-1355	Klínek ventilu dvoudílný	8
14.	167-5069	Pojišťovací kroužek ventilu	8

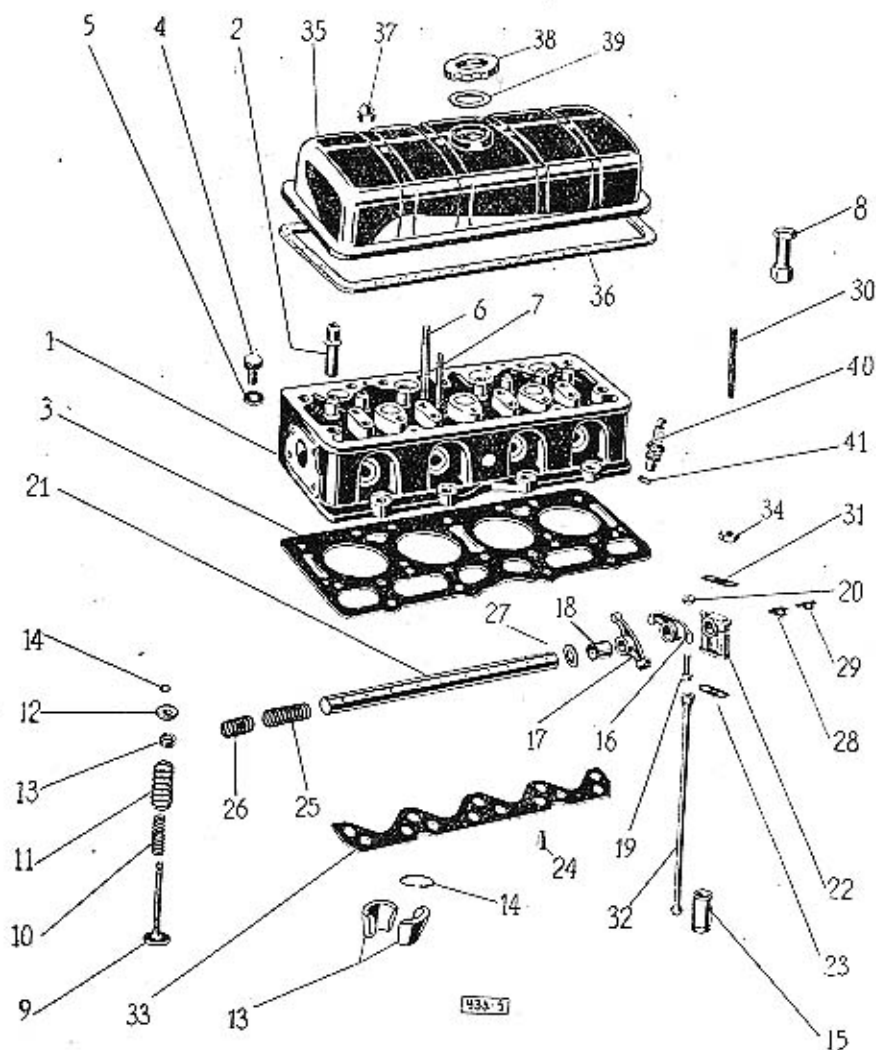
## Zdvihátka, rozvodové tyčky a vahadla

15.	126-1351	Zdvihátko ventilu	8
16.	103-7015	Úplné vahadlo 1, 3, 5, 7	4
17.	104-7015	Úplné vahadlo 2, 4, 6, 8	4
18.	374-5031	Pouzdro do vahadla	8
19.	109-5023	Kulový čípek vahadla	8
20.	215-5251	Matice čípku	8
21.	143-7341	Úplný čep vahadel	1
22.	100-1100	Kozlík čepu vahadel s mazací dírkou	1 ze sedle litiny
22.	118-1100	Kozlík čepu vahadel s mazací dírkou	1 z hliníku
22.	115-1100	Kozlík čepu vahadel bez dírkou	3 ze sedle litiny
22.	119-1100	Kozlík čepu vahadel bez dírkou	3 z hliníku
23.	331-5401	Těsnění kozlíku	4
24.	122-5156	Kolíček kozlíku	1



# MOTOR

Hlava bloku válců, ventily, zdvihátka a vahadla ventilů, víko hlavy bloku válců, zapalovací svíčky



# MOTOR

Vyobr.	Objednací číslo	Pojmenování	Kusů	Poznámka	Zelátní označení
25.	429-5051	Vnitřní zpruha vahadel Ø 21×56	1		
26.	428-5051	Střední zpruha vahadel Ø 21×34	2		
26.	414-5051	Vnější zpruha vahadel Ø 21×17,5	2		
27.	518-5101	Podložka k čepu vahadel	2		
—	025-20215	Závlačka 3×25, ČSN 1008/1	2		
28.	142-5120	Pojišťovací příložka čepu	1		
29.	143-5120	Vložka do kozlíku	3		
30.	360-5221	Zavrt. šroub kozlíku M 8×83	4		
—	755-21122	Šroub M 8×55, SN 1020	4		
31.	172-5109	Pojišťovací podložka	4		
—	608-20001	Matice M 8, ČSN 1307/VIII	4		
32.	132-1160	Rozvodová tyčka	8		
33.	154-5120	Vodící příložka rozvodové tyčky	1		
34.	265-5251	Matice kozlíku	4		

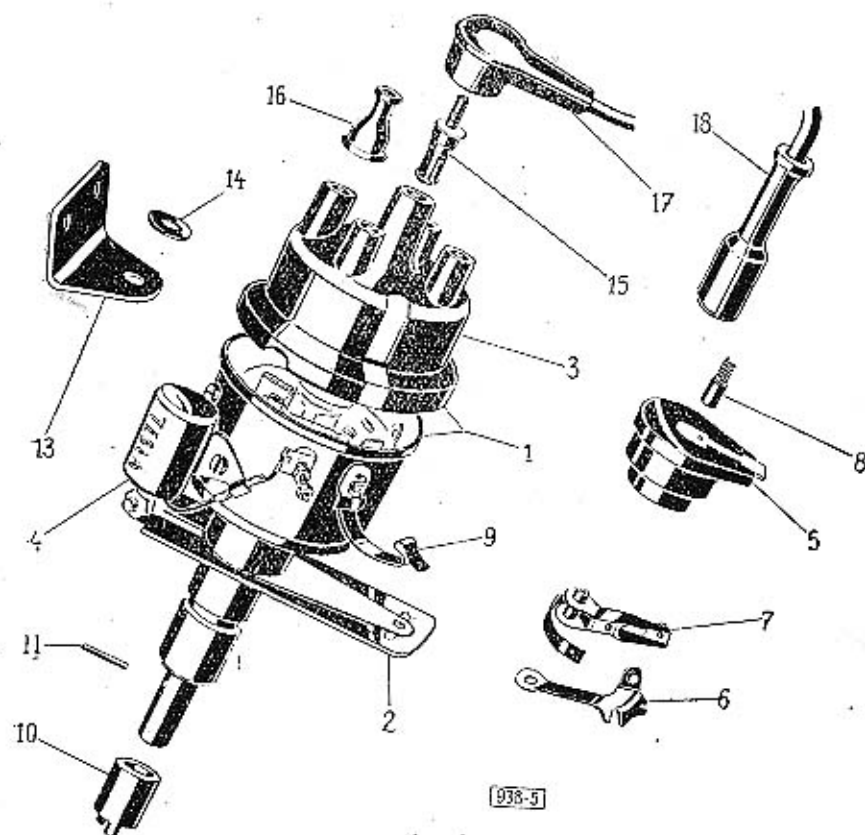
## Víko hlavy bloku válců

35.	125-1005	Víko hlavy bloku	1		
36.	175-5419	Těsnění víka	1		
37.	008-20053	Matice M 8, SN 1115	4		
38.	155-7032	Uzávěrka víka hlavy (plnění oleje)	1		
39.	178-5416	Těsnění uzávěrky	1		

## Zapalovací svíčky

40.	126-4081	Zapalovací svíčka »Bosch« W 175 T 1	4		
41.	157-5407	Těsnění svíčky	4		

## Rozdělovač proudu s pohonem



938-5

Vyobr. Objednací číslo

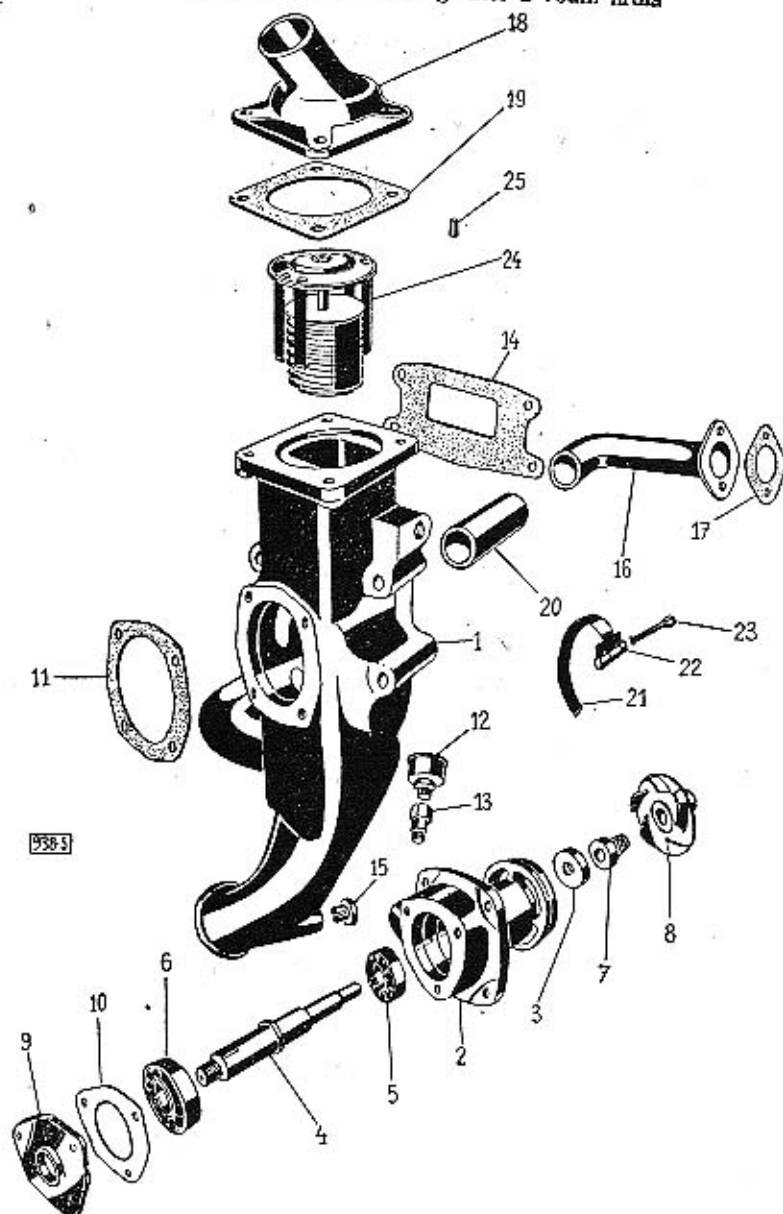
Pojmenování

Kusů Poznámka Zvláštní označení

## Rozdělovač proudu s pohonem

1.	158-4026	Rozdělovač proudu »PAL« VBG 08	1
2.	489-2901	Páčka rozdělovače »PAL«	1
3.	132-4036	Hlavice rozdělovače »PAL«	1
4.	116-4071	Kondensátor rozdělovače »PAL«	1
5.	109-4063	Rozdělovací váleček rozdělovače »PAL«	1
6.	119-4069	Páčka přerušovače (pevná) rozděl. »PAL«	1
7.	120-4069	Přerušovací raménko rozdělovače »PAL«	1
8.	113-4061	Uhlík rozdělovače »PAL« se zpruhou	1
9.	140-5068	Upevňov. pero hlavice rozděl. »PAL«	2
1.	161-4026	Rozdělovač proudu »Scintilla« BP 4	1
3.	109-4036	Hlavice rozdělovače proudu »Scintilla«	1
4.	112-4071	Kondensátor rozdělovače »Scintilla«	1
5.	104-4063	Rozdělovací váleček »Scintilla«	1
6.	108-4069	Páčka přerušovače (pevná) rozd. »Scintilla«	1
7.	107-4069	Raménko přeruš. s kontaktem (pohyblivé)	1
9.	143-5065	Upevňov. pero hlavice rozděl. »Scintilla«	2
10.	183-1356	Spojka rozdělovače (délka = 23,5)	1
11.	108-5156	Kolík do spojky	1
13.	279-5160	Držák rozdělovače	1
—	182-5416	Těsnění rozdělovače Ø 27,5/22×4 (pryž)	1
—	015-21080	Šroub M 8×15, ČSN 1307/I. k upev. držáku	2
—	015-21079	Šroub M 6×15, ČSN 1307/I. k upev. držáku	1
—	108-20242	Podložka 8, ČSN 1301/VIII.	2
—	106-20242	Podložka 6, ČSN 1301/VIII.	1
—	606-20001	Matice M 6, ČSN 1307/VIII.	1
14.	528-5101	Podložka Ø 16/6,5×2	1
15.	109-5556	Kontaktní zásuvka rozdělovače	1
16.	112-5439	Přyzžová vývodka kabelu	4
17.	106-5552	Koncovka kabelu s odruš. svíčkovým odpor.	5
18.	109-5552	Koncovka kabelu s odruš. odpor. (na svíčky)	4

## Vodní pumpa, thermoregulátor a vodní hrdla



## Vodní pumpa

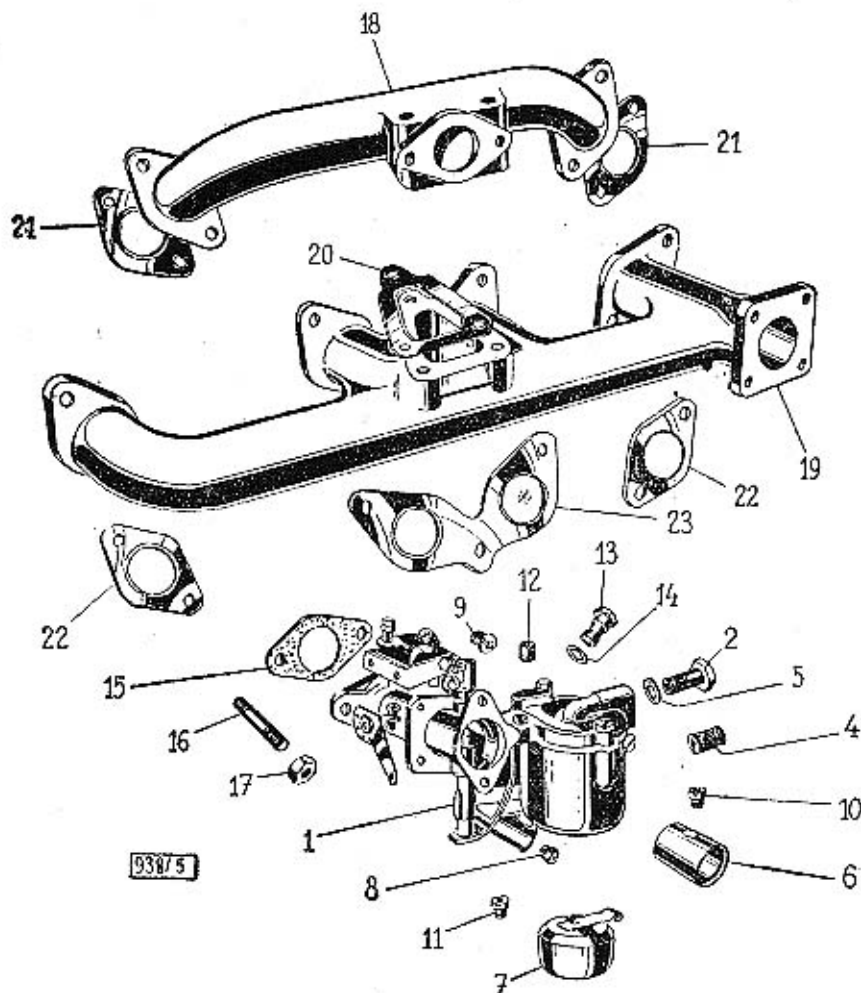
—	156—7070	Úplná vodní pumpa smontovaná ze šedé lit.	1
—	164—7070	Úplná vodní pumpa smontovaná z hliníku	1
1.	151—1061	Skříň vodní pumpy z šedé litiny	1
1.	156—1061	Skříň vodní pumpy z hliníku	1
2.	134—7072	Úplná skříňka pro kul. ložisko	1
3.	183—5082	Kroužek do skříňky	1
4.	145—1251	Hřídel vodní pumpy	1
5.	112—5602	Kuličk. lož. Ø 12/32×10, SKF 6201	1
6.	115—5603	Kuličk. lož. Ø 15/42×13, SKF 6302	1
7.	105—7152	Úplné těsnění hřídele vodní pumpy	1
8.	129—1216	Lopátkové kolečko	1
—	018—24435	Kolík 3×18, ŠN 1259	1
9.	114—1363	Vičko skříňky ze šedé litiny	1
9.	116—1363	Vičko skříňky hliníkové	1
10.	385—5401	Těsnění víčka	2
—	015—21079	Šroub M 6×15, ČSN 1307/I.	3
—	106—20242	Pružná podložka 6, ČSN 1301/VIII.	3
11.	307—5404	Těsnění skříňky	1
—	615—21101	Šroub M 6×15, ŠN 1020	4
—	106—20242	Pružná podložka 6, ČSN 1301/VIII.	4
—	606—20001	Matice M 6, ČSN 1307/VIII.	4
12.	504—5385	Maznice 4, ČSN 1161/IV	1
13.	294—5365	Hrdélko maznice	1
14.	305—5404	Těsnění vodní pumpy	1
—	645—21002	Šroub M 8×45, ČSN 1307/III.	3
—	755—21002	Šroub M 8×55, ČSN 1307/III.	1
—	108—20242	Pružná podložka 8, ČSN 1301/VIII.	4
15.	151—5416	Těsnění vodní pumpy	1

## Přívádčí a odvádčí vodní hrdla

16.	120—1266	Přívádčí hrdlo ze šedé litiny	1
16.	122—1266	Přívádčí hrdlo z hliníku	1
17.	178—5404	Přirubové těsnění	1
—	018—21080	Šroub M 8×18, ČSN 1307/I.	2
—	625—21002	Šroub M 8×25, ČSN 1307/III.	2
—	108—20242	Pružná podložka 8, ČSN 1301/VIII.	2
18.	125—1267	Odvádčí hrdlo ze šedé litiny	1
18.	136—1267	Odvádčí hrdlo z hliníku	1
19.	306—5404	Přirubové těsnění	1
—	615—21101	Šroub M 6×15, ŠN 1020	4
—	106—20242	Pružná podložka 6, ČSN 1301/VIII.	4
20.	160—5312	Spojovací hadice Ø 43/35×67	1
—	111—7606	Úplná spona hadice	2
21.	111—5459	Pásek spony	2
22.	101—5458	Přezka spony	2
23.	020—20218	Závlačka 6×20, ČSN 1008/I.	2
24.	110—4432	Úplný thermoregulátor	1
25.	102—5151	Kolík thermoregulátoru	1



## Karburačtor, nassávací a výfuková trubka



Výobr. Objednací číslo

Pojmenování

Kusů Poznámka Zvláštní označení

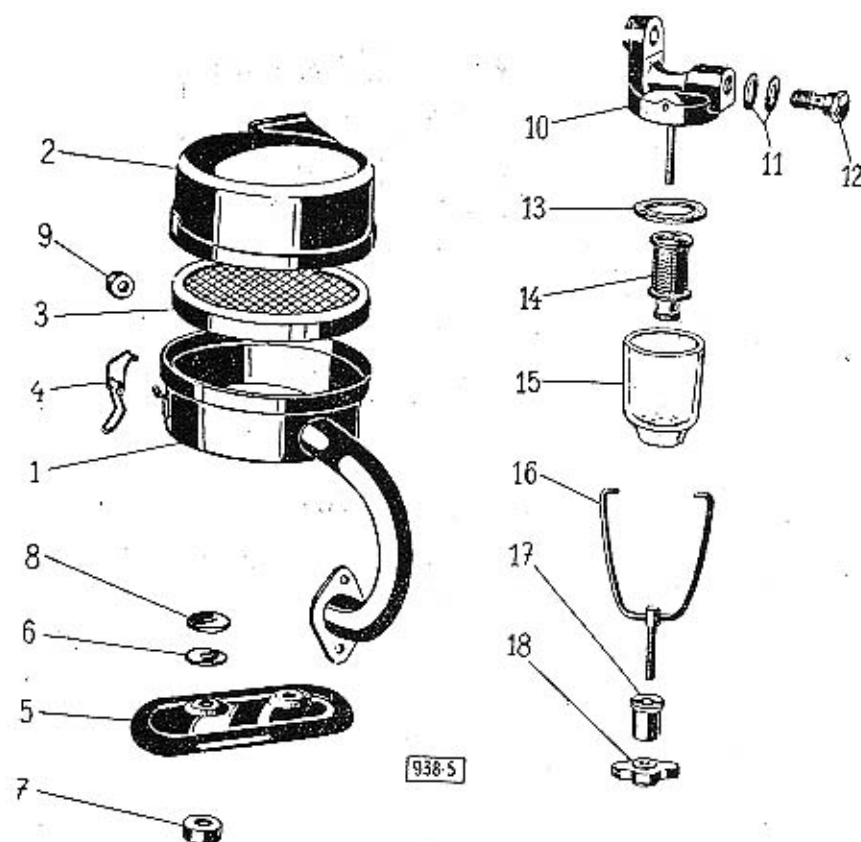
## Karburačtor

1.	192—4301	Karburačtor »Solex« 26 UAHD	1
2.	512—22046	Průtokový šroub přípojky A 6, ČSN 7623 M 12×1,5	1
2.	209—5370	Průtok. šroub přípojky M 12×1,25	1
4.	107—4344	Sítka průtok. šroubu »Solex« K 612	1
5.	140—5422	Těsnění průtok. šroubu Ø 16/12×1	2
6.	127—4337	Diffuser karburátoru (26—30)	1
7.	117—5451	Plovák karburátoru »Solex« 26 UAHD	1
8.	197—4331	Hlavní tryska karburátoru 115	1
9.	199—4331	Vzduchová tryska start. 40	1
10.	198—4331	Vzdušník karburátoru 220	1
11.	170—4331	Volnoběžná tryska palivová 0,50	1
12.	203—4331	Volnoběžná tryska vzduchová 0,80	1
13.	202—4331	Startovací tryska palivová 120	1
14.	223—5422	Těsnění start. trysky Ø 9,5/12×1 (fibr)	1
15.	107—5404	Těsnění karburátoru	1
16.	312—5221	Šroub k upevnění karburátoru	2
17.	148—5251	Matice	2
—	112—4334	Jehlový ventil karburátoru »Solex« 2,5	1

## Nassávací a výfukové potrubí

18.	151—1161	Nassávací trubka	1
19.	160—1163	Výfuková trubka	1
20.	207—5407	Těsnění mezi trubky	1
—	630—21102	Šroub M 8×30, SN 1020	1
—	645—21102	Šroub M 8×45, SN 1020	2
—	608—20005	Matice M 8, ČSN 1307/VIII.	3
21.	219—5407	Těsnění nassávací trubky	2
22.	208—5407	Těsnění výfukové trubky	2
23.	220—5407	Těsnění výfukové trubky	1
—	618—21102	Šroub M 8×18, SN 1020	11
—	622—21103	Šroub M 10×22, SN 1020	4
—	608—20005	Matice M 8, ČSN 1307/VIII.	11

## Čistič vzduchu a čistič paliva



Vyrobr. Objednací číslo

Pojmenování

Kusů Poznámka Zvláštní označení

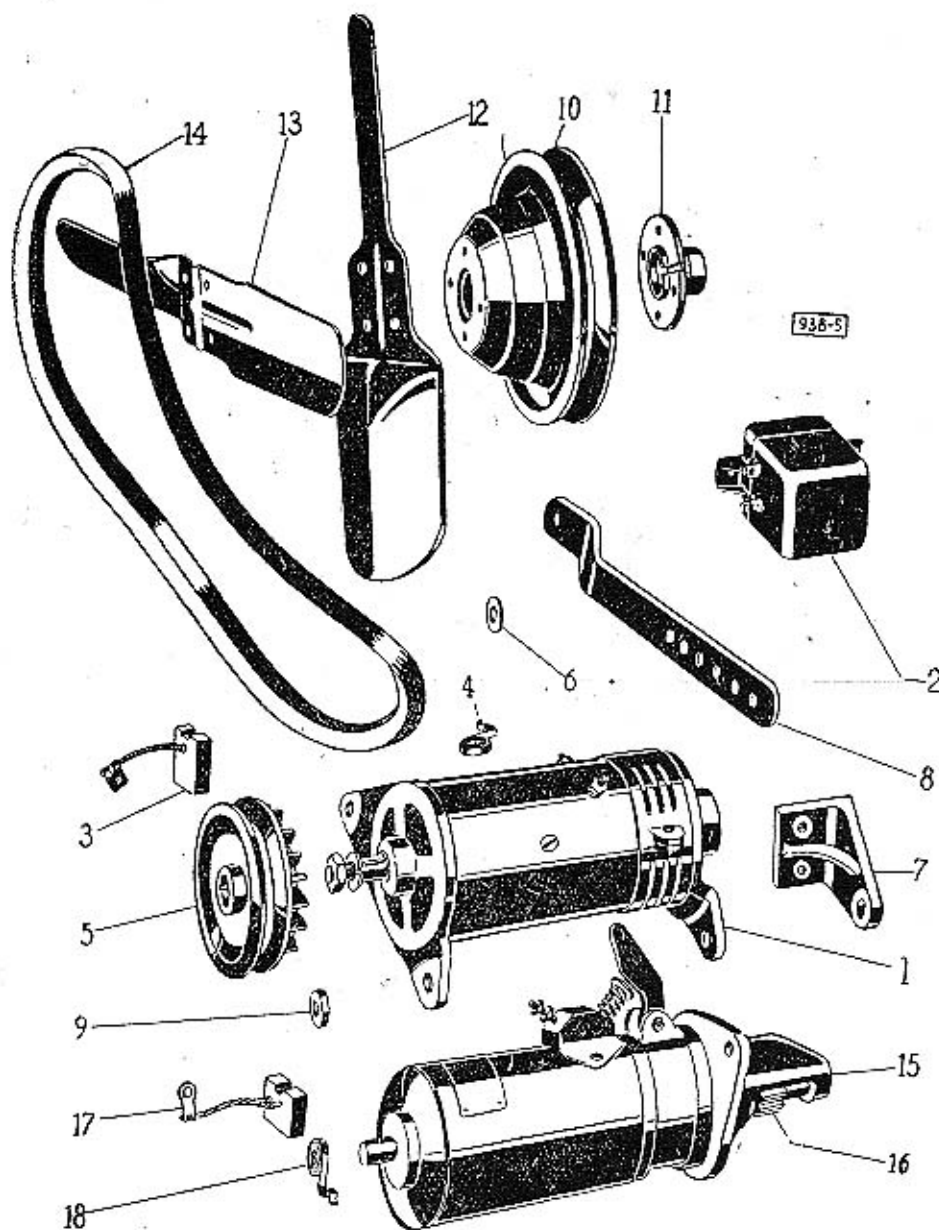
## Čistič vzduchu

—	159—7045	Úplný čistič vzduchu smontovaný pro vozy bez topení	1
1.	141—7019	Úplné spodní víko čističe vzduchu s nasávacím hrdlem	1
2.	137—7019	Úplné vrchní víko čističe vzduchu	1
3.	112—7079	Úplná čistící vložka	1
4.	116—5446	Spona čistící vložky	2
5.	137—3531	Ochranný kryt čističe vzduchu	1
—	628—21102	Šroub M 8×28, ŠN 1020	2
6.	117—5101	Podložka Ø 25/8×2	4
—	608—20001	Matice M 8, ČSN 1307/VIII.	2
7.	388—5076	Rozpěrací kroužek Ø 18/8,5×10	2
8.	106—5409	Isolační podložka (asbest) Ø 28/9×2	4
9.	173—5416	Těsnící kroužek (pryž)	1

## Čistič paliva

—	104—4312	Čistič paliva »Solex« smontovaný	1
10.	106—4346	Vičko čističe paliva	1
11.	140—5422	Těsnění šroubu	2
12.	512—22046	Průtokový šroub A 6, M 12×1,5	1
12.	209—5370	Průtokový šroub čističe M 12×1,25	1
13.	209—5419	Těsnění 42,5/34×3,5 čističe	1
14.	102—4311	Čistící vložka čističe	1
15.	101—4343	Sklenka čističe	1
16.	111—4347	Těsnění čističe paliva	1
17.	162—5113	Podložka matice těmnu čističe paliva	1
18.	106—5263	Matice těmnu čističe paliva	1

## Dynamo, ventilátor, spouštěč



Výobr. Objednáací číslo

Pojmenování

Kusů Poznámka Zvláštní označení

## Dynamo se zavěšením

1.	168—4003	Dynamo »MAGNETON« DAC 06—130 W—6 V — 2200	1
2.	142—4021	Regulační přístroj dynama »MAGNETON«	1
3.	118—4061	Uhlík dynama »MAGNETON«	2
4.	142—5065	Pružina uhlíku dyn. »MAGNETON«	2
1.	172—4003	Dynamo »SCINTILLA« VR 130 W — Z 1	1
2.	144—4021	Regulační přístroj dynama »SCINTILLA«	1
3.	106—4061	Uhlík dynama »SCINTILLA«	2
5.	243—1111	Remenice dynama »SCINTILLA« a »MAGNETON«	1
—	635—21002	Šroub M 8×35, ČSN 1307/III.	1
—	755—21002	Šroub M 8×55, ČSN 1307/III.	1
6.	208—5101	Vyrovnávací podložka Ø 18/10,5×0,2	1
6.	209—5101	Vyrovnávací podložka Ø 18/10,5×0,5	1
6.	559—5101	Podložka Ø 20/9,5×3	2
7.	124—1138	Závěs dynama	1
—	618—21102	Zavrt. šroub M 8×18, SN 1020	2
8.	120—1322	Vzpěra dynama (napínač)	1
9.	308—5076	Rozpěrací kroužek Ø 20/11×7	1

## Ventilátor

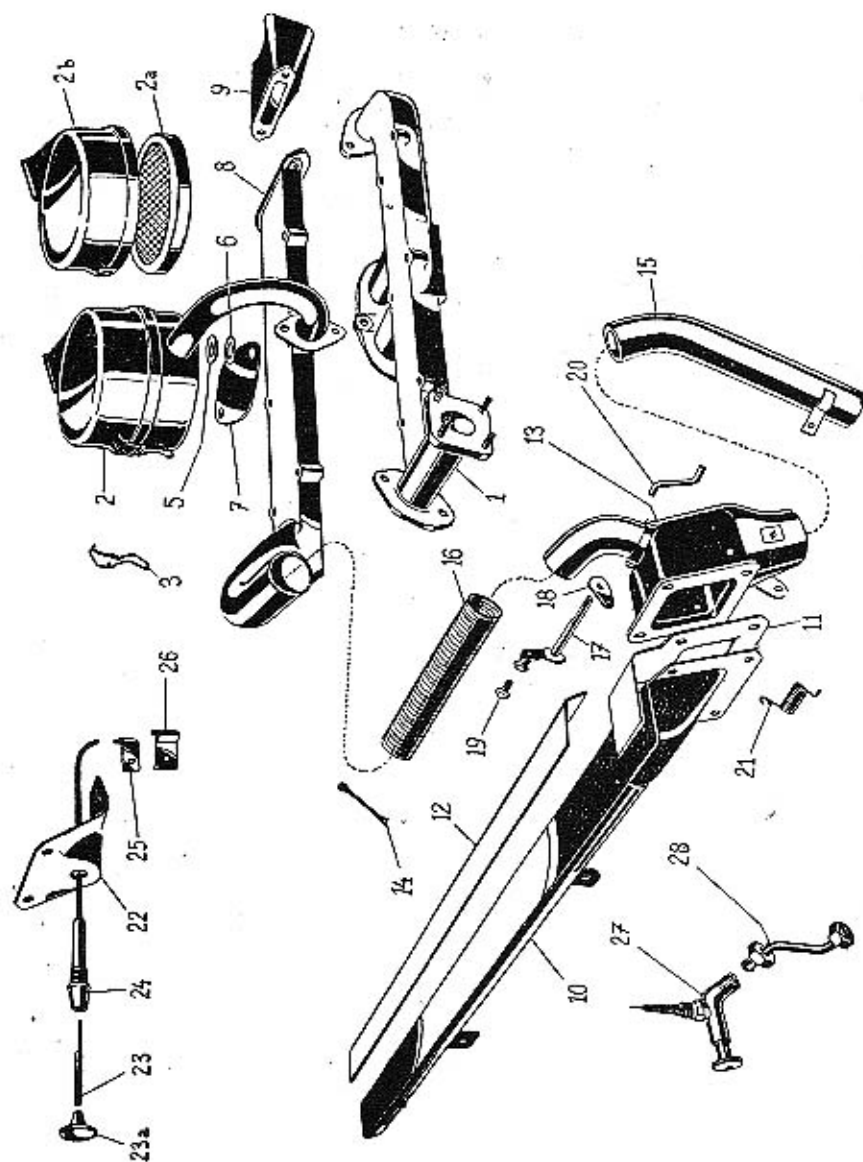
—	190—7040	Úplný ventilátor smontovaný	1
10.	110—7062	Úplná řemenice ventilátoru	1
11.	113—1106	Náboj řemenice ventilátoru	1
12.	162—1067	Vnitřní křídlo ventilátoru	1
13.	163—1067	Vnější křídlo ventilátoru	1
—	015—21079	Šroub M 6×15, ČSN 1307/I.	4
—	110—6356	Klín Klg 4×5, ČSN 1005/IV.	1
—	612—20032	Korunová matice M 12×1,5, ČSN 1307/X.	1
—	020—20215	Závlačka 3×20, ČSN 1008/I.	1
14.	122—5435	Přyzový klínový řemen	1

## Spouštěč

15.	173—4009	Spouštěč »SCINTILLA« P 0,45/6 F 2	1
15.	175—4009	Spouštěč »PAL« 6 V — 0,4 KS	1
16.	172—1230	Pastorek spouštěče »SCINTILLA«	1
16.	175—1230	Pastorek spouštěče »PAL«	1
17.	111—4061	Uhlík spouštěče »SCINTILLA«	4
17.	131—4061	Uhlík spouštěče »PAL«	4
—	622—21103	Šroub M 10×22, SN 1020 do skříně spojky ze sedé litiny	2
—	622—21113	Šroub M 10×22, SN 1021 do hliníkové skříně spojky	2
18.	145—5065	Upevňovací pero uhlíku spoušť. »PAL«	4
—	173—5439	Vývodka kabelu spouštěče	1



## Topení ohřátým vzduchem

Výobr. Objednací  
číslo

Pojmenování

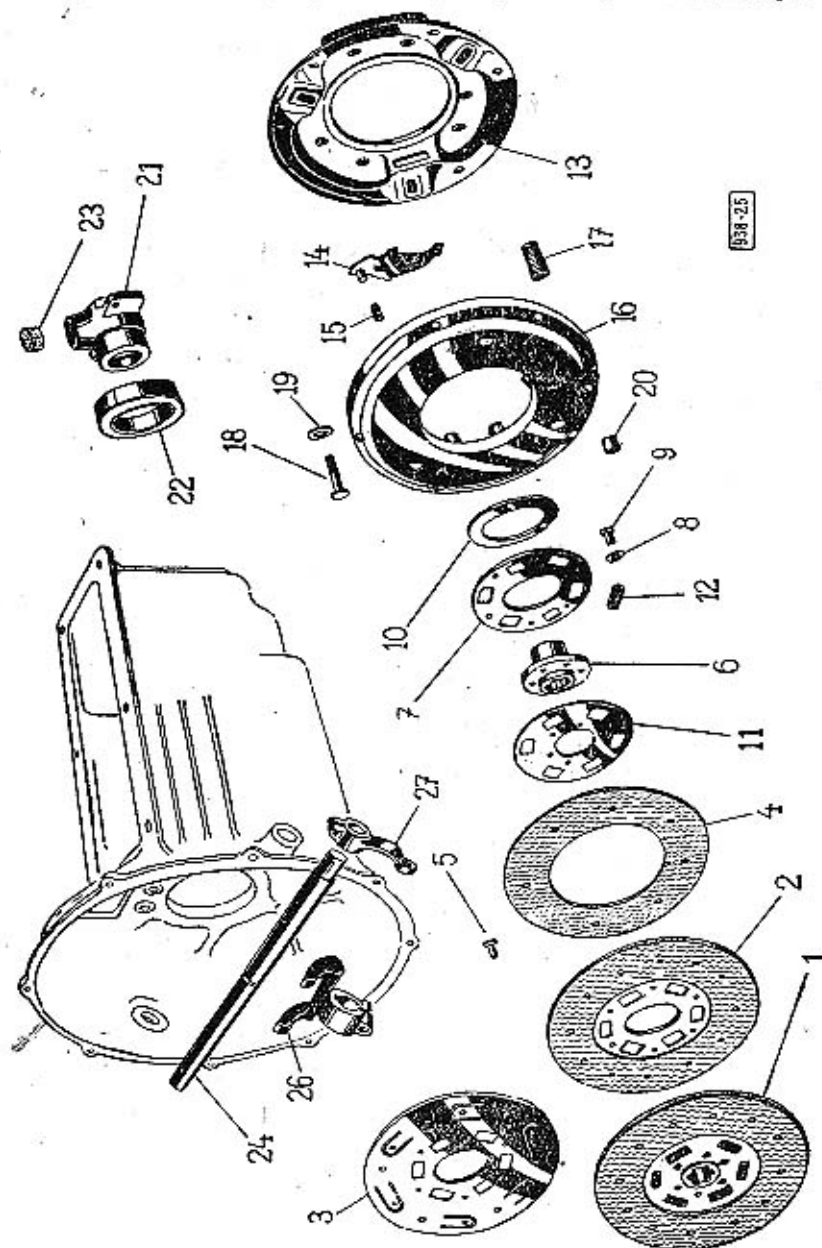
Kusů Poznámka Zvláštní  
označení

## Topení ohřátým vzduchem

1.	170—1163	Výfuková trubka	1
2.	162—7045	Úplný čistič vzduchu	1
2.a	112—7079	Úplná čistící vložka	1
2.b	137—7019	Úplné vrchní víko čističe vzduchu	1
3.	116—5446	Spona čističe	2
—	620—21102	Šroub M 8×20, SN 1020	1
—	645—21102	Šroub M 8×45, SN 1020	1
5.	117—5101	Podložka Ø 25/8×2	2
6.	106—5409	Isolační podložka Ø 28/9×2 (asbest)	2
7.	107—5409	Isolační podložka (asbest)	1
8.	105—1164	Topné těleso	1
—	101—7869	Úplný kryt topného tělesa s asbest. vložkou (délka = 266 mm)	1
—	638—21102	Šroub M 8×38, SN 1020	4
—	608—6266	Podložka 8,4, ČSN 1301/IX.	4
—	608—20005	Matic M 8, ČSN 1307/VIII.	4
9.	168—7033	Úplné ssací hrdlo	1
—	615—21111	Šroub M 6×15, SN 1021	2
10.	008—7592	Úplné rozváděcí topné těleso	1
11.	108—5409	Těsnění topného tělesa	1
12.	109—5409	Těsnění topného tělesa	1
13.	006—7593	Úplná skříňka klapky topení	1
—	018—21079	Šroub M 6×18, ČSN 1307/I.	4
15.	241—7591	Úplná odváděcí trubka	1
—	015—21080	Šroub M 8×15, ČSN 1307/I.	1
16.	129—5314	Kovová hadice od topného tělesa ke skříňce klapky topení	1
—	065—20217	Závlačka 4×65, ČSN 1008/I.	2
17.	250—7471	Úplná páčka klapky topení	1
18.	504—2901	Páčka táhla	1
19.	505—5201	Šroub držáku lanička	1
—	108—20224	Podložka 8, SN 1144	1
—	012—20213	Závlačka 2×12, ČSN 1008/I.	1
20.	279—2849	Táhlo klapky	1
—	008—20211	Závlačka 1×8, ČSN 1008/I.	2
21.	300—5052	Pružina páčky klapky	1
22.	325—5160	Držák regulace topení	1
—	615—21079	Šroub M 6×15, ČSN 1307/I.	3
23.	188—7781	Úplné táhlo klapky	1
23.a	115—2922	Rukojeť táhla	1
24.	189—7512	Úplné vedení táhla	1
—	012—21077	Šroub M 4×12, ČSN 1307/I.	1
—	612—20012	Matic M 12×1,5, ČSN 1307/XI.	1
25.	381—5448	Držák bowdenu	1
26.	382—5448	Príchytky bowdenu	1
—	012—21077	Šroub M 4×12, ČSN 1307/I.	1
27.	114—5323	Kohout nádržky na palivo	1
—	131—5422	Těsnění kohoutu	(4)
28.	456—7661	Úplná trubka k vedení paliva od nádržky	1

# SPOJKA

Pružná lamela spojky, vysouvací objímka, víko s vysouvacím ústrojím



# SPOJKA

Vyohr. Oblednaci číslo Poimenování Kusů Poznámka Zvláštní označení

## Pružná lamela spojky

1.	203-7053	Úplná pružná lamela smontovaná	1
2.	202-7053	Úplná lamela s obložením	1
3.	146-1552	Lamela spojky	1
4.	120-1556	Obložení spojky	2
5.	580-74268	Válcový nýt D 5×5, ČSN 74268	12
6.	149-1519	Náboj lamely	1
7.	117-1566	Vnitřní krycí kotouč	1
8.	530-5101	Podložka	6
9.	582-74268	Válcový nýt D 5×7, ČSN 74268	6
10.	111-5084	Třecí kroužek	2
11.	118-1566	Vnější krycí kotouč	2
12.	105-5055	Zpruha lamely spojky	6

## Víko spojky s vysouvacím ústrojím a přítlačný kotouč spojky

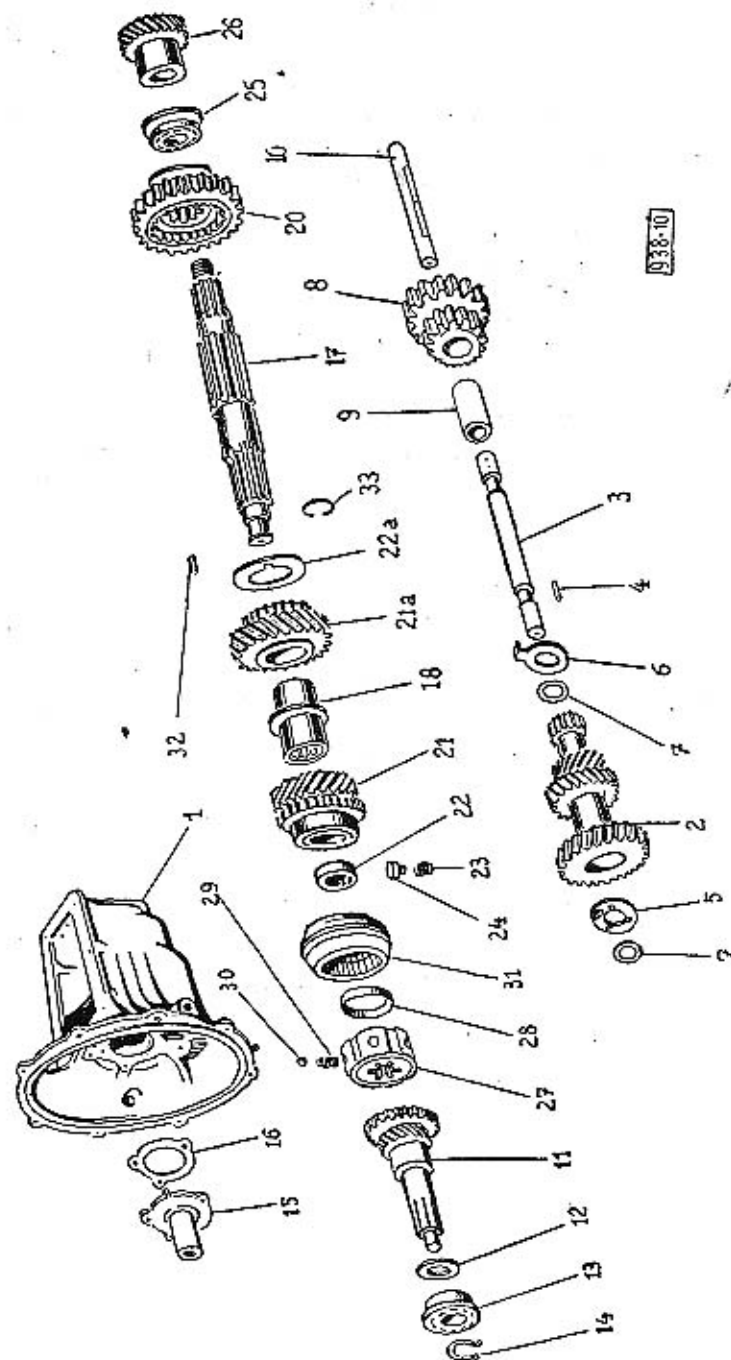
13.	133-1521	Víko spojky	1
14.	238-7471	Úplná vysouvací páčka	3
15.	107-5055	Zpruha zasouvací páčky	3
16.	135-1511	Přítlačný kotouč spojky	1
17.	106-5055	Zpruha spojky	6
18.	106-5207	Šroub přítlačného kotouče	3
19.	531-5101	Podložka páčky	3
—	608-20007	Matice M 8×1, ČSN 1307/VIII.	3
—	608-20017	Matice M 8×1, ČSN 1307/XI.	3
20.	387-5077	Rozpěrací trubka	6
—	630-21012	Šroub M 8×30, ČSN 1307/III.	6

## Vysouvací objímka spojky

21.	116-7057	Úplná vysouvací objímka	1
21.	140-1526	Vysouvací objímka	1
—	290-5052	Zpruha vysouvací objímky spojky	2
22.	106-7058	Úplné ložisko spojky	1
22.	110-5775	Kuličkové ložisko Ø 35/53×12, SKF 51107	1
23.	236-5410	Mazací plst objímky	1

## Vysouvací hřídel spojky

24.	144-1687	Vysouvací hřídel spojky	1
24.	165-1687	Vysouvací hřídel spojky pro dvojité pedály	1
26.	138-2904	Vysouvací páka spojky	1
—	620-21002	Šroub M 8×20, ČSN 1307/III.	1
—	608-6266	Podložka 8,4, ČSN 1301/IX.	1
27.	468-2901	Převodová páka hřídele	1
—	115-6356	Klín Klg 5×7,5, ČSN 1005/IV.	2
—	628-21002	Šroub M 8×28, ČSN 1307/III.	1
—	108-20242	Podložka 8, ČSN 1301/VIII.	1



## PŘEVODOVÁ SKŘÍŇ

Vyobr.	Oblednací číslo	Pojmenování	Kusů	Poznámka	Zvláštní označení
--------	-----------------	-------------	------	----------	-------------------

## Převodová skříň

1.	167—1601	Převodová skříň	1		
—	628—21002	Šroub k upevnění převodové skříně M 8×28, ČSN 1307/III.	8		
—	108—20242	Podložka 8, ČSN 1301/VIII.	8		

## Předloňová kola s uložením

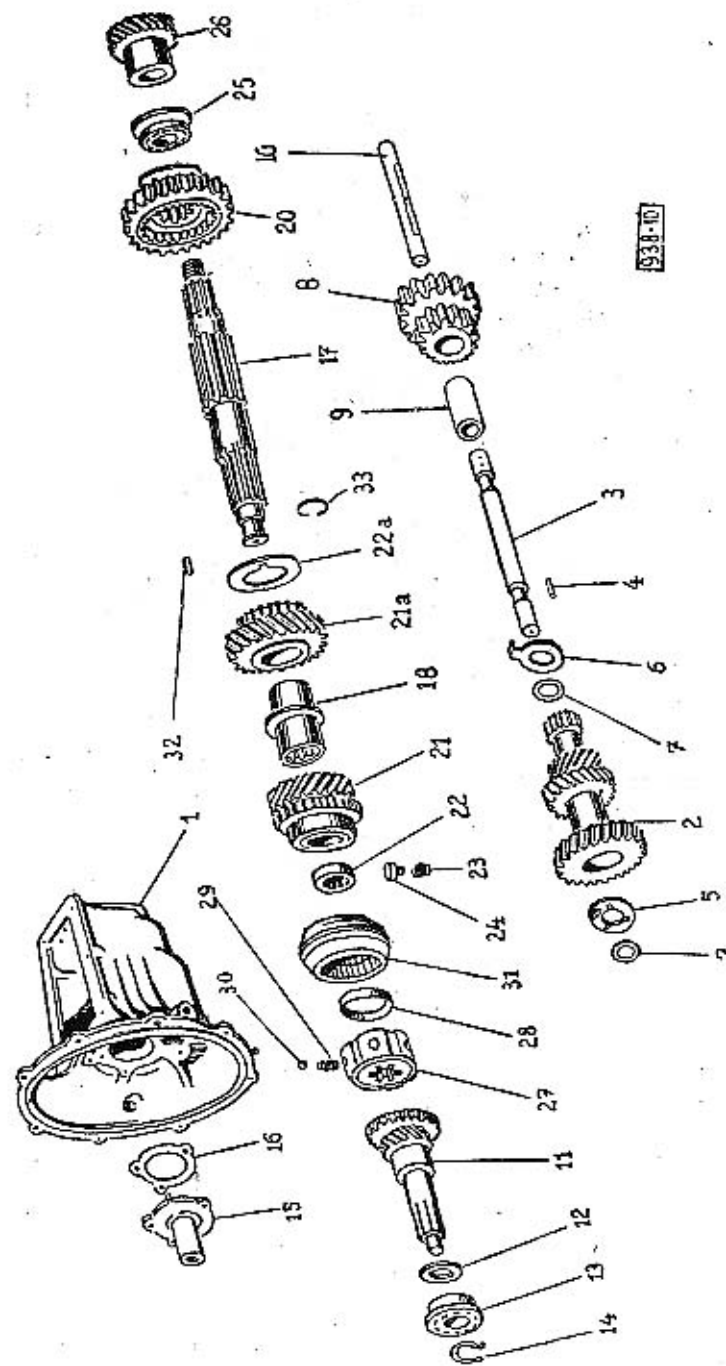
2.	159—1725	Předloňová kola	1		
—	008—24575	Stavěcí šroub M 8×8, ČSN 1308/VII.	1		
3.	253—5011	Čep předloňových kol	1		
4.	105—5800	Jehlovitý váleček Ø 3×19,7	42		
5.	169—5082	Přední kluzný kroužek	1		
6.	170—5082	Zadní kluzný kroužek	1		
7.	245—5095	Vyrovnávací podložka 0,1 mm	(2)		
7.	246—5095	Vyrovnávací podložka 0,2 mm	(2)		
—	022—24531	Stavěcí šroub M 8×22, ČSN 1308/IX.	1		
—	608—20011	Matice B M 8, ČSN 1307/XII.	1		

## Dvojitě kolo zpětného chodu s uložením

8.	128—7102	Úplně dvojitě kolo zpětného chodu	1		
9.	472—5031	Pouzdro do kola	1		
10.	225—5011	Čep kola zpětného chodu	1		
—	022—24531	Stavěcí šroub 8×22, ČSN 1308/IX.	1		
—	608—20011	Matice B M 8, ČSN 1307/XII.	1		

## Hnací hřídel s ozubeným kolem a uložením

11.	181—1721	Hnací hřídel s ozubeným kolem	1		
12.	102—5092	Příložka kuličkového ložiska	2		
13.	730—5602	Kuličkové ložisko Ø 30/62/68×16	1		SKF 6206 N
—	062—20203	Rozpín. opěrný kroužek kul. ložiska	1		
14.	030—6773	Pojist. kroužek	1		
15.	160—1761	Víko hnacího kola z litiny	1		
15.	161—1761	Víko hnacího kola hliníkové	1		
16.	404—5401	Těsnění víka	1		
—	018—21080	Šroub M 8×18, ČSN 1307/I.	3		
—	108—20242	Pružná podložka 8, ČSN 1301/VIII.	3		



## PŘEVODOVÁ SKŘÍŇ

Vyrobr. Objednací  
číslo

Pojmenování

Kusů Poznámka Zvláštní  
označení

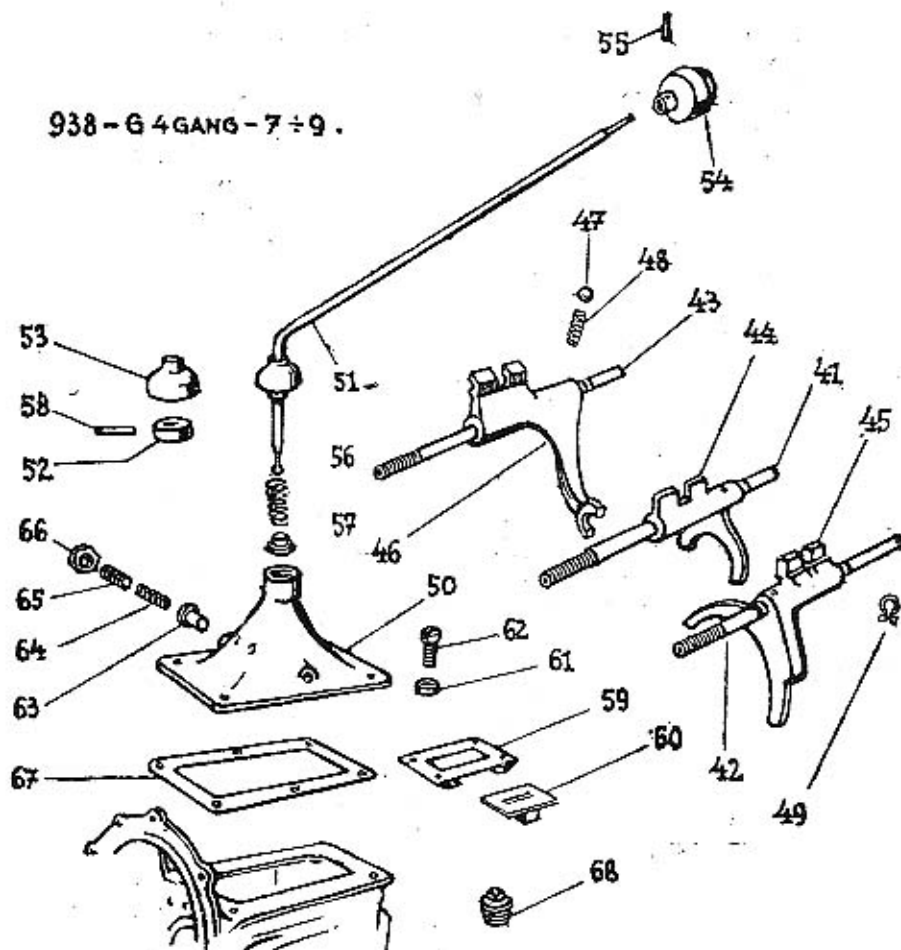
Drážkový hřídel s uložením, posuvnými koly a synchronní spojkou

17.	157—1682	Drážkový hřídel	1
18.	117—5040	Pouzdro kola 2. a 3. rychlosti	1
20.	203—1731	Posuvné kolo 1. a 2. rychlosti	1
21.a	172—1729	Kolo 2. rychlosti ve stálém záběru	1
21.	173—1729	Kolo 3. rychlosti ve stálém záběru	1
22.	187—5079	Rozpěr. a kluzný kroužek	(1)
22.	244—5079	Rozpěrací kroužek — abnormální (5,1 mm)	(1)
22.	245—5079	Rozpěrací kroužek — abnormální (5,2 mm)	(1)
22.a	202—5082	Třecí kroužek 2. a 3. rychlosti	1
23.	247—5051	Zpruha stavěcího kolíčku	1
24.	156—5158	Stavěcí kolíček	1
25.	730—5602	Kuličkové ložisko $\varnothing 30/62/68 \times 16$	1 SKF 6206 N
—	062—20203	Rozpín. opěrný kroužek kul. ložiska	1
26.	200—1802	Hnací kol. rychloměru (pro pneu 6,00—16)	1 do č. m. 123224
26.	240—1802	Hnací kol. rychloměru (pro pneu 6,00—16)	1 od č. m. 123225
27.	114—7107	Úplný náboj synchron. spojky	1
28.	153—5082	Třecí kroužek	2
29.	423—5051	Zpruha západky	6
30.	108—5791	Ocel. kulička $\varnothing 1/4"$	6
31.	110—1660	Posuvný závěr synchronní spojky	1
32.	103—5800	Jehlovitý váleček $\varnothing 2,5 \times 15,8$	24
33.	182—5069	Pojišť. drát válečků $\varnothing 0,8 \times 75$	1
—	325—5095	Vyrovnávací podložka $\varnothing 40/31 \times 0,1$	(1)
—	326—5095	Vyrovnávací podložka $\varnothing 40/31 \times 0,2$	(1)



Zasouvací ústrojí, vrchní víko, zasouvací ruční páka a zámek zasouvání.

938-6 4 GANG-7÷9.



Vyrobr. Objednací číslo

Pojmenování

Kusů Poznámka Zvláštní označení

## Zasouvací ústrojí

41.	183—1691	Vodící tyč 1. a 2. rychlosti	1
42.	166—1691	Vodící tyč 3. a 4. rychlosti	1
43.	167—1691	Vodící tyč zpětného chodu	1
—	610—20012	Matice nízká M 10×1, ČSN 1307/XI.	3
44.	182—1741	Zasouvací vidlice 1. a 2. rychlosti	1
45.	164—1741	Zasouvací vidlice 3. a 4. rychlosti	1
46.	183—1741	Zasouvací vidlice zpětného chodu	1
47.	112—5791	Ocelová kulička Ø 3/8"	3
48.	115—5055	Zpruha západky	3
49.	105—1812	Narážka zasouvací vidlice	2

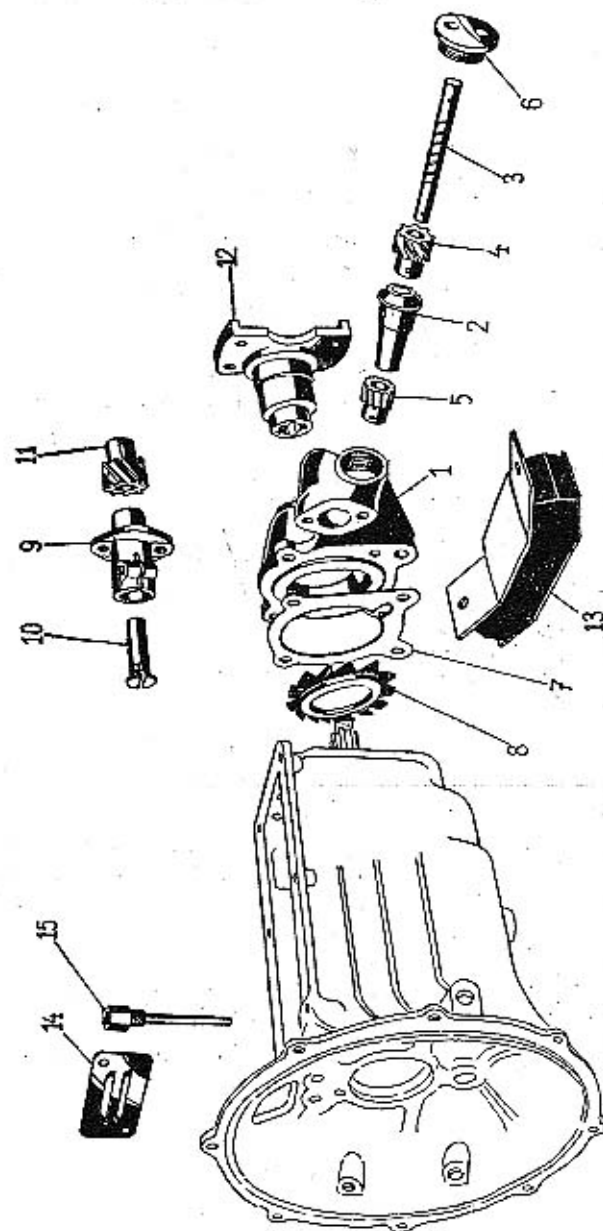
## Vrchní víko se zasouvací ruční pákou

50.	142—1651	Vrchní víko	1
51.	188—7111	Úplná zasouvací ruční páka	1
51.	173—1696	Zasouvací ruční páka	1
52.	112—5028	Kulový kloub páky	1
53.	106—1770	Zvonovité víčko kloubu	1
—	045—24489	Kolík 5h8×45, ČSN 1008/III.	1
54.	106—1826	Kulová rukojeť	1
55.	014—24435	Kolík 3×14, SN 1259	1
56.	127—5056	Zpruha zasouvací páky	1
57.	146—5099	Opěrný kroužek zpruhy	1
58.	020—24487	Kolík 3×20, ČSN 1008/III.	1
—	271—5439	Gumová manžeta zasouvací páky	1

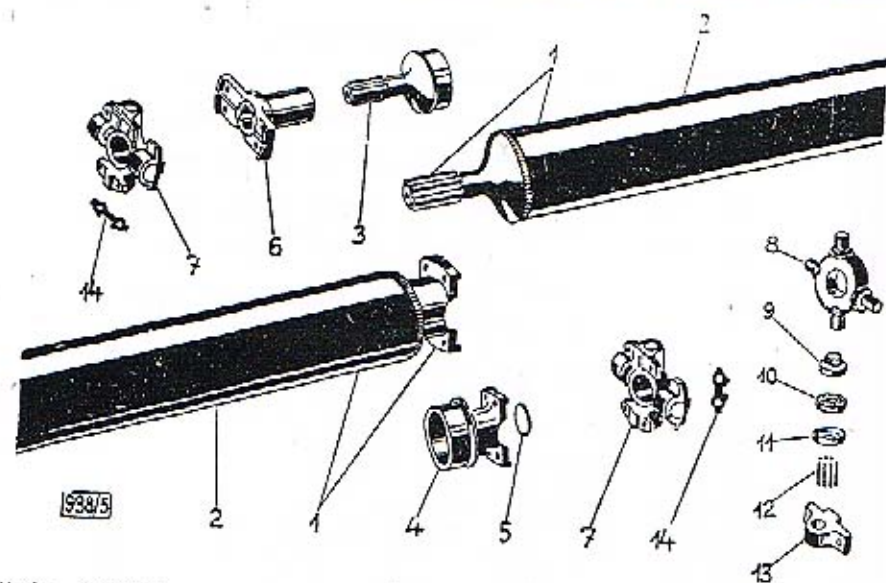
## Zámek zasouvání

59.	101—7140	Úplná destička zámku	1
60.	141—1786	Zámek zasouvání	1
61.	283—5076	Rozpěrací kroužek zámku	4
62.	015—21078	Šroubek zámku M 5×15, ČSN 1307/I.	4
—	159—5108	Pojišťovací podložka šroubků zámku	2
63.	104—5187	Západka zámku	1
64.	496—5051	Zpruha západky	1
65.	215—5136	Zátka západky	1
66.	239—5251	Pojišť. matice zátky	1
—	030—24548	Stavěcí šroub M 8×30, ČSN 1308/VIII.	1
—	608—20011	Matic B M 8, ČSN 1307/XII.	1
67.	403—5401	Těsnění vrchního víka	1
—	620—21001	Šroub k up. víka M 6×20, ČSN 1307/III.	6
68.	105—5137	Litínová zátka do skříně	2

Zadní víko, pohon rychloměru, náboj pro kloub, pružné lůžko  
a víčko s mazací trubkou



Vyobr.	Objednávací číslo	Pojmenování	Kusů	Poznámka	Zvláštní označení
<b>Zadní víko převodové skříně s pohonem rychloměru</b>					
1.	151-1764	Zadní víko převodové skříně	1		
2.	126-1806	Ložisko hřídele rychloměru z litiny	1		
3.	121-1801	Hřídelík k pohonu rychloměru	1	do č. m. 123224	
3.	136-1801	Hřídelík k pohonu rychloměru	1	od č. m. 123225	
—	151-5225	Stavěcí šroub hřídelíku rychloměru M 6×18	1	do č. m. 123224	
4.	201-1803	Hnané kolečko rychloměru (vložené)	1	do č. m. 123224	
4.	242-1803	Hnané kolečko rychloměru (vložené)	1	od č. m. 123225	
5.	201-1803	Hnané kolečko rychloměru (vložené)	1	do č. m. 123224	
5.	242-1203	Hnané kolečko rychloměru (vložené)	1	od č. m. 123225	
6.	140-5131	Uzávěrka do víka	1		
7.	402-5401	Těsnění zadního víka	1		
8.	146-5096	Odstřikovací kroužek	1		
9.	138-1806	Ložisko hřídelíku	1		
—	018-24547	Stavěcí šroub M 6×18, ČSN 1308/VIII.	1		
—	606-20001	Matic M 6, ČSN 1307/VIII.	2		
—	615-21205	Šroub M 6×15, ČSN 1306/VIII.	2		
—	263-5209	Šroub hřídel. ložiska rychloměru M 6×15	1		
—	264-5209	Šroub M 6×15 pro lož. rychl. ze šedé litiny	1		
—	106-20242	Pružná podložka 6, ČSN 1306/VIII.	2		
10.	134-1801	Hřídelík k pohonu rychloměru	1		
11.	200-1803	Hnané kolečko rychloměru	1	do č. m. 123224	
11.	240-1803	Hnané kolečko rychloměru	1	od č. m. 123225	
—	014-24445	Kotík 2,5×14, SN 1259	3		
—	625-21002	Šroub M 8×25, ČSN 1307/III. k up. zad. víka	4		
—	108-20242	Pružná podložka 8, ČSN 1301/VIII.	4		
—	227-5422	Podložka Ø 32/22,5×2 (fibr)	(1)		
<b>Náboj s přírubou pro Kardanův kloub</b>					
12.	278-1851	Náboj s přírubou	1		
—	016-6272	Podložka 17, ČSN 1301/II.	1		
—	616-20032	Korunová matice M 16×1,5, ČSN 1307/X.	1		
—	030-20216	Závlačka 4×30, ČSN 1008/I.	1		
<b>Zadní pružné lůžko</b>					
13.	133-7151	Úplné zadní pružné lůžko	1		
13.	151-7151	Úplné zadní pružné lůžko pro dvoj. pedály	1		
—	620-21003	Šroub M 10×20, ČSN 1307/III.	4		
—	110-20242	Pružná podložka 10, ČSN 1301/VIII.	4		
—	010-6272	Podložka 10,5, ČSN 1301/II.	2		
<b>Vičko komory spojky s mazací trubkou</b>					
14.	120-1768	Vičko komory spojky	1		
15.	239-7021	Úplná mazací trubka	1		
—	010-21079	Šroub M 6×10, ČSN 1307/I.	2		
—	106-20242	Pružná podložka 6, ČSN 1301/VIII.	2		

Výobr. Objednací  
číslo

Pojmenování


Kusů Poznámka Zvláštní  
označení

—	212—7200	Úplný spojovací hřídel s klouby smontovaný	1
1.	240—7201	Úplný spoj. hřídel (trubka s náboj. a nástav.)	1
2.	284—1881	Spojovací hřídel (trubka $\varnothing 70 \times 1125$ )	1
3.	171—1861	Drážkový nástavek	1
4.	153—7208	Úplný náboj se zátkou	1
5.	140—24001	Zátka do náboje	1
6.	280—1851	Suvný náboj	1
7.	109—7205	Úplný Kardanův kloub 2 C	2
8.	108—5021	Křížový čep	2
9.	153—5099	Vnitřní miska	8
10.	189—5419	Těsnění čepu (korek)	8
11.	154—5099	Vnější miska	8
12.	101—5800	Jehl. váleček $\varnothing 2,5 \times 9,8$	160
13.	105—1911	Ložisko čepu	8
—	020—21012	Šroub kardan. kloubu	16
14.	103—5115	Pojišť. podložka	8

# Veteran

service

Aktuální nabídka  
[www.veteranservice.cz](http://www.veteranservice.cz)



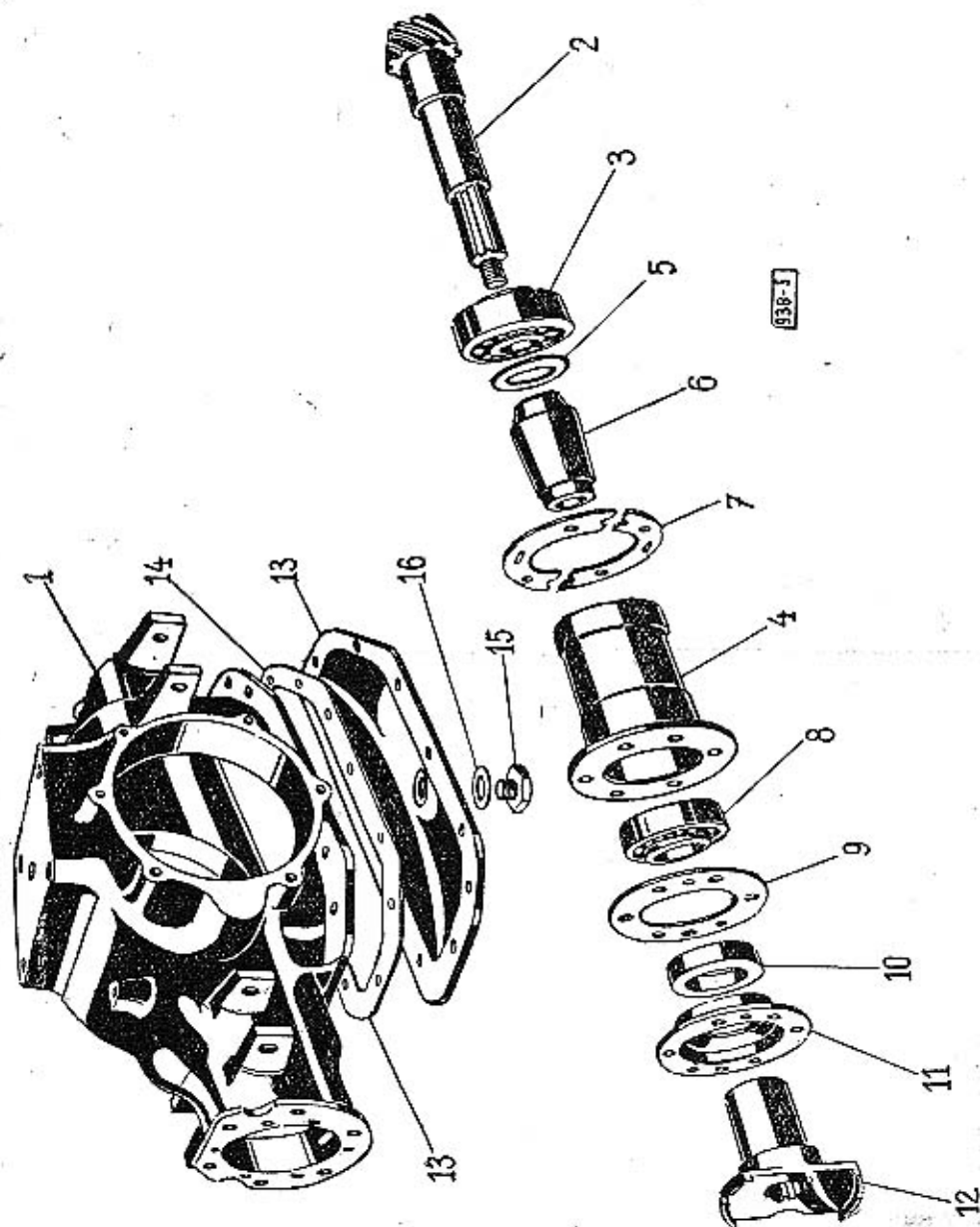
Výroba dobového příslušenství, profilových těsnění na historická vozidla  
a náhradních dílů na vozy Aero a Tatra





# ZADNÍ NÁPRAVA

Skrín zadní nápravy, kuželový pastorek, náboj pro kloub,  
spodní víko skříně zadní nápravy



# ZADNÍ NÁPRAVA

## Skrín zadní nápravy

1. 149-7251 Skříň zadní nápravy . . . . . 1

## Kuželový pastorek s uložením a utěsněním

- 102-7285 \*Zaběhaný kuželový pastorek s talíř. kolem pro převod 1:5,25 . . . . . 1
- 104-7285 \*Zaběhaný kuželový pastorek s talíř. kolem (Gleason-Formate) pro převod 1:4,78 . . . . . 1
- 101-7285 \*Zaběhaný kuželový pastorek s talíř. kolem pro převod 1:4,78 . . . . . 1
- 2. 313-2011 Kuželový pastorek Z = 8 pro převod 1:5,25 . . . . . 1
- 2. 317-2011 Kužel. pastorek (Gleason-Formate) Z = 9 pro převod 1:4,78 . . . . . 1
- 2. 309-2011 Kuželový pastorek Z = 9 pro převod 1:4,78 . . . . . 1
- 3. 135-5748 Kužel. ložisko  $\varnothing$  35/80×33 . . . . . 1 SKF 32307
- 3. 135-5747 Kužel. ložisko  $\varnothing$  35/80×21×23 SKF 30307 . . . . . 1
- 410-5076 Rozpěrací kroužek  $\varnothing$  45/35×10 . . . . . 1
- 418-5076 Rozpěrací kroužek  $\varnothing$  80/69×10 . . . . . 1
- 4. 109-5393 Vložka pro kuželové ložisko . . . . . 1
- 5. 291-5095 Vyrovnávací podložka  $\varnothing$  38/30×0,1 . . . . . (2)
- 5. 236-5095 Vyrovnávací podložka  $\varnothing$  38/30×0,2 . . . . . (2)
- 5. 238-5095 Vyrovnávací podložka  $\varnothing$  38/30×0,5 . . . . . (2)
- 5. 176-5095 Vyrovnávací podložka  $\varnothing$  71/62×1 . . . . . (1)
- 5. 330-5095 Vyrovnávací podložka  $\varnothing$  71/62×0,3 . . . . . (1)
- 5. 331-5095 Vyrovnávací podložka  $\varnothing$  71/62×0,5 . . . . . (1)
- 6. 191-5078 Rozpěrací vložka . . . . . 1
- 7. 495-5401 Vyrovnávací podložka 0,05 mm . . . . . 2
- 7. 194-5118 Vyrovnávací podložka 0,2 mm . . . . . (4)
- 7. 195-5118 Vyrovnávací podložka 0,3 mm . . . . . (4)
- 7. 226-5118 Vyrovnávací podložka 0,5 mm . . . . . (4)
- 8. 130-5603 Kuličkové ložisko  $\varnothing$  30/72×19 . . . . . 1 SKF 6306
- 9. 395-5401 Těsnění víčka (papír) . . . . . 1
- 10. 101-5415 Těsnící kroužek . . . . . 1
- 11. 210-5091 Těsnící víčko pastorku . . . . . 1
- 620-21002 Šroub M 8×20, ČSN 1307/III. . . . . 6
- 108-20242 Pružná podložka 8, ČSN 1301/VIII. . . . . 6

## Náboj s přírubou pro kloub

- 12. 273-1851 Náboj s přírubou . . . . . 1
- 016-6272 Podložka 17, ČSN 1301/II. . . . . 1
- 616-20032 Korunová matice M 16×1,5, ČSN 1307/X. . . . . 1
- 030-20216 Závlačka 4×30, ČSN 1008/I. . . . . 1

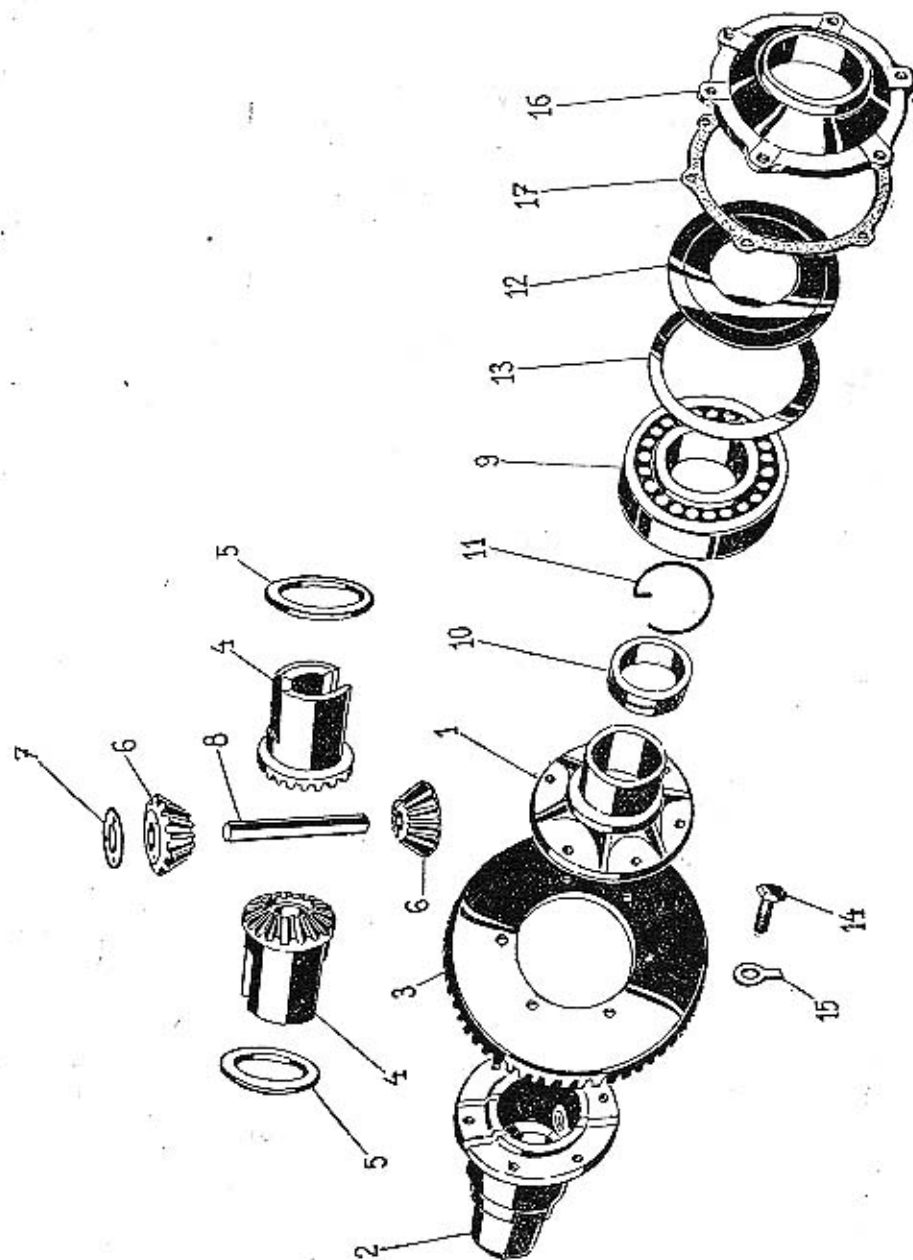
## Spodní víko skříně zadní nápravy

- 13. 109-7257 Úplné spodní víko . . . . . 1
- 14. 394-5401 Těsnění víka . . . . . 1
- 012-21080 Šroub M 8×12, ČSN 1307/I. . . . . 12
- 108-20242 Pružná podložka 8, ČSN 1301/VIII. . . . . 12
- 15. 212-5136 Zátka do víka . . . . . 1
- 16. 186-5422 Těsnění zátky . . . . . 1

\* Kuželový pastorek a talířové kolo dodávají se společně zaběhané v páru.



## Diferenciál s talířovým kolem, vika skříně zadní nápravy

Vyobr. Objednací  
číslo

Poimenování

Kusů Poznámka Zvláštní  
označení

## Diferenciál s talířovým kolem a uložením

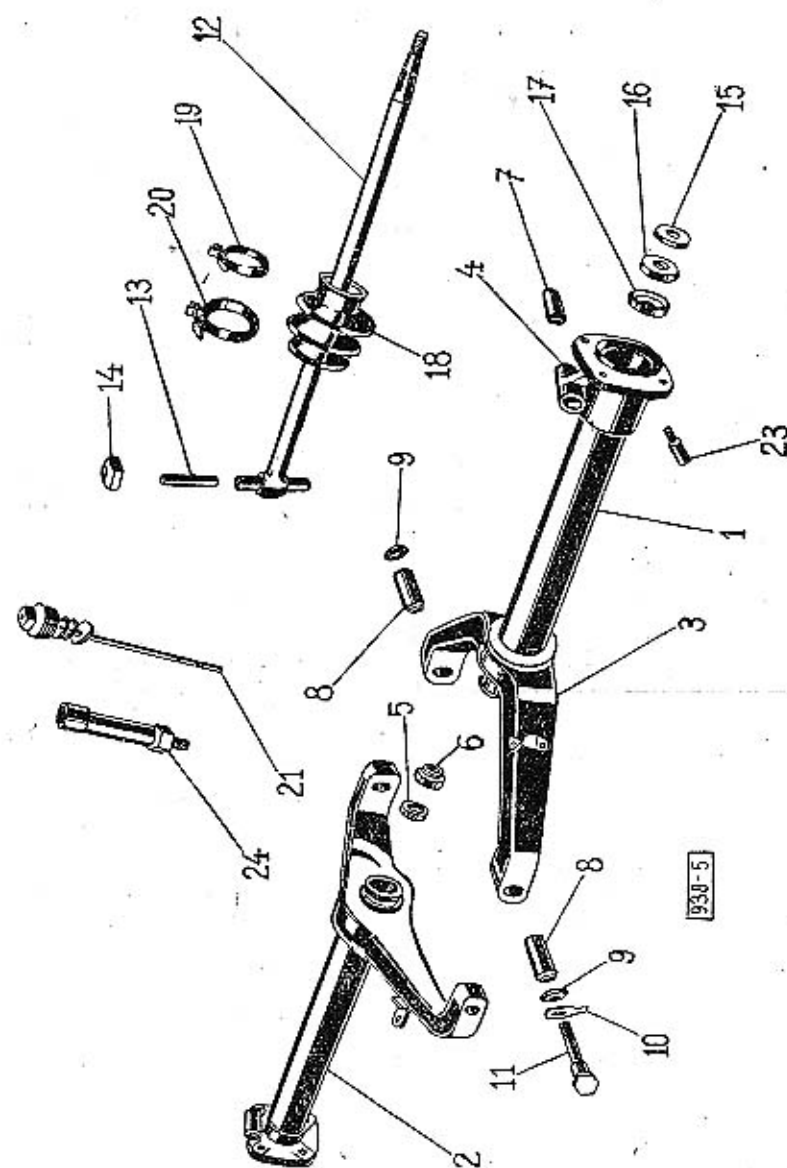
1.	153—2042	Levá část skříně diferenciálu	1
2.	154—2042	Pravá část skříně diferenciálu	1
3.	313—2013	Talířové kolo (Z = 42) pro převod 1:5,25	1
3.	286—2013	Talířové kolo Z = 43 pro převod 1:4,78	1
3.	317—2013	Talířové kolo Z = 43 (Gleason-Formate) pro převod 1:4,78	1
—	102—7285	*Zaběhaný kuželový pastorek s talířovým kolem pro převod 1:5,25	1
—	104—7285	*Zaběhaný kuželový pastorek s talířovým kolem (Gleason-Formate) pro převod 1:4,78	1
—	101—7285	*Zaběhaný kuželový pastorek s talíř. kolem pro převod 1:4,78	1
4.	124—2071	Planetové kolo diferenciálu	2
5.	167—5082	Kluzný kroužek kola	2
6.	116—2072	Satelit diferenciálu	2
7.	108—5080	Kluzný kroužek satelitu	2
8.	242—5001	Čep satelitu	1
—	030—20216	Závlačka 4×30, ČSN 1008/1.	2
9.	170—5746	Kuželové ložisko Ø 70/125×26,5	2 SKF 30214
9.	170—5602	Kuličk. ložisko Ø 70/125×24	2 SKF 6214
—	405—5076	Vyrovnávací kroužek ložiska Ø 82/70×2,5	2
10.	117—5090	Zděřový kroužek kulisy	2
11.	163—20202	Pojistka 63, ČSN 70951	2
13.	242—5095	Vyrovnávací podložka Ø 125/115×0,2	(4)
13.	243—5095	Vyrovnávací podložka Ø 125/115×0,5	(4)
13.	327—5095	Vyrovnávací podložka Ø 125/115×1	(2)
13.	328—5095	Vyrovnávací podložka Ø 125/115×0,32	(2)
13.	329—5095	Vyrovnávací podložka Ø 125/115×0,8	(2)
14.	496—5201	Šroub talířového kola a skříně diferenciálu M 10×32	6
15.	211—5107	Pojišťovací podložka	6

## Vika skříně zadní nápravy

16.	143—2033	Postranní viko	2
17.	503—5401	Těsnění vika	2
—	620—21002	Šroub M 8×20, ČSN 1307/III.	12
—	108—20242	Pružná podložka 8, ČSN 1301/VIII.	12

\* Kuželový pastorek a talířové kolo dodávají se společně zaběhané v páru.

## Polonápravy, hřídel zadního kola a měřítko oleje



Vyobr. Objednací číslo Pojmenování Kusů Poznámka Zvláštní označení

## Polonápravy se zavěšením

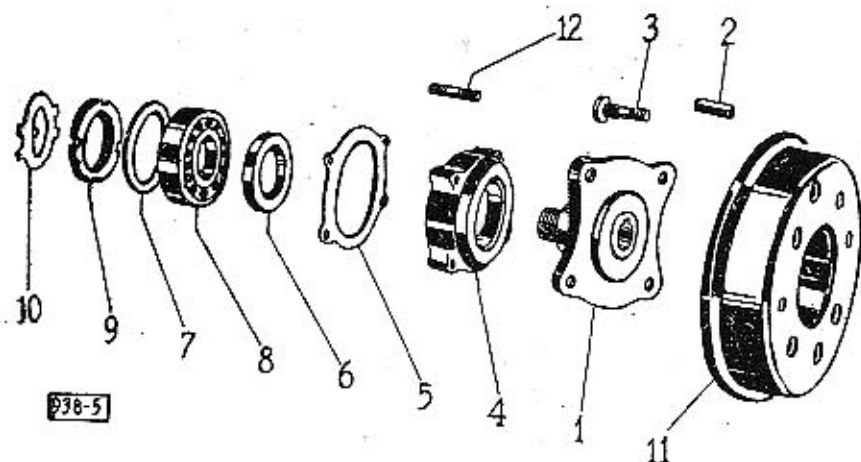
1.	217—7253	Úplná levá polonáprava (trubka s hrdlem a vidlicí)	1
2.	218—7253	Úplná pravá polonáprava (trubka s hrdlem a vidlicí)	1
2.	141—2006	Trubka polonápravy	2
3.	160—2007	Vidlice polonápravy	2
4.	125—2036	Hrdlo polonápravy	2
5.	110—5415	Těsnící kroužek	2
6.	128—5097	Ucpávkový kroužek Ø 43/25×12	2
7.	103—7151	Pružné pouzdro do hrdla	2
8.	131—5049	Pružné pouzdro do vidlice	4
9.	167—5113	Podložka silentbloku	4
10.	210—5107	Pojišťovací podložka matice	4
11.	225—5017	Čep vidlice	4
—	612—20001	Matice M 12, ČSN 1307/VIII.	4

## Hřídel zadního kola s Kardanovým kloubem a utěsněním

## Měřítka oleje a zátky

12.	128—7265	Úplný hřídel zad. kola s čepem a kroužkem	2
—	140—5102	Podložka Ø 34/16,4×3, ČSN 1301/II.	2
—	616—20027	Matice M 16×1,5, ČSN 1307/IX.	2
—	035—20216	Závlačka 4×35, ČSN 1008/I.	2
13.	243—5001	Čep Kard. kloubu	2
14.	118—5029	Vodící hranolek kloubu	4
15.	147—5099	Vnitřní kroužek těsnící	2
16.	147—5410	Těsnění hřídele plstěné	2
17.	148—5099	Vnější kroužek těsnící	2
18.	353—5439	Manžeta kloubu	2
19.	142—7606	Úplná spona manžety — kratší	2
20.	141—7606	Úplná spona manžety — delší	2
21.	134—7046	Úplné měřítko oleje	1
23.	282—5365	Hrdlo maznice	2
—	101—5381	Maznice 16, ŠN 1584	2
24.	306—5365	Plnicí hrdlo pro olej	1

## Náboj zadního kola s brzdovým bubnem, uložením a utěsněním



Vyobr. Objednací číslo

Pojmenování

Kusů Poznámka Zvláštní označení

## Náboj zadního kola s brzdovým bubnem, uložením a utěsněním

1.	206—2301	Náboj zadního kola	2
2.	163—5173	Klín náboje kola	2
3.	361—5238	Šroub vozového kola	8
4.	116—2455	Víčko kuličkového ložiska	2
5.	478—5401	Těsnění víčka kuličkového ložiska	2
6.	139—5415	Těsnicí kroužek	2

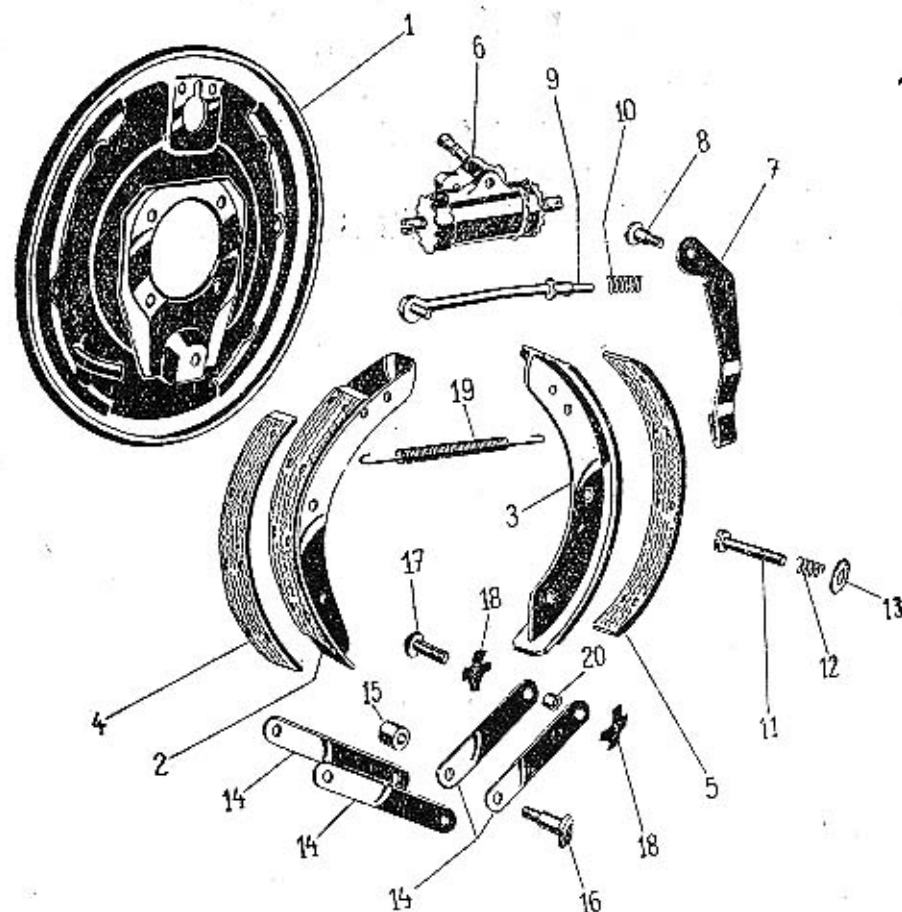
Vyobr. Objednací číslo

Pojmenování

Kusů Poznámka Zvláštní označení

7.	135—5095	Vyrovnávací kroužek Ø 80/70×0,5	(2)
7.	334—5095	Vyrovnávací kroužek Ø 80/70×0,32	2
8.	140—5602	Kuličk. ložisko Ø 40/80×18, SKF 6208	2
9.	171—5257	Matice náboje kola	2
—	108—20242	Pružná podložka 8, ČSN 1301/VIII.	8
—	608—20001	Matice M 8, ČSN 1307/VIII.	8
—	140—5102	Podložka Ø 34/16,5×3, ČSN 1301/II.	2
—	616—20027	Korunová matice M 16×1,5, ČSN 1307/IX.	2
—	035—20216	Závlačka 4×35, ČSN 1008/I.	2
10.	214—5107	Pojistný plech	2
11.	157—2411	Buben brzdy	2
—	012—21269	Šroub M 8×12, ČSN 1306/I.	4
12.	362—5221	Zavrt. šroub pro víčko kul. ložiska	8

## Brzdové ústrojí



Vyobr. Objednací číslo

Polmenování

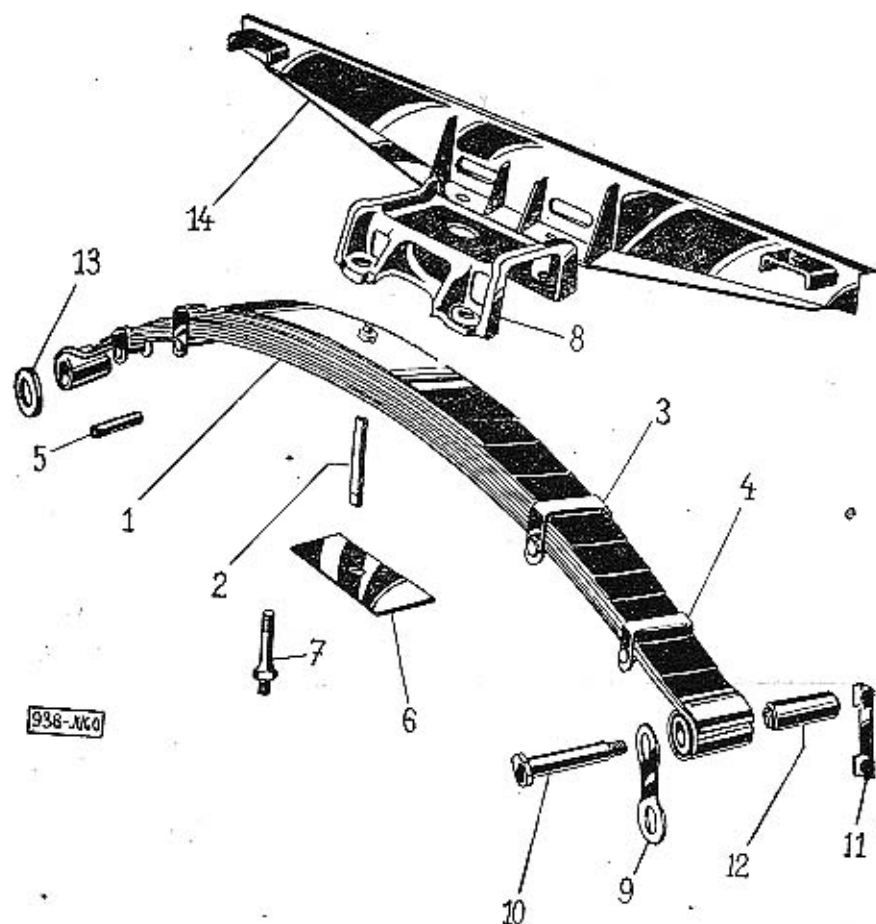
Kusů Poznámka Zvláštní označení

## Brzdové ústrojí

1.	207-7451	Úplný levý držák čelistí brzdy	1
1.	206-7451	Úplný pravý držák čelistí brzdy	1
2.	174-7456	Úplná čelist brzdy s obložením	2
3.	169-7456	Úplná čelist brzdy s obložením	2
4.	108-5087	Obložení čelisti 174-7456	2
5.	132-2441	Obložení čelisti brzdy 169-7456	2
—	432-74268	Nýt obložení B 4×7, ČSN 74268	36
6.	137-4532	Zadní brzdící válec	2
—	012-21079	Šroub M 6×12, ČSN 1307/I.	4
—	106-20242	Pružná podložka 6, ČSN 1301/VIII.	4
7.	147-2920	Páka brzdy levá	1
7.	146-2920	Páka brzdy pravá	1
8.	114-5007	Stavěcí čep brzdové páky	2
—	108-20242	Pružná podložka 8, ČSN 1301/VIII.	2
—	608-20001	Matice M 8, ČSN 1307/VIII.	2
9.	139-2866	Vzpěrná tyčka čelisti levá	1
9.	140-2866	Vzpěrná tyčka čelisti pravá	1
—	008-6272	Podložka 8,4, ČSN 1301/II.	2
—	018-20213	Závlačka 2×18, ČSN 1008/I.	2
10.	596-5051	Zpruha vzpěrné tyčky	2
11.	122-5215	Vodící šroub čelisti	4
12.	594-5051	Zpruha vodícího šroubu	4
13.	239-5111	Podložka zpruhy	4
—	010-20212	Závlačka 1,5×10, ČSN 1008/I.	4
14.	107-2891	Spona čepu čelisti	8
15.	417-5076	Rozpěrací kroužek čepu čelisti	2
16.	294-5017	Čep čelistí brzdy	2
—	112-20242	Pružná podložka 12, ČSN 1301/VIII.	2
—	612-20001	Matice M 12, ČSN 1307/VIII.	2
17.	113-5007	Čep spony čelisti	4
18.	121-5130	Pružná podložka	8
19.	292-5052	Zpruha čelistí brzdy	2
20.	387-5076	Středící kroužek spony	4
—	608-20031	Matice M 8, ČSN 1307/X.	4
—	018-20213	Závlačka 2×18, ČSN 1008/I.	4



## Zadní vozové pero s upevněním a zavěšením



Zadní vozové pero pro vojenské vozy č. 334—7599 má celkem 12 listů. Jednotlivé listy mají objednací čísla počínaje č. 480—3053 pro první list (hlavní list s oky) vzestupně až do čísla 490—3053 konče pro 11. list, 12. list (nejkratší) má číslo dílu 499—3053.

Zadní vozové pero pro vojenské vozy č. 359—7599 má celkem 11 listů. Jednotlivé listy mají objednací čísla počínaje č. 219—3054 pro 1. list (hlavní list s oky), 2. list má objednací číslo 220—3054, 3. list až 11. list má objed. číslo počínaje 232—3054 vzestupně až do č. 240—3054 pro 11. list konče (nejkratší).

Vyobr. Objednací  
číslo

Pojmenování

Kusů Poznámka Zvláštní  
označení

## Zadní vozové pero s upevněním a zavěšením

—	334—7599	Úplně zadní vozové pero smontované	1	do č. m. 121932
—	359—7599	Úplně zadní vozové pero smontované	1	od č. m. 121933
1.	480— až			
—	490—3053	Sada listů zadního pera	1x	do č. m. 121932
—	499—3053	12. list zadního pera	1	do č. m. 121932
1.	219—3054	Hlavní list s oky (1. list)	1	od č. m. 121933
1.	220—3054	2. list	1	od č. m. 121933
1.	232— až			
—	240—3054	Sada listů zadního pera	1x	od č. m. 121933
2.	205—5282	Svorník vozového pera	1	
—	010—6201	Matice M 10, ČSN 1303/XI.	1	
3.	267—3186	Vnitřní spona pera	2	
4.	237—3186	Vnější spona pera	2	
5.	167—5077	Rozpěrací trubka	4	
—	608—6266	Podložka 8,4, ČSN 1301/IX.	4	
—	144—6005	Šroub s maticí M 8×80, ČSN 1303/II.	4	
6.	161—5124	Podložka pera	1	
7.	359—5238	Šroub k upevnění pera	4	
8.	114—3158	Upínací deska pera	1	
—	232—5251	Matice desky M 14×1,5/11	4	
—	249—5251	Matice desky M 14/1,5/7	4	
9.	144—3151	Závěs zadního pera	8	
10.	284—5017	Čep závěsu a pera	4	
11.	200—5109	Pojišťovací podložka	2	
11.	231—5109	Pojišťovací podložka	2	
—	612—20002	Matice M 12×1,5, ČSN 1307/VII.	4	
12.	103—7151	Pružné pouzdro do pera	2	
13.	401—5076	Kroužek pružného pouzdra Ø 21/18×5,5	8	
—	620—21164	Zavrtaný šroub M 12×1,5, ČSN 1296/III.	6	
—	112—20242	Podložka 12, ČSN 1301/VII.	6	
—	272—5251	Matice k upevnění zadní nápravy M 12×1,5	6	
14.	264—7557	Úplná 3. konsola karoserie	1	

This diagram illustrates the exploded view of a front wheel hub and suspension assembly. The components are numbered as follows:

- 1: Upper control arm
- 2: Upper control arm bush
- 3: Lower control arm
- 4: Lower control arm bush
- 5: Hub nut
- 6: Hub cap
- 7: Hub cap screw
- 8: Hub nut washer
- 9: Hub nut washer
- 10: Hub nut washer
- 11: Hub nut washer
- 12: Hub nut washer

Kusů Poznámka Zvláštní  
označení

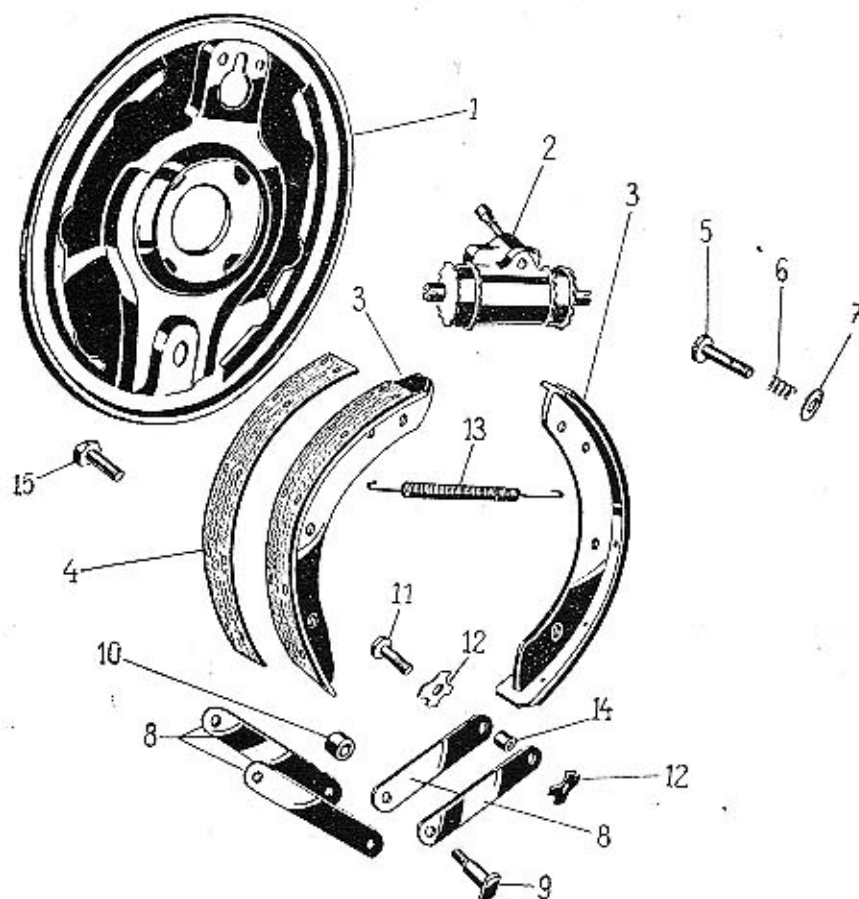
## 938/5

1.	186—7304	Úplné rameno	2
2.	122—5049	Pružné pouzdro	2
3.	161—7301	Úplný čep předního kola	2
4.	589—5031	Vrchní pouzdro do čepu	2
5.	588—5031	Spodní pouzdro do čepu	2
—	108—24011	Zátka z tyče 8×1, ČSN 71021	2
6.	151—2117	Levá řídící páka	2
6.	152—2117	Pravá řídící páka	1

Vyobr.	Objednáací číslo	Pojmenování	Kusů	Poznámka	Zvláštní označení
7.	201—5201	Šroub řídící páky	4		
—	610—20021	Korunová matice M 10, ČSN 1307/IX.	4		
—	022—20213	Závlačka, 2×22, ČSN 1008/I.	4		
8.	166—5081	Kluzný kroužek axiálního ložiska	2		
8.	176—5081	Kluzný kroužek axiál. ložiska 2,2	2		
8.	177—5081	Kluzný kroužek axiál. ložiska 2,3	2		
9.	198—5082	Kluzný kroužek axiálního ložisk.	2		
10.	214—5091	Krycí miska axiálního ložiska	2		
11.	145—7341	Úplný svislý čep přední nápravy	2		
12.	226—5091	Krycí miska čepu	4		
—	012—21080	Šroub M 8×12, ČSN 1307/I.	4		
—	108—20242	Pružná podložka 8, ČSN 1301/VIII.	4		

# PŘEDNÍ NÁPRAVA

## Brzdové ústrojí



# PŘEDNÍ NÁPRAVA

Vyobr. Objednací číslo

Pojmenování

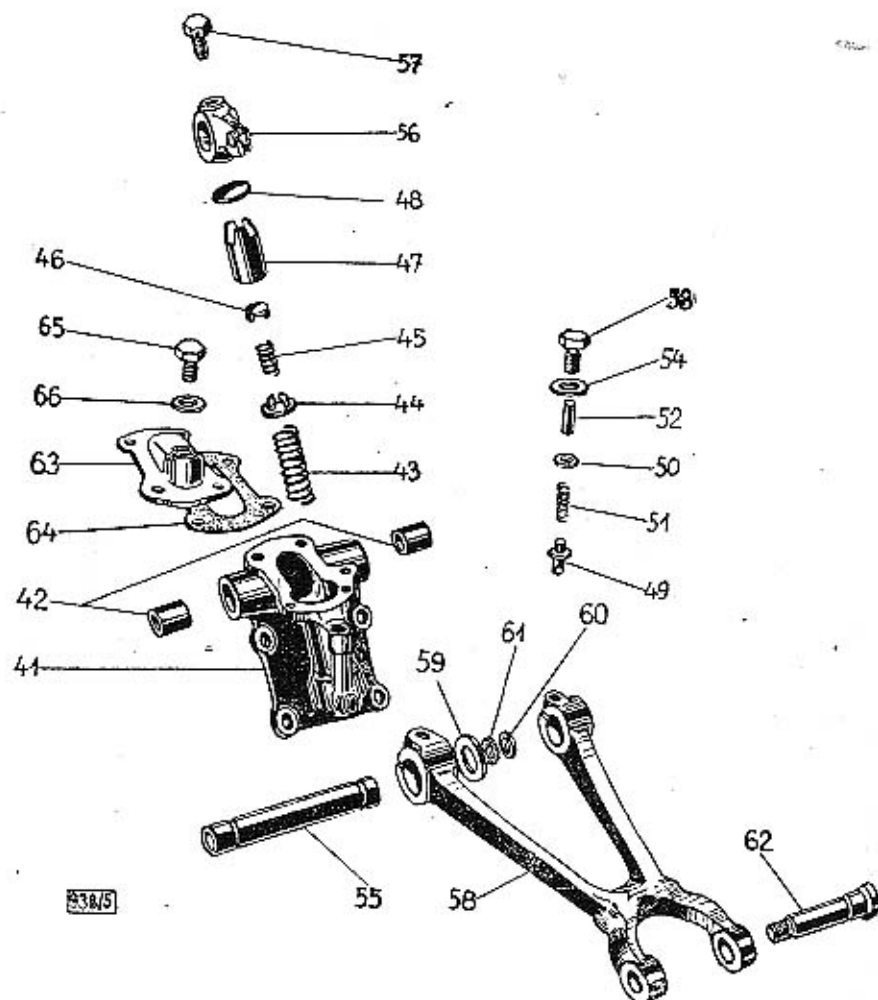
Kusů Poznámka Zvláštní označení

## Brzdové ústrojí

1.	210-7451	Úplný držák čelistí brzdy	2
2.	137-4532	Brzdící válec	2
—	012-21079	Šroub M 6×12, ČSN 1307/I.	4
—	106-20242	Pružná podložka 6, ČSN 1301/VIII.	4
3.	169-7456	Úplná čelist brzdy s obložením	4
4.	132-2441	Obložení čelisti brzdy	4
—	432-74268	Nýt B 4×7, ČSN 74268	40
—	608-20031	Matice M 8, ČSN 1307/X.	4
—	018-20213	Závlačka 2×18, ČSN 1008/I.	4
5.	122-5215	Vodící šroub čelisti M 5	4
6.	594-5051	Zpruha šroubu	4
7.	239-5111	Podložka zpruhy	4
—	010-20212	Závlačka 1,5×10, ČSN 1008/I.	4
8.	107-2891	Spona čepu čelisti	8
9.	294-5017	Čep čelisti brzdy	2
10.	417-5076	Rozpěrací kroužek	2
—	112-20242	Pružná podložka 12, ČSN 1301/VIII.	2
—	612-20001	Matice M 12, ČSN 1307/VIII.	2
11.	113-5007	Čep spony čelisti	4
12.	121-5130	Pružná podložka	8
13.	292-5052	Zpruha čelisti brzdy	2
14.	387-5076	Středící kroužek	4
15.	234-5201	Šroub držáku čelisti	8
—	610-20021	Matice M 10, ČSN 1307/VIII.	8

# PŘEDNÍ NÁPRAVA

## Tlumič předního pera s vidlicí přední nápravy



# PŘEDNÍ NÁPRAVA

Vyobr. Objednací číslo

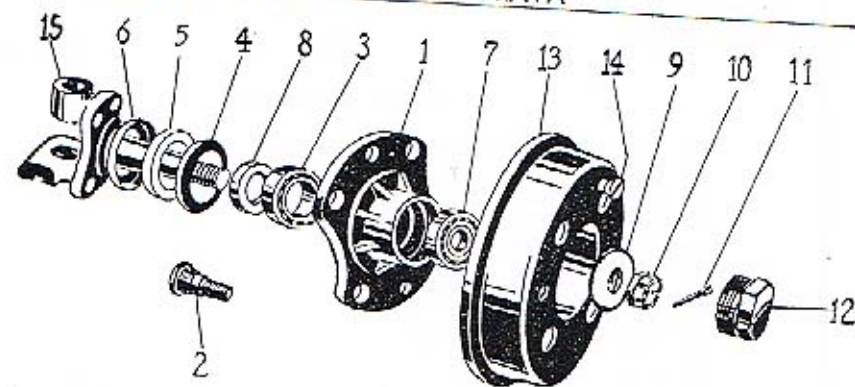
Pojmenování

Kusů Poznámka Želastní označení

## Tlumič předního pera s vidlicí přední nápravy

—	236—7580	Úplný tlumič pera smontovaný	2
41.	105—7586	Úplná skříň tlumiče s pouzdry	2
42.	568—5031	Pouzdro do skříně	4
43.	591—5051	Zpruha pístu tlumiče	2
44.	112—5119	Podložka zpruhy	2
45.	592—5051	Zpruha talíř ssacího ventilku	8
46.	105—3916	Talířek ssacího ventilku	2
47.	104—3906	Píst tlumiče	2
48.	135—5104	Opěrná destička	2
49.	106—3916	Výtlačný ventilku	2
50.	517—5101	Podložka zpruhy	2
51.	600—5051	Zpruha ventilku	2
52.	177—5391	Rozpěrací vložka	2 do č. m. 119295
53.	251—5136	Zátka ventilku	2 do č. m. 119295
53.	253—5136	Zátka ventilku	2 od č. m. 119295
—	168—5422	Těsnění zátky	(2)
54.	214—25422	Těsnění zátky A 14×20, ČSN 7603	2
55.	111—3911	Hřídel tlumiče pera	2
56.	132—2908	Páka tlumiče	2
—	020—25003	Klín 6×6×20, ČSN 1005/II.	2
57.	213—5227	Stavěcí šroub páky	2
58.	155—2007	Vidlice přední nápravy	2
—	640—21003	Šroub M 10×40, ČSN 1307/III.	4
—	110—20242	Pružná podložka 10, ČSN 1301/VIII.	4
—	610—20001	Matice M 10, ČSN 1307/VIII.	4
59.	309—5095	Vyrovnávací podložka Ø 34/20×2	4
59.	310—5095	Vyrovnávací podložka Ø 30/20×1,45	4
60.	171—5416	Těsnění hřídele (pryž)	4
61.	171—5416	Těsnění hřídele (pryž)	4
62.	282—5017	Čep do ramene a vidlice	2
—	558—5101	Podložka čepu Ø 24/13×3	2
—	612—20032	Korunová matice M 12×1,5, ČSN 1307/X.	2
63.	103—7588	Úplné víko skříně tlumiče	2
64.	205—5419	Těsnění víka	2
—	610—21205	Šroub M 6×10, ČSN 1306/VIII.	8
—	106—20242	Pružná podložka 6, ČSN 1301/VIII.	8
65.	140—5136	Zátka do víka tlumiče	2
66.	131—5422	Těsnění zátky	2
—	635—21014	Šroub k up. tlumiče M 12×35, ČSN 1307/III.	8
—	112—20242	Pružná podložka 12, ČSN 1301/VIII.	8



Vyobr. Objeďnaef  
číslo

Pojmenování


Kusů Poznámka Zvláštní  
označení

## Náboj předního kola s brzdovým bubnem, uložením a utěsněním

1.	209—2301	Náboj předního kola	2	
2.	361—5238	Šroub voz. kola	8	
3.	130—5746	Kuželové ložisko $\varnothing$ 30/62×17,5	2	SKF 30206
3.	130—5602	Kuličkové ložisko $\varnothing$ 30/62×16	2	SKF 6206
4.	104—5091	Těsnicí kroužek čepu	2	
5.	109—5410	Těsnění čepu	2	
6.	105—5091	Těsnicí kroužek čepu	2	
7.	117—5747	Kuželové ložisko $\varnothing$ 17/47×15	2	
8.	193—5079	Rozpěrací kroužek na čep	2	SKF 30303
8.	238—5079	Rozpěrací kroužek na čep (šířka 10,5 mm)	2	
9.	101—7311	Úplná podložka	2	
10.	134—5255	Maticе čepu předního kola	2	
11.	035—20215	Závlačka 3×35, ČSN 1008/I.	2	
12.	107—2341	Uzávěrka náboje kola	2	
13.	157—2411	Buben brzdy	2	
14.	012—21269	Šroub s kužel. hlavou M 8×12, ČSN 1306/I.	4	
15.	161—7301	Úplný čep předního kola	2	

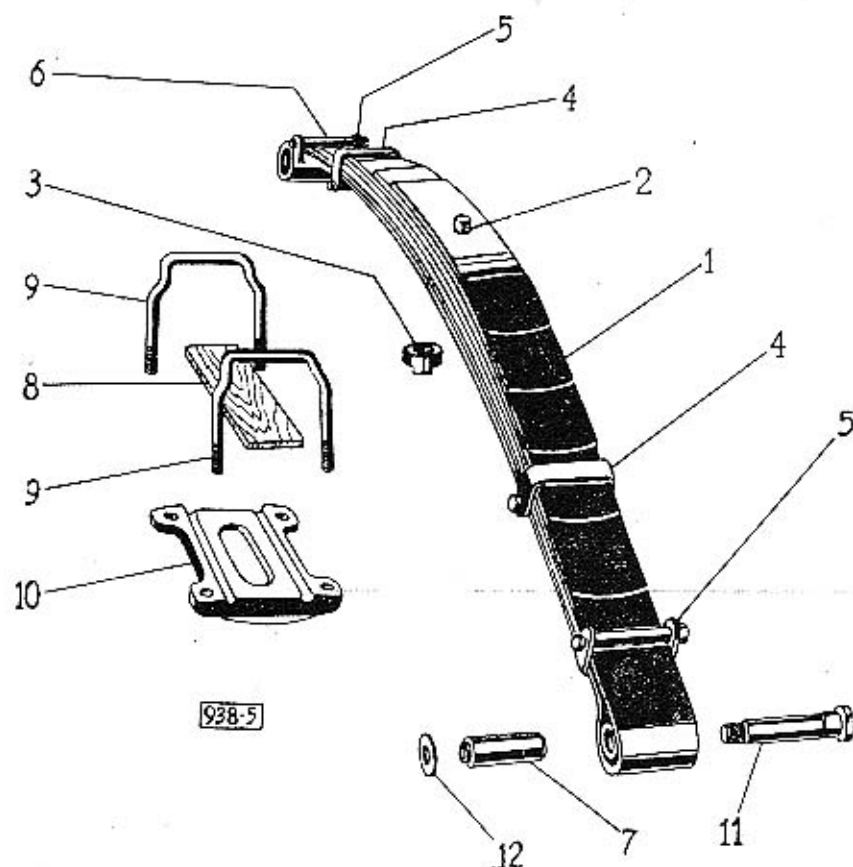


Výroba dobového příslušenství, profilových těsnění  
na historická vozidla a náhradních dílů na vozy Aero a Tatra



# Veteran service

Aktuální nabídka  
[www.veteranservice.cz](http://www.veteranservice.cz)



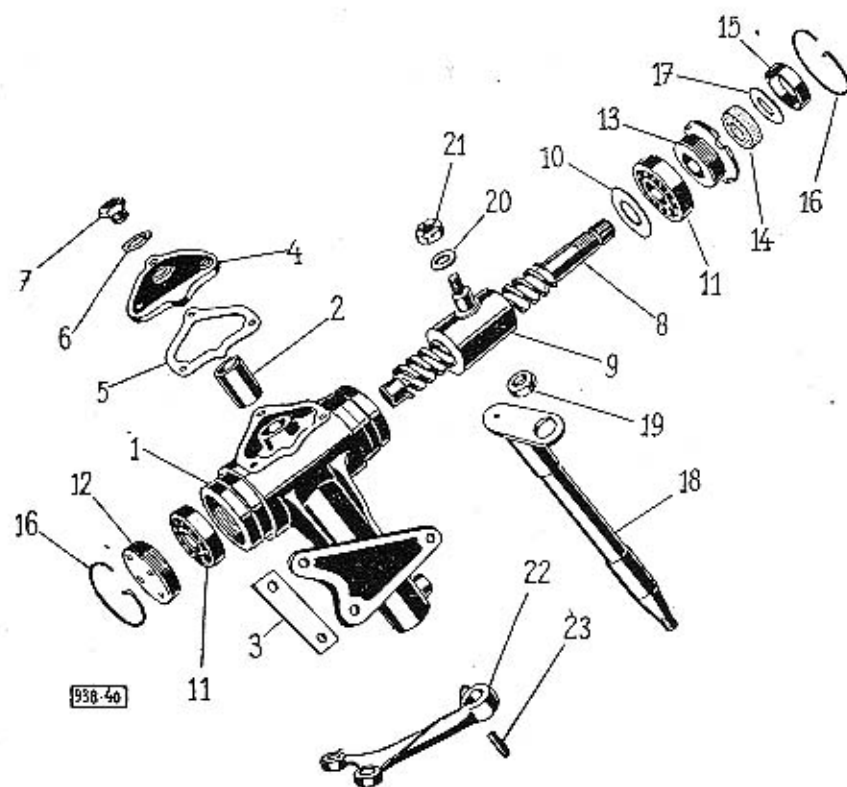
## Přední vozové pero

1.	346-7599	Úplné přední vozové pero	1
—	151— až		
—	157—3054	Sada listů předního pera	1
2.	208—5182	Svorník pera	1
3.	189—5286	Matice svorníku pera	1
4.	280—3186	Spona pera vnitřní	2
5.	183—3186	Spona pera vnější	2
—	616—23004	Nýt 6×16, SN 1212	2
6.	167—5077	Rozpěrací trubka	4
—	144—6005	Šroub M 8×80, ČSN 1303/II, s maticí	4
—	608—6266	Podložka 8,4, ČSN 1301/IX	4
7.	104—7151	Pružné pouzdro do pera	2
8.	252—5126	Podložka pera	1
9.	189—3157	Římen předního pera	2
10.	171—3163	Upínací deska pera	1
—	612—20012	Matice M 12×1,5, ČSN 1307/XI	4
—	612—20007	Matice M 12×1,5 ČSN 1307/VIII	2
11.	237—5017	Čep do ramene a pera	2
12.	558—5101	Podložka čepu Ø 24/13×3	2
—	612—20032	Matice M 12×1,5, ČSN 1307/X	2
—	025—20215	Závlačka 3×25, ČSN 1008/I	2

Přední vozové pero č. 346—7599 má celkem 7 listů. Jednotlivé listy mají objednací čísla počínaje č. 151—3054 pro první list (hlavní list s oky) vzestupně až do č. 157—3054 konče pro 7. list (nejkratší).

# ŘÍZENÍ (levé)

Skříň řízení s víkem, šroub řízení s maticí, kulisa řízení s vodicím šroubem a hlavní páka řízení



Vyobr. Objednací číslo

Pojmenování

Kusů Poznámka Zvláštní označení

## Skříň řízení s víkem

1.	208—7351	Úplná skříň řízení	1
2.	471—5031	Pouzdro do skříně	2
—	770—21004	Šroub M 12×70, ČSN 1307/III	3
—	210—5107	Pojišťovací podložka	1
3.	224—5109	Pojišťovací podložka	1

# ŘÍZENÍ (levé)

Vyobr.	Objednací číslo	Pojmenování	Kusů	Poznámka	Zvláštní označení
—	612—20001	Matice M 12, ČSN 1307/VIII	3		
4.	111—2156	Víko skříně řízení	1		
5.	400—5401	Těsnění víka	1		
—	022—21002	Šroub M 8×22, ČSN AU 2,8 k upev. víka	3		
—	108—20242	Podložka 8, ČSN 1301/VIII	3		
6.	140—5136	Zátka do víka	1		
7.	101—5407	Těsnění zátky Ø 16/22×2,5 (fibr)	1		

## Šroub řízení s maticí a uložením

—	161—7357	Úplný šroub řízení s maticí	1		
8.	125—2183	Šroub řízení	1		
9.	118—2167	Matice řízení nevytláčí	1		
10.	125—5094	Podložka	1		
11.	217—5621	Kuličkové ložisko Ø 17/40×12	2	SKF 7203	
12.	175—5073	Vrchní stavěcí kroužek	1		
13.	161—5073	Spodní stavěcí kroužek	1		
14.	237—5410	Těsnění hřídele řídicího kola	1		
15.	228—5091	Krycí miska těsnění	1		
16.	152—20201	Pojistka	2		
17.	117—5121	Podložka těsnění šroubu řízení	(1)		

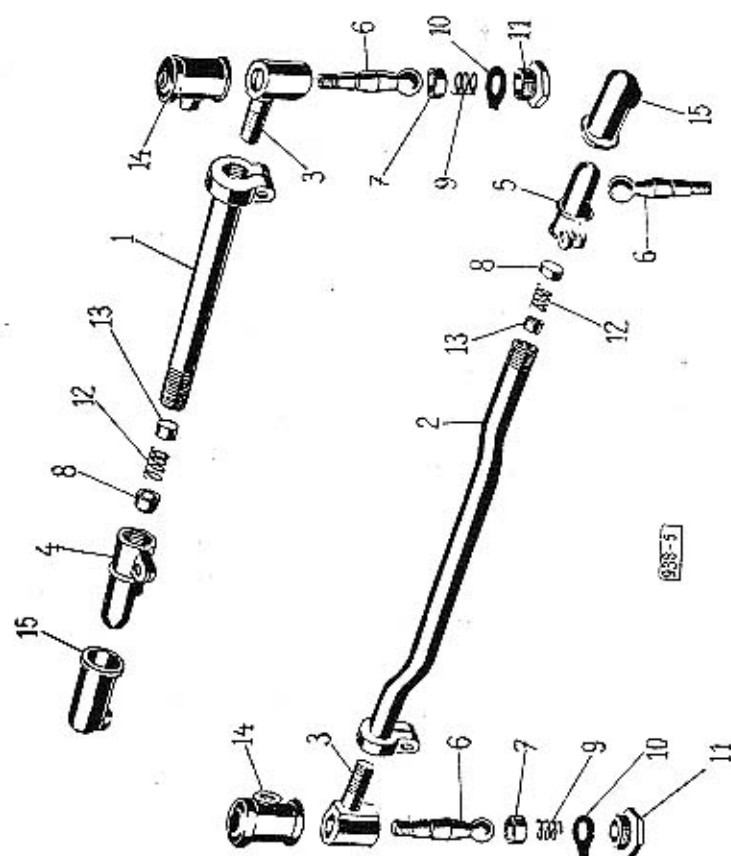
## Kulisa řízení s vodicím šroubem

18.	115—7362	Úplná kulisa řízení	1		
19.	111—5028	Vodící kulový kloub	1		
19.	119—5028	Vodící kulový kloub (abnorm. o 0,1 mm)	1		
19.	120—5028	Vodící kulový kloub (abnorm. o 0,2 mm)	1		
20.	132—5102	Podložka matice čepu	1		
21.	139—5255	Matice čepu kulového kloubu	1		
—	018—20213	Závlačka 2×18, ČSN 1008/I	1		

## Hlavní páka řízení

22.	137—7310	Úplná hlavní páka řízení	1		
23.	137—5173	Klin páky řízení	1		
—	103—5233	Závěsná tyčka	2/13		
—	618—20037	Korimová matice M 18×1,5, ČSN 1307/X	1		
—	035—20216	Závlačka 4×35, ČSN 1008/I	1		

## Řídicí tyče s kulovými čepy

Vyobr. Objednací  
číslo

Pojmenování

Kusů Poznámka Zvláštní  
označení

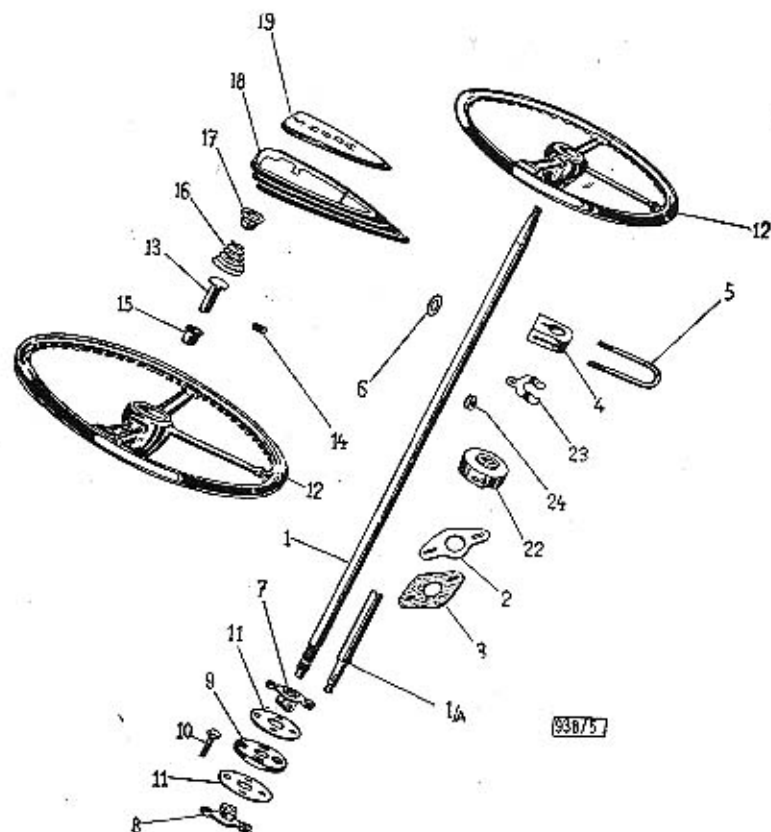
## Řídicí tyče s kulovými čepy

1.	157-7361	Úplná levá řídicí tyč	1	do č. m. 125734
2.	158-7361	Úplná pravá řídicí tyč	1	do č. m. 125734
1.	165-2191	Levá řídicí tyč	1	od č. m. 125735
2.	164-2191	Pravá řídicí tyč	1	od č. m. 125735
3.	156-2937	Vnější hlava tyče	2	do č. m. 125734
3.	171-2937	Vnější hlava tyče	1	od č. m. 125735
4.	175-2937	Vnitřní hlava tyče levá	1	
5.	176-2937	Vnitřní hlava tyče pravá	1	
—	630-21012	Šroub M 8×30, ČSN 1307/III	2	
—	635-21012	Šroub M 8×35, ČSN 1307/III	2	
—	108-20242	Podložka 8, ČSN 1301/VIII	4	
—	608-20001	Matice M 8, ČSN 1307/VIII	4	
6.	134-5026	Kulový čep tyče	4	
7.	118-5027	Pánev kulového čepu vnější hlavy	2	
8.	156-5027	Pánev kulového čepu vnitřní hlavy	2	
9.	273-5051	Zpruha pánve vnější hlavy Ø 15×13	2	
10.	122-5107	Pojišťovací podložka uzávěrky	2	
11.	145-5136	Uzávěrka hlavy	2	
12.	003-5051	Zpruha pánve kulového čepu Ø 15×18,6	2	
13.	124-5150	Opěrná čochka zpruhy	2	do č. m. 125734
14.	366-5439	Manžeta vnější hlavy kulového čepu	2	do č. m. 125734
14.	363-5439	Manžeta vnější hlavy kulového čepu	1	od č. m. 125735
15.	351-5439	Přezková manžeta	2	
—	612-20032	Korunová matice M 12×1,5, ČSN 1307/X	4	
—	025-20215	Závlačka 3×25, ČSN 1008/I	4	



# ŘÍZENÍ

Hřídel řídícího kola, pružný kloub, řídící kolo a kluzný kontakt elektrické houkačky



Vyobr. Objeďnací číslo

Pojmenování

Kusů Poznámka Zvláštní označení

## Hřídel řídícího kola s uložením

1.	172-7355	Úplný hřídel řídícího kola	1
2.	139-3532	Kryt otvoru pro hřídel	1
3.	218-5122	Přistěná podložka	1
—	015-21079	Šroub M 6×15, ČSN 1307/I.	2

# ŘÍZENÍ

Vyobr.	Objeďnací číslo	Pojmenování	Kusů	Poznámka	Zvláštní označení
4.	135-2221	Ložisko hřídele řídícího kola	1		
5.	198-3157	Třmen ložiska	1		
6.	216-5101	Podložka	4		
—	606-20011	Matice B M 6, ČSN 1307/XII.	2		
—	635-21205	Šroub s válc. hl. M 6×35, ČSN 1306/VIII.	1		
—	606-20001	Matice M 6, ČSN 1307/VIII.	5		

## Pružný kloub hřídele řídícího kola

—	102-7363	Úplný pružný kloub hřídele řídícího kola	1		
7.	345-1851	Vrchní náboj pro pružný kloub	1		
8.	344-1851	Spodní náboj pro pružný kloub	1		
9.	115-1871	Kotouč pružného kloubu	1		
10.	395-5201	Šroub pružného kloubu	4		
—	608-20027	Korun. matice M 8×1, ČSN 1307/IX.	4		
—	018-20213	Závlačka 2×18, ČSN 1008/I.	4		
11.	199-5118	Spojovací podložka	2		
—	638-21002	Šroub M 8×38, ČSN 1307/III.	2		

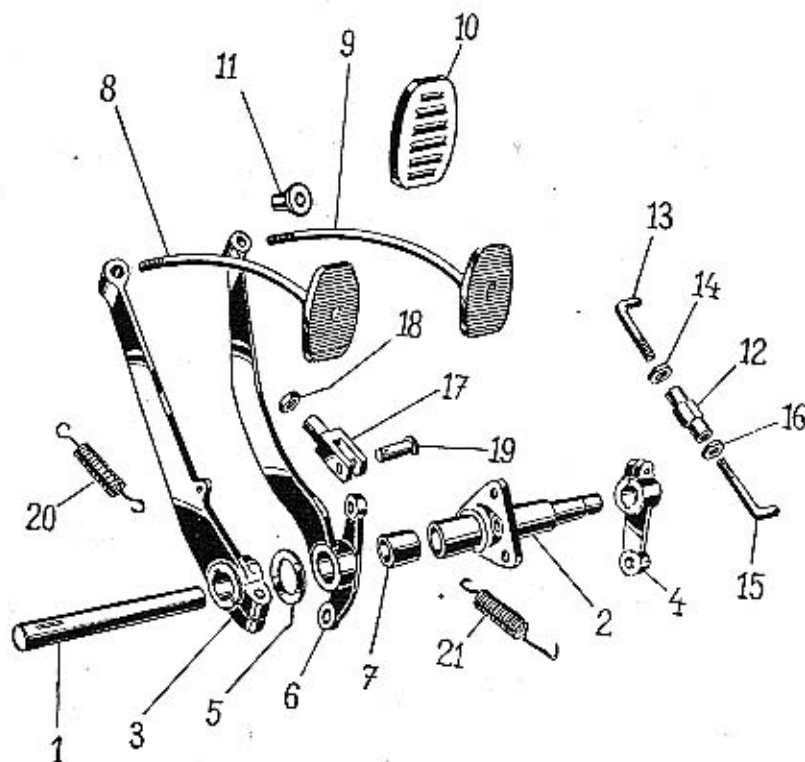
## Řídící kolo s tlačítkem a kontakty elektrické houkačky

12.	131-2196	Řídící kolo trojramenné	1		
—	115-6356	Pero (klín) Klg 5×7,5, ČSN 1005/IV.	1		
—	620-20012	Matice M 20×1,5, ČSN 1307/XI.	1		
13.	107-4155	Kontakt tlačítka houkačky	1		
14.	124-5225	Stavěcí šroubek kabelu	2		
15.	105-5445	Pouzdro kontaktu tlačítka	1		
16.	144-5056	Zpruha tlačítka	1		
17.	240-5099	Opěrná miska zpruhy	1		
18.	103-3550	Kryt tlačítka	1		
19.	116-4157	Tlačítko houkačky	1		

## Kluzný kontakt elektrické houkačky

22.	134-5445	Isolační kroužek	1		
—	010-24530	Šroub M 6×10, ČSN 1308/IX.	1		
—	608-21203	Šroub s válc. hl. M 14×8, ČSN 1306/VIII.	1		
23.	119-4155	Kluzný kontakt	1		
—	610-21204	Šroub s válc. hl. M 5×10, ČSN 1306/VIII.	1		
24.	159-5444	Kabelová průchodka	1		





Vyobr. Objeđnací číslo Pojmenování Kusů Poznámka Zvláštní označení

**Převodový hřídel spojky a brzdy s pedály a uložením**

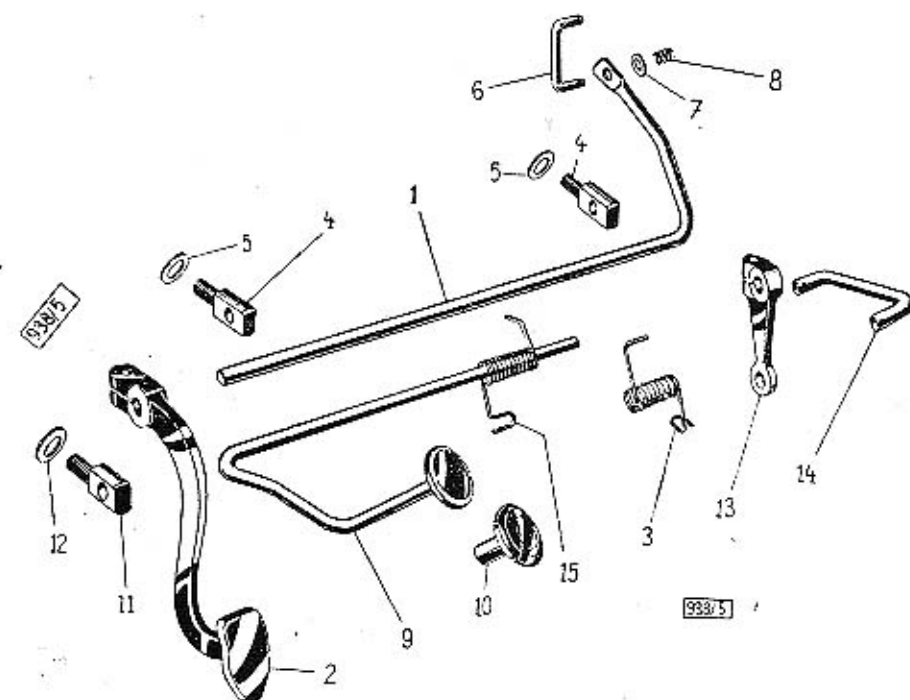
1.	257—2836	Hřídel pedálu spojky	1
2.	172—7503	Ložisko pedálu	1
—	298—5365	Přechodkové hrdlo centrální, mazání (M 8×1)	1
—	151—5422	Těsnění hrdélka Ø 14/8,5×1	1
—	018—21080	Šroub M 8×18, ČSN 1307/I. k up. lož. ped.	3
—	108—20242	Pružná podložka 8, ČSN 1301/VIII.	3
3.	469—2901	Páka pedálu spojky	1
4.	337—2901	Převodová páka spojky	1
—	635—21002	Šroub převod. páky M 8×35, ČSN 1307/III.	1
—	638—21002	Šroub páky ped. sp. M 8×38, ČSN 1307/III.	1

Vyobr.	Objeđnací číslo	Pojmenování	Kusů	Poznámka	Zvláštní označení
—	115—6356	Klín Klg 5×7,5, ČSN 1005/IV.	2		
—	108—20242	Pružná podložka 8, ČSN 1301/VIII.	2		
—	608—20001	Matice M 8, ČSN 1307/VIII.	2		
5.	428—5101	Podložka Ø 38/18,5×1,5	1		
6.	205—2911	Úplná páka pedálu brzdy	1	do č. m. 125734	
6.	260—7471	Úplná páka pedálu brzdy	1	od č. m. 125735	
7.	469—5031	Pouzdro do páky pedálu brzdy	1	do č. m. 120501	
—	010—6261	Podložka 11,5, ČSN 1301/I.	1		
—	020—20213	Závlačka 2×20, ČSN 1008/I.	1		
8.	184—7123	Úplná šlapka pedálu spojky	1		
9.	183—7123	Úplná šlapka pedálu brzdy	1		
10.	198—5439	Obložení šlapky	2		
11.	145—5444	Narážka pedálu (pryž)	2		
—	610—20001	Matice M 10, ČSN 1307/VIII.	4		
—	110—20242	Podložka 10, ČSN 1301/VIII.	2		

**Táhla pedálů**

12.	108—20066	Stahovací matice	1		
13.	436—2851	Táhlo přev. hřídele spojky	1		
14.	608—20011	Matice B M 8, ČSN 1307/XII.	1		
15.	425—2851	Táhlo převodového hřídele spojky	1		
—	012—20213	Závlačka 2×12, ČSN 1008/I.	1		
—	015—20215	Závlačka 3×15, ČSN 1008/I.	1		
16.	908—20011	Matice s levým závit. B M 8, ČSN 1307/XII.	1		
—	008—6272	Podložka 8,4, ČSN 1301/II.	2		
17.	110—22101	Vidlice 10×20, SN 1270	1	do č. m. 125734	
17.	210—2933	Oko táhla pedálu brzdy	1	od č. m. 125735	
18.	610—20011	Matice A M 10, ČSN 1307/XII.	1		
19.	828—22215	Čep 10×28×24, ČSN 1298/III.	1	do č. m. 125734	
—	110—20224	Podložka 10, ČSN 1298/XII.	1	do č. m. 125734	
—	015—20215	Závlačka 3×15, ČSN 1008/I.	2	do č. m. 125734	
20.	291—5052	Zpruha pedálu spojky	1		
21.	249—5052	Zpruha pedálu brzdy	1		

# PEDÁLY



Vyobr. Objednačí číslo Pojmenování Kusů Poznámka Zvláštní označení

## Akcelerátor

1.	108—2881	Převodový hřídel	1
2.	108—2823	Pedál akcelérátoru	1
—	625—21001	Šroub M 6×25, ČSN 1307/III.	1
—	106—20242	Pružná podložka 6, ČSN 1301/VIII.	1
—	606—20001	Matice M 6, ČSN 1307/VIII.	1
3.	298—5052	Zpruha akcelérátoru	1

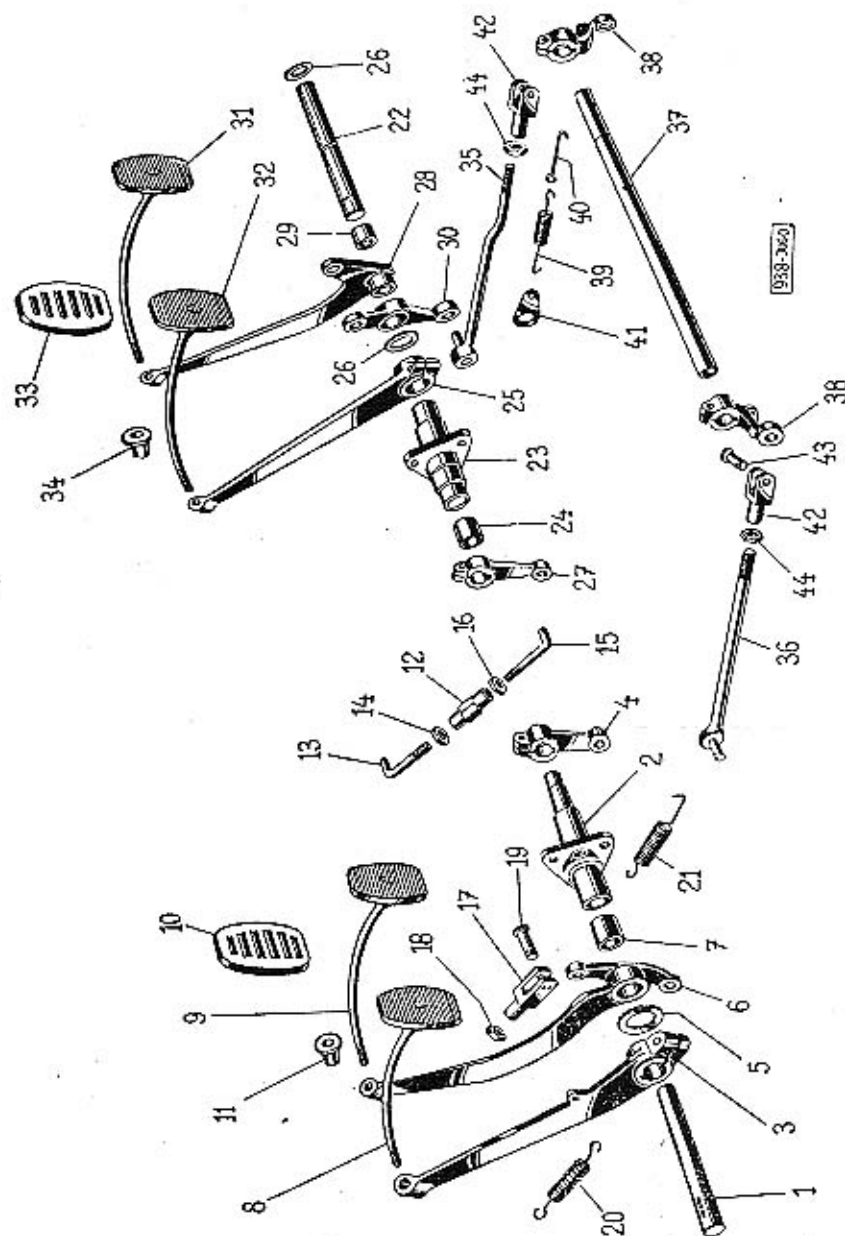
# PEDÁLY

Vyobr.	Objednačí číslo	Pojmenování	Kusů	Poznámka	Zvláštní označení
—	010—6261	Podložka 11,5, ČSN 1301/I.	1		
4.	102—2801	Ložiskové oko	2		
5.	101—5101	Podložka	4		
—	108—20242	Pružná podložka 8, ČSN 1301/VIII.	2		
—	608—20001	Matice M 8, ČSN 1307/VIII.	2		
—	020—20215	Závlačka 3×20, ČSN 1008/I.	3		
6.	133—2849	Táhlo karburátoru	1		
—	010—20213	Závlačka 2×10, ČSN 1008/I.	2		
7.	196—5101	Podložka zpruhy Ø 5/12×1	1		
8.	299—5051	Zpruha táhla	1		

## Pedál spouštěče motoru

9.	156—7772	Úplný převod, hřídel	1		
11.	106—2801	Ložiskové oko	2		
—	020—20215	Závlačka 3×20, ČSN 1008/I.	2		
12.	101—5101	Podložka oka	4		
—	108—20242	Pružná podložka 8, ČSN 1301/VIII.	2		
—	608—20001	Matice M 8, ČSN 1307/VIII.	2		
13.	385—2901	Převodová páčka pedálu	1		
—	618—21001	Šroub M 6×18, ČSN 1307/III.	1		
—	106—20242	Pružná podložka 6, ČSN 1301/VIII.	1		
—	110—6356	Klín Klg 4×5, ČSN 1005/IV.	1		
14.	263—2849	Táhlo pedálu spouštěče (rozteč = 42 mm)	1		
14.	278—2849	Táhlo pedálu spouštěče »Pal« (rozteč = 45 mm)	1		
—	020—20213	Závlačka 2×20, ČSN 1008/I.	2		
15.	231—5052	Zpruha pedálu	1		

## Převodový hřídel spojky a brzdy s pedály a uložením, táhla pedálu

Vyb. Obje-  
dávací číslo

Pojmenování

Kusů Poznámka Zvláštní  
označení

## Převodový hřídel spojky a brzdy s pedály a uložením

1.	257—2836	Hřídel pedálu spojky	1
2.	172—7503	Ložisko pedálu	1
—	018—21080	Šroub M 8×18, ČSN 1307/I.	3
3.	469—2901	Páka pedálu spojky	1
4.	337—2901	Převodová páka spojky	1
—	638—21002	Šroub páky pedálu spojky M 8×38, ČSN 1307/II.	1
—	635—21002	Šroub přev. páky M 8×35, ČSN 1307/III.	1
—	115—6356	Klín Klg 5×7,5, ČSN 1005/IV.	2
5.	428—5101	Podložka páky pedálu Ø 38×18,5×1,5	1
6.	237—7471	Úplná páka ped. brzdy s pouzdem	1
7.	469—5031	Pouzdro do páky pedálu spojky	1
8.	184—7123	Úplná šlapka pedálu spojky	1
9.	183—7123	Úplná šlapka pedálu brzdy	1
10.	198—5439	Obložení šlapky	2
11.	145—5444	Narážka pedálu	2

## Táhla pedálů

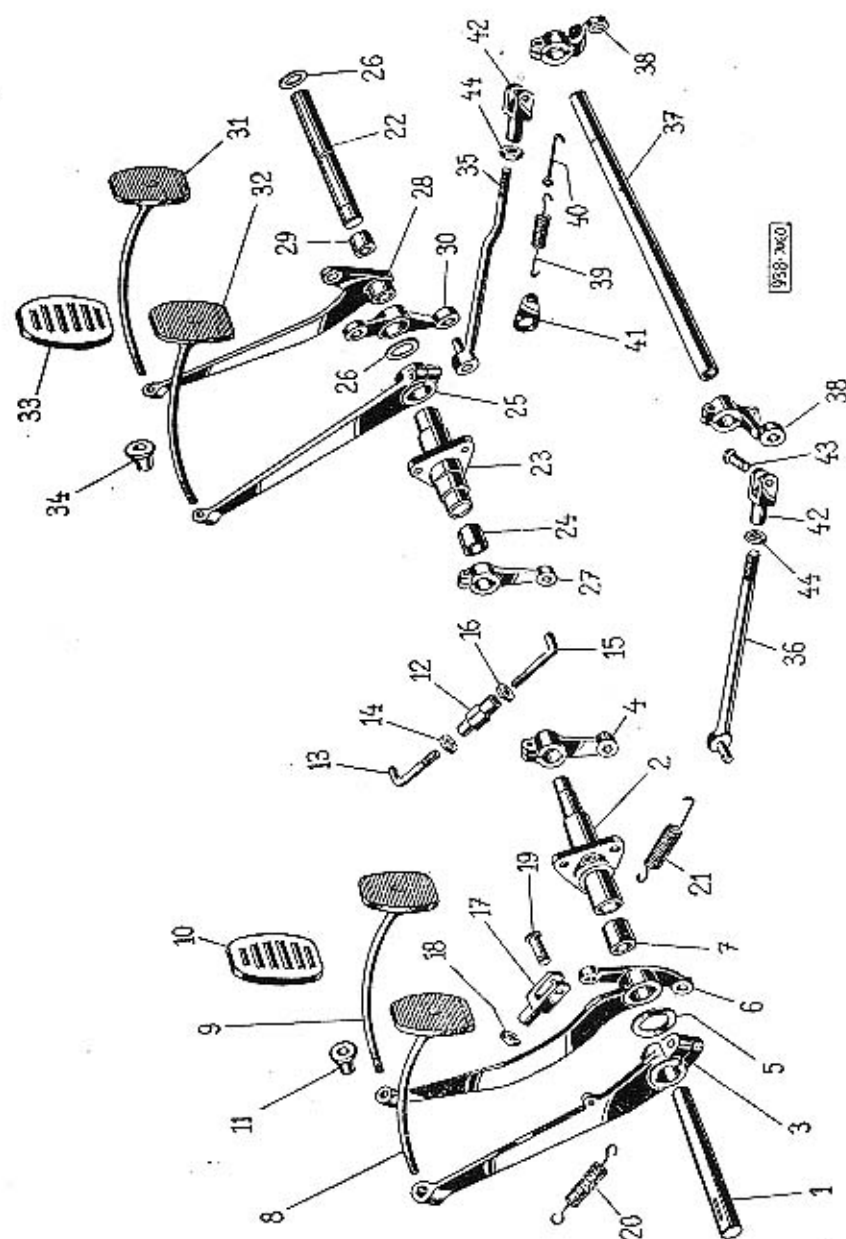
12.	108—20066	Stahovací matice táhla spojky	1
13.	436—2851	Táhlo převodového hřídele spojky	1
14.	608—20011	Matice B M 8, ČSN 1307/XII.	1
15.	425—2851	Táhlo převodového hřídele spojky	1
16.	908—20011	Matice s levým záv. B M 8, ČSN 1307/XII.	1
—	008—6272	Podložka 8,4, ČSN 1301/II.	2
—	012—20213	Závlačka 2×12, ČSN 1008/I.	2
17.	110—22101	Vidlice 10×20, ŠN 1270	1
18.	610—20011	Matice A M 10, ČSN 1307/XII.	1
19.	828—22215	Čep 10×28×24, ČSN 1298/III.	2
—	110—20224	Podložka 10, ČSN 1298/XII.	2
—	015—20215	Závlačka 3×15, ČSN 1008/I.	2
20.	291—5052	Zpruha pedálu spojky	1
21.	249—5052	Zpruha pedálu brzdy	1

## Převodový hřídel spojky a brzdy s pedály a uložením

22.	258—2836	Hřídel pedálu spojky	1
—	008—24574	Stavčí šroub M 6×8, ČSN 1308/VII.	1
23.	169—7503	Úplné ložisko	1
24.	125—5032	Pouzdro do ložiska	2
—	018—21080	Šroub M 8×18, ČSN 1307/I.	3
—	108—20242	Pružná podložka 8, ČSN 1301/VIII.	3

# DVOJITÉ PEDÁLY

Převodový hřídel spojky a brzdy s pedály a uložením, táhla pedálů



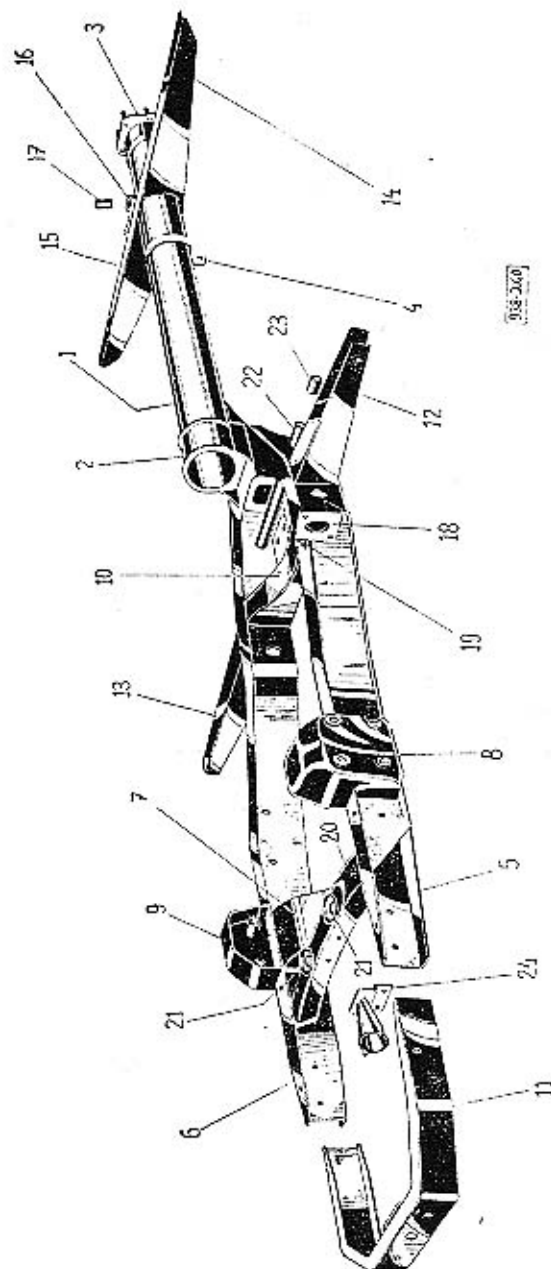
# DVOJITÉ PEDÁLY

Vyobr.	Objedná číslo	Pojmenování	Kusů	Poznámka	Zvláštní označení
25.	477-2901	Páka pedálu spojky	1		
—	640-21002	Šroub M 8×40, ČSN 1307/III.	1		
—	115-6356	Klín Klg 5×7,5, ŠN 1257	1		
—	108-20242	Pružná podložka 8, ČSN 1301/VIII.	1		
—	608-20001	Matice M 8, ČSN 1307/VIII.	1		
26.	120-20224	Podložka 20, ČSN 1298/XII.	2		
27.	337-2901	Převodová páka spojky	1		
—	635-21002	Šroub M 8×35, ČSN 1307/III.	1		
28.	243-7471	Úplná páka pedálu brzdy	1		
29.	125-5032	Pouzdro do páky	1		
30.	207-2911	Převodová páka pedálu brzdy	1		
—	635-21003	Šroub M 10×35, ČSN 1307/III.	1		
31.	183-7123	Úplná šlapka pedálu brzdy	1		
32.	184-7123	Úplná šlapka pedálu spojky	1		
33.	198-5439	Obložení šlapky	2		
34.	145-5444	Narážka pedálu	2		

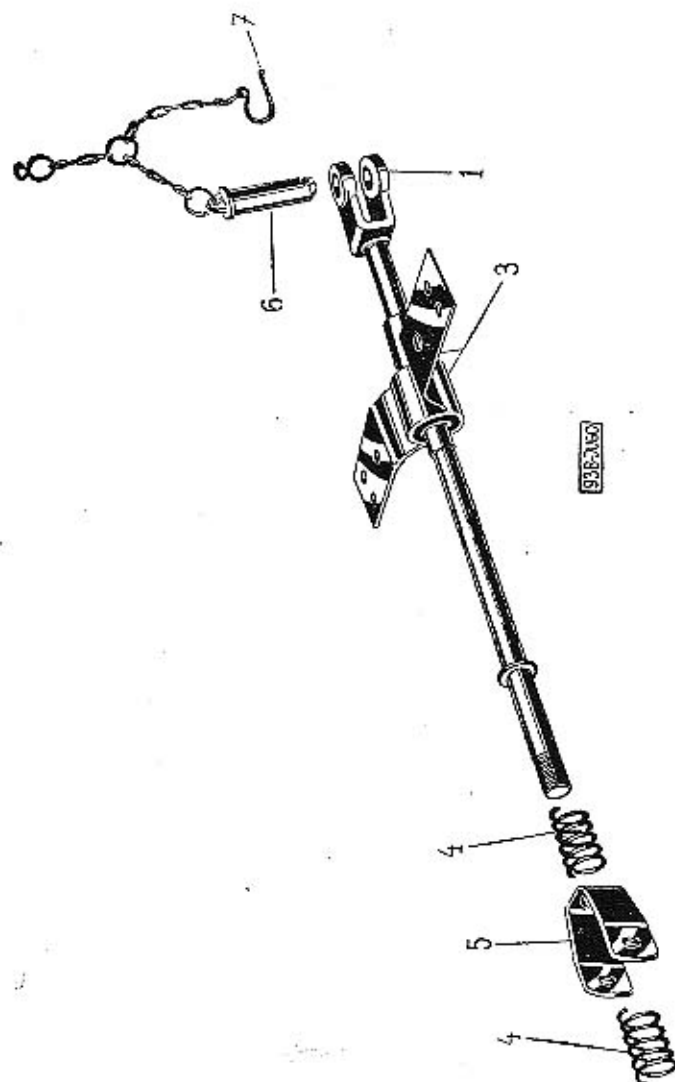
## Táhla pedálů a převodové ústroji

12.	108-20066	Stahovací matice táhla spojky	1		
13.	436-2851	Táhlo převodového hřídele spojky	1		
14.	608-20011	Matice B M 8, ČSN 1307/XII.	1		
15.	425-2851	Táhlo převodového hřídele spojky	1		
16.	908-20011	Matice s levým závit, B M 8, ČSN 1307/XII.	1		
—	008-6272	Podložka 8,4, ČSN 1301/II.	2		
—	012-20213	Závlačka 2×12, ČSN 1008/I.	2		
35.	312-7506	Úplné táhlo převodové páky	1		
36.	312-7506	Úplné táhlo převodové páky	1		
—	110-20224	Podložka 10, ČSN 1298/XII.	1		
—	020-20213	Závlačka 2×20, ČSN 1008/I.	2		
37.	261-2836	Hřídel převodové páky brzdy	1		
—	101-5381	Maznice A 16, ČSN 71411	2		
38.	341-2901	Převodová páčka brzdy	2		
—	635-21002	Šroub M 8×35, ČSN 1307/III.	2		
—	115-6356	Klín Klg 5×7,5, ČSN 1005/IV.	2		
39.	291-5052	Zpruha pedálu brzdy	1		
40.	145-2957	Držák zpruhy	1		
41.	116-2957	Držák zpruhy	2		
42.	110-22101	Vidlice 10×20, ŠN 1270	2		
43.	828-22215	Svorník 10×28×24, ČSN 1298/III.	2		
—	110-20224	Podložka 10, ČSN 1298/XII.	2		
—	015-20215	Závlačka 3×15, ČSN 1008/I.	2		
44.	610-20001	Matice M 10, ČSN 1307/VIII.	2		





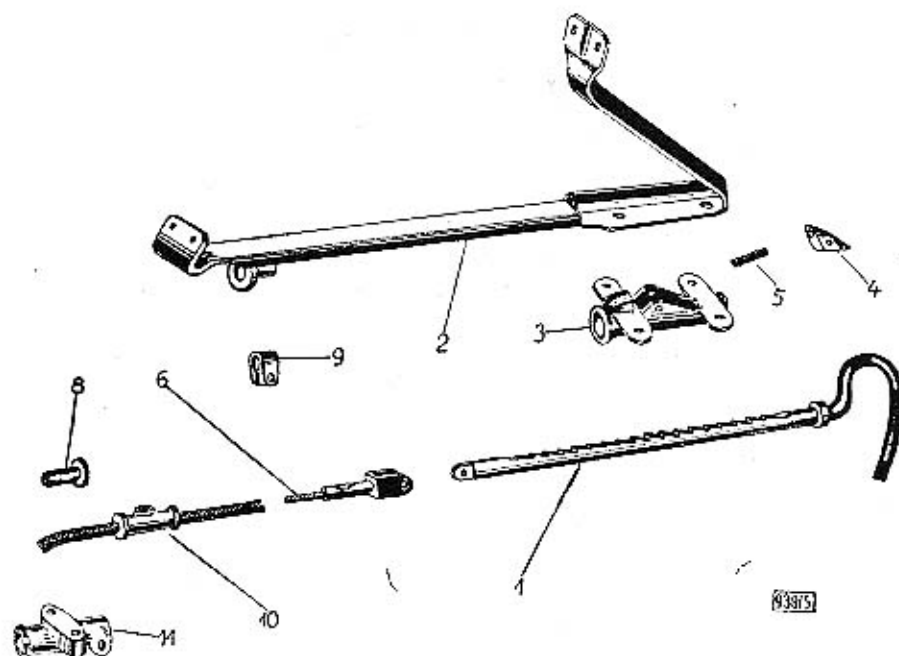
Vyobr.	Objednací číslo	Pojmenování	Kusů	Poznámka	Zvláštní označení
<b>Páteř rámu s hrdly</b>					
—	446—7550	Úplná rám smontovaný	1		
1.	442—7550	Úplná páteř rámu s hrdly	1		
1.	155—3008	Páteřní trouba rámu	1		
2.	127—3010	Přední hrdlo	1		
3.	138—3010	Zadní hrdlo rámu	1		
—	620—21164	Šroub hrdla M 12×1,5, ČSN 1296/III.	6		
—	112—20242	Podložka 12, ČSN 1301/VIII.	6		
—	272—5251	Matice M 12×1,5	6		
4.	155—5449	Objímka tlumiče výfuku	1		
4.	155—5449	Objímka tlumiče výfuku (delší upín. pas)	1		
4.	169—5449	Objímka tlumiče výfuku (kratší upín. pas)	1		
<b>Podélníky a příčky rámu</b>					
5.	137—7556	Úplný levý podélník	1		
6.	136—7556	Úplný pravý podélník	1		
6.	138—7556	Úplný pravý podélník pro vozy s dvoj. ped.	1		
7.	255—7557	Úplná 1. příčka rámu	1		
8.	287—3078	Levá konsola příčky	1		
9.	286—3078	Pravá konsola příčky	1		
10.	256—7557	Úplná 2. příčka rámu	1		
11.	261—7557	Úplná příčka rámu	1		
<b>Konsoly karoserie</b>					
12.	287—3080	1. levá konsola karoserie	1		
13.	286—3080	1. pravá konsola karoserie	1		
14.	215—7558	Úplná 2. levá konsola karoserie	1		
15.	214—7558	Úplná 2. pravá konsola karoserie	1		
16.	170—7503	Úplné ložisko čepu převod. páky	1		
17.	582—5031	Pouzdro ložiska rámu	2		
<b>Ostatní příslušenství rámu</b>					
18.	143—2604	Konsola tlakové pumpy	1		
19.	235—3572	Výztuha konsoly	1		
20.	257—7557	Úplná nosná příčka chladiče	1		
21.	156—5111	Miska pružného uložení	4		
22.	101—7117	Úplná trubka převodové páky brzdy	1		
23.	503—5051	Pouzdro do trubky	2		
24.	167—7503	Úplné vedení roztáčecí klíky	1		
—	018—21080	Šroub vedení M 8×18, ČSN 1307/I.	2		
—	008—6261	Podložka 9,5, ČSN 1301/I.	2		
—	108—20242	Podložka 8, ČSN 1301/VIII.	2		
—	608—20001	Matice M 8, ČSN 1307/VIII.	2		



Vyobr.	Objednací číslo	Pojmenování	Kusů	Poznámka	Zvláštní označení
Přívěsné zařízení					
1.	123—7589	Úplné tažné oko	1		
3.	114—7584	Úplné vedení přívěsného zařízení	1		
4.	002—5051	Zpruha tažného háku	2		
5.	117—2934	Vidlice přívěsného zařízení	1		
—	625—21004	Šroub M 12×25, ČSN 1307/III.	2		
—	620—20032	Korun, matice M 20×1,5, ČSN 1307/X.	1		
—	112—20242	Podložka 12, ČSN 1301/VIII.	2		
—	612—20001	Matice M 12, ČSN 1307/VIII.	2		
—	040—20216	Závlačka 4×40, ČSN 1008/I.	1		
—	018—24565	Šroub M 8×18, ČSN 1308/VI.	1		
6.	116—7574	Úplný pojišťovací svorník	1		
7.	203—5069	Pojistka svorníku	1		
—	645—21002	Šroub M 8×45, ČSN 1307/III.	6		
—	108—20242	Podložka 8, ČSN 1301/VIII.	6		
—	608—20001	Matice M 8, ČSN 1307/VIII.	6		

## BRZDA (ruční)

## Ruční brzda



Vyobr. Objednací číslo

Pojmenování

Kusů Poznámka Zvláštní označení

## Ozubené táhlo s vedením, lanem a bowdenem

1.	174—7113	Úplné ozubené táhlo	1
2.	124—7513	Úplný držák ozubeného táhla	1
—	015—21080	Šroub M 8×15, ČSN 1307/I. k upev. držáku	2
—	618—21206	Šroub M 8×18, ČSN 1306/VIII. k up. držáku	2
—	108—20242	Pružná podložka 8, ČSN 1301/VIII.	4
—	608—20001	Matice M 8, ŠN 1103	4

## BRZDA (ruční)

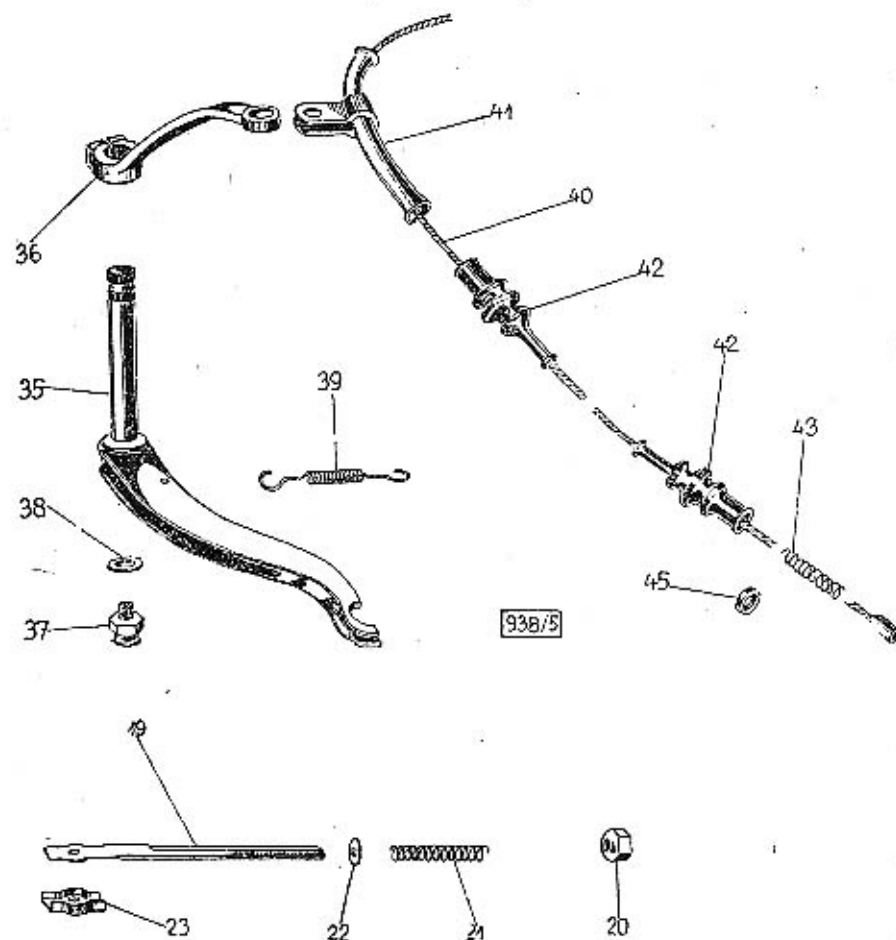
Vyobr. Objednací číslo

Pojmenování

Kusů Poznámka Zvláštní označení

3.	105—2803	Ložisko táhla ruční brzdy	1
—	018—21268	Šroub M 6×18, ŠN 1027 k upev. ložiska	4
—	106—20242	Pružná podložka 6, ČSN 1301/VIII.	4
—	606—20001	Matice M 6, ČSN 1307/VIII.	1
4.	129—2951	Západka táhla	1
5.	531—5051	Zpruha západky	1
—	018—24508	Válcový kolík 4×18, ŠN 1254	1
6.	298—7503	Úplné lano ruční brzdy s koncovkou	1
—	010—20212	Závlačka 1,5×10, ČSN 1008/I.	1
8.	160—5113	Podložka bowdenové hadice	1
9.	156—5449	Spona bowdenu	1
—	622—21050	Šroub M 5×22, ČSN 1307/III.	2
—	150—5196	Podložka 5,3, ŠN 1146	2
—	605—20001	Matice M 5, ČSN 1307/VIII.	2
10.	180—7512	Úplná bowdenová hadice	1
—	101—5381	Maznice 16, ŠN 1584	1
11.	120—2959	Držák bowdenu	1
—	618—21001	Šroub M 6×18, ČSN 1307/III. ke staž. držáku	1
—	106—20242	Pružná podložka 6, ČSN 1301/VIII.	1
—	625—21002	Šroub M 8×25, ČSN 1307/III. k up. držáku	2
—	108—20242	Pružná podložka 8, ČSN 1301/VIII.	2

Převodová páka s brzdovým lanem



Převodová páka s brzdovým lanem

35.	236—7471	Úplná převodová páka	1
36.	480—2901	Převodová páka ruční brzdy	1
—	628—21012	Šroub M 8×28, ČSN 1307/III.	1
—	108—20242	Pružná podložka 8, ČSN 1301/VIII.	1
—	015—20215	Závlačka 3×15, ČSN 1008/I.	1
—	822—22215	Svorník 10×2218, ČSN 1298/III.	1

Vyobr.	Objednací číslo	Pojmenování	Kusů	Poznámka	Zvláštní označení
37.	101—5381	Maznice 16, SN 1584	1		
38.	107—5422	Těsnění maznice (fibr)	1		
39.	243—5052	Zpruha převodové páky	1		
40.	302—7506	Úplné zadní brzdové lano	1		
41.	107—7511	Úplné vedení lana	1		
42.	355—5439	Manžeta brzdového lana	4		
43.	001—5051	Zpruha brzdového lana	2		
45.	159—5113	Podložka zpruhy	2		
19.	108—2971	Koncovka brzdového lana	1		
20.	114—5276	Matice koncovky	1		
21.	253—5051	Zpruha lana	1		
22.	109—5103	Podložka zpruhy	2		
23.	101—2972	Spojovací článek lana	1		
—	618—21001	Šroub M 6×18, ČSN 1307/III.	1		
—	106—20242	Pružná podložka 6, ČSN 1301/VIII.	1		
—	706—20001	Matice M 6, ČSN 1307/VIII.	1		
—	107—5439	Manžeta brzdového lana	3		

## BRZDA (hydraulická)

## BRZDA (hydraulická)

## Tlaková pumpa s jednotlivými díly

1.	131-4531	Tlaková pumpa »Adamov« Ø 25,4×36	1 tlačné provedení
2.	118-4536	Píst tlakové pumpy	1
3.	357-5439	Manžeta pístu	1
5.	358-5439	Vnitřní manžeta tlakové pumpy	1
6.	161-5113	Podložka zpruhu	1
7.	101-5055	Zpruha pístu	1
8.	106-4537	Ventilek tlakové pumpy	1
10.	028-6774	Pružný pojistný kroužek 28, ŠN 1162	1
—	622-21002	Šroub M 8×22, ČSN 1307/III, k up. tl. pumpy	2
—	108-20242	Pružná podložka 8, ČSN 1301/VIII	2
—	608-20301	Matice M 8, ČSN 1307/VIII	2
11.	352-5439	Manžeta tlakové pumpy vnější	1

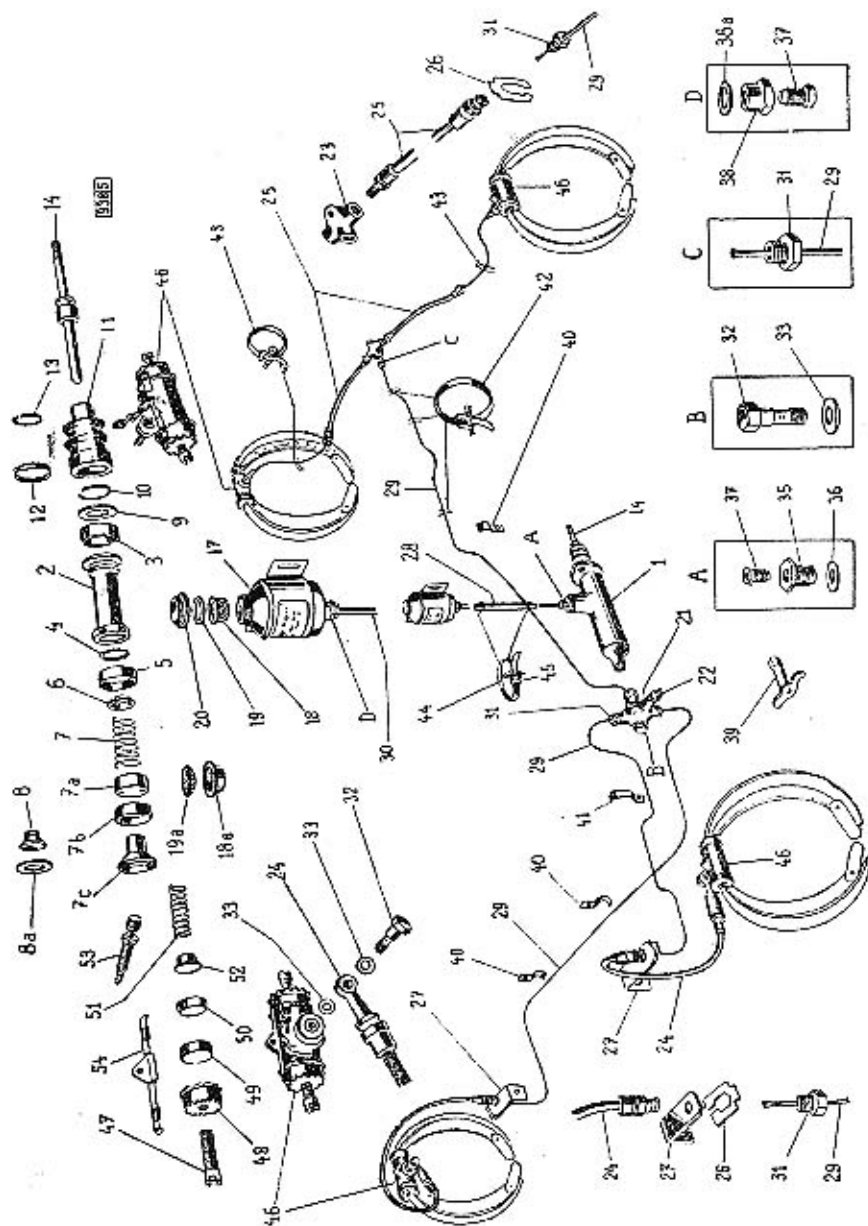
1.	134-4531	Tlak. pumpa »Klapka« Ø 25,5, ČSN-AU 3515	1 tlačné provedení
—	622-21002	Šroub M 8×22, ČSN 1307/III	2
2.	122-4536	Píst tlakové pumpy	1
3.	369-5439	Sekundární manžeta pístu	1
4.	142-5097	Kroužek pístu	1
5.	368-5439	Hlavní manžeta tlakové pumpy	1
6.	164-5113	Podložka zpruhu	1
7.	132-5055	Zpruha pístu tlakové pumpy	1
7.a	121-4536	Pomocný píst tlakové pumpy	1
7.b	367-5439	Manžeta pomocného pístu tlakové pumpy	1
7.c	123-5150	Narážka	1
8.a	206-5416	Přizbová podložka	1
9.	195-5102	Stavěcí kroužek pístu	1
10.	205-5069	Pružný pojistovací kroužek	1
11.	352-5439	Vnější manžeta tlakové pumpy (harmonika)	1
12.	150-5449	Spona — větší	1
13.	151-5449	Spona — menší	1
14.	316-7506	Úplná pístní tyčka	1 do č. m. 125734
14.	296-7506	Úplná pístní tyčka	1 od č. m. 125735

## Oleřová nádržka s jednotlivými díly

17.	124-7651	Oleřová nádržka 0,5, ČSN-AU 3525	1 »ADAMOV«
18.	177-5141	Síto do oleřové nádržky	1
19.	186-5416	Těsnění uzávěrky	1
20.	118-7653	Úplná uzávěrka	1
—	620-21215	Šroub M 6×20, ČSN 1306/XI	2
—	216-5101	Podložka Ø 20/7×1,5	6
38.	293-5365	Šroubení M 16×1,5 »Adamov«	1
38.a	158-5428	Těsnění Ø 26/14,5×1 (měděné)	1
17.	125-7651	Úplná oleřová nádržka	1 »KLAPKA«
—	216-5101	Podložka Ø 20/7×1,5	6
18.	178-5141	Síto do nádržky	1
18.a	235-5099	Miska čistěče vzduchu	1



## BRZDA (hydraulická)



## BRZDA (hydraulická)

19.	187—5416	Přívodní těsnění uzávěrky	1
19.a	179—5141	Síto čističe vzduchu	1
20.	169—5133	Uzávěrka nádrží	1
38.	305—5365	Šroubení M 16×1,5 »Klapka«	1
38.a	158—5428	Těsnění hrdla Ø 26/14,5×1, měd.	1

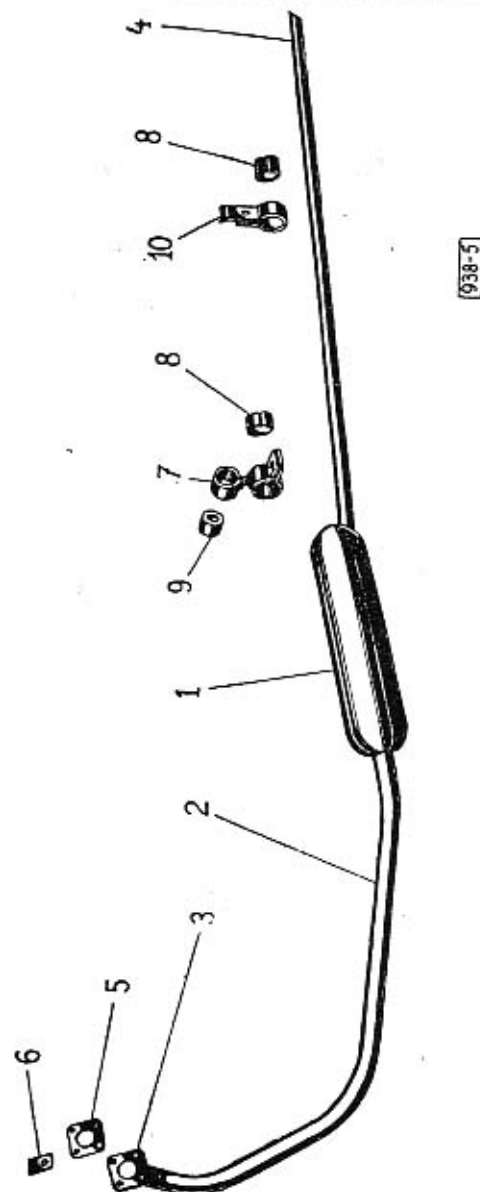
## Příslušenství hydraulické brzdy

21.	106—74231	Stavitelná rozvodka ČSN AU 3531	1
22.	004—72759	Spínač světla »Stop«, ČSN AU 4433	1
23.	101—74230	Rozvodka A — ČSN AU 3530	1
—	630—21002	Šroub M 8×30, ČSN 1307/III. k up. rozvod.	1
24.	450—74225	Brzd. hadice přední C 470, ČSN AU 3527	2 »Adamov«
25.	235—74225	Brzd. hadice zadní A 235, ČSN AU 3527	2 »Adamov«
24.	145—5320	Přední hadice »Klapka«	2
25.	146—5320	Zadní hadice »Klapka«	2
26.	178—5120	Držák brzdové hadice	4
27.	286—5160	Přední držák hadice	2
—	615—21002	Šroub M 8×15, ČSN 1307/III. k up. držáku	2
28.	266—5312	Spojovací hadice	1
29.	—	Trubka hydraul. brzdy Ø 6×1, ČSN 74234	1
30.	—	Trubka hydraul. brzdy Ø 9×1, ČSN 74234	1
31.	105—74233	Přesuv. matice M 12×1, ČSN AU 3533	10
32.	108—74233	Závěrný šroub M 12×1, ČSN AU 3534	3
33.	012—25430	Těsnící kroužek A 12×16, ČSN 7603	6
35.	103—74233	Šroubová přípojka C, ČSN 74233	1
36.	022—25430	Těsnící kroužek A 22×27, ČSN 7603	1
37.	106—74233	Přesuvná matice M 16×1,5, ČSN AU 3533	2
39.	103—4607	Klíč hydraulické brzdy, ČSN AU 3539	1
40.	214—5448	Pouto trubky	1
41.	206—5448	Pouto trubky	3
—	608—21215	Šroub M 6×8, ČSN 1306/XI.	4
—	106—20242	Pružná podložka 6, ČSN 1301/VIII.	4
42.	103—7606	Úplná spona	3
43.	146—7606	Úplná spona	2
44.	130—7606	Úplná spona	2
45.	103—5458	Přezka spony (šíře 10 mm)	5
45.	101—5458	Přezka spony (šíře 18 mm)	2

## Brzdící váleček s jednotlivými díly

46.	137—4532	Brzdící váleček	4
47.	366—5238	Stavací šroub brzdícího válečku	8
48.	167—5133	Plechová uzávěrka brzdícího válečku	8
49.	117—4536	Píst brzdícího válečku	8
50.	356—5439	Vnitřní pryžová manžeta	8
51.	558—5051	Zpruha brzdícího válece	4
52.	120—5150	Pevná čochka zpruhy brzdícího válece	8
53.	117—74233	Odvzduš. šroub brzd. váleč. I, ČSN AU 3536	4
—	110—5443	Čepička odvzdušňovacího šroubu AU 3537	1
54.	136—5068	Zajišťovací pružina brzd. válečku	4

# TLUMIČ VÝFUKU



# TLUMIČ VÝFUKU

Vyobr. Objeďnací  
číslo

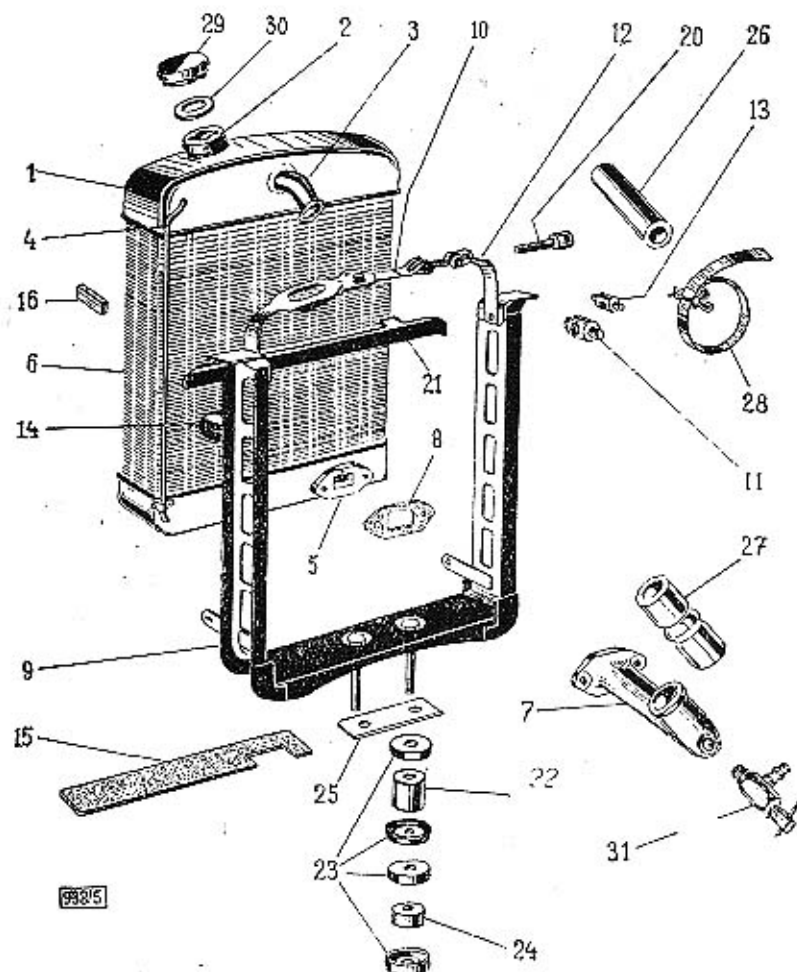
Pojmenování

Kusů Poznámka Zvláštní  
označení

## Tlumič výfuku

—	380—7590	Úplný tlumič výfuku s trubkami smontovaný	1
1.	374—7590	Úplný tlumič výfuku bez trubek	1
2.	228—7591	Úplná přední výfuková trubka s přírubou	1
3.	312—5351	Příruba trubky	1
4.	236—3217	Zadní trubka tlumiče	1
5.	253—5407	Těsnění příruby	1
6.	110—20242	Podložka 10,5, ČSN 1301/VIII.	4
—	610—20005	Matice M 10, ČSN 1307/VIII.	4
7.	253—5447	Spona výfukové trubky	1
9.	251—5444	Přyzová vložka závěsu	1
10.	214—5447	Držák výfukové trubky (Ø 30)	1
10.	170—5449	Držák výfukové trubky (Ø 42)	1
—	133—6005	Šroub M 8×20 Mu, ČSN 1303/II. s maticí	1
—	136—6005	Šroub M 8×40 Mu, ČSN 1303/II. s maticí	1
—	132—6005	Šroub M 8×20, ČSN 1303/II. Mu s maticí	2
—	108—20242	Pružná podložka 8, ČSN 1301/VIII.	3

Chladič s rámem

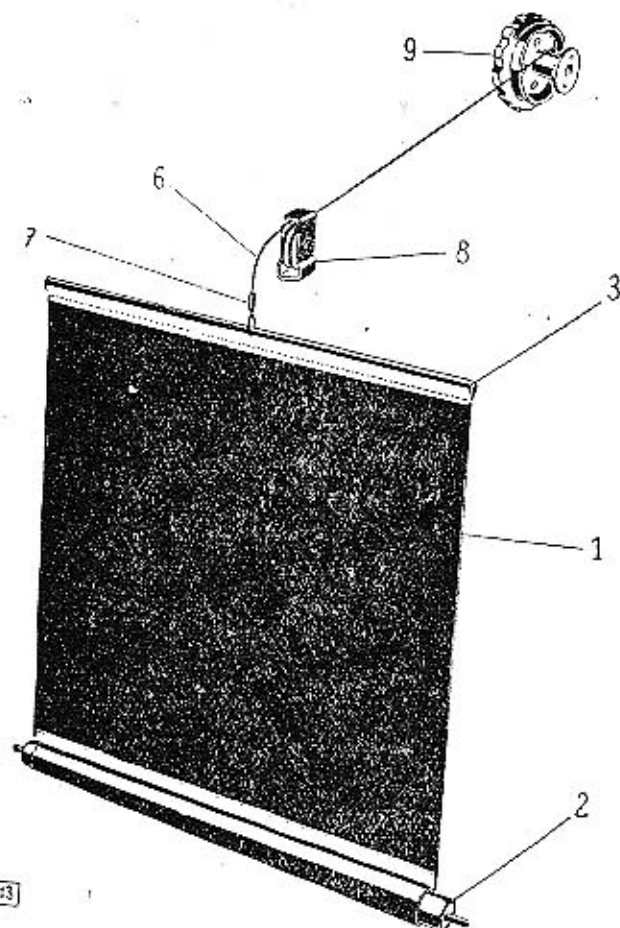


Chladič s rámem

Vyobr.	Objednací číslo	Polomenovaný	Kusů	Poznámka	Zvláštní označení
—	314-7601	Úplný chladič s rámem smontovaný	1		
1.	309-7601	Úplný chladič	1		
2.	139-3271	Plnicí brdlo	1		
3.	192-5357	Priváděcí brdlo	1		
4.	235-5303	Větrací trubka	1		
5.	115-5353	Příruba odváděcího hrdla	1		
6.	162-7603	Úplné chladičí těleso	1		
7.	164-3273	Odváděcí brdlo chladiče	1		
8.	315-5404	Přírubové těsnění	1		
—	618-21002	Šroub M 8×18, ČSN 1307/III.	2		
9.	184-7608	Úplný rám chladiče	1		
—	768-21003	Šroub M 10×68, ČSN 1307/III.	2		
10.	430-7656	Úplný upínací pás — delší	1		
11.	103-5013	Čep upínacího pásu	1		
12.	431-7656	Úplný upínací pás — kratší	1		
13.	108-5014	Čep upínacího pásu	1		
15.	454-5122	Pistónová podložka	1		
16.	110-95561	Přizový profil (40 mm dl.)	2		
20.	117-5240	Stahovací šroub	1		
21.	183-3577	Úplná příčka rámu chladiče	1		
—	112-7609	Úplná příčka rámu chladiče délka — 940 mm	1		
—	015-21079	Šroub M 6×15, ČSN 1307/I.	4		
22.	150-5444	Přizová podložka chladiče — vrchní	2		
23.	156-5111	Miska pružného uložení	2		
24.	136-5125	Přizová podložka chladiče — spodní	2		
25.	188-5109	Pojišťovací podložka	1		
26.	217-5312	Přizová hadice Ø 43/35×100	1		
27.	122-5311	Přizová hadice Ø 42/35×80	1		
28.	111-7606	Úplná spona hadice	2		
28.	605-7606	Úplná spona hadice	2		
—	020-20218	Závlačka 6×20, ČSN 1008/1.	4		
28.	104-7606	Úplná spona hadice 132-5311	1		
29.	154-7032	Úplná uzavěrka chladiče	1		
30.	178-5416	Těsnění uzavěrky	1		
31.	109-5322	Průtokový kohout chladiče	1		
—	132-5311	Hadice vypouští. kohoutu Ø 12/14×155	1		

# CHLADIČ S PŘÍSLUŠENSTVÍM

Záclona chladiče s navijákem



024-13

# CHLADIČ S PŘÍSLUŠENSTVÍM

Vyobr. Objednací číslo

Pojmenování

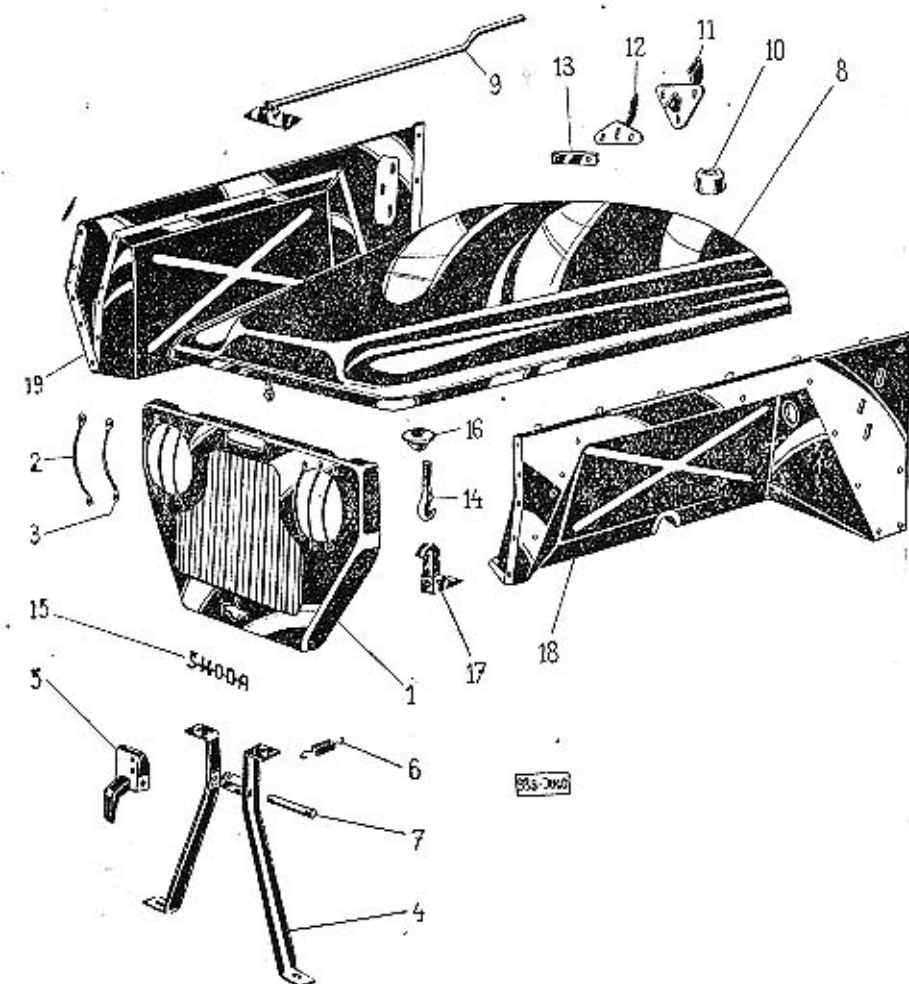
Kusů Poznámka Zvláštní označení

## Záclona chladiče

—	119—7610	Úplná záclona chladiče smontovaná	1
1.	115—3265	Záclona chladiče	1
2.	111—7613	Úplný váleček záclony	1
3.	161—5440	Tyčka záclony chladiče	1
6.	220—2871	Laničko záclony	1
7.	102—2974	Přichytka lanka	1
8.	112—7510	Úplný držák záclony chladiče	1
—	302—5160	Držák s obdel. výřezem pro upev. válečku záclony chladiče	1
—	301—5160	Držák s kulatým otvorem pro upev. válečku záclony chladiče	1
—	012—24473	Kolík 5×12, SN 1246	1
—	012—21079	Šroub M 6×12, ČSN 1307/I.	1
—	106—20242	Pružná podložka 6, ČSN 1301/VIII.	1
—	606—20001	Matice M 6, ČSN 1307/VIII.	1
9.	103—97677	Úplný naviják záclony chladiče	1

# KAPOTA, PŘEDNÍ BLATNÍKY A PŘEDNÍ NÁRAZNÍK

Kapota s pláštěm chladiče



# KAPOTA, PŘEDNÍ BLATNÍKY A PŘEDNÍ NÁRAZNÍK

Vyrob. Objeďnací  
číslo

Pojmenování

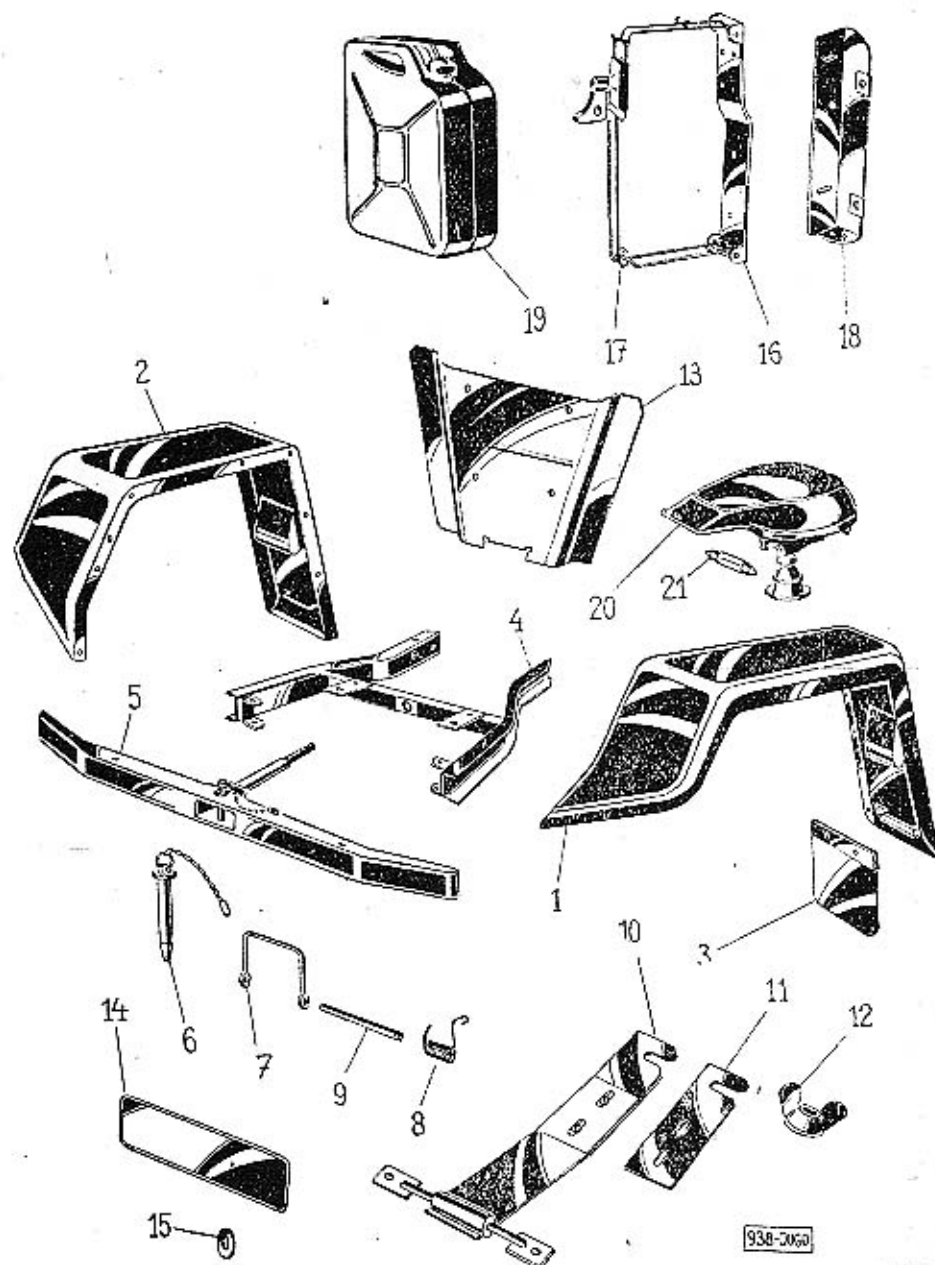
Kusů Poznámka Zvláštní  
označení

Kapota s pláštěm chladiče

1.	004-98801	Úplný plášť chladiče	1
2.	042-96297	Ochranný prut před reflektor (delší)	2
3.	043-96297	Ochranný prut před reflektor (kratší)	4
—	491-23101	Nýt 4,9×11, ČSN 1101/III. k upev. prutů	12
—	016-98837	Úplný uzávěr kapoty s podpěrou	1
4.	018-98837	Úplná podpěra uzávěru kapoty	1
5.	015-98837	Úpiná západka uzávěru kapoty	1
6.	132-95051	Pružinka uzávěru kapoty	1
7.	186-95001	Čep uzávěru	1
8.	106-98831	Úplná motorová kapota	1
9.	019-98837	Úplná podpěra kapoty	1
10.	130-95567	Gumový nárazník čelní stěny	2
11.	001-98840	Úplné vodítko závěsu kapoty levé	1
11.	002-98840	Úplné vodítko závěsu kapoty pravé	1
12.	003-98840	Úplný závěs kapoty levý	1
12.	004-98840	Úplný závěs kapoty pravý	1
13.	003-96441	Přítahovací destička závěsu kapoty	2
14.	006-96432	Západka uzávěru kapoty	1
15.	154-5476	Nápis »Skoda«	1
16.	102-95443	Gumový nárazník kapoty	2
17.	118-7706	Úplný pojist. držák kapoty	1
18.	003-98829	Úplná pevná kapota levá	1
19.	004-98829	Úplná pevná kapota pravá	1



## Přední blatníky a přední nárazník s příslušenstvím

Výobr. Objednací  
číslo

Pojmenování

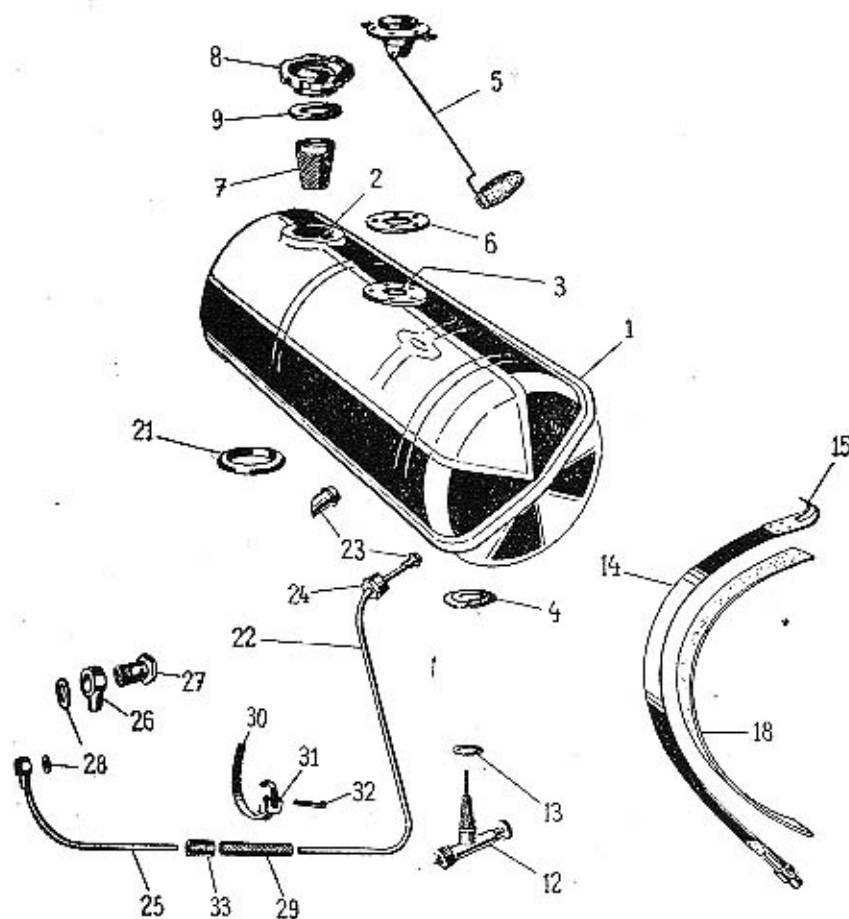
Kusů Poznámka Zvláštní  
označení

## Přední blatníky a přední nárazník s příslušenstvím

1.	100—98901	Úplný přední blatník levý	1
2.	110—98901	Úplný přední blatník pravý	1
3.	002—98932	Úplná gumová zástěra předního blatníku	2
4.	012—98756	Úplný držák předního nárazníku	1
5.	005—98751	Úplný přední nárazník s vlečným zařízením	1
6.	102—97912	Úplný čep vlečného zařízení	1
7.	107—95069	Pojistný třmen vlečného zařízení	1
8.	142—95051	Pružina pojistného třmenu	1
9.	167—95001	Svorník pojistného třmenu	1
10.	003—98782	Úplný držák reflektoru	2
11.	003—96974	Nástavek držáku reflektoru	2
12.	107—95263	Matice držáku reflektoru	4
13.	002—96526	Kryt před chladič	1
14.	004—96951	Číslová tabulka	1
15.	204—5444	Gumová podložka	2
—	618—21215	Šroub s půlkul. hl. M 6×18, ČSN 1306/XI	2
16.	103—97896	Úplný upín. držák zásob. nádrže na palivo	2
17.	002—97689	Úplný upínací pás zásobní palivové nádrže	2
18.	004—97896	Úplná opěra zásobní palivové nádrže pravá	1
18.	005—97896	Úplná opěra zásobní palivové nádrže levá	1
19.	102—4773	Záložní nádržka na palivo (20 L)	2
—	204—5444	Podložka pod zatemňovací reflektor	3
20.	132—4101	Reflektor pro zatemnění	1
21.	111—72601	Žárovka 6 V-5 W, ČSN 72601	1

# NÁDRŽKA NA PALIVO

Nádržka na palivo, vedení paliva



938-25

# NÁDRŽKA NA PALIVO

Vyobr. Objezdnic  
číslo

Pojmenování

Kusů Poznámka Zvláštní  
označení

## Nádržka na palivo

—	346—7650	Úplná nádržka smontovaná	1	
1.	343—7650	Úplná nádržka	1	
2.	140—7659	Úplné plnicí hrdlo	1	
3.	454—5351	Příruba plováku paliva	1	
4.	177—5101	Podložka vypouštěcího hrdla	1	
5.	118—4425	Plovák měřiče paliva	1	
6.	153—5419	Těsnění plováku	1	
—	618—21204	Šroub M 5×18, ČSN 1306/VIII	5	
—	150—5196	Podložka 5,3, ŠN 1146	5	
7.	113—7646	Úplné síto	1	do č. m. 119295
8.	153—7032	Úplná uzávěrka	1	
9.	178—5416	Těsnění uzávěrky (pryž)	1	
12.	114—5323	Dvoucestný kohout	1	
13.	131—5422	Těsnění kohoutu Ø 23/16,5×1 (fibr)	4	
13.	225—5422	Těsnění kohoutu Ø 23/16,2×0,5 (fibr)	(1)	
13.	226—5422	Těsnění kohoutu Ø 23/16,2×1,2 (fibr)	(1)	
14.	434—7656	Úplný upínací pas nádržky	2	
15.	106—3326	Závěs upínacího pasu	2	
—	103—5013	Čep upínacího pasu	2	
18.	120—5127	Plátěná podložka	2	
—	117—5240	Stahovací šroub pasu M 8	2	
21.	188—5416	Pryžová podložka	1	

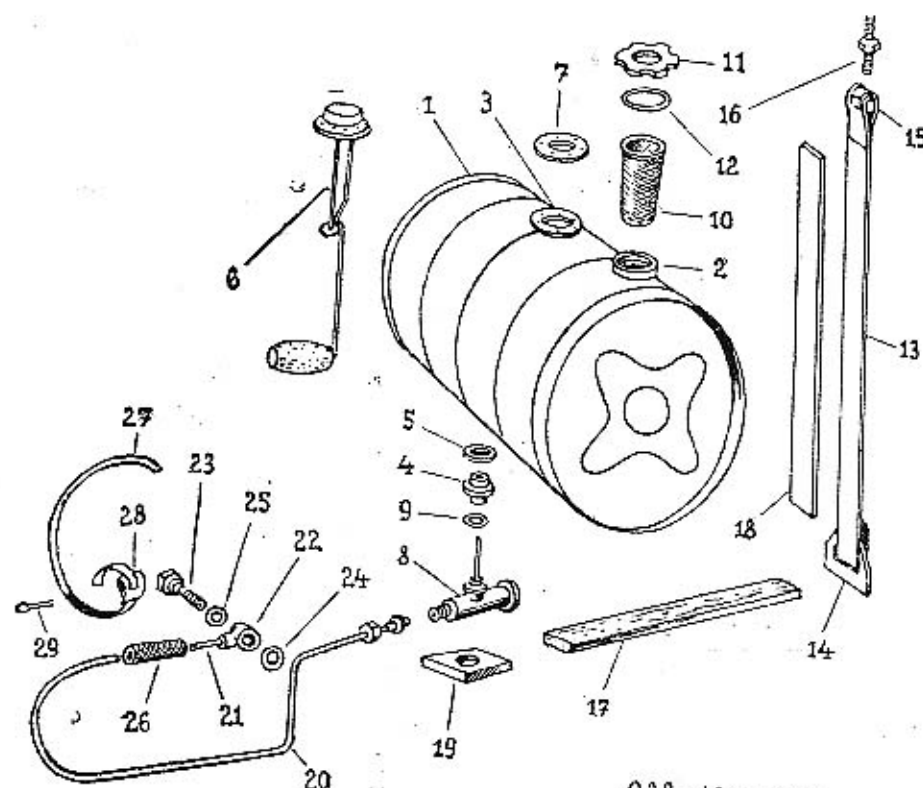
## Vedení paliva

22.	458—7661	Úplná trubka (nádržka-karburátor)	1	
23.	308—22006	Těsnící kužel A 6, ČSN 7608	1	
24.	514—20103	Přesuvná matice A 6, M 14×1,5, ČSN 7606	1	
25.	449—7661	Úplná trubka (karburátor-nádržka)	1	
26.	508—22042	Přípojka trubky	1	
27.	512—22046	Šroub přípojky karburátoru A 6, ČSN 7623 M 12×1,5	1	
27.	209—5370	Průtokový šroub přípojky M 12×1,25	1	
28.	140—5422	Těsnění (fibr)	2	
29.	262—5312	Spojovací hadice	1	
30.	130—7606	Úplná spona hadice	2	
31.	103—5458	Přezka spony	2	
32.	015—20215	Závlečka 3×15, ČSN 1008/L	2	
—	168—5444	Pryžová vývodka do příčné stěny Ø 8/18×9	1	

# NÁDRŽKA NA PALIVO

## Nádržka na palivo a vedení paliva

(Platí pro vozy MNO)



938-KA-1+2.

Vyobr.	Objednací číslo	Pojmenování	Kusů	Poznámka	Zvláštní označení
--------	-----------------	-------------	------	----------	-------------------

## Nádržka na palivo

—	327—7650	Úplná nádržka smontovaná	1		
1.	326—7650	Úplná nádržka	1		
2.	138—3271	Vnější plnicí hrdlo	1		
3.	751—5351	Příruba plováku měřiče paliva	1		

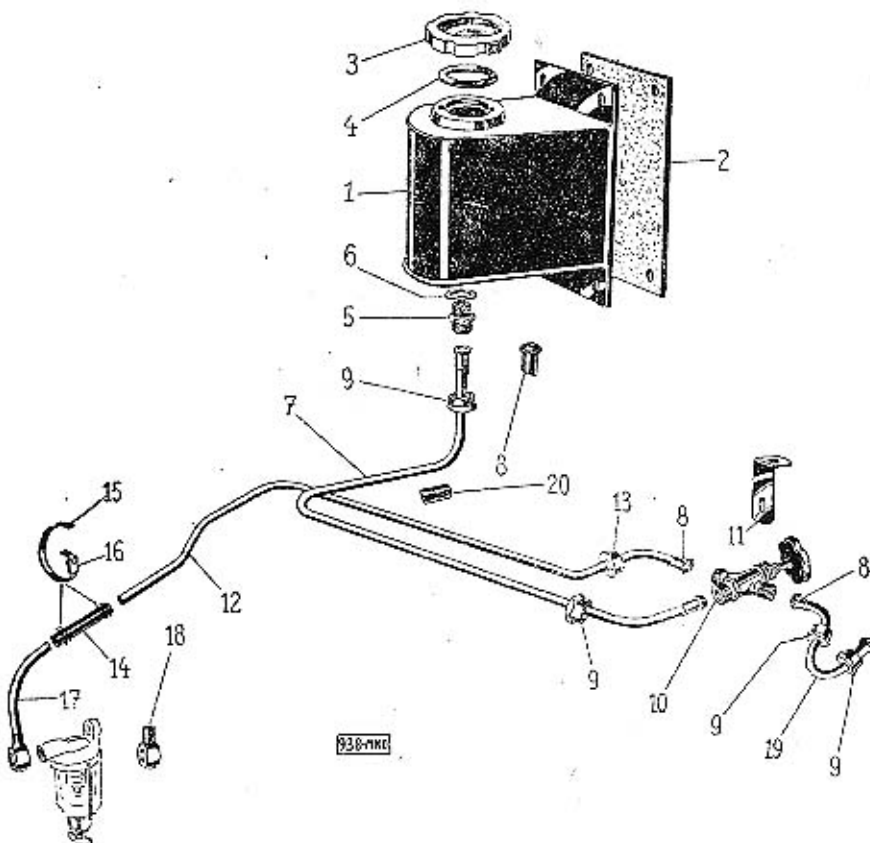
# NÁDRŽKA NA PALIVO

Vyobr.	Objednací číslo	Pojmenování	Kusů	Poznámka	Zvláštní označení
4.	107—3314	Vypouštěcí hrdlo	1		
5.	177—5101	Podložka hrdla	1		
6.	118—4425	Plovák měřiče paliva	1		
7.	153—5419	Těsnění plováku	1		
—	618—21204	Šroub M 5×18, ČSN 1306/VIII.	5		
—	150—5196	Podložka 5,3, ŠN 1146	5		
8.	108—5323	Kohout nádržky pro vozy bez topení	1		
8.	114—5323	Kohout nádržky pro vozy s topením	1		
9.	131—5444	Těsnění kohoutu	(4)		
10.	123—7646	Úplné síto plnicího hrdla	1		
11.	156—7032	Úplná uzávěrka plnicího hrdla	1		
12.	178—5416	Těsnění uzávěrky	1		
13.	183—7656	Úplný upínací pás	2		
14.	106—3326	Závěs upínacího pásu	2		
15.	108—5014	Čep upínacího pásu	2		
16.	110—5240	Stahovací šroub pásu	2		
17.	111—5122	Podložka nádržky (plst') 25×50×10	4		
18.	127—5123	Podložka upínacího pásu	2		
19.	163—5125	Přyzková podložka nádržky	1		

## Vedení paliva

20.	447—7661	Úplná trubka, nádrž-karburátor	1		
—	508—22006	Kužel A 6, ČSN 7608	1		
—	514—20103	Matice A 6, M 14×1, ČSN 7506	1		
21.	449—7661	Úplná trubka karbur.-nádrž	1		
22.	508—22042	Přípoj. trubky »Solex« K 3938 B 6, ČSN 7622	1		
23.	512—22046	Průtokový šroub přípojky A 6, ČSN 7623 M 12×1,5	1		
23.	209—5370	Průtokový šroub přípojky M 12×1,25	1		
24.	140—5422	Těsnění přípojky Ø 16/12×1	1		
25.	140—5422	Těsnění šroubu Ø 16/12×1	1		
26.	262—5312	Spojovací hadice Ø 12×75	1		
—	104—7606	Úplná spona	2		
27.	105—5459	Pásek spony	2		
28.	103—5458	Přezka spony	2		
29.	015—20215	Závlačka 3×15, ČSN 1008/1	2		
—	242—5312	Přyzková hadice Ø 13/8×20	1		

(Platí pro MNO)



Vyobr. Objednací číslo

Pojmenování

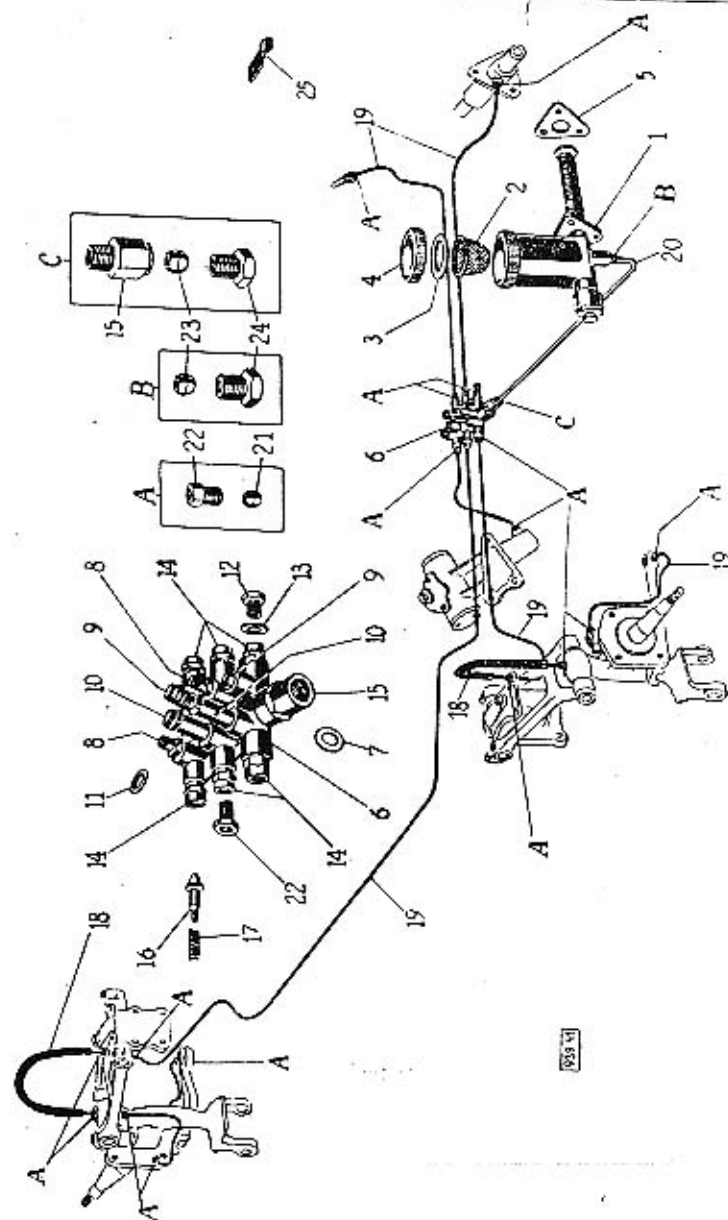
Kusů Poznámka Zvláštní označení

Spouštěcí nádržka na palivo

(Platí pro MNO)

1.	338-7650	Úplná spouštěcí nádržka na palivo	1
2.	460-5122	Podložka pod nádržku (plst)	1
—	618-21001	Šroub M 6×16, ČSN 1307/III. k upevnění spouštěcí nádržky	4
—	106-20242	Pružná podložka 6, ČSN 1301/VIII.	4
—	606-20001	Matice M 6, ČSN 1307/VIII.	4
3.	158-7032	Úplná uzávěrka spouštěcí nádržky	1
4.	178-5416	Těsnění uzávěrky	1
5.	608-22012	Hrdlo A 6, ČSN 7627	1
6.	101-5422	Těsnění hrdla	1
7.	451-7661	Úplná trubka od spouštěcí nádržky ke spouštěcímu kohoutu	1
8.	508-22006	Těsnící kužel A 6, ČSN 7608	4
9.	014-20103	Matice A 6 14×1,5, ČSN 7606	4
10.	113-5323	Dvoucestný spouštěcí kohout pro vozy s topením	1
—	131-5422	Těsnění kohoutu	1
11.	322-5160	Držák spouštěcího kohoutu	1
—	612-21001	Šroub M 6×12, ČSN 1307/III.	1
—	106-20242	Podložka 6, ČSN 1301/VIII.	1
—	606-20001	Matice M 6, ČSN 1307/VIII.	1
12.	453-7661	Úplná trubka od spouštěcího kohoutu	1
13.	014-20104	Matice A 6, M 14×1,5, ČSN 7606	1
14.	262-5312	Spojovací hadice	1
—	104-7606	Úplná spona hadice	2
15.	105-5459	Pásek spony	2
16.	103-5438	Přezka spony	2
17.	454-7661	Úplná trubka k vedení paliva k čističi	1
18.	108-22042	Připojka B 6, ČSN 7622	1
19.	452-7661	Úplná trubka od hlavní nádrže ke spouštěcímu kohoutu	1
20.	242-5312	Gumová hadice	1

# ÚSTŘEDNÍ MAZÁNÍ CHASSIS



# ÚSTŘEDNÍ MAZÁNÍ CHASSIS

Vyobr. Objezení  
číslo

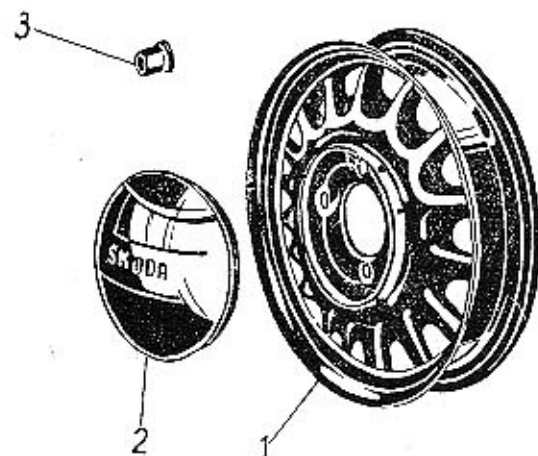
Pojmenování

Kusů Poznámka Zvláštní  
označení

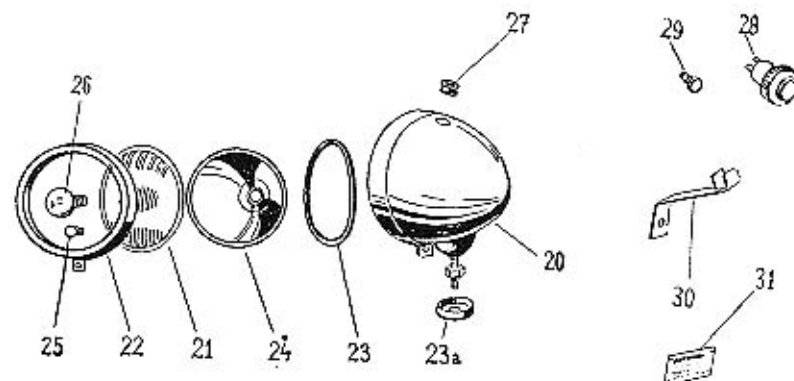
## Centrální mazání chassis

1.	008—71422	Pumpa jednoráz. mazání 8, ČSN 71422	1
2.	111—5141	Síto do pumpy	1
3.	146—5422	Těsnění uzávěrky	1
4.	105—5145	Uzávěrka pumpy	1
5.	333—5117	Podložka pumpy	2
—	618—21001	Šroub M 6×18, ČSN 1307/III. k up. pumpy	3
—	106—20242	Pružná podložka 6, ČSN 1301/VIII.	3
—	606—20001	Matice M 6, ČSN 1307/VIII.	3
6.	103—7923	Úplná rozvodka smontovaná	1
6.	105—7923	Úplná rozvodka smontov. pro dvoj. pedály	1
6.	614—71424	Rozvodka 6, M 14×1,5, ČSN 71424	1
—	618—21001	Šroub M 6×18, ČSN 1307/III. k up. rozvod.	1
—	106—20242	Podložka 6, ČSN 1307/VIII.	1
7.	140—5101	Podložka rozvodky Ø 20/7×2	1
8.	040—71425	Vzdušnice B 0,4, ČSN 71425	2
9.	020—71425	Vzdušnice B 0,2, ČSN 71425	2
10.	200—71425	Vzdušnice C 2, ČSN 71425	2
11.	601—71425	Těsnící kroužek ČSN 71425	6
12.	008—71427	Závěrný šroub M 8×1, ČSN 71427	6
13.	149—5422	Těsnící kroužek	1
14.	307—5365	Přechodka rozvodky M 10×1/M 8×1	2
15.	308—5365	Přechodka rozvodky M 14×1,5/M 14×1,5	1
16.	113—5342	Dvoukuželkový ventilék rozvodky	6
17.	149—5055	Zpružina ventilku rozvodky	6
18.	003—71435	Hadicová spojka 4×260, ČSN 71435	2
19.		Trubka Ø 4×1	1×
20.		Trubka Ø 8×1	1×
21.	041—71426	Těsnící prsten 4,1, ČSN 71426	18
22.	082—71426	Šroubová přípojka 8,2, ČSN 71426	2
23.	081—71426	Těsnící prsten 8,1, ČSN 71426	2
24.	042—71426	Šroubová přípojka 4,2, ČSN 71426	18
25.	214—5448	Pouto trubky (délka 23 mm)	1
—	608—21215	Šroub M 6×8, ČSN 1306/XI.	3





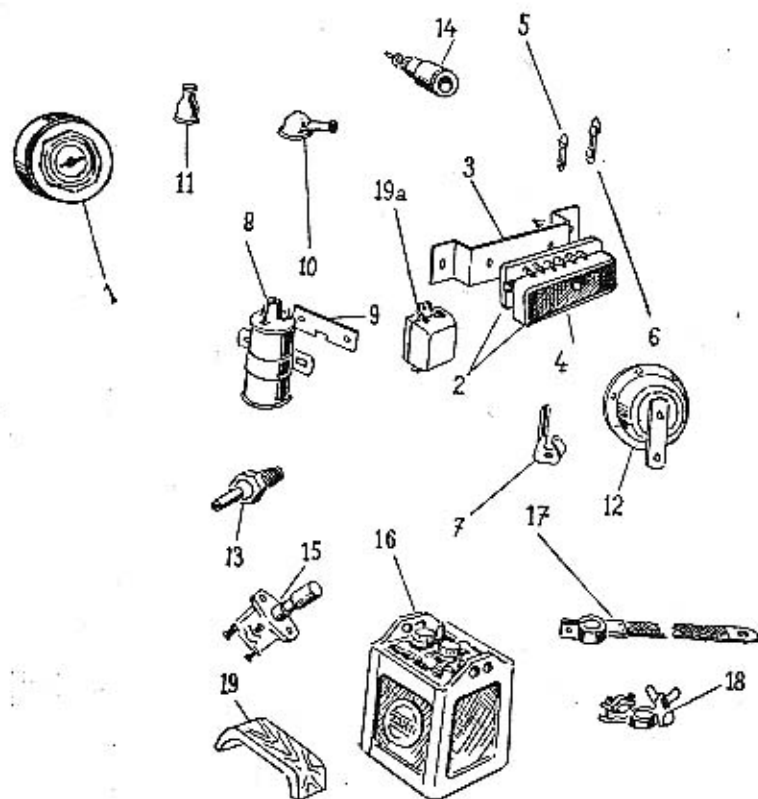
Vyobr.	Objednací číslo	Pojmenování	Kusů	Poznámka	Zvláštní označení
<b>Kola a oráfování</b>					
1.	111—2255	Paprskové kolo 4,00 E-16/130-25-4	5		pro MNO
1.	104—7400	Úplné kolo 4,00 E-16	5		
—	126—2293	Plášť 6,00—16	5		
—	126—2294	Duše 6,00—16	5		
2.	110—7411	Úplné víko náboje kola	5		
3.	617—5276	Matice vozového kola	4		
—	196—5416	Vložka pro pneu	16		
—	459—5122	Podložka pod zásobní kolo	5		
			1		



938/5

Vyobr.	Objednací číslo	Pojmenování	Kusů	Poznámka	Zvláštní označení
<b>Osvětlovací tělesa a ostatní příslušenství</b>					
20.	147—4101	Reflektor »Pal« Ø 170	2		
21.	158—4124	Sklo reflektoru »Pal«	2		
22.	146—4131	Kroužek reflektoru »Pal«	2		
23.	205—5416	Těsnění reflektoru »Pal« (guma)	2		
24.	146—4122	Parabola reflektoru »Pal«	2		
—	018—6261	Podložka reflektoru 20, ČSN 1301/I.	2		
—	269—5251	Matice reflektoru M 18×1,5	2		
25.	021—72601	Dvouvláknová žárovka B 6 V 35/35 W	2		ČSN AU 4311
26.	072—72601	Městská žárovka G 6 V-3 W	2		ČSN AU 4316
27.	160—5444	Vývodka reflektoru (pryž)	6		
30.	125—7513	Úplný držák kabelů spouštěče	2		
—	632—21002	Šroub M 8×32, ČSN 1307/III.	2		
—	008—6261	Podložka 9,5, ČSN 1301/I.	2		
31.	230—5477	Typová tabulka vozu	1		

## Elektrická výzbroj

Vzdrh. Objeďnací  
číslo

Pojmenování

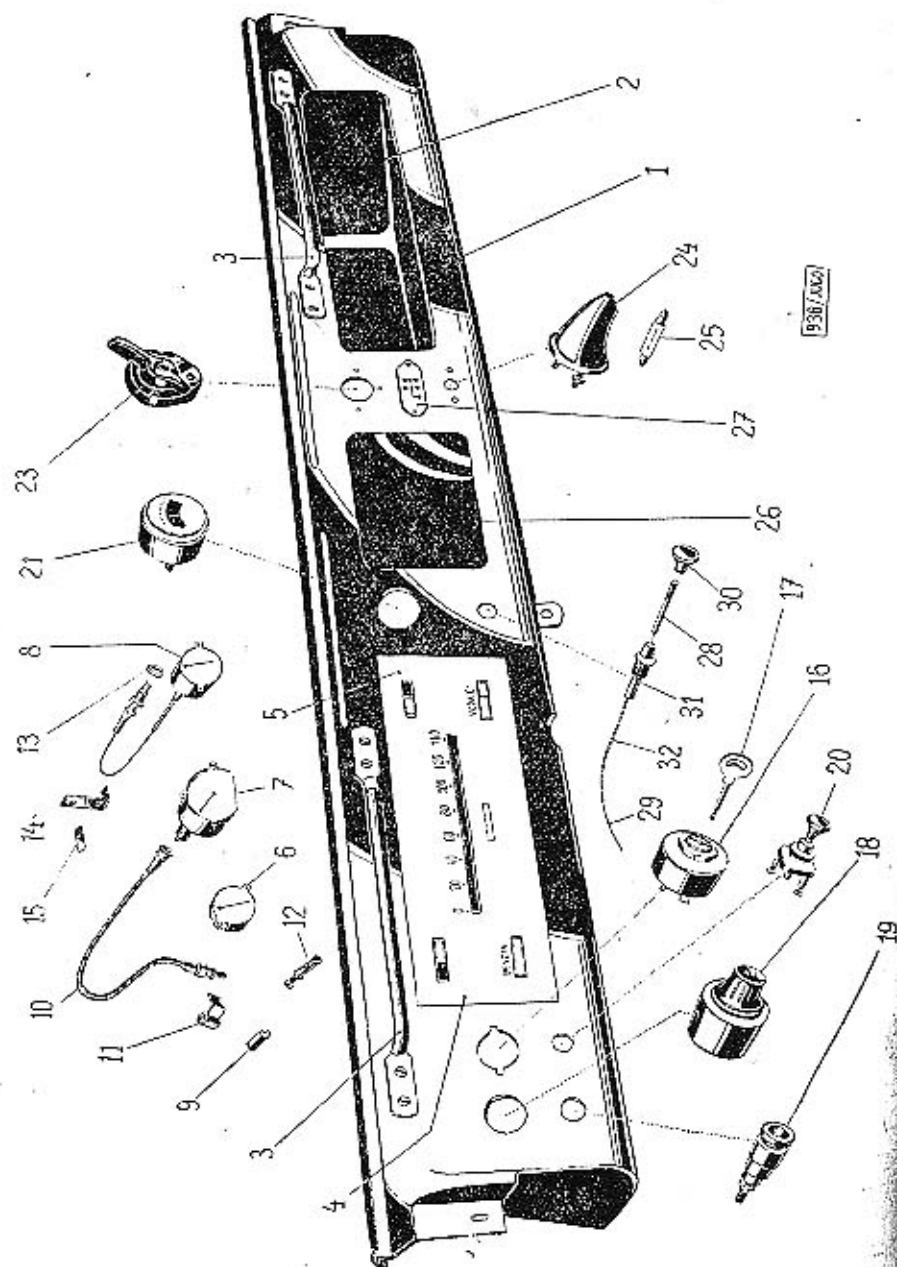
Kusů Poznámka Zvláštní  
označení

## Elektrická výzbroj s příslušenstvím

1.	131—4041	Rozváděcí skříňka »Magneton« BCG 01	1
—	120—4626	Klíček rozváděcí skříňky »Magneton«	1
—	235—5286	Osmihranná matice rozv. skříňky	1
2.	006—72582	Pojistková skříňka 6, ČSN 72582	1
3.	107—4055	Držák pojistkové skříňky	1
4.	122—4037	Vičko pojistkové skříňky	1
5.	106—4077	Pásková pojistka 50 A	1
6.	025—72581	Pojistka 25 A, ČSN 72581	5
—	010—24572	Šroub páskové poj. M 4×10, ČSN 1308/IX.	2
—	604—20001	Matice M 4, ČSN 1307/VIII.	2
8.	129—4028	Indukční cívka »Magneton« E 6, ČSN 72531	1
9.	130—95101	Podložka indukční cívky Ø 25/9×2	2
10.	166—5439	Vývodka kabelů	8
10.	173—5439	Vývodka kabelu spouštěče	1
11.	112—5439	Vývodka kabelů	7
—	015—21080	Šroub M 8×15, ČSN 1307/I.	2
—	108—20242	Pružná podložka 8, ČSN 1301/VIII.	2
12.	001—72701	Elektrická houkačka 6 V, ČSN 72701	1
—	620—21002	Šroub M 8×20, ČSN 1307/III, k up. houkačky	1
13.	104—7145	Elektrický olejový baroscop	1
—	210—25422	Těsnění baroscopu A 10×16, ČSN 7603	1
14.	115—5562	Zásuvka ruční svítilny C, ČSN 72591	1
15.	105—4048	Nožní přepínač světel	1
16.	075—72311	Baterie 6 B 75, ČSN 72311	1
17.	109—5526	Kabel zkratu baterie	1
18.	118—5555	Svorka baterie (+ svorka)	1
19.	202—5126	Podložka upín. pasu baterie (dřevo)	1
—	625—21214	Šroub M 5×25, ČSN 1306/XI.	2
—	105—20242	Podložka 5, ČSN 1301/VIII.	2
—	605—20001	Matice M 5, ČSN 1307/VIII.	2

# MĚŘICÍ A KONTROLNÍ PŘÍSTROJE

Přístrojová deska — Měřicí a kontrolní přístroje



# MĚŘICÍ A KONTROLNÍ PŘÍSTROJE

Přístrojová deska — Měřicí a kontrolní přístroje

1.	001—98726	Úplná přístroj. deska (bez žaher pro topení)	1
1.	007—98726	Úplná přístroj. deska (se žahry pro topení)	1
2.	005—98738	Kapsa v přístrojové desce	1
3.	001—94579	Madlo přístrojové desky	2
4.	122—7766	Úplný měřicí přístroj smontovaný s měřicem rychloměru v km	1
5.	156—4124	Sko měřicích přístrojů	1
6.	107—4421	Měřič benzínu	1
7.	124—4403	Rychloměr	1
8.	110—4431	Teploměr	1
—	379—5238	Upevňovací šroub hadice teploměru	1
9.	081—72601	Žárovka do přístř. 6 V/1,5 W, ČSN AU 4317	4
9.	082—72601	Žárovka do přístrojů H 12 V-1,5 W, ČSN AU 4317	2
10.	137—4410	Ohebný hřídel rychloměru	1
11.	159—5447	Spona ohebného hřídele rychloměru	1
—	262—5209	Šroub k rychloměru M 6×30, ČSN 1306/XI	1
—	106—20242	Pružná podložka 6, ČSN 1301/VIII	1
12.	139—4128	Objímka žárovky kontrolních světel	6
13.	214—25422	Těsnění teploměru (fibr)	1
14.	346—5160	Držák kapilární trubičky teploměru	2
15.	119—5127	Podložka kapilární trubičky teploměru	2
—	264—5312	Přyzová hadice trubičky teploměru	2

## Elektrická výzbroj přístrojové desky

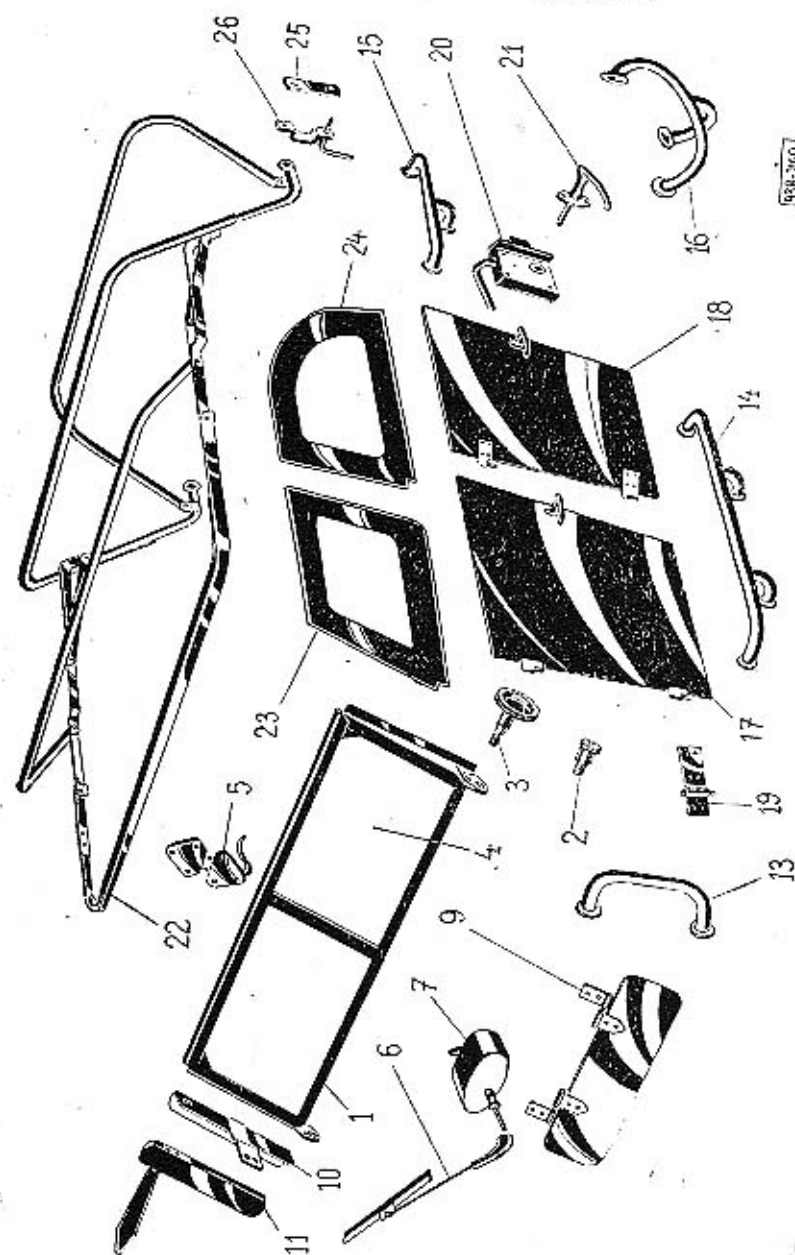
16.	131—4041	Rozváděcí skříňka »Magnetron« s klíčkem	1
17.	120—4626	Klíček rozváděcí skříňky »Magnetron«	1
18.	113—5567	Stupňový přepínač světel soupravy »Netek«	1
19.	115—5562	Zásuvka montážní lampy	1
20.	001—94526	Vypínač stírače	1
21.	105—4136	Ampérmetr ČSN 75581 pro MNO	1
22.	152—3486	Držák k upevnění ampérmetru	2
23.	151—5568	Přepínač ukazovatele směru	1
24.	102—94503	Svítilna s vypínačem na čtení lamp	1
25.	111—72601	Žárovka svítilny L 6 V, 5 W, ČSN 72601	1
26.	231—5477	Štítek schema elektr. instalace	1
27.	232—5477	Štítek schema řízení rychlosti	1

## Táhlo spouštěče karburátoru

—	191—7781	Úplné táhlo spouštěče karb. s vedením	1
—	173—7781	Úplné táhlo spouštěče karburátoru	1
28.	337—2851	Táhlo karburátoru	1
29.	119—2876	Drátěné táhlo	1
30.	115—2922	Rukojeť táhla	1
—	188—7512	Úplné vedení táhla s bowden, spirálou	1
31.	126—2963	Vedení táhla	1
32.	142—5315	Bowdenova spirála 920 mm dl.	1
—	558—5101	Podložka Ø 24/13×3	1
—	612—20012	Matice M 12×1,5, ČSN 1307/I	1

Při objednání přístrojové desky udejte, zda je vůz vybaven soupravou »Netek«, nebo normální osvětlovací výzbrojí.

Karoserie, dveře, stahovací střecha, klíky atd.

Výobr. Objemací  
číslo

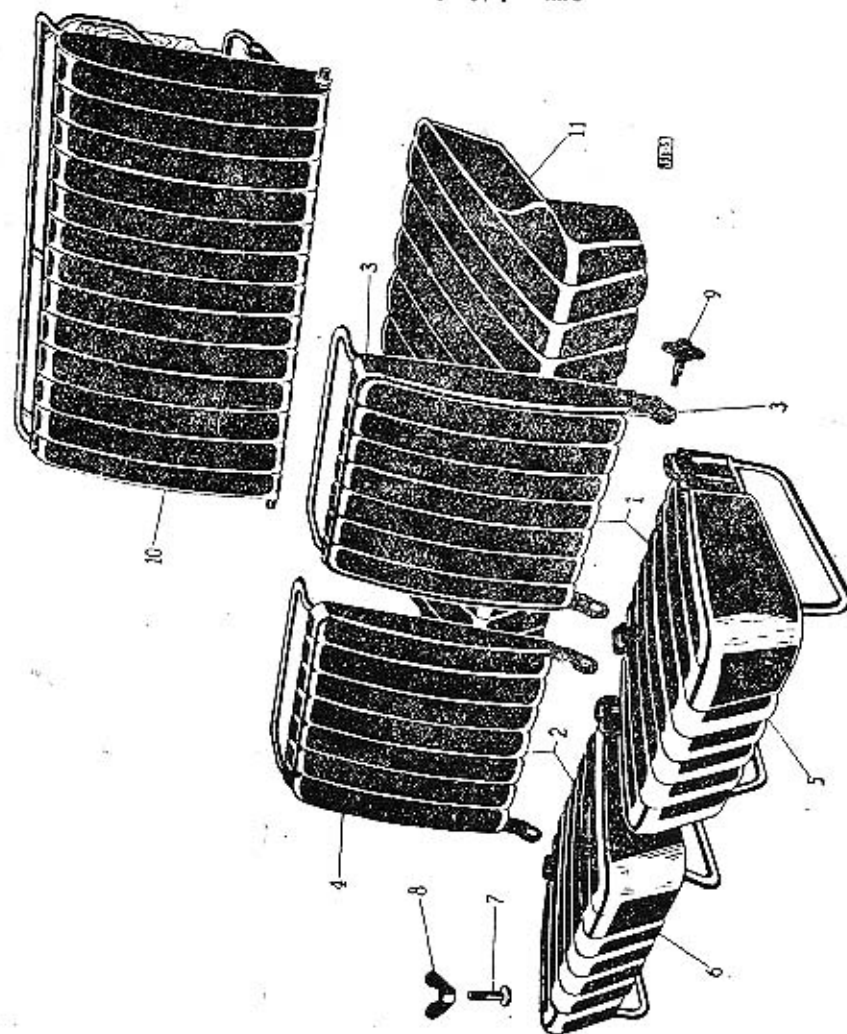
Pojmenování

Kusů Poznámka Zvláštní  
označení

Karoserie, dveře, stahovací střecha, klíky atd.

1.	123—97375	Úplná čelní stěna	1
2.	103—92894	Čep ložiska čelní stěny	2
3.	007—97380	Úplný stahovací šroub čelní stěny	2
4.	124—94001	Sklo čelní stěny	2
5.	120—94565	Spínák střechy	3
6.	005—94518	Stírátko skla	2
7.	002—94517	Stírač skla 6 V	2
9.	110—97380	Clona proti slunci	1
10.	103—97901	Držák ukazatele směru levý	1
10.	104—97901	Držák ukazatele směru pravý	1
11.	003—94515	Ukazatel směru 6 V	2
13.	115—97875	Úplná ochranná tyč přední	2
14.	114—97875	Úplná ochranná tyč střední	2
15.	113—97875	Úplná ochranná tyč zadní	2
16.	117—97875	Úplná ochranná tyč rohová zadní (levá)	1
16.	116—97875	Úplná ochranná tyč rohová zadní (pravá)	1
17.	116—98610	Úplné přední dveře pravé	1
17.	117—98610	Úplné přední dveře levé	1
18.	118—98610	Úplné zadní dveře pravé	1
18.	119—98610	Úplné zadní dveře levé	1
19.	184—92807	Závěs dveří pravý	4
19.	185—92807	Závěs dveří levý	4
20.	119—92812	Zámek dveří s pojistkou levý	2
20.	120—92812	Zámek dveří s pojistkou pravý	2
21.	155—94532	Vnější klíka dveří	4
22.	117—97560	Úplná kostra skládací střechy	1
—	002—97600	Úplný potah skládací střechy	1
23.	119—97561	Úplná postranice přední levá	1
23.	120—97561	Úplná postranice přední pravá	1
24.	121—97561	Úplná postranice zadní levá	1
24.	122—97561	Úplná postranice zadní pravá	1
25.	100—95111	Vnitřní destička držáku postranice	8
26.	001—97553	Úplný držák postranice	8

## Sedadla, opěry, polštáře



Výobr. Objednací číslo

Polmenování

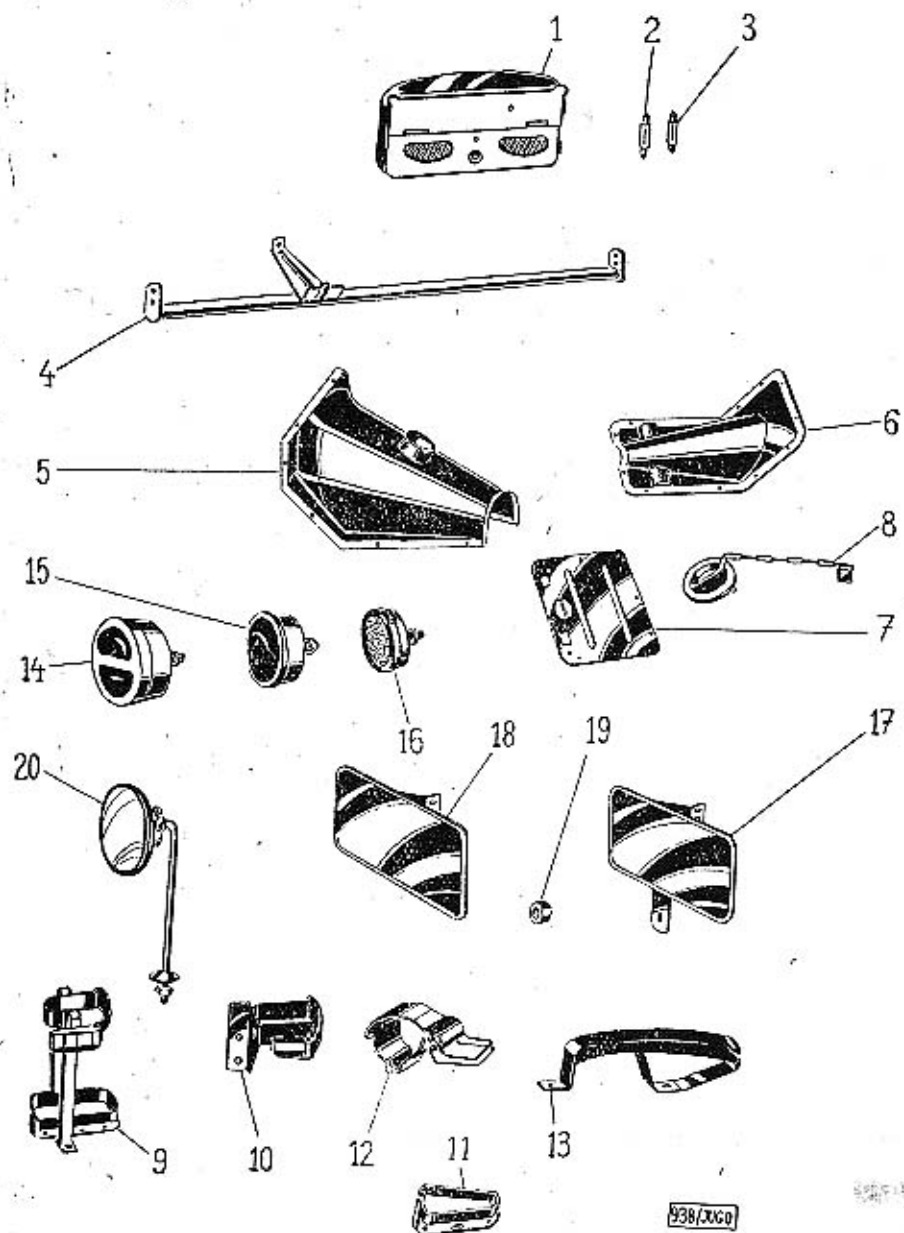
Kusů Poznámka Zvláštní označení

## Sedadla, opěry, polštáře

1.	003—97659	Úplné přední sedadlo levé	.	.	.	.	.	.	1
2.	002—97659	Úplné přední sedadlo pravé	.	.	.	.	.	.	1
3.	113—97663	Přední opěra levá	.	.	.	.	.	.	1
4.	112—97663	Přední opěra pravá	.	.	.	.	.	.	1
5.	109—97662	Přední polštář levý	.	.	.	.	.	.	1
6.	110—97662	Přední polštář pravý	.	.	.	.	.	.	1
7.	118—97409	Úplný šroub sedadla	.	.	.	.	.	.	4
8.	110—20041	Křídlová matice M 10, ČSN 1305/V	.	.	.	.	.	.	4
9.	115—97409	Úplný stahovací šroub	.	.	.	.	.	.	4
10.	107—97663	Úplná zadní opěra	.	.	.	.	.	.	1
11.	106—97662	Úplný zadní polštář	.	.	.	.	.	.	1



## Výbava a zařízení vnitřku karoserie



Vyobr. Objednací číslo

Pojmenování

Kusů Poznámka Zvláštní označení

## Výbava a zařízení vnitřku karoserie

1.	103—4107	Zadní koncová »Stop« a odstupová svítlna souprava »Notek«	1
2.	101—72601	Žárovka 6 V 10 W souprava »Notek«	2
3.	111—72601	Žárovka 6 V 5 W souprava »Notek«	1
3.	111—72601	Žárovka svítilny pro konc. světla 6 V, 5 W	1
4.	104—98715	Rozpěrací tyč příčné stěny	1
5.	106—97210	Úplný kryt převodové skříně	1
6.	117—92160	Víko nad zadní nápravou	1
7.	002—97926	Víko skříně pro nářadí	2
8.	134—97220	Vičko v podlaze pro odtok vody	1
9.	006—97689	Spínač samopalu	1
10.	005—97689	Spínač pušky levý	1
10.	004—97689	Spínač pušky pravý	1
11.	110—97880	Úplná objímka pažby pušky	2
12.	001—97689	Úplný spínač lopaty	1
13.	118—97881	Úplný držák lopaty	1
14.	603—4108	Zadní značková svítlna kombin. se »Stop«	1
15.	001—72625	Svítlna pro konc. světlo, ČSN 72625	1
16.	103—4116	Červené odrazové světlo	1
17.	002—98777	Úplná zadní číselná tabulka	1
18.	004—98777	Úplná zadní čísl. tab. pro soupravu »Notek«	1
19.	121—5444	Gumová podložka pod čísl. tabulku	2
20.	003—94521	Zpětné zrcátko	1

## Nářadí a nástroje



## VÝBAVA VOZU

Vyrob.	Objednací číslo	Pojmenování	Kusů	Poznámka	Zvláštní označení
--------	-----------------	-------------	------	----------	-------------------

### Roztáčecí klika

1.	182—7951	Úplná roztáčecí klika	.	.	.	.	.	.
2.	112—4612	Klíč na matice kol	.	.	.	.	.	.
3.	144—7028	Úplný hřídel roztáčecí	kliky	.	.	.	.	.
4.	153—1298	Spojka hřídele	.	.	.	.	.	.
5.	225—5156	Kolík roztáčecí	kliky	.	.	.	.	.

### Zvedák vozu

—	123—7970	Úplná souprava zvedáku	.	.	.	.	.	.	.
6.	122—7970	Úplný zvedák vozu	.	.	.	.	.	.	.
7.	101—4748	Skfň zvedáku vozu	.	.	.	.	.	.	.
—	113—2939	Dolní objímka tyče	.	.	.	.	.	.	.
—	480—5051	Spodní zpruha	.	.	.	.	.	.	.
8.	112—2939	Horní objímka tyče	.	.	.	.	.	.	.
—	481—5051	Horní zpruha	.	.	.	.	.	.	.
9.	218—2849	Vodicí tyč	.	.	.	.	.	.	.
10.	115—2884	Náboj ruční páky	.	.	.	.	.	.	.
—	238—5001	Čep náhoje	.	.	.	.	.	.	.
—	020—20213	Závlačka 2X20, ČSN 1008/I.	.	.	.	.	.	.	.
11.	109—4743	Sedlo zvedáku	.	.	.	.	.	.	.
13.	134—7762	Úplná patka zvedáku	.	.	.	.	.	.	.

### Klíče a páky

15.	707—6661	Klíč 9×10, ČSN 1003—1939/VII	1
15.	710—6661	Klíč 14×17, ČSN 1003—1939/VII	1
15.	713—6661	Klíč 19×22, ČSN 1003—1939/VII	1
16.	107—4607	Klíč na svíčky № 21	1
17.	107—4609	Trubkový klíč № 9 a 10	1
17.	105—4609	Trubkový klíč № 14 a 17	1
17.	108—4609	Trubkový klíč № 19 a 22	1
18.	102—4615	Klíč na uzávěrku náboje	1
19.	101—4617	Francouzský klíč	1
20.	120—4626	Klíček rozváděcí skřínky »Magneton«	(1)
21.	103—4607	Klíč hydr. brzdy № 9	1
22.	001—6668	Roubík AU 10,14/A	1
24.	101—4657	Mont. páka na pneu	2

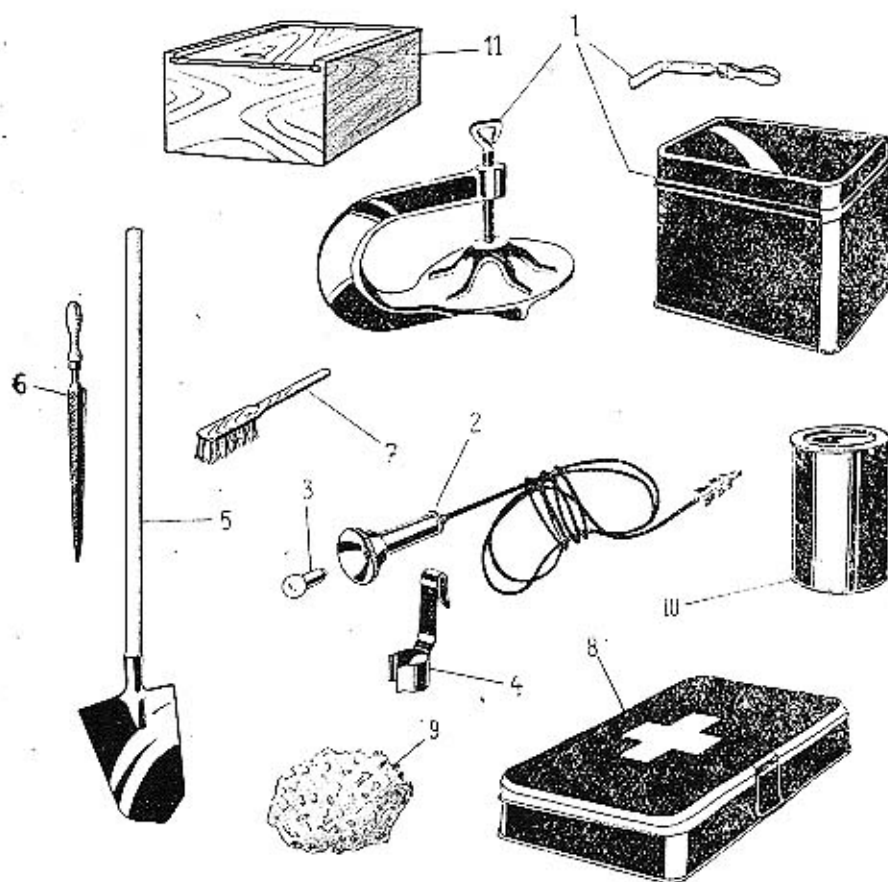
## Nářadí a nástroje



## Nářadí a nástroje

Vyobr.	Objednáací číslo	Pojmenování	Kusů	Poznámka	Zvláštní označení
<b>Nářadí a nástroje</b>					
25.	102—7971	Kladivo	1		
26.	103—6613	Průbojník Cra 4, NNA 2994	1		
27.	108—6615	Sekáč Csa 3 b	1		
28.	102—4651	Šroubovák malý	1		
28.	101—4651	Šroubovák (dl. 200 mm)	1		pro MNO
29.	101—6632	Kombinované kleště	1		
30.	102—4663	Olejníčka	1		
31.	105—4671	Mazací tlaková pumpa	1		
32.	101—4667	Ruční hustilka vzduchu	1		
33.	101—4677	Vzduchový manometr	1		
34.	121—4703	Měřítko paliva pro nádržku na palivo	1		
36.	131—5311	Větrací hadice hydraulické brzdy	1		
37.	112—4661	Nálevka se sítkem	1		
—	102—4690	Plátěný kryt na nálevku	1		
38.	103—7960	Brašna na nářadí (větší)	1		
38.	102—7960	Brašna na nářadí (menší)	1		
41.	196—4331	Vzdušník Ø 230 pro karburátor	1		

## Nářadí a nástroje

Vybř. Objeďací  
číslo

Pojmenování

Kusů Poznámka Zvláštní  
označení

## Nářadí a nástroje

1.	101—4698	Vulkanizační přístroj na pneu (elektrický)	1	
1.	102—4698	Vulkanizační přístroj na pneu (za tepla - neelektrický)	1	pro MNO
2.	110—4105	Přenosná svítidla s kabelem a zásuvkou	1	
3.	071—72601	Žárovka do svítidla G-6 V-5 W, ČSN AU 4316	1	
4.	129—7313	Úplný držák přenosné ruční svítidla	1	pro MNO
5.	101—7974	Lopata s násadou	1	pro MNO
6.	101—7972	Pilník pūkulatý (dl. 200 mm)	1	pro MNO
7.	101—4713	Drátěný kartáč na svíčky	1	
8.	101—4806	Skříňka první pomoci	1	
9.	101—4833	Mycí houba	1	
10.	103—4771	Plechovka pro šrouby, matice atd.	1	pro MNO
11.	106—4771	Skříňka pro zásobní žárovky a pojistky	1	pro MNO
—	102—2276	Souprava sněhových řetězů pro pneu 6,00-16	1X	