

Seznam součástí

vozu

»ŠKODA 420 POPULAR«

čtyřválec 1.0 L.

(S tabulkami)

Vydání 1934.



Uvedení cen na motor. součásti

AKCIOVÁ SPOLEČNOST PRO AUTOMOBILOVÝ PRŮMYSL
(ASAP)

ŘEDITELSTVÍ ML. BOLESLAV.

OBSAH:

Strana

POKYNY PRO OBJEDNÁVKY NÁHRADNÍCH DÍLŮ	7
SEZNAM OZUBENÝCH KOL	8
SEZNAM VALIVÝCH LOŽISEK	9

SKUPINA

PODSKUPINA

TABULKA I.	za str. 10
--------------------	------------

MOTOR

Blok válců s příslušenstvím	11
Klíkový hřídel s ojnicemi a písty a přísluš.	11
Rozvod. kolečko na klík. hřídeli	11
Remenice k poh. ventilátoru a dynama	12
Setrvačnik	12
Vačkový hřídel s příslušenstvím	12
Rozvod. kolečko na vačk. hřídeli	12
Olejevá pumpa	12
Čistič oleje	12
Redukční olej. ventilék	13
Plnicí hadlo pro olej a měřátko oleje	13
Spodní víko klikové skříně	13
Přední nosná překa a čelo klik. skříně	13
Víko vodního prostoru	14
Ventily a zdvihátka	14
Víko rozvod. komory (ventilů)	14
Hlava bloku válců	14
Dynamo s drážkem, ventilátorem a upev.	14
Rozdělovač proudu s drážkem a kubely	15
Odváděcí vodní trubka	15
Spouštěč a upev.	15
Nasávací a výfukové potrubí	15
Karburátor s benzinovou pumpou	16
Uložení motoru do rámu	16
Abnormální součásti pro motor	16
Litinné písty a kroužky	17

SPOJKA

Náboj s přírubou pro pr. kloub a hřídel spojky	17
Hnaná lamela spojky	17
Přídavný talíř, pruhy a víko spojky	18
Konsola vysouv. páky spojky s patkami pro motor	18
Vysouvací páka spojky (pedál se šlapkou)	18

Vyobrazení na tabulce I.

TABULKA II. za str. 18

SPOJOVACÍ HRÍDEL 19

PŘEVODOVÁ SKŘÍŇ A ZADNÍ NÁPRAVA

Převodová skříň se skříní zadní nápravy	19
Předlobová ozub. kola s uložením	19
Ozub. kolo zpět, chodu s uložením	20
Hnačí ozub. kolo ve stal. zab. s hříd. a uložením	20
Kužel. pastorek s drážk. hříd. a uložením	20
Posuvné ozub. kolo, l. r. a zpět, chodu	21
Ozub. kolo II. r. a synchron. spojka	21
Zasouvací ústrojí a vřetní viko přev. skříně	21
Talířové kužel. kolo, hnačí kolečko rychloměru	21
Hřídel k poh. rychloměru s hnacím kolečkem	22
Zadní viko skříně zad. nápravy	22
Mostová trouba nápravy s příslušenstvím	22
Brzdové ústrojí	22
Náboj zad. kola s brzdovým bubnem	23
Hřídel zad. kola s kard. kloubem	23
Zadní voz. pero s upevněním a zavěšením	24
Zavěšení vidlice polonápravy	24
Abnormální současti pro zad. nápravu	24

TABULKA III. za str. 24

PŘEDNÍ NÁPRAVA

Rameno př. nápravy, čep př. kola a řídicí páky	25
Drážky čelistí přední brzdy	25
Brzdové ústrojí	25
Náboj př. kola s brzd. bubnem, uloř. a utěsn.	26
Přední náprava s př. voz. perem u tlumiči pera	26

ŘÍZENÍ

Skříň, vedení ozub. tyče a krycí trubky	27
Ozub. tyč, pastorek u hříd. hř. kola	27
Tlačítko houkačky, lož. hříd. říd. kola a říd. kolo	28
Řídicí tyče s kul. čepy a obaly	28

TABULKA IV. za str. 28

RUČNÍ PÁKY A PEDÁL BRZDY S PŘEVOD. HŘÍD. BRZD

Ruční páka zasouvací s konsolou a z. tyčkou	29
Ruční páka brzdy	29
Pedál brzdy s převodovým hříd. brzd	30
Brzdová lana s s. bowd. a příslušenstvím	31

Vyrobení na tabulce IV.	AKCELERÁTOR	31
	TÁHLO SPOUŠTĚČE KARBURÁTORU	32
	RÁM	
	Rám a konsoly a karoserie	32
	TLUMIČ VÝFUKU	33

SPODNÍ OCHRANNÉ KRYTY RÁMU 33

TABULKA V. za str. 34

Výobr. na tab. V.	CHLADIČ SE SNÍMATELNÝM PLÁŠTĚM	35
	BENZINOVÁ NÁDRŽKA S KOHOUTEM A POTRUBÍM	36

AKUMUL. BATERIE 36

TABULKA VI. za str. 36

ELEKTRICKÁ VÝZBROJ

Elektrické přístroje	37
Rozvádění a pojistková skříňka	37
Tlačítko spouštěče	37
Dynamo, regul. přístroj, rozdělovač, cívka a elektr. houkačka	37

VÝPRAVA VOZU

Rychloměr, reflektory a svítilny	37
Směrníky s přepínačem	37
Elektr. stóm a zpětné zrcátko	37

KOLA A ORÁFOVÁNÍ 38

PLECHOVÁ VÝSTROJ

Plášť chladiče	38
Kapota	38
Blatníky	39
Rozpětní tyč před. blatníků s drážky reflektorů	39
Značkové tabulky	39

TÁHLO SPOUŠTĚČE KARBURÁTORU 39

UPNUTÍ AKUMUL. BATERIE 39

VÝBAVA VOZU

Rozúč. klika, klíče, nářadí a nástroje	39
Zvedák vozu s kolovrátkem	40

Při objednávce náhradních dílů nutno vždy udati:

1. Přesnou adresu nebo firmu objednatele, tedy jméno, příjmení, bydliště, poštovní a nádražní stanici.
2. Typ vozu a číslo motoru, které jest vyraženo na pravé straně bloku válců a jest též uvedeno na třetí stránce certifikátu.
3. Přesné pojmenování a objednací číslo součásti podle našeho příslušného seznamu.
4. Počet objednaných součástí.
5. Způsob odeslání.

Veškeré objednávky vyřizují se na účet a nebezpečí objednatele, zpravidla jen za hotové nebo na dobírku.

Není-li objednatelem jinak určeno, vypravujeme zásilky do 25 kg poštou a zásilky těžší 25 kg drahou jako rychlozboží.

Zásilky pojišťujeme jen na výslovné přání. Třeba nám zvláště oznámiti, žádá-li se vypravení poštou expres, drahou co rychlozboží, nebo co zboží s pojištěnou dodací lhůtou.

Telegrafické objednávky budtež zřetelně stylisovány a dodatečně opakovány, aby se zabránilo nedorozumění.

Telegrafické a telefonické objednávky, které nebyly zadány z místa stálého pobytu, budtež vždy doplněny objednávkou písemnou a s udáním přesné adresy, kam součásti mají být odeslány. Vyšle-li zákazník vlastního posla pro potřebné součásti, jest v každém případě třeba, aby posel předložil písemnou objednávku.

Nemůže-li zákazník zjistiti podle seznamu součástí přesné pojmenování potřebného dílu, doporučujeme, aby připojil k objednávce náčrtek, nebo aby poslal starou součást co vzor. Stal-li se omyl ve vyřízení objednávky, budiž reklamace podána do 8 dnů po doručení zásilky.

Ze zdržení zásilky nebo poškození zboží při dopravě nezodpovídáme. Naše zodpovědnost končí, jakmile jsme odevzdali zboží poště nebo dopravní společnosti.

Díly, které se nám vrací z jakýchkoliv důvodů, musí být dodány franko do továrny v Mladé Boleslavi, stanice Mladá Boleslav — místní dráha. Vyprokujeme si současně oznámení, jsou-li dotyčné díly poslány jako vzor, k výměně, nebo k odpisu.

Vrací-li se nějaký díl k výměně, protože byla zaslána nehodící se součást, doporučujeme, aby byla zároveň vždy zaslána součást stará co vzor. Požaduje-li se náhrada za součásti, které nám zákazník vrací jako vadné, pokud je vůz v garanci, budtež takové součásti očištěny a vady jejich na připevňovacím lístku nebo ve zvláštním připsu náležitě vyznačeny; zásilka bud' v každém případě frankována.

Součásti nám zasláné z ciziny co vzor nebo k opravě budtež zasílány vždy prostřednictvím zaslátel v celním záznamu, aby se docílilo cla prostého odbavení.

Vracení součástí připsí se k dobru jen tehdy, byla-li na nich zjištěna vada materiálu nebo zpracování a když byla reklamace učiněna včas. Naše záruka pomíjí, bylo-li na voze naší značky použito náhradních součástí, které nebyly naší továrnou ani vyrobeny, ani dodány.

V cenové vložce uvedené ceny rozumějí se za 1 kus loko továrna bez dopravného, bez obalu, bez daně z obrátu a bez daně přepychové, pokud se tato vyskytuje.

Součásti v tomto seznamu uvedené platí jen pro vozy typu »420 POKULAR« 0-9 L.

Změny konstrukce si vyhrazujeme.

Sklady náhradních dílů ve všech našich autoprodejnách!

SEZNAM OZUBENÝCH KOL

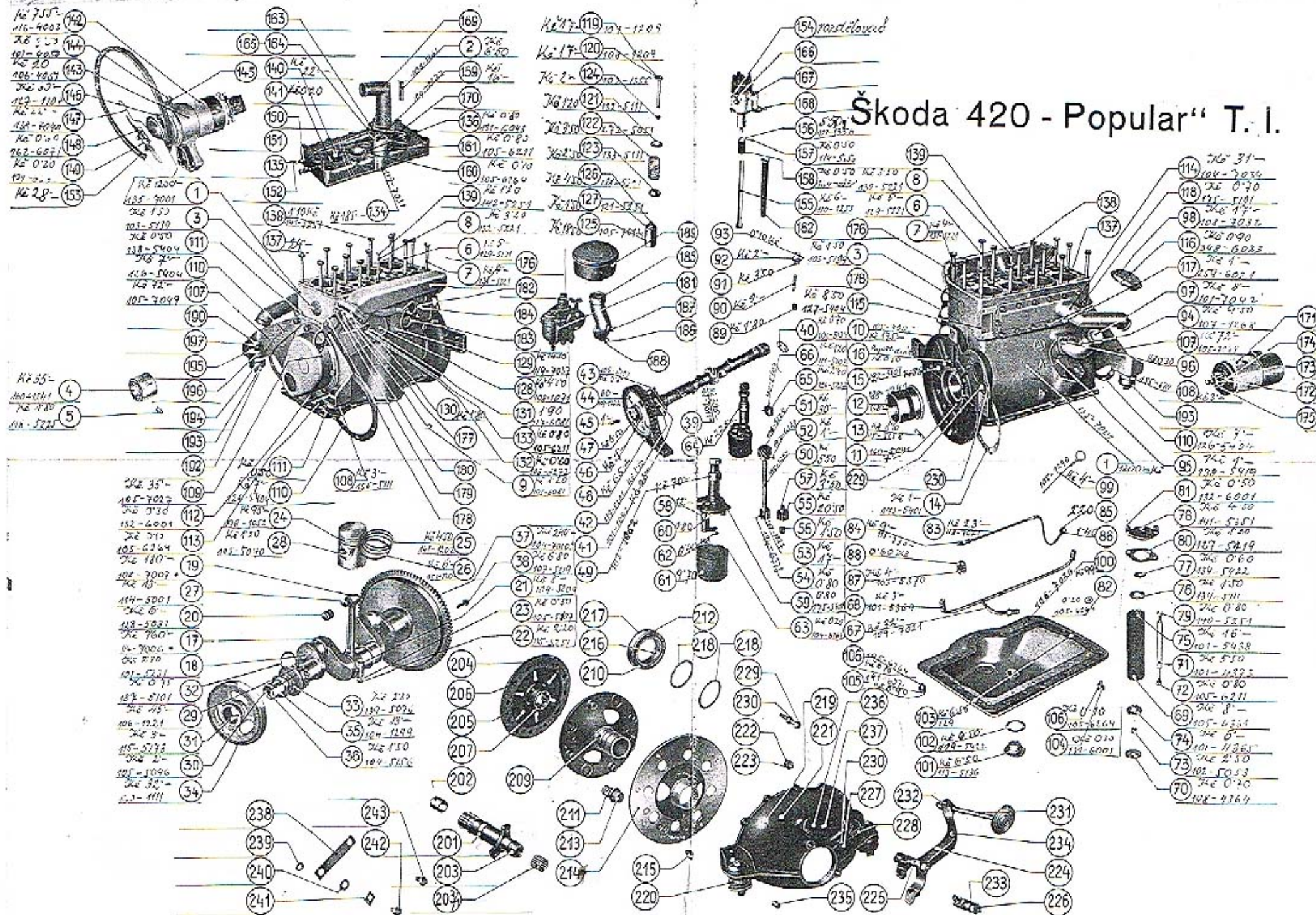
PRO TYP „ŠKODA 420 POPULAR“.

Čís. vy- obrazení na tabulce	Název dílu	Objednávací číslo	Počet zubů
	Motor.		
29	Rozvodové kolečko na klikový hřídel	106—1221	19
44	Rozvodové kolečko na vačkový hřídel	107—1222	38
39	Hnací šroubové kolo na vačkovém hřídeli k pohonu olejové pumpy	103—7011	12
51 I.	Hnané šroubové kolo k pohonu olejové pumpy	106—1224	12
53	Hnací čerpací ozub. kolo olejové pumpy	107—1227	12
55	Hnané čerpací ozub. kolo olejové pumpy	103—7017	12
37	Ozubení na setrvačniku	104—7010	91
175	Pastorek do spouštěče »Scintilla«	109—1230	7
	Rychlostní převody.		
34	Hnací kolo ve stálém záběru bez pouzdra	141—1721	16
34	Hnací kolo ve stálém záběru s hřídelem v celku	144—7103	16
34	Hnací kolo ve stálém záběru bez pouzdra	148—1721	16
			29
			23
22	Předloňová ozubená kola v celku	125—7101	16
			13
29	Kolo zpětného chodu v celku	119—7102	15
53	Posuvné kolo I. rychlosti a zpětného chodu na drážkovém hřídeli	164—1731	29
59	Kolo II. rychlosti ve stálém záběru	116—1729	22
90	Hnací šroubové kolo k pohonu rychloměru	147—1802	21
99	Hnané šroubové kolo k pohonu rychloměru	147—1803	10
47	Kuželový pastorek s hřídelem, převod 7/38	153—2011	7
47	Kuželový pastorek s hřídelem, převod 7/36	161—2011	7
47	Kuželový pastorek s hřídelem, převod 7/38	163—2011	7
47	Kuželový pastorek s hřídelem, převod 7/36	166—2011	7
85	Talířové (kuželové) kolo, převod 38/7	153—2013	38
85	Talířové (kuželové) kolo, převod 36/7	161—2013	36
	Pro kontrolu upozorňujeme, že svrchu uvedené údaje, t. j. obj. čís. a počet zubů, jsou na každém ozub. kolečku zřetelně vyraženy!		

SEZNAM VALIVÝCH LOŽISEK

PRO TYP „ŠKODA 420 POPULAR“.

Čís. vy- obrazení na tabulce	Název ložiska	Objednávací číslo
	Spojka.	
216	Axiální kužel. ložisko (s mosaz, vrtan, klecí), průměr 50/74×18	152—5641
I. 203/1	Válečkové ložisko »Hyatt«, prům. 3/4" / 1 1/8" × 24	106—5802
	Převodová skříň.	
36	Kuličkové ložisko, průměr 25/52×15, hnacího kola	125—5602
38	Kuličkové ložisko, průměr 25/52/58×15, hna- cího kola s vnějším kroužkem osazeným	125—5612
	Jehlovitý váleček, průměr 2,5×15×8	103—5800
	Jehlovitý váleček, průměr 1,5×22	111—5800
II.	Zadní náprava.	
49	Kuželové ložisko pastorku, průměr 30/62×17	130—5746
91	Kuličkové ložisko náboje talíř. kola, průměr 60/110×22	160—5602
140	Kuličkové ložisko náboje kola, prům. 35×72×17	135—5602
	Přední náprava.	
46	Kuželové ložisko náboje předního kola, průměr 25×52×16	125—5746
III. 47	Kuželové ložisko náboje předního kola, průměr 17/47×15	117—5747
	Pro kontrolu přezkoušejte vždy rozměrové údaje v našem seznamu s ložiskem demontovaným.	



Číslo vyobrazení na tabulce I.	Název skupiny, podskupiny, montážního celku nebo součásti }	Objednací číslo součásti nebo montáž. celku
Blok válců s příslušenstvím.		
1.	Blok válců úplný, s vedením ventilů, zátkami, přední pánev a zavrt. šrouby	135—7001 ^a
2.	Vedení ventilu	105—1261
3.	Plechová zátka průměr 40	103—5139
	Závrt. tyčka M 8×1	104—5231
	Závrt. tyčka M 10×1	102—5231
4.	Př. pánev lož. klik. hříd.	160—1241
5.	Stavěcí šroub pánve	116—5225
6.	Zavrt. šroub k up. hlavy, dlouhý	129—5221
	Zavrt. šroub k up. hlavy, střední	130—5221
7.	Zavrt. šroub k up. hlavy, krátký	131—5221
8.	Zavrt. šroub k up. hlavy	132—5221
9.	Šroub Šzp 8×21 k up. potr.	195—6081
10.	Úplné zadní ložisko	105—7005 ^a
11.	Těsnicí kroužek	160—5091
12.	Zad. pánev lož. klik. hříd.	188—1241
13.	Pojišť. kolík pánve	115—5158
14.	Papírové těsnění zad. lož.	173—5401
15.	Šroub k upev. zad. ložiska	192—5201
Klikový hřídel s ojnicemi a písty.		
17.	Klikový hřídel úplný	114—7006 ^a
18.	Závrt. tyčka M 10×1	101—5231
19.	Úplná ojnice s víkem	108—7007 ^a
20.	Pouzdro do ojnice	123—5031
21.	Šroub ojnice	104—5209
22.	Matice šroubu ojnice	115—5251
23.	Pojišť. podložka	105—5107
24.	Píst průměr 65 »Nelson-Bolnalt«	196—1052
25.	Pístní kroužek těsnicí	141—1202
26.	Pístní kroužek sfírací	151—1204
27.	Pístní čep	114—5001
28.	Pojišť. kroužek čepu	105—5070
29.	Rozvod. kolečko na klik. hř.	106—1221
30.	Odstřik. kroužek klik. hř.	105—5096
31.	Pero (klin) rozv. kolečka	115—5173
32.	Výrovn. podložka 0.2	187—5101
32.	Výrovn. podložka 0.5	188—5101
32.	Výrovn. podložka 1.—	225—5101
33.	Rozpěrací kroužek, průměr 37/48×4	139—5076
33.	Rozpěrací kroužek, průměr 37/49×1.5	147—5076
33.	Rozpěrací kroužek, průměr 37/49×1	149—5076
33.	Rozpěrací kroužek, průměr 37/49×0.5	150—5076
34.	Řemenice k poh. vent. a dyn., průměr 142	120—1111
35.	Hnaná část sp. rozv. kliky	104—1289

Součásti označené * u objednacího čísla jsou t. zv. montážní celky. Takové součásti, které tvoří určitý montážní celek a jež uvádíme v tomto seznamu, dodáváme jednotlivě, ale doporučujeme použití vždy patřičného montážního celku.

Číslo vyobrazení na tabulce I.	Název skupiny, podskupiny, montážního celku nebo součásti	Objednací číslo součásti nebo montáž. celku	Číslo vyobrazení na tabulce I.	Název skupiny, podskupiny, montážního celku nebo součásti	Objednací číslo součásti nebo montáž. celku	
36.	Kolík do sp. rozř. klíky	104—5156	76.	Podložka čist. vložky	134—5111	
37.	Úplný setrvačnick	104—7010*	77.	Těsnění tyčky	134—5422	
38.	Šroub k upev. setrvačnicku	107—5219	78.	Přiruba čističe oleje	141—5351	
Vačkový hřídel s přísluř.			79.	Vrchní matice tyčky	140—5251	
39.	Úplný vačkový hřídel	103—7011*	69.—79.	Úplný čistič oleje	108—7019*	
40.	Zátka do vačk. hřídele	101—5139	80.	Těsnění čističe oleje	127—5419	
41.	Přední lož. vačk. hřídele	101—1092	81.	Šroub šca 8x20	132—6001	
42.	Šroub k upevnění ložiska	189—5201	82.	Podložka Po 9	105—6264	
43.	Pojišť. podložka šroubu	105—5107	Redukční olejový ventil.			
44.	Rozvod. kolečko na vačk. hř.	107—1222	83.	Spina olejové trubky čističe	149—5447	
45.	Pero (klín) Per 6x6x20	163—6352	84.	Úplná olejová trubka	118—7021*	
46.	Pojišť. podložka matice	176—5101	85.	Připojka k zad. lož.	113—5352	
47.	Matice vačk. hřídele	143—5251	86.	Převlečná matice k čističi	113—5291	
48.	Rozvod. kloub. (válec.) fetéz	102—1237	87.	Těsnící prsten k čističi	110—5360	
			88.	Šroub připojky	103—5370	
			Těsnění šroubů			109—5407
Oleřová pumpa.						
49.	Skřín olejové pumpy	103—1062	89.	Pístek k ventilku	101—1358	
50.	Hřídel olejové pumpy	105—1252	90.	Zpruha pístku	103—5051	
51.	Hnané šroub. kolečko	106—1224	91.	Stavěcí šroub ventilku	101—5225	
52.	Kolík Kkr 4x24	197—6378	92.	Matice NAt 320—14	103—6241	
53.	Hnací čerpací kolečko	107—1227	93.	Závlačka Z 2x20	187—6361	
54.	Kolík Kkr 4x18	194—6378	Plnicí hrdlo pro olej a měřtko oleje.			
55.	Úplné hnané čerp. kolečko	103—7017*	94.	Plnicí hrdlo pro olej	107—1268	
56.	Pouzdro do kolečka	198—5031	95.	Těsnění hrdla	138—5419	
57.	Čep čerpacího kolečka	145—5001	96.	Šroub šca 8x15	131—6001	
58.	Viečko skříně olej. pumpy	105—1073	97.	Úplné sito do plnicího hrdla	101—7042*	
59.	Těsnění viečka	175—5401	98.	Uzávěrka plnicího hrdla	108—7032*	
60.	Šroub k upev. viečka	179—5201	Podložka zpruhy větrací trubky			244—5101
61.	Úplný ssací koř ol. p.	106—7018*	Zpruha větrací trubky			289—5051
62.	Šroub šca 6x10	221—6021	Podložka zpruhy větrací trubky s okrajem ohnutým			163—5111
63.	Podložka Po 7	104—6264	Závlačka Z 3x20			267—6361
64.	Úplná olejová pumpa	105—7020*	Měřtko oleje			105—1290
65.	Šroub k up. olej. pumpy	124—5227				
66.	Pojišť. podložka	111—5107				
Oleřové potrubí.						
67.	Úplné olejové potrubí	109—7021*	100.	Úplné spod. víko klíč. skř.	106—7026*	
68.	Převlečný šroub	101—5369	101.	Zátka vypouřt. hrdla	113—5136	
Čistič oleje.			102.	Těsnění zátky	119—5422	
69.	Plášť čističe oleje	105—4361	103.	Těsnění spod. víka	129—5419	
70.	Dno čističe oleje	108—4364	104.	Šroub šca 8x15	131—6001	
71.	Tyčka čističe oleje	101—4373	105.	Šroub šaj 8x13	191—6071	
72.	Matice MŠ 8	105—6211	106.	Podložka Po 9	105—6264	
73.	Zpruha čističe oleje	102—5063	Přední nosná přička a čelo klíč. skř.			
74.	Pístek čističe oleje	101—4363	107.	Úplná před. nos. přička s podložkami	105—7049*	
75.	Čističí vložka	101—5438	107.	Přední nosná přička mot.	116—1041	

Součásti označené * u objednacího čísla jsou t. zv. montážní celky. Takové součásti, které tvoří určitý montážní celek a jež uvádíme v tomto seznamu, dodáváme jednotlivě, ale doporučujeme použití vždy patřičného montážního celku.

Součásti označené * u objednacího čísla jsou t. zv. montážní celky. Takové součásti, které tvoří určitý montážní celek a jež uvádíme v tomto seznamu, dodáváme jednotlivě, ale doporučujeme použití vždy patřičného montážního celku.

Číslo vyobrazení na tabulce I.	Název skupiny, podskupiny, montážního celku nebo součásti	Objednací číslo součásti nebo montáž. celku
108.	Podložka pruž. uloř. mot.	155—5111*
109.	Úplné čelo klik, skříně	103—7027*
110.	Těsnění přičky a čela	126—5404
111.	Těsnění přičky	138—5404
112.	Šroub ša 8×20 k up. př.	132—6001
113.	Podložka Po 9	105—6264
Víko vodního prostoru.		
114.	Úplná přívád. trubka s víkem	104—7034*
115.	Těsnění víka vod. prost.	127—5404
116.	Šroub šv 8×15	348—6033
117.	Šroub ša 8×13	259—6021
118.	Měděná podložka šroubu	175—5101
Ventily a zdvihátka.		
119.	Nassávací ventil	107—1209
120.	Výfukový ventil	108—1209
121.	Vrchní podložka zpruhy v.	132—5111
122.	Zpruha ventilu	272—5051
123.	Spodní podložka zpruhy v.	133—5111
124.	Klínek ventilu	102—1355
125.	Úplné zdvihátko ventilu	105—7012*
125.	Úplné zdvihátko se šroubem a maticí	106—7012*
126.	Stavěcí šroub zdvihátka	188—5201
127.	Maticice stavěcího šroubu	121—5251
Víko rozvod. komory (vent.).		
128.	Přední víko rozvod. komory	108—1071
129.	Úplné zadní víko s trub.	119—7037*
130.	Těsnění víka rozvod. kom.	128—5419
131.	Šroub šzp 8×81	217—6081
132.	Podložka P 8.3	106—6272
133.	Maticice MŠ 8	105—6211
	Sponka trubičky	151—5447
Hlava bloku válců.		
134.	Úplná hlava bloku válců	119—7031*
	Plechová zátk. průměr 30	102—5139
136.	Šroub šzb 8×20 up. dr. rozd.	131—6043
137.	Těsnění hlavy bloku	165—5407
138.	Maticice k up. hlavy bloku	141—5251
138.	Maticice k up. hlavy bloku	142—5251
140.	Zapalovací svíčka	103—1081
141.	Těsnění svíčky	157—5407
Dynamo s držákem, ventilátorem a upevněním.		
142.	Dynamo »Scintilla«	116—4003
146-149.	Úplný ventilátor, se řemenicí	137—7040*
146.	Náboj se řemenicí, průměr 95	127—1107

Součásti označené * u objednacího čísla jsou t. zv. montážní celky. Takové součásti, které tvoří určitý montážní celek a jež uvádíme v tomto seznamu, dodáváme jednotlivě, ale doporučujeme použití vždy patřičného montážního celku.

Číslo vyobrazení na tabulce I.	Název skupiny, podskupiny, montážního celku nebo součásti	Objednací číslo součásti nebo montáž. celku
147.	Křídla ventilátoru	138—7040*
148.	Šroub šaj 6×13 k up. kř.	162—6071
149.	Pojist. podložka šroubů Po 7	104—6264
153.	Řemen ventilátoru	104—5435
	Kolébka dynamy	105—1137
	Uplinací pás dynamy	106—4051
	Čep pásu se závitem	101—4052
	Čep pásu bez závitů	102—4052
	Stahovací šroub pásu	101—4053
Rozdělovač proudu s držákem a kabely.		
154.	Rozdělovač Scintilla BP4, 6V	121—4026
155.	Hřídel k pohonu rozdělovače	110—1253
156.	Spojka hřídele	111—1356
157.	Kolík do spojky	114—5156
158.	Kolík KKr 3×18	164—6378
159.	Držák rozdělovače	104—1132
160.	Podložka Po 9	105—6254
161.	Maticice MŠ 8	105—6211
162.	Krycí trubka hříd. rozděl.	101—1173
163.	Šroub šaj 8×14 k up. roz.	193—6072
164.	Podložka Po 9	105—6264
165.	Podložka P 8.3	106—6272
166.	Zpruha hlavice rozdělovače	110—5065
167.	Kondensátor rozdělovače	104—4071
168.	Upevňovací páčka rozděl.	176—2901
	Kabel prvního válce	037—5918
	Kabel druhého válce	032—5918
	Kabel třetího válce	032—5918
	Kabel čtvrtého válce	032—5918
	Kabel k in. cívice (sekund.)	026—5918
	Konecova kabelu	101—5551
Odváděcí vodní trubka.		
169.	Úplná odváděcí trubka, průměr 54 mm	113—7036*
170.	Těsnění trubky	147—5404
Spouštěč s upevněním.		
171.	Spouštěč »Scintilla« s přírubou	112—4009
172.	Šroub k upevnění spouštěče ša 10×45	296—6021
173.	Podložka Po 11	106—6264
175.	Pastorek spouštěče	109—1230
Nassávací a výfukové potrubí.		
176.	Nassávací a výfukové potr.	104—7033
177.	Šroub šzp 8×17 k up. tr. tl.	193—8081
178.	Těsnění nas. a výf. potrubí	143—5407
179.	Maticice MŠ 8 mosazná	105—6252
180.	Těsnění výfuk. trubky hnutí	102—5407

Součásti označené * u objednacího čísla jsou t. zv. montážní celky. Takové součásti, které tvoří určitý montážní celek a jež uvádíme v tomto seznamu, dodáváme jednotlivě, ale doporučujeme použití vždy patřičného montážního celku.

Číslo vyobrazení na tabulce I.	Název skupiny, podskupiny, montážního celku nebo součásti	Objednáací číslo součásti nebo montáž. celku
--------------------------------------	---	--

Karburator s benzinovou pumpou.

181.	Karburátor »Zenith«, průměr 26	126-4301
182.	Šroub Šzp 8×19 k up. karb.	194-6081
183.	Těsnění karburátoru	145-5404
184.	Matice k up. karburátoru	148-5251
	Benzinová pumpa	105-4319
	Těsnění pumpy	116-5404
	Šroubek víčka pumpy	102-7514 ^a
	Šrouh ša 8×22 k upev. pumpy	263-6021
	Podložka Po 9	105-6264

Uložení motoru do rámu.

190.	Šroub pruž. uložení motoru	166-5238
191.	Podložka Po 11	106-6264
192.	Matic M8 10	106-6211
193.	Spodní podložka pruž. ul.	147-5111
194.	Spodní pryžová podložka	135-5125
195.	Vrešni podložka pruž. ul.	148-5111
196.	Vrešni pryžová podložka	136-5125
197.	Matic M8 10	106-6213
	Podložka, průměr 105/40X1	242-5101

Abnormální součásti pro motor.

Abnormální přebroušené bloky válců. Bloky válců přebroušujeme postupně vždy o 0,25 mm nad normální vrtání průměr 65(X) mm až do průměru 66,00 mm. Další přebroušování neprovádíme a také nedoporučujeme.

Abnormální pánve pro přebroušené klíkové hřídele. Mimo normální pánve ložiské klík. hřídele dodáváme pro přebroušený klík. hřídel o menším průměru až do minus 0,8 mm v čepch přiměřené pánve podle obj. č. 176—1241, přední a 189—1241 zadní.

Abnormální ojnice pro přebroušené klik. hřídele. Mimo normální ojnice
dodáváme pro přebroušený klik. hřídel abnormální ojnice, vytlité komposicí
podle obj. č. 118—7007.

Abnormální pouzdra do ojníc. Mimo normální ojniční pouzdra dodáváme ještě pouzdra o 0·04 mm na vnějším průměru větší dle obj. č. 155—3031.

Abnormální pisty a pistní kroužky pro přebroušené bloky válců. Pro přebroušené válce z normálního vrtání průměru 65-90 mm na průměr 65-25 mm až průměr 66-00 mm dodáváme příslušné pisty a pistní kroužky dle níže uvedeného sestavení:

Pist »Nelson-Bohnalite« pro vrtání válců průměr 65,25 mm	197—1052
dlo 65,50 »	198—1052
dlo 65,75 »	199—1052
dlo 66,00 »	200—1052

Součástí označené * u objednávacího čísla jsou t. zv. montážní celky. Takové součásti, které tvoří určitý montážní celek a jež uvádíme v tomto seznamu, dodáváme jednotlivě, ale doporučujeme použití vždy patřičného montážního celku.

Pistní kroužek těsnící	pro vrtání válců průměr	65-25 mm	142—1202
	dto	65-50 »	143—1202
	dto	65-75 »	144—1202
	dto	66-00 »	145—1202
Pistní kroužek stírací	pro vrtání válců průměr	65-25 mm	152—1204
	dto	65-50 »	153—1204
	dto	65-75 »	154—1204
	dto	66-00 »	155—1204

Abnormální pistní čepy. Mimo normální pistní čepy dodáváme ještě pistní čepy o 0,05 mm na průměr větší dle obj. č. 131—5001.

Litinové písty a kroužky.

Litínový píst, průměr	65-00	121—1051
" " " "	65-25	122—1051
" " " "	65-50	123—1051
" " " "	65-75	124—1051
" " " "	66-00	125—1051
Pístní kroužek těsnící levý pro průměr	65-00	106—1202
" " " "	65-25	107—1202
" " " "	65-50	108—1202
" " " "	65-75	109—1202
" " " "	66-00	110—1202
Pístní kroužek těsnící pravý pro průměr	65-00	121—1202
" " " "	65-25	122—1202
" " " "	65-50	123—1202
" " " "	65-75	124—1202
" " " "	66-00	125—1202
Pístní kroužek sřezací levý pro průměr	65-00	121—1204
" " " "	65-25	122—1204
" " " "	65-50	123—1204
" " " "	65-75	124—1204
" " " "	66-00	125—1204

Spojka

Číslo vzobrazení na tabulce I.	Název skupiny, podskupiny, montážního celku nebo součásti	Objednáací číslo součásti nebo montáž. celku
--------------------------------------	---	--

Náboj s přírubou pro pružný kloub a vodící
hřídel spojky.

201.	Čplný náboj s pouzdry	106—7208*
202.	Pouzdra do náboje, bronzové	244—5031
203.	Pouzdro do náboje, ocelové	101—5050
203/1.	Válečk. ložisko »Hvatté, prům. $\frac{3}{4}"/1\frac{1}{8}" \times 24$	106—5802

Hnaná lamela spojky.

204.	Opčná hnaná lamela	116—7053*
205.	Obložení lamely (spojky)	109—1556
206.	Nýt k obložení	104—5138

Součásti označené " u objednacího čísla jsou t. zv. montážní celky. Takové součásti, které tvoří určitý montážní celek a jež uvádíme v tomto seznamu, dodáváme jednotlivě, ale doporučujeme je použít vždy patřičného montážního celku.

Číslo vyobrazení na tabulce I.	Název skupiny, podskupiny, montážního celku nebo součásti	Objednací číslo součásti nebo montáž. celku
207.	Výsuvný náboj lamely	116—1519
	Nýt N11 5X15 k náboji	198—6307
	Odstřikovací kroužek	110—6096
	Přítlačný talíř spojky, zpruhy a víko spojky.	
209.	Přítlačný talíř spojky	118—1511
210.	Vysouvací objímka spojky	117—1528
211.	Zpruha spojky	267—5051
212.	Úplná vysouvací objímka	105—7657*
213.	Opěrná míška zpruhy	104—1582
214.	Víko spojky (setrvačniku)	113—1521
215.	Šroub k upevnění víka	220—5201
216.	Axiální kulič. ložisko sp.	152—5041
217.	Vičko ax. kulič. lož.	110—1522
218.	Pojistč. kroužek ax. kulič. lož.	121—5070
218.	Stavčí kroužek ax. kulič. lož.	112—5071
	Konsola vysouvací páky spojky s krytem a patkami pro motor.	
219.	Konsola vysouvací páky	103—1531
220.	Podložka pruž. uloř. mot.	155—5111
221.	Úplná konsola	109—7649*
222.	Šroub ša 8X20 k upevnění kons.	250—6021
223.	Podložka Po 9	105—6264
	Vysouvací páka spojky (pedál se šlapkou).	
224.	Vysouvací páka spojky	103—1575
225.	Úplný čep vysouvací páky	103—7507*
226.	Matice Mnš 10	107—6213
227.	Stavčí šroub vys. páky šse 8X35	143—6055
228.	Zpruha vys. páky	144—5052
229.	Šroub ša (8X45) nárazkový	244—5201
230.	Matice Mnš 8	106—8213
231.	Úplná tyčka se šlapkou	108—7123*
232.	Matice Mnš 10	107—6213
233.	Podložka vysouvací páky spojky k čepu	255—5101
233.	Podložka vysouvací páky spojky k čepu	256—5101
234.	Závlačka Z 4X35	312—6361
235.	Středící kolík konsoly	111—5156
236.	Vičko krytu spojky	106—1768
237.	Šroub šp 6X10 víčka	316—8035
238.	Lamelové pero spojky	106—5068
239.	Kroužek do pera	136—5079
240.	Podložka	238—5101
241.	Pojistčovací podložka	124—5108
242.	Šroub šaj 8X15	253—5201
243.	Šroub k up. lamel. pera s dírkou	243—5201

Součásti označené * u objednáčích čísel jsou t. zv. montážní celky. Takové součásti, které tvoří určitý montážní celek a jež uvádíme v tomto seznamu, dodáváme jednotlivě, ale doporučujeme použití vždy patřičného montážního celku.

Číslo vyobrazení na tabulce II.	Název skupiny, podskupiny, montážního celku nebo součásti	Objednací číslo součásti nebo montáž. celku
118.	Spojka hřídele	104—2939
119.	Levá páka klíče brzdy	121—2481
120.	Pravá páka klíče brzdy	120—2481
121.	Šroub šca 8X25	133—6001
121.	Šroub šca 8X35	135—6001
122.	Podložka Po 9	105—6264
123.	Matice Mnš 8	106—6213
124.	Úplná čelist brzdy	118—7456*
125.	Patka čelistí brzdy	105—2496
	Nýt patky	114—5162
126.	Ohlození brzdy (čelisti) 11tudičové	118—2441
127.	Nýt N14 4X12, měděný	160—8328
128.	Zpruha čelistí brzdy	138—5052
129.	Kroužek těsnění hř. zad. k. — vnitřní	159—5111
130.	Těsnění hřid. zad. kola	160—5410
131.	Kroužek těsnění hř. zad. k. — vnější	160—5111
	Náboj zadního kola s brzdovým bubnem, hřid- del zad. kola s kard. kloubem a uložením náboje.	
132.	Náboj zadního kola	140—2301
133.	Buben zadní brzdy	125—2411
134.	Šroub šz 8X12 k up. bubnu	438—6037
135.	Šroub disk. kola s levým z.	145—5238
136.	Šroub disk. kola s prav. z.	144—5238
	Količek do šroubu	126—5156
137.	Vičko držáku čelistí brzdy	104—2455
138.	Těsnění náboje — levé	137—5430
138.	Těsnění náboje — pravé	136—5430
139.	Podložka kulič. ložiska	158—5111
140.	Kulič. lož. náboje, průměr 35/72X17	135—5602
141.	Opěrný kroužek kul. lož.	157—5111
142.	Podložka matice kul. lož.	223—5101
143.	Matice ke kulič. ložisku	123—5257
144.	Pojistč. drát matice	131—5069
145.	Šroub šaj 8X43 k up. víčka	205—6071
	Podložka Po 9	105—6264
146.	Hřidel zadního kola	122—2051
147.	Čep kardanova kloubu	151—5001
148.	Vodící hranolek kard. kl.	102—1907
149.	Kožený obal kard. kl.	143—5439
150.	Úplná spona obalu — kratší	101—7606*
151.	Úplná spona obalu — delší	103—7608*
152.	Pásek spony obalu — kratší	101—5459
152.	Pásek spony obalu — delší	103—5459
153.	Přeska spony obalu	101—5458
154.	Závlačka Z 6X20	387—6361
155.	Pero K1b 5X5X40	199—6351

Součásti označené * u objednáčích čísel jsou t. zv. montážní celky. Takové součásti, které tvoří určitý montážní celek a jež uvádíme v tomto seznamu, dodáváme jednotlivě, ale doporučujeme použití vždy patřičného montážního celku.

Zadní náprava

Číslo vyobrazení na tabulce II.	Název skupiny, podskupiny, montážního celku nebo součásti	Objednáací číslo součásti nebo montáž. celku
156.	Podložka P 165	113—6272
157.	Matice hřídele zad. kola	134—5255
158.	Závlačka Z 3X35	274—6361
159.	Zadní vozové pero s upevněním a zavěšením.	
	Sada listů vozového pera	471 až 481—3051
	Sada listů vozového pera pro dodávkové vozy	489 až 499—3051
	Sada listů vozov. pera pro vozy »Roadster«	500 až 509—3051
160.	Úplné zad. voz. pero	188—7599*
	Úplné zad. voz. pero pro dodávkové vozy	184—7599*
	Úplné zad. voz. pero pro vozy »Roadster«	192—7599*
161.	Svorník pera	132—5182
	Svorník pera pro dodávkové vozy dl. 80 mm	138—5182
	Matice Mš 10	106—6211
162.	Spona pera — vnitřní	147—3186
163.	Spona pera — vnější	148—3186
164.	Rozpěr. trubka spony	119—5077
165.	Šroub šem 8X75	143—6005
166.	Pouzdro do oka pera	261—5031
168.	Zavrt. šroub k up. pera	167—5221
168.	Zavrt. šroub k up. pera pro dodávkové vozy	171—5221
169.	Podložka pera	115—5124
170.	Upínací třmen pera	101—3158
171.	Matice šroubu pera	165—5251
172.	Matice šroubu pera, nízká	164—5251
173.	Závěs zadního pera	113—3151
174.	Čep závěsu a voz. pera	143—5012
175.	Matice NAt 325—12 čepu	102—6242
176.	Závlačka Z 2,5X30	231—6361
	Matice čepu	147—5286
	Pojišť. podložka matice	151—5109
	Maznice čepu rovná	106—5381
	Zavěšení vidlice polonápravy. (Čepy.)	
177.	Čep vidlice polonápravy	135—5017
178.	Matice Mš 10	107—6213
179.	Pojišť. podložka matice	143—5116
180.	Zátka kontrol. otvoru pro olej	141—5136
181.	Těsnění zátky	132—5413

Zadní vozové pero 188—7599 má celkem 11 listů. Jednotlivé listy mají obj. č. počínaje č. 471—3051 pro 1. list (hlavní list s oky) vzestupně až do č. 481—3051 konce pro XI. list (nejkratší).

Mimo normální součásti pro zadní nápravu dodáváme ještě abnormální čepy kardanova kloubu dle obj. č. 166—5001 a abnormální hranolky kardanova kloubu dle obj. č. 103—1907.

Součásti označené * u objednáčích čísel jsou t. zv. montážní celky. Takové součásti, které tvoří určitý montážní celek a jež uvádíme v tomto seznamu, dodáváme jednotlivě, ale doporučujeme použití vždy patřičného montážního celku.

Přední náprava

Číslo vyobrazení na tabulce III.	Název skupiny, podskupiny, montážního celku nebo součásti	Objednáací číslo součásti nebo montáž. celku
	Rameno přední nápravy, čep předního kola a řídící páky.	
1.	Rameno přední nápravy	109—2106
2.	Úplný levý čep	121—7301*
3.	Úplný pravý čep	122—7301*
4.	Pouzdro do čepu	268—5031
5.	Levá řídící páka	109—2117
6.	Pravá řídící páka	110—2117
7.	Klín Klg 5X7,5	115—6356
8.	Matice NAt 325—16	104—6242
9.	Závlačka Z 3X35	272—6361
10.	Třecí kroužek ax. lož. čepu sil. 3/4	117—5082
10.	Třecí kroužek ax. lož. čepu sil. 3/3	127—5082
10.	Třecí kroužek ax. lož. čepu sil. 3/2	128—5082
11.	Chránící miska ax. lož.	108—2132
12.	Svislý čep	164—5011
13.	Chránící miska čepu — vrchní	109—2132
14.	Chránící miska čepu — dolní	110—2132
15.	Šroub ša 6X12 k up. misky	226—6021
16.	Podložka Po 7	104—6264
	Maznice kolénková	107—5381
	Držáky čelisti přední brzdy.	
17.	Úplný levý držák čelisti	131—7451*
18.	Úplný pravý držák čelisti	132—7451*
19.	Držák čelisti před. brzdy — levý	138—2401
20.	Držák čelisti přední brzdy — pravý	138—2401
21.	Úplné ložisko klíče brzdy	106—7452*
22.	Pouzdro do ložiska	241—5031
23.	Ložisko čepu čelisti	110—2474
24.	Čep čelisti brzdy	157—5011
	Nýt Nt1 4X12	167—6307
	Nýt Nm 4X12	167—6306
25.	Šroub k up. držáku	234—5201
26.	Matice Mš 10	106—6211
27.	Pojišťovací podložka	148—5109
	Brzdové ústrojí.	
28.	Klíč brzdy	110—2471
29.	Páka klíče brzdy	119—2481
30.	Šroub ša 8X35	264—6021
	Podložka Po 9	105—6264
31.	Matice Mš 8	106—6213
32.	Úplná čelist brzdy	118—7456*
33.	Patka čelisti brzdy	105—2496
	Nýt patky	114—5162
34.	Obložení čelisti (brzdy) litiděrové	118—2441

Součásti označené * u objednáčích čísel jsou t. zv. montážní celky. Takové součásti, které tvoří určitý montážní celek a jež uvádíme v tomto seznamu, dodáváme jednotlivě, ale doporučujeme použití vždy patřičného montážního celku.

Číslo vyobrazení na tabulce III.	Název skupiny, podskupiny, montážního celku nebo součásti	Objednací číslo součásti nebo montážního celku
35.	Nýt Ntk 4×12 měděný	180—6328
36.	Zpruha čelistí brzd	138—5052
	Náboj předního kola s brzdovým bubnem, uložení a utěsnění náboje.	
37.	Náboj předního kola	139—2301
38.	Buben přední brzd	125—2411
39.	Šroub Sz 8×12 k up. bubnu	438—6037
40.	Šroub disk. kola s levým z.	145—5238
41.	Šroub disk. kola s pravým z.	144—5238
	Količek do šroubu	126—5156
42.	Kroužek na čep před. kola	106—2131
43.	Kroužek těsnění čepu vnitřní	149—5091
44.	Těsnění čepu před. kola	150—5410
45.	Kroužek těsnění čepu vnější	150—5091
46.	Kuželové lož., průměr 25/52×16	125—5746
47.	Kuželové lož., průměr 17/47×15	117—5747
48.	Úplná podložka	101—7311*
49.	Matice čepu před. kola	134—5255
50.	Závlečka Z 3×35	272—6361

Přední vozové pero, vidlice před. nápravy a tlumič pera.

51.	Sada listů vozového pera	482 až 488—3051*
52.	Úplné před. voz. pero	189—7509*
53.	Svorník pera	131—5182
	Matice Mš 10	106—6211
54.	Spousta pera — vnitřní	144—3186
55.	Spousta pera — vnější	143—3186
	Nýt Ntm 6×15	228—6306
56.	Količek vnější spousty	119—5158
57.	Rozpěr. trubka spousty	107—5077
58.	Šroub šcm 8×60	140—6005
59.	Pouzdro do oka pera	280—5031
61.	Podložka před. voz. pera	142—5126
62.	Upínací podložka voz. pera	125—3163
63.	Těsnění před. voz. pera	138—3157
64.	Matice Mnš 10	107—6213
65.	Úplná vidlice před. nápr. — levá	103—7255*
65.	Úplná vidlice před. nápr. — pravá	102—7255*
66.	Pouzdro do vidlice	258—5031
67.	Pouzdro do vidlice	259—5031
	Hrdélko pro maznici do vidlice	125—5365
	Maznice kolénková	107—5381
69.	Čep do vidl. a záv. př. nápr.	142—5012

Přední vozové pero má celkem 7 listů. Jednotlivé listy mají obj. č. podle č. 482—3051 pro 1. list (hlavní list s oky) vzestupně až do č. 488—3051 konče pro VII. list (nejkratší).

Součásti označené * u objednačního čísla jsou t. zv. montážní celky. Takové součásti, které tvoří určitý montážní celek a jež uvádíme v tomto seznamu, dodáváme jednotlivě, ale doporučujeme použití vždy patřičného montážního celku.

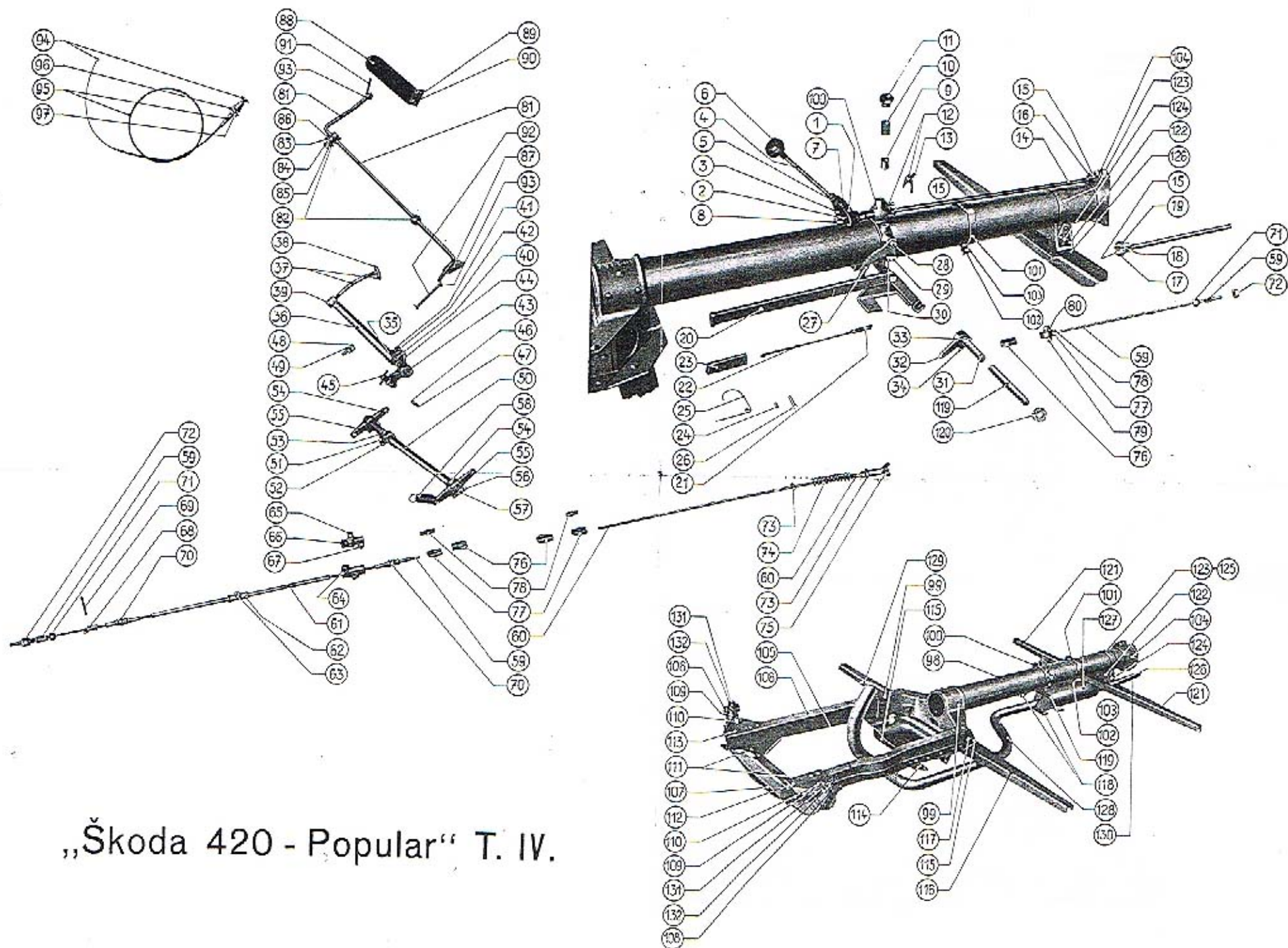
Číslo vyobrazení na tabulce III.	Název skupiny, podskupiny, montážního celku nebo součásti	Objednací číslo součásti nebo montážního celku
70.	Šroub Ssa 12×18 k čepu	226—6047
71.	Matice Mnš 12 šroubu	108—6213
72.	Obložení tlumiče pera	103—3943
73.	Těci kroužek tlumi. pera	103—3944
74.	Krycí miska tlumi. pera	103—3903
75.	Úplná pružná hvězdice	101—7583*
76.	Podložka P 12/5	110—6272
77.	Matice Nat 325—12 k čepu	102—6242
78.	Závlečka Z 2/5×30	231—6361
79.	Čep do ramene a pera	144—5017
	Čep do ramene a vidlice	143—5017
80.	Podložka P 12/5	110—6272
80.	Matice Nat 325—12 k čepu	102—6242
81.	Závlečka Z 2/5×30	231—6361
82.	Uzávěrka náboje předního kola	107—2341
	Matice stavěcího šroubu tlumiče	187—5251
	Maznice do čepu, rovná	106—5381

Rízení

Skříň řízení, vedení a krycí trubky ozubené tyče.

83.	Úplná skříň řízení	111—7351*
83.	Úplná skříň řízení pro uložení do ložiska	113—7351*
	Ložisko pro skříň řízení 113—7351	104—2171
	Stavěcí a pojist. drát skříně	134—5069
	Šroub ku stažení skříně řízení a ložiska	149—5209
	Podložka Pov 10/4	103—6266
	Matice Mš 10	106—6211
84.	Vodící klin ozub. tyče	103—5174
86.	Úplné vedení	102—7371*
86.	Úplné vedení (oko k zavěšení ve vzdálenosti 26 mm od osy)	103—7371*
87.	Vidlice závěsu skř. a ved.	120—2933
87.	Vidlice závěsu ložiska skříně a vede (dl. 52 mm)	131—2933
88.	Šroub k up. vidlice	109—5215
88.	Šroub k up. vidlice (se šestihlannou hlavou)	116—5205
89.	Matice Nat 325—10	101—6242
90.	Závlečka Z 2×25	189—6361
91.	Matice Mš 12 k up. řízení	106—6215
92.	Závlečka Z 3×30	271—6361
	Ozubená tyč řízení s pastorkem a hřídel řídícího kola.	
93.	Ozubená tyč řízení	104—2180
94.	Pastorek řízení	105—2201
95.	Úplný hřídel řídícího k.	114—7355*
96.	Kolik do hřídele Kv 6×32	322—6381

Součásti označené * u objednačního čísla jsou t. zv. montážní celky. Takové součásti, které tvoří určitý montážní celek a jež uvádíme v tomto seznamu, dodáváme jednotlivě, ale doporučujeme použití vždy patřičného montážního celku.



„Škoda 420 - Popular“ T. IV.

Rízení

Číslo vyobrazení na tabulce III.	Název skupiny, podskupiny, montážního celku nebo součásti	Objednáací číslo součásti nebo montáž. celku
98.	Přiruba skříně řízení	101—5353
	Šroub ša 8×20 k up. přiruby	259—6021
	Podložka Pov 8:3	102—6266
	Tlačítko houkačky, ložisko hřídele řídícího kola a řídící kolo.	
100.	Úplný kontakt s kabelem	103—7366*
101.	Podložka zpruhy tlačítka	221—5101
102.	Zpruha tlačítka	249—5051
103.	Tlačítko houkačky	104—4157
104.	Kryt otvoru pro hř. říd. k.	110—3532
	Pístěná podložka krytu	170—5122
105.	Šroub Sp 6×20 krytu	320—6035
106.	Podložka	227—5101
	Matice Mš 6	104—6211
107.	Ložisko hříd. říd. kola	111—2221
108.	Kůž. do ložiska	128—5123
	Vidlice k zavěšení lož.	128—2933
109.	Šroub ša 8×30 ku staž.	263—6021
110.	Matice Mš 8	105—6211
	Pojišťovací podložka matice	126—5108
112.	Podložka matice hladká, průměr 11/30×3	192—5101
	Podložka matice hladká, průměr 11/40×2	246—5101
	Matice Mš 10 k vidlici	106—6211
113.	Kolo řízení (volant)	111—2196
114.	Pero (klín) Kln 5×5×30	197—6351
115.	Matice říd. kola	111—5286
	Řídící tyče s kulovými čepy a obaly.	
116.	Úplná říd. tyč	110—7361*
116.	Úplná ohnutá řídící tyč	117—7361*
116.	Úplná ohnutá řídící tyč	114—7361*
117.	Vnější část řídící tyče	121—2937
118.	Pojíšť. hlavy	149—5251
119.	Kul. př. do ozub. tyče	105—5026
120.	Kul. př. do říd. páky	106—5026
121.	Pár čepu	111—5027
122.	Zpr. páne	226—5051
123.	Podložka zpruhy, průměr 10/4×0,5	194—5101
123.	Podložka zpruhy, průměr 10/4×3	258—5101
124.	Uzávěrka hlavy říd. tyče	111—5131
127.	Pojišť. podložka uzávěrky	120—5107
128.	Matice kul. čepu	131—5255
129.	Závlečka Z 2,5×18	228—6361
130.	Př. obal ozub. tyče řízení	140—5439
131.	Maznice kolénková	107—5381

Součásti označené * u objednávacího čísla jsou t. zv. montážní celky. Takové součásti, které tvoří určitý montážní celek a jež uvádíme v tomto seznamu, dodáváme jednotlivě, ale doporučujeme použití vždy patřícího montážního celku.



Veteran
service

Aktuální nabídka
www.veteranservice.cz



**Výroba dobového příslušenství, profilových těsnění
na historická vozidla a náhradních dílů na vozy Aero a Tatra**

Číslo vyobrazení na tabulce IV.	Název skupiny, podskupiny, montážního celku nebo součásti	Objednací číslo součásti nebo montáž. celku
---------------------------------------	---	---

Ruční páka zasouvací s konsolou a tyčkou.

1.	Konsola zasouvací páky	104—2896
2.	Zasouvací vidlice s tyčk.	124—2933
3.	Rameno zasouvací páky	102—1699
4.	Tyčka zasouvací páky	176—2851
5.	Matice tyčky	145—5286
6.	Úplná kulová rukojeť	101—7112*
	Nýt k up. rukojeti	102—5162
7.	Čep do ramene a konsoly	123—5006
	Podložka Pes 10:1	104—6273
	Závlačka Z 2.5×12	224—6361
8.	Čep do ramene a vidlice	124—5006
	Podložka Pes 8:1	103—6273
	Závlačka Z 2×10	183—6361
	Vratné vedení páky do konsoly	103—1788
	Zpruha vratného vedení	266—5051
	Vodící čípek zpruhy	126—5006
	Závlačka Z 3×22	268—6361
9.	Stavěcí pístek páky	101—5074
10.	Zpruha pístku	252—5051
11.	Zátka zpruhy	138—5136
12.	Pojišť. příložka kons. páky	124—5120
13.	Šroub ša 6×12 k up. příl.	226—6021
	Podložka Po 7	104—6264
	Šroubek šsa 6×12	164—6047
14.	Úplně zasouvací táhlo s vidlicemi	120—7506*
14.	Úplně zasouvací táhlo s vidlicemi, dl. 652	128—7506*
14.	Zasouvací táhlo	126—2849
14.	Zasouvací táhlo, dl. 652	134—2849
15.	Křížová vidlice k táhlu	102—2970
16.	Nýt N11 6×20	231—6307
17.	Šroub ša 6×22 do vidlice	230—6021
18.	Matice Mš 6	104—6211
19.	Podložka Po 7	104—6264

Ruční páka brzdy.

20.	Úplná ruční páka brzdy smontovaná	117—7113*
20.	Úplná ruční páka brzdy s ramenem	116—7113*
21.	Západka ruční páky brzdy	106—2951
22.	Tyčka západky	108—2862
23.	Rukojeť k západce	102—2921
24.	Čípek rukojeti	126—5011
25.	Zpruha západky	127—5052
26.	Nýt N11 4×16 mosazný	168—6322
27.	Segment ruč. páky brzdy	108—2886

Součásti označené * u objednáčích čísel jsou t. zv. montážní celky. Takové součásti, které tvoří určitý montážní celek a jež uvádíme v tomto seznamu, dodáváme jednotlivě, ale doporučujeme použití vždy patřičného montážního celku.

Ruční páky

Číslo vyobrazení na tabulce IV.	Název skupiny, podskupiny, montážního celku nebo součásti	Objednací číslo součásti nebo montáž. celku
28.	Stavěcí šroub lož. zasouv.	136-5227
29.	Šroub šca 8X20 k up. segm.	132-6001
30.	Podložka Po 9	105-6264
	Šroub šca 5X12 stavěcí	196-6021
	Podložka Po 5.5	103-6264
	Matice M8 5	103-6211
31.	Hřídel ruč. páky brzdy	137-2836
32.	Páka na hřídel	166-2901
	Klín Klg 5X7.5	115-6356
33.	Šroub šcm 8X35 ku staž. pák	135-6005
34.	Podložka Po 9	105-6264

Pedál brzdy s převodovým hřídelem brzd

Pedál brzdy s převodovým hřídelem brzd.

35.	Hřídel pedálu brzdy	161-5001
36.	Páka pedálu brzdy	165-2901
37.	Úplná tyčka se šlapkou	107-7123*
38.	Šlapka pedálu brzdy	107-2953
39.	Matice Mn8 10 tyčky	107-6213
40.	Pero (klín) Kln 5X5X20	195-6351
41.	Šroub šcm 8X35 ku staž.	135-6005
42.	Podložka Po 9	105-6264
43.	Páka hřídele pedálu brzdy	104-2908
44.	Kolík Kkr 5X32 do páky	231-6378
45.	Úplný tlačný šroub	101-7514*
46.	Ocelová kulička průměr 3/16"	110-5791
47.	Zpruha kuličky	247-5051
	Závlačka Z 3X15 ke zpruze	265-6361
48.	Šroub šca 8X20 narážkový	259-6021
49.	Matice Mn8 8 šroubů	106-6213
	Maznice kolénková	107-5381
	Rozpěrací kroužek páky, průměr 20/30X5	142-5076
50.	Převodový hřídel př. a z. br.	136-2836
51.	Páka přev. hřídele hlavní	103-2908
	Klín Klg 5X7.5	115-6356
52.	Šroub šcm 8X35 ku staž. páky	135-6005
53.	Podložka Po 9	105-6264
54.	Páka k přední a zadní brzdě	113-2911
	Klín Klg 5X7.5	115-6356
55.	Šroub šcm 8X35 ku staž. páky	135-6005
56.	Podložka Po 9	105-6264
57.	Maznice rovná	106-5381
58.	Zpruha přev. hř. brzd	101-5052

Součásti označené * u objednačního čísla jsou t. zv. montážní celky. Takové součásti, které tvoří určitý montážní celek a jež uvádíme v tomto seznamu, dodáváme jednotlivě, ale doporučujeme použití vždy patřičného montážního celku.

Brzdová lana s bowdeny a příslušenstvím

Číslo vyobrazení na tabulce IV.	Název skupiny, podskupiny, montážního celku nebo součásti	Objednací číslo součásti nebo montáž. celku
Brzdová lana s bowdeny a příslušenstvím.		
59.	Úplné lano přední brzdy, dl. 1020	117-7506*
59.	Úplné lano zadní brzdy, dl. 1755	119-7505*
60.	Úplné lano zadní brzdy (ruční), dl. 1020	117-7506*
61.	Úplná bowd. spirála, dl. 530 mm	117-7512*
61.	Úplná Bowdenova spirála, dl. 565	109-7512*
62.	Hrdélko pro maznici	111-5367
63.	Maznice rovná	106-5381
64.	Držák bowd. spirály	113-2959
65.	Šroub k up. držáku šca 8X15	257-6021
66.	Podložka Po 9	105-6264
67.	Šroub šca 6X18 ku staž. drž.	287-6023
	Podložka Po 7	104-6264
68.	Držák pryžové manžety	101-2960
69.	Závlačka Z 3X20	267-6361
70.	Převodová manžeta př. br. lana	107-5439
71.	Kulová koncovka brzd. lana	110-2978
72.	Matice Mn8 8 mosazná	106-6253
73.	Podložka zpruhy brzd. lana	109-5103
74.	Zpruha brzd. lana	253-5051
75.	Křídlatá matice brzd. lana	102-5263
76.	Očnice lana	101-2977
77.	Spojovací články lana	101-2972
78.	Přiloha spoj. článku	101-2973
79.	Šroub šcm 6X20 ku staž. čl.	102-6005
80.	Podložka Po 7	104-6264

Akcelerátor

Akcelerátor.

81.	Úplný hřídel akcelerátoru	106-7772*
81.	Přev. hřídel akcelerátoru	113-2824
82.	Ložisko hřídele	102-2801
83.	Podložka ložiska	101-5101
84.	Podložka Po 9	105-6264
85.	Matice Mn8 8	106-6213
86.	Závlačka Z 3X20	267-6361
87.	Zpruha akcelerátoru	101-5052
88.	Úplná šlapka pedálu	112-7116*
89.	Šroub šcm 6X15 k up. šlapky	101-6005
90.	Podložka Po 7	104-6264

Součásti označené * u objednačního čísla jsou t. zv. montážní celky. Takové součásti, které tvoří určitý montážní celek a jež uvádíme v tomto seznamu, dodáváme jednotlivě, ale doporučujeme použití vždy patřičného montážního celku.

Číslo vyobrazení na tabulce IV.	Název skupiny, podskupiny, montážního celku nebo součásti	Objednací číslo součásti nebo montáž. celku
91.	Táhlo mezi pedál. a př. hříd.	114—2849
92.	Táhlo mezi př. hříd. a karb.	133—2849
93.	Závlačka Z 2×10	183—6361
Táhlo spouštěče karburátoru.		
94.	Úplné táhlo spouští. karbur.	124—7781*
95.	Úplné vedení táhla	120—7512*
96.	Podložka P 12,5	110—6272
97.	Matice MAT 320-12	102—6241

Rám

Rám.

	Úplný rám pro rozvor 2300	160—7550*
	Úplný rám pro rozvor 2350	166—7550*
98.	Páteční trouba rámu	101—3008
98.	Páteční trouba rámu, dl. 1388 mm	104—3008
99.	Vidlice páteční trouby	101—3009
100.	Ložisko k zasouvání	102—1752
101.	Objímka páteční trouby	120—3574
102.	Šroub šēm 8×75 ku st. objím.	143—6005
103.	Podložka Po 9	105—6264
104.	Hrdlo páteční trouby	101—3010
105.	Levý podélník rámu	147—3001
106.	Pravý podélník rámu	148—3001
107.	Úplná první přička rámu	113—7557*
107.	První přička rámu	212—3005
108.	Závěs přední výkyv. nápr.	105—2120
	Stavěcí šroub tl. pera	169—5221
109.	Šroub k up. závěsu	233—5201
110.	Podložka Pov 12,5	104—6266
111.	Spodní levý uzl. plech	171—3011
111.	Spodní pravý uzl. plech	170—3011
112.	Vrchní levý uzl. plech	173—3011
113.	Vrchní pravý uzl. plech	172—3011
114.	Levá konsola drž. bow. sp.	107—3082
114.	Pravá konsola drž. bow. sp.	106—3082
115.	Spodní ochranný kryt motoru	104—3524
116.	První konsola karoserie	138—3080
	Šroub šča 10×20 k up. kons.	162—6001
	Pojišť. podložka	145—5109
117.	Šroub šēm 8×15 k up. kons.	131—6005
	Podložka Po 9	105—6264

Součásti označené * u objednacního čísla jsou t. zv. montážní celky. Takové součásti, které tvoří určitý montážní celek a jež uvádíme v tomto seznamu, dodáváme jednotlivě, ale doporučujeme použití vždy patřičného montážního celku.

Číslo vyobrazení na tabulce IV.	Název skupiny, podskupiny, montážního celku nebo součásti	Objednací číslo součásti nebo montáž. celku
118.	Druhá konsola karoserie	132—3080
119.	Stahovací šroub lož. zasouv.	102—5240
120.	Matice šroubu	124—5257
121.	Třetí konsola karoserie	136—3080
121.	Třetí konsola karoserie pro vozy Roadster	139—3080
122.	Sedlo konsoly	101—3013
	Stavěcí šroub sedla	135—5227
	Podložka Po 9	105—6264
123.	Úplný upínací pas	112—7656*
124.	Šroub s patkou k pasu	105—5241
125.	Upínací pas konsoly	106—3133
126.	Podložka sedla pro ochr. kr.	168—3571
126.	Podložka sedla pro ochr. kr. 132×100×178	192—3571
	Pojišť. podložka matice	123—5108
	Matice MŠ 12 šr. upín. pasu	105—6201

Tlumič výfuku a spodní ochranné kryty rámu

Tlumič výfuku.

127.	Úplný tlumič výfuku	150—7590*
127.	Úplný tlumič výfuku pro rozvor 2350	151—7590*
128.	Výfuk. trubka mezi mot. a tl.	135—3216
129.	Příruba trubky	101—5351
130.	Výfuk. trubka zadní	129—3217
130.	Výfuková trubka zadní pro rozvor 2350	131—3217
	Těsnění tlumiče k motoru	102—5407
	Matice MŠ 8 mosazná	105—6252
131.	Šroub šsa 12×18 k čepu	226—6047
132.	Matice Mnš 12 šroubu	108—6213
	Podložka k šroubům držáku tlumiče 2dřevá	166—5117

Spodní ochranné kryty rámu.

	Přední ochranný kryt	105—3527
	Přední ochranný kryt, dl. 518 mm	109—3527
	Zadní ochranný kryt	106—3527
	Zadní ochranný kryt, dl. 496 mm	110—3527
	Podložka ochr. krytu	146—5126
	Šroub šēm 6×15 k up. kr.	101—6005
	Šroub šēm 6×20 k up. kr.	102—6005
	Šroub šēm 6×35 k up. kr.	105—6005
	Podložka Po 7	104—6264

Součásti označené * u objednacního čísla jsou t. zv. montážní celky. Takové součásti, které tvoří určitý montážní celek a jež uvádíme v tomto seznamu, dodáváme jednotlivě, ale doporučujeme použití vždy patřičného montážního celku.

Benzinová nádržka s příslušenstvím

Číslo vyobrazení na tabulce V.	Název skupiny, podskupiny, montážního celku nebo součásti	Objednací číslo součásti nebo montáž. celku
30.	Ochranný kryt do pláště	117—7852*
31.	Štítek »Škod« se znakem	102—5475
Benzinová nádržka s kohoutem a potrubím.		
32.	Úplná benzinová nádržka	131—7650*
33.	Úplný upínací pas levý	114—7656*
34.	Úplný upínací pas pravý	113—7656*
35.	Šroub upín. pasu	107—5241
36.	Matice M1a 8 křídlatá	106—6231
37.	Úplná uzávěrka	101—7653*
38.	Těsnění uzávěrky	121—5413
39.	Dvojecestný kohout nádrží	104—5323
40.	Těsnění kohoutu	131—5422
48.	Úplná tr. k ved. b. do karb.	170—7661*
49.	Úplná tr. k ved. b. z nádrží	169—7661*
50.	Úplná trubka k ved. b. do pumpy	171—7661*
51.	Matice M1i 16 mosazná	103—6441
	Těsnící prsten Ade 8 mos.	102—6449
52.	Přípojka tr.	110—5362
52.	Přípojka trubky ke karburátoru	114—5362
53.	Šroub přípojky, dl. 38 mm	118—5370
53.	Šroub přípojky, dl. 30 mm	119—5370
	Rozpěrací kroužek přípojky	144—5076
54.	Těsnění přípojky	101—5422
55.	Přezová spojovací hadice	120—5312
56.	Úplná spona hadice	104—7606*
57.	Pásek spony hadice	105—5459
58.	Přeska spony	103—5458
59.	Závlačka spony	102—5186
60.	Šroub přípojky ke karburátoru	

Akumulátorová baterie

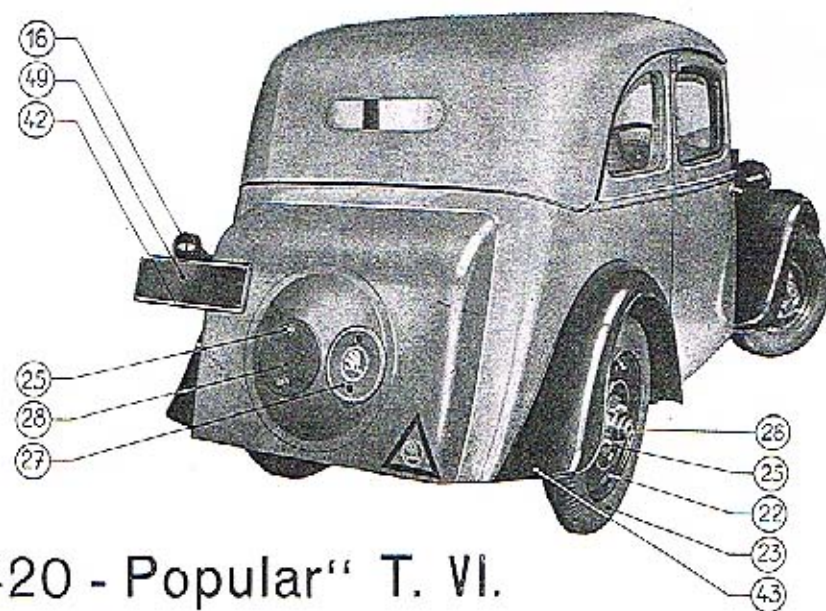
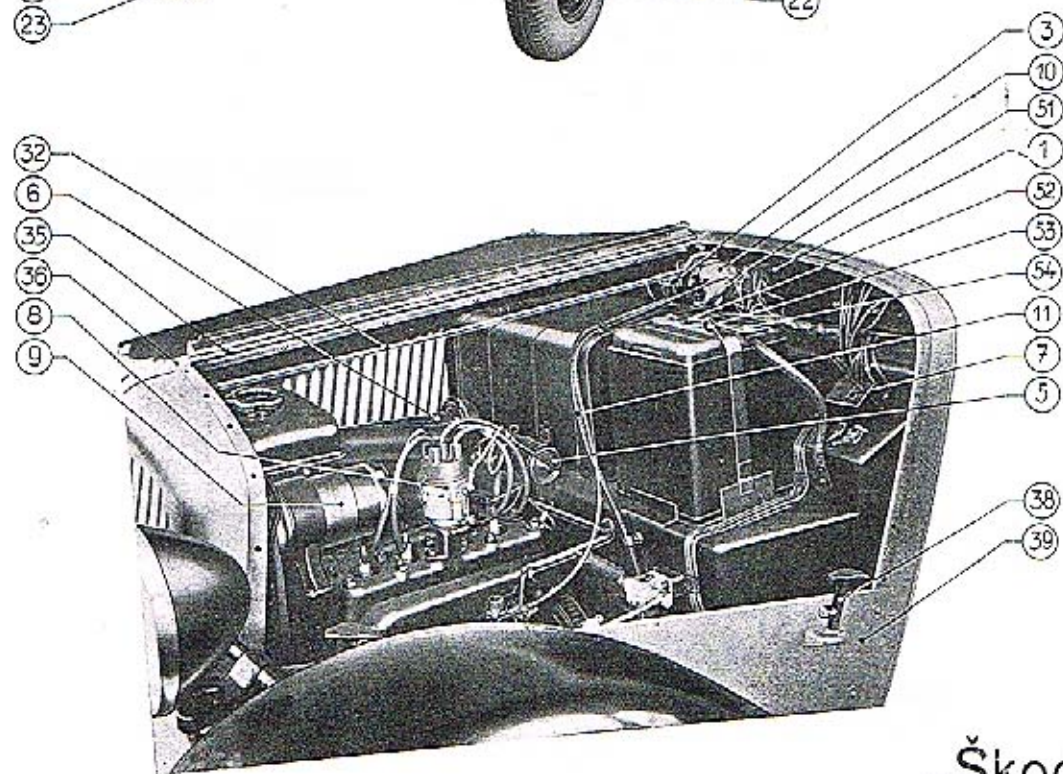
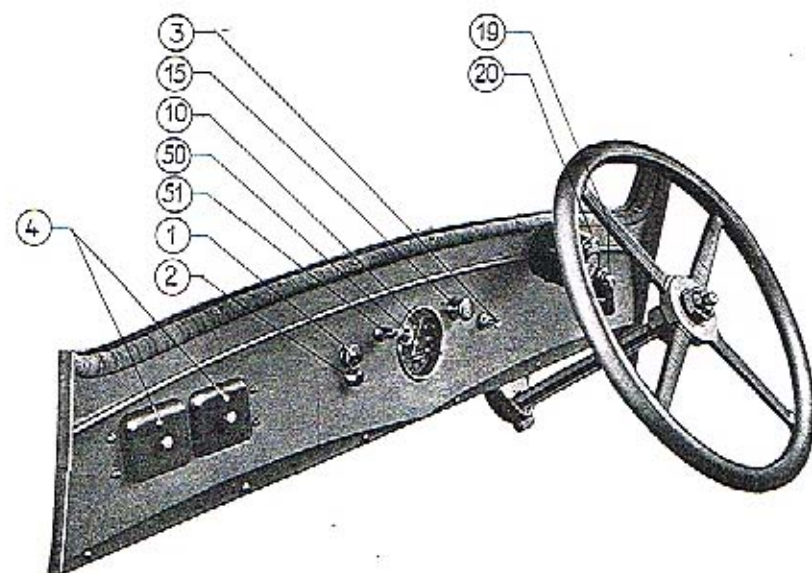
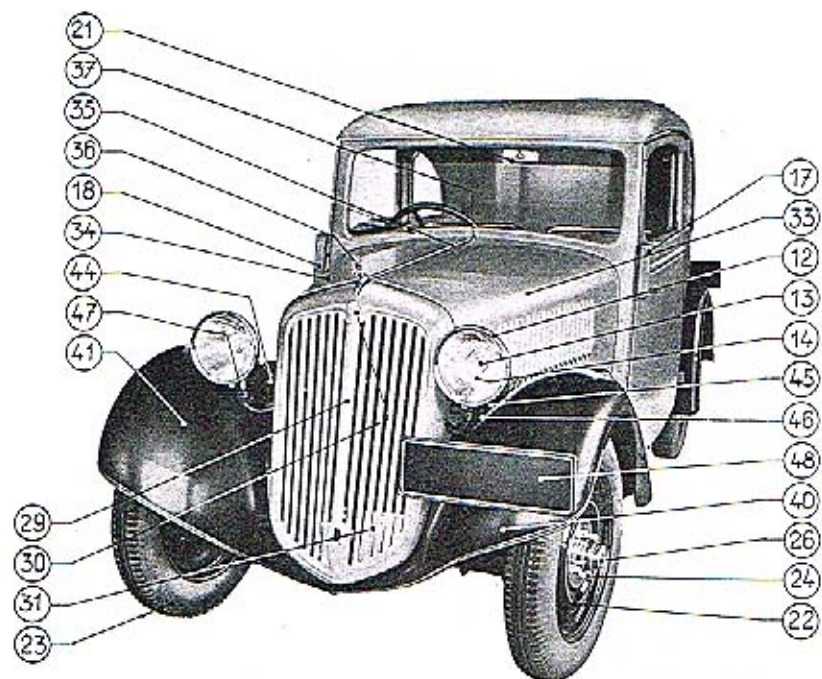
61.	Akumulátorová baterie	103—4016
62.	Úplná skříň baterie	110—7571*
63.	Podložka skříně	
64.	Stahovací šroub upínacích pasů	168—5238

Součásti označené * u objednacího čísla jsou t. zv. montážní celky. Takové součásti, které tvoří určitý montážní celek a jež uvádíme v tomto seznamu, dodáváme jednotlivě, ale doporučujeme použití vždy patřičného montážního celku.

Chladič a snímatelný plášť

Číslo vyobrazení na tabulce V.	Název skupiny, podskupiny, montážního celku nebo součásti	Objednací číslo součásti nebo montáž. celku
Chladič a snímatelný plášť.		
1.	Úplný chladič s rámem vysoký 558	127—7601*
1.	Úplný chladič s rámem vysoký 568	138—7601*
2.	Úplný chladič bez rámu	126—7601*
2.	Úplný chladič bez rámu s vrch. hrdlem vy- sazeným 10 mm dole od komory	137—7601*
3.	Úplné chladič těleso	109—7603*
4.	Úplný rám chladiče	103—7608*
5.	Úplná nosná příčka	107—7557*
6.	Příváděcí hrdlo	108—3272
7.	Odváděcí hrdlo	109—3273
8.	Vrch. příčka rámu chl. s držáky	101—7809*
8.	Vrch. příčka rámu chl. bez držáku	194—3571
	Spodní příčka rámu chl. s držáky	102—7809*
9.	Šroub šem 6×15 k up. příčky	101—6005
	Podložka Po 7	104—6264
10.	Upínací pás chladiče do rámu, dl. 446	108—5501
10.	Upínací pás chladiče do rámu, dl. 468	109—5501
11.	Závěs pasu	121—3574
12.	Šroub s patkou k pasu	106—5241
	Podložka Po 7	104—6264
13.	Matice Mnš 6	105—6213
14.	Vrch. pryž. podl. pruž. uložení	137—5125
15.	Spod. pryž. podl. pruž. uložení	136—5125
16.	Podložka pruž. uložení	156—5111
17.	Podložka Ps 11	103—6261
18.	Matice Mnš 10	107—6213
19.	Šroub k up. rámu chl. šc 10×70	360—6023
	Šroub šem 8×20 k up. chladiče	132—6005
	Podložka Po 9	105—6264
20.	Uzávěrka plnicího hrdla	108—5133
21.	Těsnění uzávěrky	121—5413
22.	Zátka vypouštěcího hrdla	115—5138
23.	Přezová trubka příváděcí o prům. 60/52×205	132—5312
24.	Přezová trubka odváděcí	122—5312
25.	Úplná spona pryž. tr.	102—7606*
25.	Úplná spona pryž. tr. delší	103—7606*
26.	Pásek spony pryž. tr.	102—5459
26.	Pásek spony pryž. tr. delší	103—5459
27.	Přeska spony	101—5458
28.	Závlačka Z 6×20	387—6361
29.	Úplný snímatelný plášť chladiče	139—7602*

Součásti označené * u objednacího čísla jsou t. zv. montážní celky. Takové součásti, které tvoří určitý montážní celek a jež uvádíme v tomto seznamu, dodáváme jednotlivě, ale doporučujeme použití vždy patřičného montážního celku.



„Škoda 420 - Popular“ T. VI.

Číslo vyobrazení na tabulce VI.	Název skupiny, podskupiny, montážního celku nebo součásti	Objednáací číslo součásti nebo montáž. celku
---------------------------------------	---	--

Elektrické přístroje.

1.	Rozváděcí skříňka »Scintilla«	108—4041
2.	Žárovka do skřínky »Bercher«	102—5580
3.	Tlačítko spouštěče	103—4048
4.	Pojistková skříňka »Kontakte«	113—4045
	Pojistka do skřínky	103—4077
	Šroub Sv 4×20	260—6033
	Podložka Po 4,5	102—6264
	Matice Mnš 4	103—6213
	Úplná svorková destička	101—7908 ^a
	Šroubek šsd 4×6, svorkové destičky	131—6053
	Podložka svorkové destičky	140—5125
5.	Indukční cívka »Scintilla«	108—4028
	Šroub Šp 6×15	318—6035
	Podložka Po 7	104—6264
6.	Elektrická houkačka »Prchal«	108—4151
	Šroub Šca 8×60 k up. houkačky	140—6001
	Podložka Po 9	105—6264
	Rozpěr. trub. houkačky	155—5077
7.	Regulační přístroj napětí	108—4021
8.	Rozdělovač proudu »Scintilla«	121—4026
9.	Dynamo »Scintilla«	116—4003

Výprava vozu

Výprava vozu.

10.	Rychloměr	106—4403
11.	Ohebný hřídel rychloměru	109—4410
	Ohebný hřídel rychloměru pro rozvor 2350	110—4410
12.	Reflektor průměr 170 malý	104—4104
13.	Dvouvláknová žárovka	106—5571
14.	Městská žárovka	104—5574
15.	Svitilna »Premo« na př. desku	101—4103
	Žárovka do svitilny	106—5572
16.	Zadní znač. svitilna »Vokáč«	101—4106
	Žárovka do svitilny	102—5575
	Kožená podložka svitilny	111—5123
	Česká popisná tabulka vozu	101—5477
	Německá popisná tabulka vozu	102—5477
	Nýt Ntl 2×5 měděný	103—6328
17.	Levý směrník	
18.	Pravý směrník	
19.	Přepínač směrníků	
20.	Elektrický stírač	
21.	Zpětné zrcátko	

Součásti označené * u objednáacího čísla jsou t. zv. montážní celky. Takové součásti, které tvoří určitý montážní celek a jež uvádíme v tomto seznamu, dodáváme jednotlivě, ale doporučujeme použití vždy patřičného montážního celku.

Kola a oráfování

Číslo vyobrazení na tabulce VI.	Název skupiny, podskupiny, montážního celku nebo součásti	Objednací číslo součásti nebo montáž. celku
Kola a oráfování.		
22.	Kolo plechové diskové s ráfkem 3.00 D x 40	118—2256
22.	Kolo plechové diskové s ráfkem 3.25 D x 40 pro dodávkové vozy	120—2256
23.	Plášť pneumatiky dvouplátnový 120X40	
23.	Duše pneumatiky s ventilkem pro kola 3.00 D x 40	
23.	Plášť pneumatiky dvouplátnový pro dodáv- kové vozy 140X40	
23.	Duše pneumatiky s ventilem pro kola 3.25 D x 40 pro dodávkové vozy	
24.	Matice dis. kola s lev. záv., chromov.	105—5276
24.	Matice dis. kola s lev. záv., černá	107—5276
25.	Matice disk. kola s pr. záv., chromov.	106—5276
25.	Matice dis. kola s pr. záv., černá	108—5276
25.	Uzávěrka náb. před. kola	107—2341
26.	Víko náboje kola	101—7412*
26.	Kry: náboje kola	102—7412*
27.	Víko zásobního kola	112—2303
23.	Plstěná podložka zásobního kola	157—5122

Plechová výstroj

Plášť chladiče.		
29.	Snímatelný plášť chladiče	151—7602*
29.	Snímatelný plášť chladiče pro lomenou znač- kovou tabulku	154—7602*
30.	Štítek »Škoda« se znakem	102—5475
30.	Podložka štítku	101—7607*
31.	Kry: do sním. pláště 151—7602	121—7852*
31.	Kry: do snímatelného pláště 154—7602	122—7852*
32.	Rozpěrací tyčka chladiče dl. 975	178—2851
32.	Rozpěrací tyčka chladiče dl. 850	252—2851
Kapota.		
33.	Levý díl odklápací kapoty	
34.	Pravý díl odklápací kapoty	
35.	Vrchní kloubový závěs kapoty	
35.	Čep kloub. závěsu	
36.	Přední závěsné očko kapoty se šípem »Škoda«	111—3441
37.	Zadní závěsné očko kapoty	113—3441
38.	Spona kapoty vys. 98 mm	102—3431
38.	Spona kapoty vys. 110 mm	105—3431

Součásti označené * u objednáčích čísel jsou t. zv. montážní celky. Takové součásti, které tvoří určitý montážní celek a jež uvádíme v tomto seznamu, dodáváme jednotlivě, ale doporučujeme použít vždy patřičného montážního celku.

Plechová výstroj

Číslo vyobrazení na tabulce VI.	Název skupiny, podskupiny, montážního celku nebo součásti	Objednací číslo součásti nebo montáž. celku
38.	Spona kapoty vys. 105 mm s ohnut. přírubou	108—3431
39.	Levá pevná kapota	
39.	Pravá pevná kapota	
Blatníky.		
40.	Levý přední blatník	
41.	Pravý přední blatník	
42.	Levý zadní blatník	
43.	Pravý zadní blatník	
Rozpěrací tyč předních blatníků s držáky reflektorů.		
44.	Rozpěrací tyč	123—3118
45.	Patka rozpěrací tyče	102—3169
46.	Přýžová podložka patky	104—5125
47.	Držák reflektoru	108—3174
Značkové tabulky.		
48.	Přední značková tabulka lomená	124—3698
48.	Přední značková tabulka s držákem	121—7577*
49.	Zadní značková tabulka s držákem svítilny pro »Cabriolet«	117—7577*
49.	Dotto pro »ROADSTER«	122—7577*
49.	Dotto pro »TUDOR«	123—7577*
49.	Dotto pro dodávkový vůz	125—7577
Táhlo spouštěče karburátoru.		
50.	Úplné táhlo spouštěče karb.	124—7781*
51.	Úplné vedení táhla	120—7512*
Upnutí akum. baterie.		
52.	Čep upínacího pasu se závitem	137—5012
53.	Čep upínacího pasu bez závitu	155—5011
54.	Stahovací šroub pasů	168—5238

Díly, které nemají udáno objednáčích čísel, objednávejte dle pojmenování a současně udejte laskavě čis. motoru a čis. karoserie Vašeho vozu.

Výbava vozu

Výbava vozu.

Úplná roztažecí klika	121—7951*
Oboustranný klíč Ukd 6-8	103—6601
Oboustranný klíč Ukd 10-12-14	104—6601

Součásti označené * u objednáčích čísel jsou t. zv. montážní celky. Takové součásti, které tvoří určitý montážní celek a jež uvádíme v tomto seznamu, dodáváme jednotlivě, ale doporučujeme použít vždy patřičného montážního celku.

Výbava vozu

Číslo vychrazení na tabulce VI.	Název skupiny, podskupiny, montážního celku nebo součásti	Objednací číslo součásti nebo montáž. celku
	Oboustranný klíč Ukl 6-8	101—6606
	Oboustranný klíč Ukl 10-12-14	102—6606
	Trub. klíč pro zap. svíčku	102—4607
	Úplný klíč na uzávěrku	101—7952*
	Páka Ujp 7X200	118—6610
	Francouzský klíč »Sterling«	101—4617
	Klíček k rozvád. skřínce	106—4626
	Úplně kladivo	101—7971*
	Průbojník Cra č. 4	104—6613
	Plochý ruční sekáč Csa 3b	108—6615
	Šroubovák malý	102—4651
	Kombinované kleště Cik 1	101—6632
	Montovací páka na pneu	101—4657
	Nálevka se sítím	101—4661
	Olejnička Coa č. 1	101—6623
	Tlaková pumpa na konsist. tuk	102—4671
	Ruční hustilka bez manometru	101—4667
	Kontrolní manometr »Malivert«	101—4677
	Měřítka benzínu	103—4703
	Hustoměr kyseliny	101—4436
	Malá plátěná brašna	104—4688
	Velká plátěná brašna	103—4688
	Zvedák vozu	101—7970*
	Kolovrátek zvedáku	101—7953*

Dodatečné upozornění

Jednotlivé součásti pro přístroje, které nevyrábíme v našich závodech (karburátor, dynamo, regulační přístroj, rozdělovač atd.) a které také neuvádíme podrobně v tomto seznamu, objednávejte s přesným popisem (event. vzorkem nebo náčrtkem) pro jaký přístroj je potřebujete. V každém případě udejte však vždy původní označení přístroje.

Příklad:

Hlavní tryska 110 pro karburátor »Zenith« průměr 26 VEI.

Součásti označené * u objednáčích čísla jsou t. zv. montážní celky. Takové součásti, které tvoří určitý montážní celek a jež uvádíme v tomto seznamu, dodáváme jednotlivě, ale doporučujeme použití vždy patřičného montážního celku.