

Seznam součástí

VOZU

» ŠKODA POPULAR OHV «

čtyřválec 1.0 L.

(S tabulkami.)

Vydání 1937-1938.



Akciová společnost pro automobilový průmysl
(Asap)
závod Mladá Boleslav.

SEZNAM SOUČÁSTÍ

O B S A H :

Pokyny pro objednávky náhradních dílů	4
Seznam ozubených kol	5
Seznam valivých ložisek	6
Motor	7—29
Spojka	30—32
Spojovací hřídel	33
Převodová skříň a zadní náprava	34—47
Přední náprava	48—53
Pravé řízení	54—57
Levé řízení	58—61
Řízení	62—65
Ruční páka zasouvací	66—67
Ruční páka brzdy	68—69
Pedál spojky s převodovým hřídelem	70—71
Pedál brzdy	72—73
Převodový hřídel brzd	74—75
Brzdová lana s bowdeny a příslušenstvím	76
Akceferátor	78—79
Pedál spouštěče motoru	80
Rám	82—83
Tlumič výfuku	84—85
Ložisko s vedením rozláčecí klíky	86
Táhlo spouštěče karburátoru	87—88
Ochranné kryty	90—91
Chladič	92—93
Nádržka na palivo s příslušenstvím	94—95
Akumulátorová baterie a elektrická výzbroj	96—97
Výprava vozu	98—103
Kola a orářování	104
Přechová výstroj vozu. Plášť chladiče	105—110
Výbava vozu	111—113
Normalie	114—118

Důležité upozornění!

Součásti označené * n objednávacího čísla jsou t. zv. montážní celky. Takové součásti, které tvoří určitý montážní celek a jež uvádíme v tomto seznamu, dodáváme jednotlivě, ale doporučujeme použití vždy patřičného montážního celku.

Pokyny pro objednávky náhradních dílů:

Při objednávce náhradních dílů nutno vždy udati:

1. Přesnou firmu neb adresu objednatele, tedy jméno, příjmení, bydliště, poštovní a nádražní stanici.

2. Typ vozu a číslo motoru, které jest vyraženo na klikové skříni a jest též uvedeno na první stránce certifikátu.

3. Přesné pojmenování a objednací číslo součásti podle našeho seznamu.

4. Počet objednaných součástí.

5. Způsob odeslání.

Veškeré objednávky vyřizují se na účet a nebezpečí objednatele, zpravidla jen za hotové nebo na dobírku.

Není-li objednatelem jinak určeno, vypravujeme zásilky do 25 kg poštou a zásilky těžší 25 kg dráhou jako rychlozboží.

Zásilky pojišťujeme jen na výslovné přání. Třeba nám zvláště oznámiti, žádá-li se vypravení poštou expres, dráhou jako rychlozboží, nebo jako zboží s pojištěnou dodací lhůtou.

Telegrafické objednávky buďtež zřetelně stylisovány a datačně písemně opakovány, aby se zabránilo nedorozumění.

Telegrafické a telefonické objednávky, které nebyly zadány z místa stálého pobytu, buďtež vždy doplněny objednávkou písemnou s udáním přesné adresy, kam součásti mají být odeslány. Vyšle-li zákazník vlastního posla pro potřebné součásti, jest v každém případě třeba, aby posel předložil písemnou objednávku.

Nemůže-li zákazník zjistiti podle seznamu součástí přesné pojmenování potřebného dílu, doporučujeme, aby připojil k objednávce náčrtek, nebo aby poslal starou součást co vzor. Stal-li se omyl ve vyřízení objednávky, buďtež reklamace podána do 8 dnů po doručení zásilky.

Za zdržení zásilky nebo poškození zboží při dopravě nezodpovídáme. Naše zodpovědnost končí, jakmile jsme odevzdali zboží poště nebo dopravní společnosti.

Díly, které se nám vracejí z jakýchkoliv důvodů, musí být dodány franko do továrny v Mladé Boleslavi, stanice Mladá Boleslav — místní dráha. Vyproštujeme si současně oznámení, jsou-li dotyčné díly posílány jako vzor, k výměně, nebo k odpisu.

Vraceli-li se nějaký díl k výměně, protože byla zaslána nehodící se součást, doporučujeme, aby byla zároveň vždy zaslána součást stará jako vzor. Požaduje-li se náhrada za součásti, které nám zákazník vrací jako vadné, pokud je vůz v garanci, buďtež takové součásti očištěny a vady jejich na připevňovacím listku nebo ve zvláštním připsu náležitě vyznačeny; zásilka buď v každém případě frankována.

Součásti nám zasláné z ciziny jako vzor nebo k opravě buďtež zaslány vždy prostřednictvím zaslátel v celním záznamu, aby se docílilo cla prostého odbavení.

Vrácené součásti připsí se k dobru jen tehdy, byla-li na nich zjištěna vada materiálu nebo zpracování a když byla reklamace učiněna včas. Naše záruka pomíjí, bylo-li na voze naší značky použito náhradních součástí, které nebyly naší továrnou ani vyrobeny, ani dodány.

V cenové vložce uvedené ceny rozumějí se za 1 kus lože továrna bez dopravného, bez obalu, bez daně z obrátu a bez daně přepychové, pokud se tato vyskytuje.

Součásti v tomto seznamu uvedené platí jen pro vozy typu »ŠKODA-POPULAR OHV« 1.0 L. — Změny konstrukce si vyhrazujeme.

Składy náhradních dílů ve všech našich autoprodejnách!

Seznam ozubených kol

Název dílu	Objednací číslo	Počet zubů
Motor		
Rozvodové kolečko klikového hřídele	106—1221	19
Rozvodové kolečko vačkového hřídele	124—1222	38
Šroubové ozubení na vačkovém hřídeli k pohonu olejové pumpy	108—7011	12
Finaně šroubové kolečko k pohonu olejové pumpy	114—1224	12
Hnací čerpací ozub. kolečko olejové pumpy	107—1227	12
Hnané čerpací ozub. kolečko olejové pumpy	103—7017	12
Setrvačnick s ozubeným věncem	107—7010	93
Ozubený věnec	109—1024	93
Pastorek spouštěče »Scintillac«	110—1230	8
Rychlostní převody		
Hnací kolo s hřídelem	158—1721	15
Hnací kolo s hřídelem (horský převod)	173—1721	14
Předloková ozubená kola v celku	133—7101	29, 23 16, 12
Předloková ozubená kola v celku (horský převod)	142—7101	30, 23 16, 12
Kolo zpětného chodu v celku	122—7102	16
Posuvné kolo 1. rychlosti a zpětného chodu na drážkovém hřídeli	179—1731	28
Kolo 2. rychlosti ve stálém záběru	131—1729	21
Zadní náprava		
Hnací šroubové kolečko k pohonu rychloměru	168—1802	27
Hnané šroubové kolečko k pohonu rychloměru	168—1803	13
Kuželový pastorek s hřídelem, převod 8:42	244—2011	8
Kuželový pastorek s hřídelem, horský převod	225—2011	7
Taliřové (kuželové) kolo, převod 8:42	244—2013	42
Taliřové (kuželové) kolo, horský převod	209—2013	40
Planetové kolo diferenciálu	113—2071	
Satelit diferenciálu	109—2072	

Pro kontrolu upozorňujeme, že sverhu uvedené údaje, t. j. obj. číslo a počet zubů, jsou na každém ozub. kolečku zřetelně vyraženy.

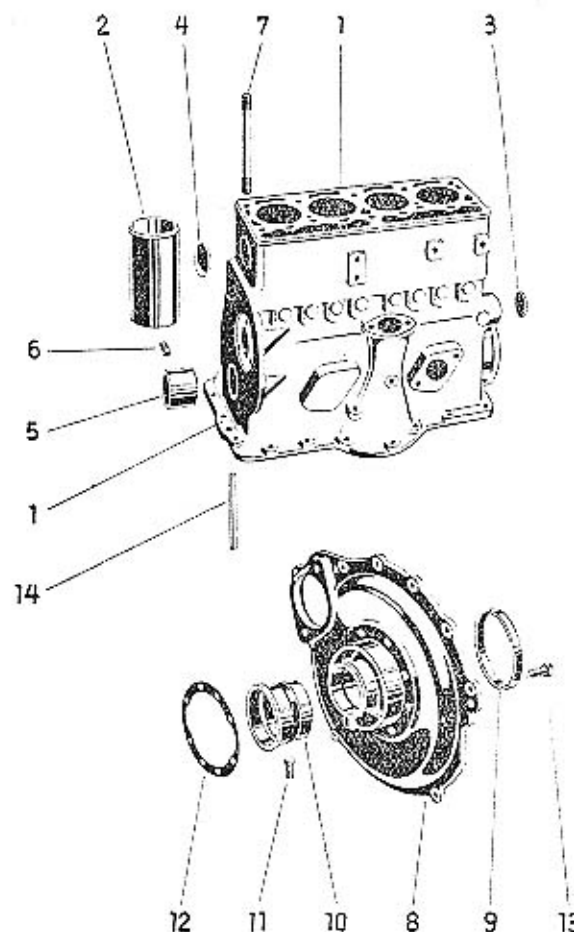
O B S A H :

Bloč válců s příslušenstvím	8—9
Klíkový hřídel s ojnicemi a písty	10—11
Vačkový hřídel s příslušenstvím	12—13
Oleřová pumpa	12—13
Oleřové potrubí	12—13
Čistič oleje	14—15
Mazací trůška vahadel ventilů	14—15
Redukční oleřový ventil	14—15
Přicení hrdlo pro olej a měřilko oleje	14—15
Uzávěrka plicního hrdla s větrací trůbkou	14—16
Společné víko klíkové skříně	18—19
Přední nosná příčka s pruřnými závěsy motoru	18—19
Čelo klíkové skříně	18—19
Víko vodního prostoru	18—19
Hlava bloku válců s ventily	20—21
Zdvíhátka ventilů s rozvodovými tyčkami a vahadly	20—21
Upevnění hlavy bloku válců s víkem	20—21
Rozdělovač proudu s držákem a kabely	22—23
Odváděcí vodní hrdlo s hřídelem ventilátoru a uložením	22—23
Vodní pumpa s hřídelem ventilátoru a uložením	22—23
Ventilátor	22—24
Dynamo se zavěšením a napínačem řemene	22—24
Spouštěč s upevněním	25
Nasávací a výfukové potrubí	26
Karburátor s čističem paliva	26—27
Čistič vzduchu	26
Zadní uložení motoru	28
Abnormální součásti pro motor	29

Seznam valivých ložisek

Název ložiska	Objednací číslo	Počet kusů
Motor		
Kuličkové ložisko hřídele ventilátoru a vodní pumpy $\varnothing 17/47 \times 19$	117—5632	1
Spojka		
Výsuvací kuličkové ložisko spojky	104—5621	1
Válečkové ložisko »Hyatt« $\varnothing \frac{3}{8} / 1\frac{1}{8} \times 24$	106—5802	1
Převodová skříně		
Kuličkové ložisko $\varnothing 30/62 \times 16$ hnacího kola	130—5602	2
Kuličkové ložisko $\varnothing 25/62 \times 17$ hnacího kola	125—5603	1
Jehlovitý váleček $\varnothing 2.5 \times 15.8$	103—5800	22
Zadní náprava		
Kuličkové ložisko pastorku $\varnothing 30/72 \times 19$	107—5621	2
Kuličkové ložisko náboje talířového kola $\varnothing 65/115 \times 14$	165—5771	2
Kuličkové ložisko náboje kola $\varnothing 40/80 \times 18$	140—5602	2
Zadní náprava pro vozy od č. m. 57305:		
Kuličkové ložisko pastorku $\varnothing 30/72 \times 19$	107—5621	1
Kuličkové ložisko pastorku $\varnothing 30/72 \times 19$	130—5603	1
Kuličkové ložisko náboje talířového kola $\varnothing 65/115 \times 14$	165—5771	2
Kuličkové ložisko náboje kola $\varnothing 40/80 \times 18$	140—5602	2
Přední náprava		
Kuželové ložisko náboje předního kola $\varnothing 25/52 \times 16$	125—5746	2
Kuželové ložisko náboje předního kola $\varnothing 17/47 \times 15$	117—5747	2
Pro kontrolu přezkoušejte vždy rozměrové údaje v našem seznamu s ložiskem demontovaným.		

BLOK VÁLCŮ S PŘÍSLUŠENSTVÍM.

Číslo
vyobrazení
na tabulceNázev skupiny,
podskupiny, montážního celku nebo
součástiObjednací číslo
součásti nebo
montáž. celku

Blok válců s příslušenstvím.

1.	Blok válců úpiný, s vložkami, zátkami, přední pánví a zavrt. šrouby	414—7001*
2.	Vložka do válce	110—1006
3.	Plechová zátku AU 2,80—35	135—24001
4.	Plechová zátku AU 2,80—40	140—24001
	Závit, tyčka M 8×1	104—5231
	Závit, tyčka M 10×1	102—5231
5.	Př. pánev lož. klik. hřídele	160—1241
6.	Stavěcí šroub pánve	116—5225
7.	Zavrt. šroub k up. hlavy AU 2,13—M 10/85	085—21133
	Šroub k up. potr. AU 2,12—M 8/18	018—21102
8.	Úplné zadní ložisko	107—7005*
9.	Těsnící kroužek	160—5091
10.	Zadní pánev lož. klik. hřídele	188—1241
11.	Pojišť. kolík pánve	115—5158
	Závitová tyčka M 4×0,7	108—5231
12.	Papírové těsnění zad. lož.	173—5401
13.	Šroub k upevnění zad. ložiska	192—5201
14.	Odkapávací trubka k před. ložisku	304—5302

Součásti označené * u objednávacího čísla jsou t. zv. montážní celky. Takové součásti, které tvoří určité montážní celky a jež uvádíme v tomto seznamu, dodáváme jednotlivě, ale doporučujeme použití vždy patřičného montážního celku.

Přesnost

ve výrobě a zpracování — je první podmínkou dobré náhradní součásti. Dokonalou přesnost provedení může Vám zaručiti jen tak moderně zařízená, dokonale organizovaná a ve všech směrech pečlivě kontrolovaná výroba jako je naše. — Používáním originálních náhradních dílů pečujete o svou bezpečnost a šetříte svoji kapsu.

A S A P

MOTOR

Číslo
vyobrazení
na tabulce

Název skupiny,
podskupiny, montážního celku nebo
součásti

Objednací číslo
součásti nebo
montáž. celku

Klíkový hřídel s ojnici a písty.

15.	Klíkový hřídel úplný	114—7006*
16.	Závit, tyčka M 10×1	101—5231
17.	Úplná ojnice s víkem	132—7007*
18.	Pouzdro do ojnice	123—5031
19.	Šroub ojnice	104—5209
20.	Matice šroubu ojnice	115—5251
21.	Pojšť. podložka	105—5107
22.	Píst Ø 65 »Autothermic« (pro 4 kr.)	281—1052
23.	Pístní kroužek těsnící 2.5 mm vysoký	141—2102
24.	Píst. kroužek těsn. 2.5 mm vys., kuželový »TOP«	211—1202
25.	Pístní kroužek stírací 3.5 mm vysoký	151—1204
26.	Pístní čep	114—5001
27.	Pojšť. kroužek čepu	105—5070
28.	Rozvod. kolečko na klík. hřídeli	106—1221
29.	Odstřik. kroužek klík. hřídele	105—5096
30.	Pero (klin) rozv. kolečka	115—5173
31.	Vyrovn. podložka 0.2	187—5101
31.	Vyrovn. podložka 0.5	188—5101
31.	Vyrovn. podložka 1.0	225—5101
32.	Rozpěrací kroužek Ø 37/48×4	139—5076
33.	Rozpěrací kroužek Ø 37/49×1.5	147—5076
33.	Rozpěrací kroužek Ø 37/49×1	149—5076
33.	Rozpěrací kroužek Ø 37/49×0.5	150—5076
34.	Řemenice k pohonu vent. a dyn.	164—1111
35.	Hnaná část sp. rozř. klíky	104—1299
36.	Podložka hnané části spojky rozřádcí klíky Ø 52/20.5×1	286—5101
36.	Podložka hnané části spojky rozřádcí klíky Ø 52/20.5×0.5	287—5101
37.	Kolík do sp. rozř. klíky	104—5156
38.	Úplný setrvačnick	107—7010*
39.	Ozubený věnec setrvačnicku	109—1024
40.	Šroub k upev. setrvačnicku	121—5219
41.	Těsnění do klík. hřídele	197—5410

Píst »Autothermic« se stíracím kroužkem 4 mm vysokým.

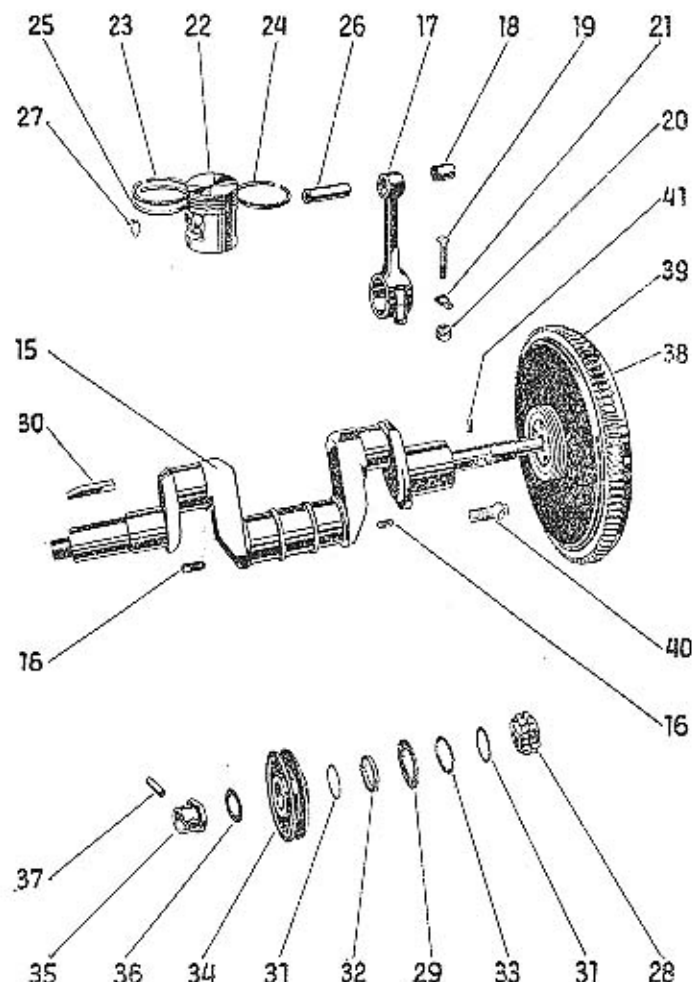
22.	Píst Ø 65 »Autothermic« (pro 4 kr.)	371—1052
23.	Pístní kroužek těsnící 2.5 mm vysoký	141—1202
24.	Píst. kroužek těsn. 2.5 mm vys., kuželový »TOP«	211—1202
25.	Pístní kroužek stírací 4 mm vysoký	221—1204

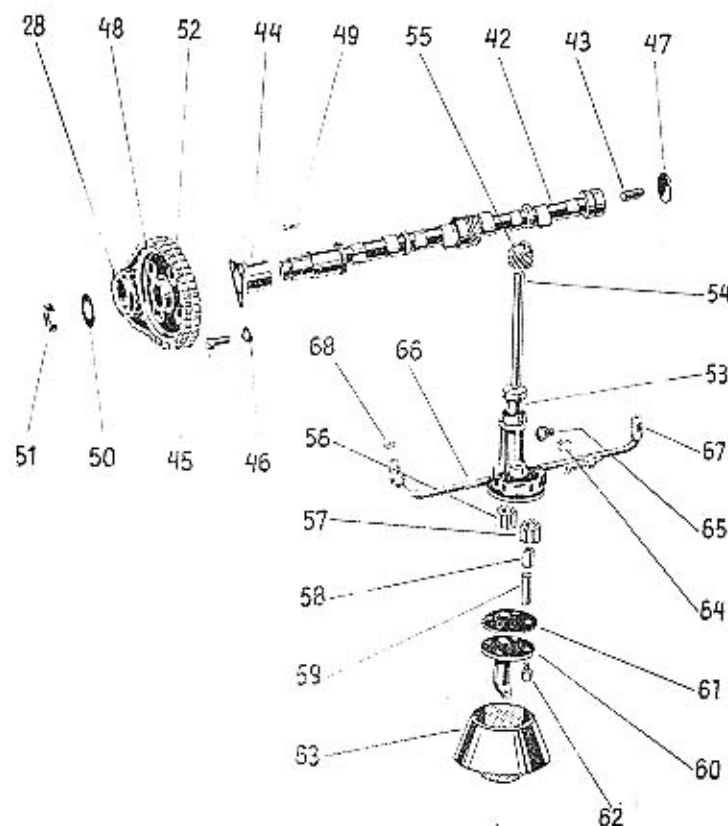
Píst »BHB« se speciálními kroužky.

22.	Píst Ø 65 BHB (pro 4 kr.)	376—1052
23.	Pístní kroužek těsnící 2.5 mm vysoký	246—1202
24.	Píst. kroužek těsn. 2.5 mm vys., kuželový »TOP«	241—1202
25.	Pístní kroužek stírací 3.5 mm vysoký	231—1204
26.	Pístní čep	113—5005

MOTOR

KLIKOVÝ HŘÍDEL S OJNICEMI A PÍSTY.



**VÁČKOVÝ HŘÍDEL S PŘÍSLUŠENSTVÍM.
OLEJOVÁ PUMPA. OLEJOVÉ POTRUBÍ.**

 Číslo
vyobrazení
na tabulce

 Název skupiny,
podskupiny, montážního celku nebo
součásti

 Objednáací číslo
součásti nebo
montáž. celku

Váčkový hřídel s příslušenstvím.

42.	Úplný váčkový hřídel	108—7011*
43.	Zátka do váčk. hřídele AU 2.81—M 10×1	110—24011
44.	Přední pouzdro do lož. váčk. hřídele	102—5041
45.	Šroub k upevnění ložiska	189—5201
46.	Pojišť. podložka šroubu	105—5107
47.	Plechová zátka zad. lož. AU 2.80—35	135—24001
48.	Rozvod. kolečko na váčk. hřídeli	124—1222
49.	Pero (klin) Per 6×6×20	163—6352
50.	Pojišť. podložka matice	176—5101
51.	Matice váčk. hřídele	143—5251
52.	Rozvod. kloub. (válec.) řetěz	102—1237

Olejeová pumpa.

53.—63.	Úplná olejeová pumpa	116—7020*
53.	Skříň olejové pumpy	126—1062
54.	Hřídel olejové pumpy	118—1252
55.	Hnané šroub. kolečko	114—1224
	Kulík Kkr 3×24	167—6378
56.	Hnaní čerpací kolečko	107—1227
	Kulík Kkr 4×18	194—6378
57.	Úplně hnané čerpací kolečko	103—7017*
58.	Pouzdro do kolečka	198—5031
59.	Čep čerpacího kolečka	145—5001
60.	Víčko skříně olejové pumpy	107—1073
61.	Těsnění víčka	175—5401
62.	Šroub k upevnění víčka	179—5201
63.	Úplný ssací koš olejové pumpy	119—7018*
	Šroub AU 2.84—M 8/10	010—21001
	Podložka Po 7	104—6264
64.	Šroub k upev. olejové pumpy	124—5227
65.	Pojišť. podložka	111—5107

Olejeové potrubí.

66.	Úplné olejeové potrubí	170—7021*
67.	Převlečný šroub	101—5369
68.	Převlečný šroub dl. 30 mm	130—5369
68.	Podložka převleč. šroubu	152—5102

Součásti označené * u objednáacího čísla jsou t. zv. montážní celky. Takové součásti, které tvoří určitý montážní celek a jež uvádíme v tomto seznamu, dodáváme jednotlivě, ale doporučujeme použití vždy patřičného montážního celku.

MOTOR

vzobrazení
na tabulce
Číslo

podskupiny, montážního celku nebo
součásti
Název skupiny,

součásti nebo
montáž. celku
Objednací číslo

Čistič oleje.

69.—79.	Úplný čistič oleje	113—7019*
69.	Plášť čističe oleje	105—4361
70.	Dno čističe oleje	108—4364
71.	Tyčka čističe oleje	102—4373
	Matice AU 2.1—M 8	108—20001
72.	Zpruha čističe oleje	102—5053
73.	Pístek čističe oleje	101—4365
74.	Čističí vložka	101—5438
75.	Podložka čističí vložky	134—5111
76.	Těsnění tyčky	134—5422
77.	Příruba čističe oleje	141—5351
78.	Vrchní hrdélko čističe	182—5365
79.	Těsnění hrdélka Ø 8,5/14×1 (fibrové)	151—5422
80.	Těsnění čističe oleje	127—5419
81.	Šroub k upev. čističe	360—5201
	Podložka Po 9	105—6264
82.	Spona olejové trubky čističe	149—5447
83.	Úplná olejová trubka	171—7021*
84.	Připojka k zad. ložisku	113—5362
	Převlečná matice AU 2.32—6	106—20101
	Těsnící kužel AU 2.33—6	106—22001
85.	Šroub připojky s hrdlem	183—5365
85.	Šroub připojky s hrdlem pro export. vozy od č. motoru 57005	197—5365
86.	Těsnění šroubu	109—5407

Mazací trubka vahadel ventilů.

87.	Úplná trubka	174—7021*
88.	Připojka trubky	116—5362
	Převlečná matice AU 2.32—6	106—20101
	Těsnící kužel AU 2.33—6	106—22001
89.	Šroub připojky	164—5370
91.	Těsnění připojky	109—5407

Redukční olejový ventil.

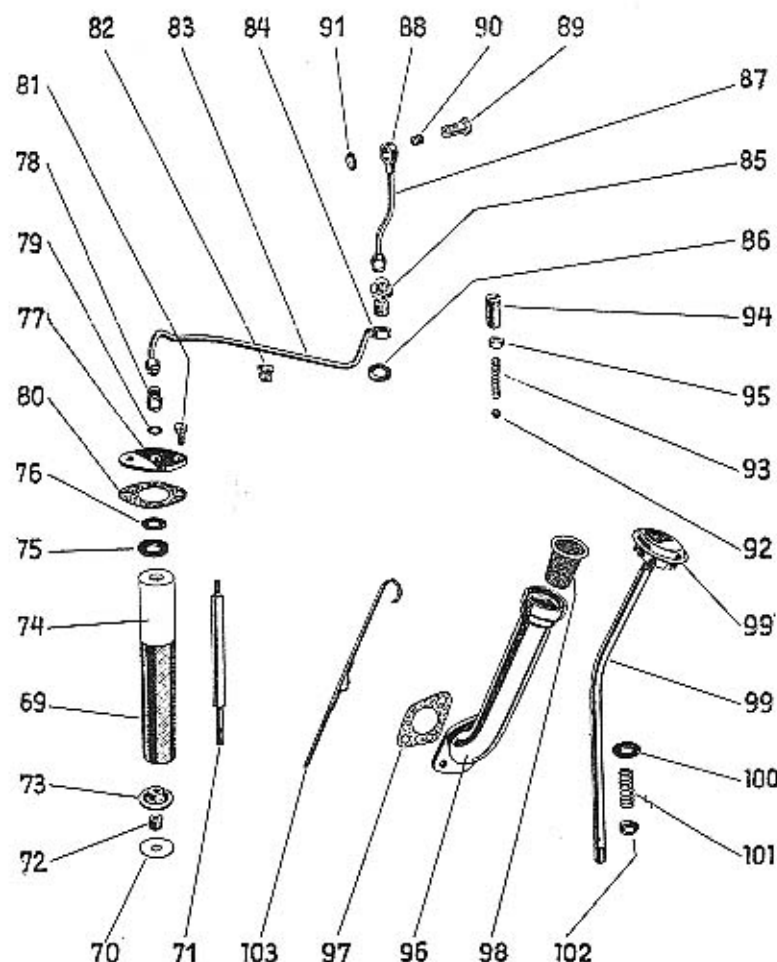
92.	Kulička ventilku Ø 3/8"	112—5791
93.	Zpruha ventilku	103—5051
94.	Stavací šroub ventilku	101—5225
95.	Matice AU 2.2—M 14×1,5	114—20012
	Závlačka AU 2.17—2×20	020—20213

Plnicí hrdlo pro olej a měřítko oleje.

96.	Plnicí hrdlo pro olej	112—7041*
96.	Úplné plnicí hrdlo pro olej (pro exportní vozy od č. motoru 57005)	114—7041*
97.	Těsnění hrdla	171—5419
	Šroub AU 2.12—M 8/15	015—21102
	Matice AU 2.1—M 8	108—20001

MOTOR

ČISTIČ OLEJE. REDUKČNÍ OLEJOVÝ VENTILEK.
PLNICÍ HRDLO PRO OLEJ A MĚŘÍTKO OLEJE.



MOTOR

Číslo vyobrazení na tabulce	Název skupiny, podskupiny, montážního celku nebo součásti	Objednací číslo součásti nebo montáž. celku
98.	Úplné síto do plnicího hrdla	101—7042*
	Přichytka bowdenu plnicího hrdla (pro export. vozy od č. motoru 57005)	171—5448
	Šroub AU 2.10—M 5/12 (pro export. vozy od č. motoru 57005)	012—21214
	Podložka Po 5.5 (pro export. vozy od č. motoru 57005)	103—6264
	Matice AU 2.1—M 5 (pro export. vozy od č. motoru 57005)	105—20001
99.	Uzávěrka plnicího hrdla	126—7032*
100.	Podložka zpruhy větrací trubky	244—5101
101.	Zpruha větrací trubky	269—5051
102.	Podložka zpruhy větrací trubky s okrajem ohnutým	163—5111
	Závlačka AU 2.17—3×20	020—20215
103.	Měřítka oleje	109—7046*

Součásti označené * u objednáčích čísla jsou t. zv. montážní celky. Takové součásti, které tvoří určitý montážní celek a jež uvádíme v tomto seznamu, dodáváme jednotlivě, ale doporučujeme použití vždy patřičného montážního celku.

„Bezpečnost především“

heslo, které bylo při stavbě automobilů ŠKODA vůdčí devisou našich konstruktérů. Pro každou součást zvolen byl materiál nejdokonalejší, každá součást byla pečlivě a odborně zpracována. Celek utvořil opravdu bezpečný a spolehlivý automobil. — Chcete-li, aby si Váš vůz tyto vlastnosti uchoval, používejte vždy výhradně

originálních náhradních dílů.

ASAP

MOTOR

Číslo vyobrazení na tabulce	Název skupiny, podskupiny, montážního celku nebo součásti	Objednací číslo součásti nebo montáž. celku
-----------------------------------	---	---

Spodní víko klikové skříně.

104.	Úplné spodní víko klikové skříně	118-7026*
105.	Zátka vypouštěcího hrdla	143-5136
106.	Těsnění zátky	119-5422
107.	Těsnění spodního víka	129-5419
	Šroub AU 2.8A—M 8/15	015-21002
	Šroub AU 2.8A—M 8/12	012-21002
	Podložka Po 9	105-6264

Přední nosná příčka s pružnými závěsy motoru.

108.	Úplná přední nosná příčka	127-7049*
109.	Pružný (gumový) váleček	115-5444
110.	Vložka do válečku (hliníkový váleček)	212-5077
111.	Rozpěrací kroužek Ø 50/29×5.2 mm	181-5076
112.	Přední závěs motoru (tvaru U)	110-1042
	Šroub závěsu motoru AU 2.8A—M 10/75	075-21013
	Podložka Po 11	106-6264
	Matice šroubu AU 2.1—M 10	110-20001
	Šroub k upev. závěsu na rám AU 2.8A—M 8/18	018-21002
	Podložka Po 9	105-6264
	Matice AU 2.1—M 8	108-20001

Čelo klikové skříně.

113.	Úplné čelo klikové skříně	105-7027*
114.	Těsnění příčky a čela	126-5404
115.	Těsnění příčky	138-5404
	Šroub k upev. příčky AU 2.8A—M 8/18	018-21002
	Podložka Po 9	105-6264
116.	Podložka Ø 15/8.5×2	129-5102

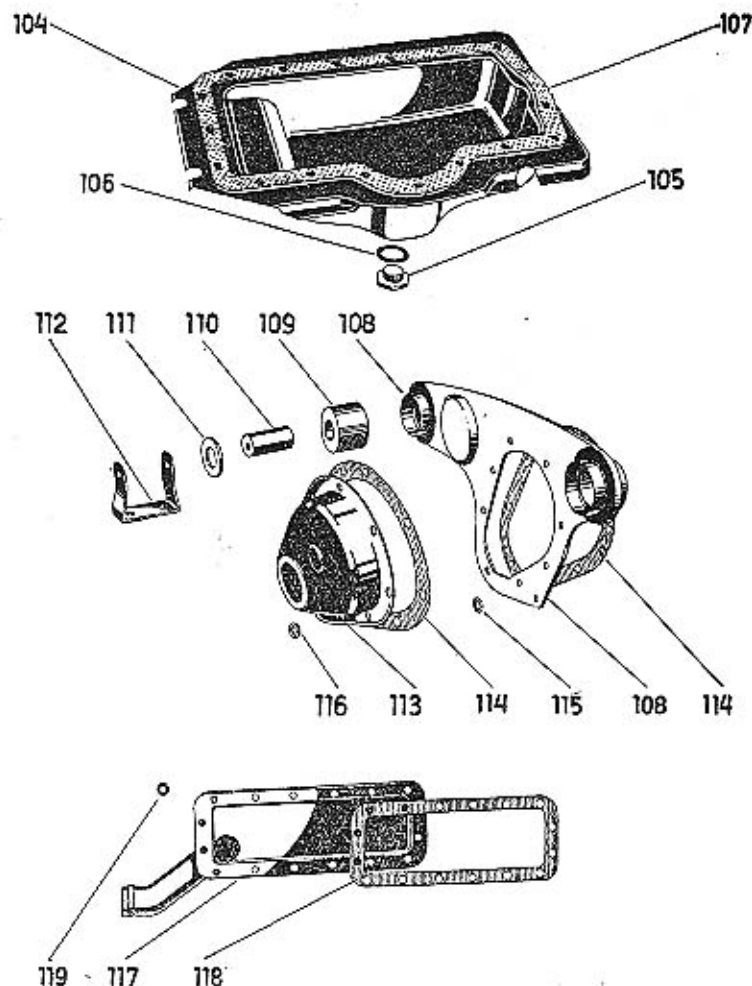
Víko vodního prostoru.

117.	Úplná příváděcí trubka s víkem	117-7034*
118.	Těsnění víka vodního prostoru	232-5404
	Šroub AU 2.9—M 8/15	015-21206
	Šroub AU 2.8 A—M 8/12	012-21002
119.	Měděná podložka šroubu	175-5101

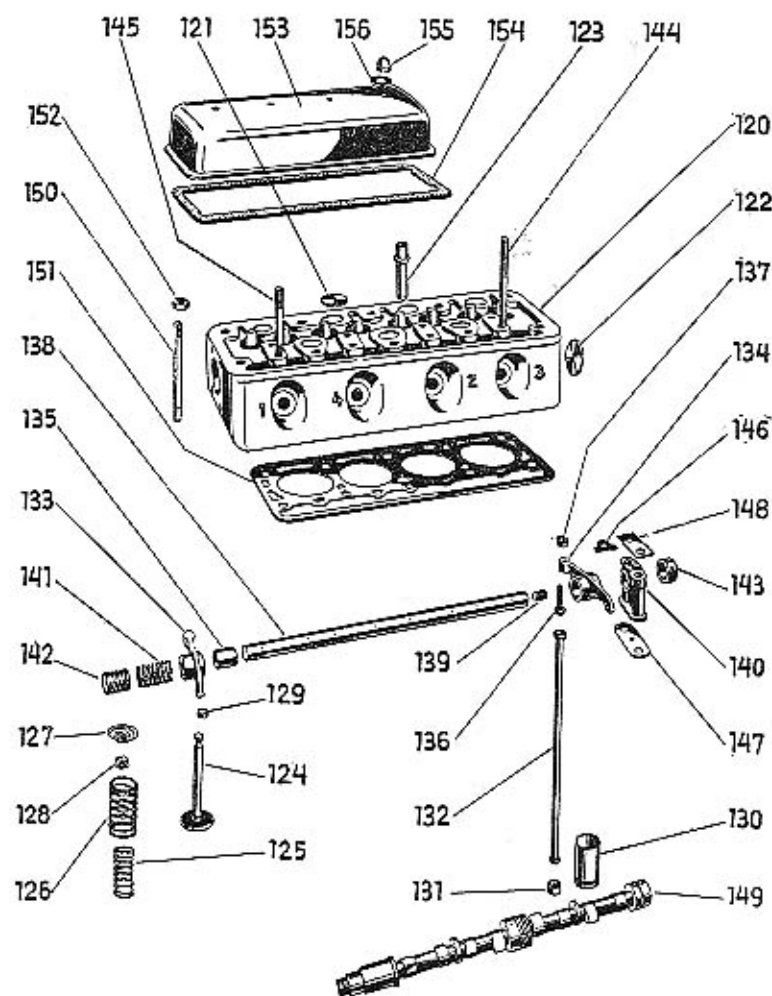
Součásti označené * u objednáčích čísel jsou t. zv. montážní celky. Takové součásti, které tvoří určitý montážní celek a jež uvádíme v tomto seznamu, dodáváme jednotlivě, ale doporučujeme použití vždy patřičného montážního celku.

MOTOR

SPODNÍ VÍKO A ČELO KLIKOVÉ SKŘÍŇE. PŘEDNÍ NOSNÁ PŘÍČKA. VÍKO VODNÍHO PROSTORU.



HLAVA BLOKU VÁLCŮ S VENTILY. ZDVIHÁTKA VENTILŮ S ROZVODOVÝMI TYČKAMI A VAHADLY. UPEVNĚNÍ HLAVY BLOKU S VÍKEM.



Číslo
vyobrazení
na tabulce

Název skupiny,
podskupiny, montážního celku nebo
součásti

Objednáací číslo
součásti nebo
montáž. celku

Hlava bloku válců s ventily.

120.	Úplná hlava bloku válců	134—7031*
121.	Plechová zátka AU 2.80—22	122—24001
122.	Plechová zátka AU 2.80—35	135—24001
123.	Vedení ventilu	115—1261
124.	Nasávací ventil	128—1209
124.	Výfukový ventil	129—1209
125.	Vnitřní pružina ventilu	372—5051
126.	Vnější pružina ventilu	371—5051
127.	Podložka pruh ventilu	194—5111
128.	Klínek ventilu	109—1355
129.	Čepička ventilu	102—1357

Zdvíhátka ventilů s rozvodovými tyčkami a vahadly.

130.	Úplné zdvihadko	113—7012*
131.	Kulová pánev do zdvihadka	136—5027
132.	Rozvodová tyčka	110—1160
133.	Úplné vahadlo 1., 3., 5., 7. ventilu	103—7015*
134.	Úplné vahadlo 2., 4., 6., 8. ventilu	104—7015*
135.	Pouzdro do vahadla	374—5031
136.	Kulový čípek vahadla	109—5023
137.	Matice čípku	215—5251
138.	Úplný čep vahadel	107—7341*
139.	Závrt. tyč 5ty M 12×1.5	134—6086
140.	Kozlík čepu vahadel	108—1100
141.	Střední pružina vahadel	410—5051
142.	Vnější pružina vahadel	411—5051
143.	Stavěcí kroužek čepu vahadel	124—5071
	Kolík Kkr 3×24	167—6378
144.	Zavrt. šroub k upev. kozlíku	280—5221
145.	Zavrt. šroub k upev. kozlíku AU 2.12—M 8/55	055—21102
146.	Vložka do kozlíku	143—5120
147.	Těsnění kozlíku	331—5401
148.	Pojišťovací podložka	172—5109
	Matice AU 2.1—M 8	108—20001
149.	Váčkový hřídel	108—7011*

Upevnění hlavy bloku válců s víkem.

150.	Šroub AU 2.13—M 10/85 k upev. hlavy	085—21133
151.	Těsnění hlavy bloku válců	211—5407
152.	Matice AU 2.1—M 10	110—20001
153.	Úplné víko hlavy bloku	106—7065*
154.	Těsnění víka hlavy bloku	170—5419
155.	Matice AU 2.6—M 8	108—20051
156.	Těsnění matice	136—5422

MOTOR

Rozdělovač proudu s držákem a kabely.

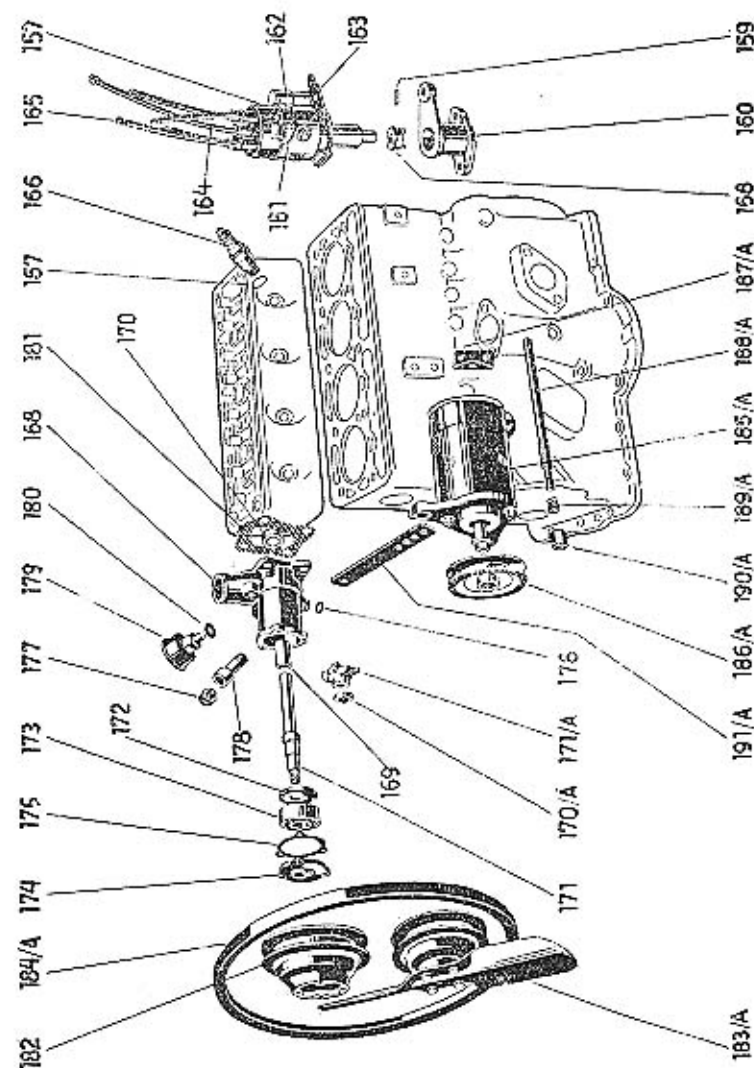
157.	Rozdělovač »Scintilla« BP4, 6V	132—4026
	Šroub páčky rozdělovače	397—5201
	Zpruha šroubu	445—5051
	Podložka P 8,3	106—6272
	Maticice AU 2,2—M 8	108—20011
	Čep páčky rozdělovače	207—5011
	Podložka čepu	371—5101
	Závlačka AU 2,17—2×15	015—20213
	Šroub AU 2,9—M 3/8	008—21202
158.	Spojka rozdělovače	144—1356
159.	Kolík do spojky	108—5156
160.	Držák rozdělovače	108—1132
	Šroub AU 2,12—M 8/18 k upev. držáku	018—21102
	Šroub AU 2,8A—M 8/15 k upev. rozdělovače	015—21002
	Podložka Po 9	105—6264
	Maticice AU 2,1—M 8	108—20001
	Podložka P 8,3	106—6272
161.	Zpruha hlavice rozdělovače	—5065
162.	Kondensátor rozdělovače	—4071
163.	Upevňovací páčka rozdělovače	—2901
164.	Kabel prvního válce dl. 190 mm	019—5918
164.	Kabel druhého válce dl. 120 mm	012—5918
164.	Kabel třetího válce dl. 190 mm	019—5918
164.	Kabel čtvrtého válce dl. 150 mm	015—5918
164.	Kabel k ind. cívce (sekund.) dl. 220 mm	022—5918
165.	Koncovka kabelu	101—5551
166.	Zapalovací svíčka	116—4081
167.	Těsnění svíčky	157—5407

Odváděcí vodní hrdlo. Vodní pumpa.

168.-180.	Úplná vodní pumpa	134—7070*
168.-180.	Úplná vodní pumpa pro exportní vozy	131—7070*
168.-169.	Úplná skříň vodní pumpy	123—7072*
168.-170.	Úplná skříň vodní pumpy pro exportní vozy	124—7072*
168.	Skříň vodní pumpy	126—1061
169.	Pauzíro do skříň vodní pumpy	384—5031
170.	Zátka do skříň vodní pumpy	142—5138
170A.	Těsnění ucpávky (pro exportní vozy)	101—5418
171.	Hřídel vodní pumpy	130—1251
171.	Hřídel vodní pumpy pro exportní vozy	127—1251
171A.	Lopátkové kolečko vodní pumpy	117—1251
	Kolík Kkr 3×22 pouze pro exportní vozy	166—6378
172.	Kroužek ke kul. ložisku	114—5097
173.	Kul. ložisko Ø 17/47×19	117—5632
174.	Víčko kul. ložiska	111—1363
175.	Těsnění víčka	293—5401
	Šroub AU 2,8 A—M 6/15	015—21001
	Podložka Po 7	104—6264
	Šroub AU 2,9—M 8/8	008—21206
176.	Těsnění šroubu	151—5422

MOTOR

ROZDĚLOVAČ PROUDU. VODNÍ PUMPA. VENTILÁTOR. DYNAMO SE ZAVĚŠENÍM A NAPÍNAČEM ŘEMENE.



177.	Maznice AU 9,37 A	101—5381
178.	Hřídelko maznice	139—5365
179.	Maznice	105—5385
180.	Těsnění maznice	161—5422
181.	Těsnění vodní pumpy	231—5404
	Šroub AU 2.12—M 8/15	015—21102
	Podložka Po 9	105—6264
	Matice AU 2.1—M 8	108—20001

Ventilátor (2lopatkový).

	Úplný ventilátor, se řemenicí, 2lopatkový	164—7040*
182.	Náboj se řemenicí	170—1107
183.	Křídla ventilátoru	117—1067
	Šroub AU 2.8A—M 6/15	015—21001
	Podložka Po 7	104—6264
184.	Řemen ventilátoru	122—5435
	Klín Klg 4×5	110—6356
	Matice AU 2.4—M 12×1.5	112—20032
	Závlačka AU 2.17—2.5×25	025—20214

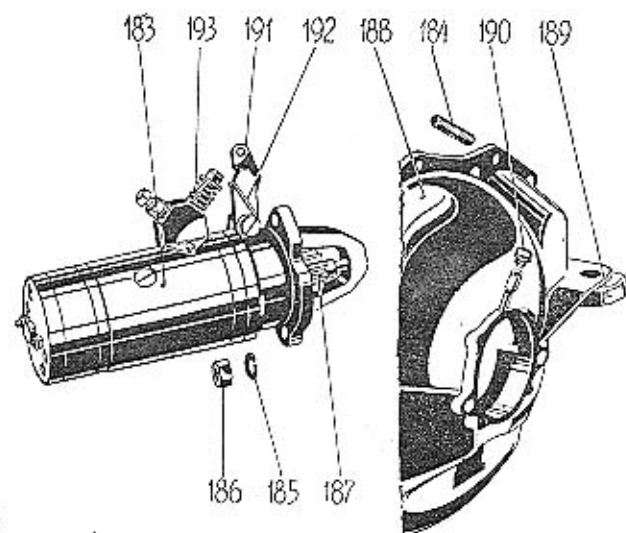
Ventilátor (4lopatkový).

	Úplný ventilátor, se řemenicí, 4lopatkový	170—7040*
182.	Náboj se řemenicí	170—1107
183/A	Vnitřní křídla ventilátoru	117—1067
183/A	Vnější křídla ventilátoru	118—1067
	Šroub AU 2.8A—M 6/15	015—21001
	Podložka Po 7	104—6264
184/A	Řemen ventilátoru	122—5435
	Klín Klg 4×5	110—6356
	Matice AU 2.4—M 12×1.5	112—20032
	Závlačka AU 2.17—2.5×25	025—20214

Dynamo se zavěšením a napínačem řemene.

185/A	Dynamo »Scintilla«	140—4003
	Krycí pás dynama	—5501
186/A	Řemenice dynama	195—1111
	Matice hřídele dynama	—5255
187/A	Závěs dynama	105—1138
	Šroub AU 2.12—M 8/15 k upev. závěsu	015—21102
	Podložka Po 9	105—6264
	Matice AU 2.1—M 8	108—20001
188/A	Čep závěsu dynama	191—5012
189/A	Zpruha čepu	444—5051
	Podložka P 10.3	108—6272
	Podložka P 8.3	106—6272
	Závlačka AU 2.17—2.5×15	015—20214
190/A	Matice čepu	141—5251
191/A	Vzpěra dynama	105—1322
	Šroub AU 2.8A—M 8/28	028—21002
	Šroub AU 2.8A—M 8/18	018—21002
	Podložka Po 9	105—6264
	Matice AU 2.1—M 8	108—20001

SPOUŠTĚČ S UPEVNĚNÍM



POP. MOT. T. 08

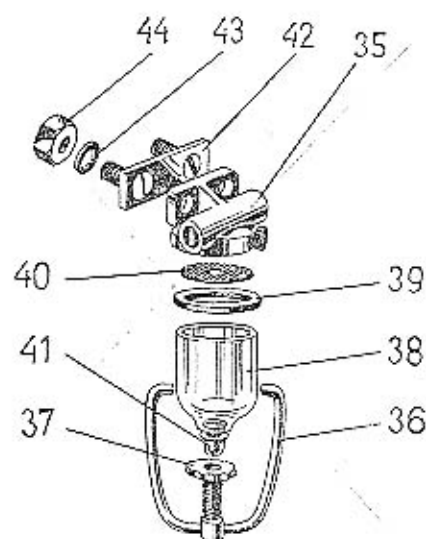
Číslo vyobrazení na tabulce	Název skupiny, podskupiny, montážního celku nebo součásti	Objednací číslo součásti nebo montáž. celku
-----------------------------------	---	---

Spouštěč s upevněním.

183.	Spouštěč »Scintilla« s přírubou	116—4009
184.	Šroub AU 2.12—M 10/22	022—21113
185.	Podložka Po 11	106—6264
186.	Matice AU 2.1—M 10	110—20001
187.	Pastorek spouštěče	110—1230
188.	Skříň spojky	116—7049*
189.	Miska pruž. uložení	114—5113
190.	Zátka mazací trubičky	163—5136
191.	Páčka spouštěče	103—2914
192.	Zpruha páčky	190—5052
193.	Zpruha kontaktu	369—5051

Součásti označené * u objednáčích čísel jsou t. zv. montážní celky. Takové součásti, které tvoří určitý montážní celek a jež uvádíme v tomto seznamu, dodáváme jednotlivě, ale doporučujeme použití vždy patřičného montážního celku.

MOTOR



Číslo
vyobrazení
na tabulce

Název skupiny,
podskupiny, montážního celku nebo
součásti

Objednací číslo
součásti nebo
montáž. celku

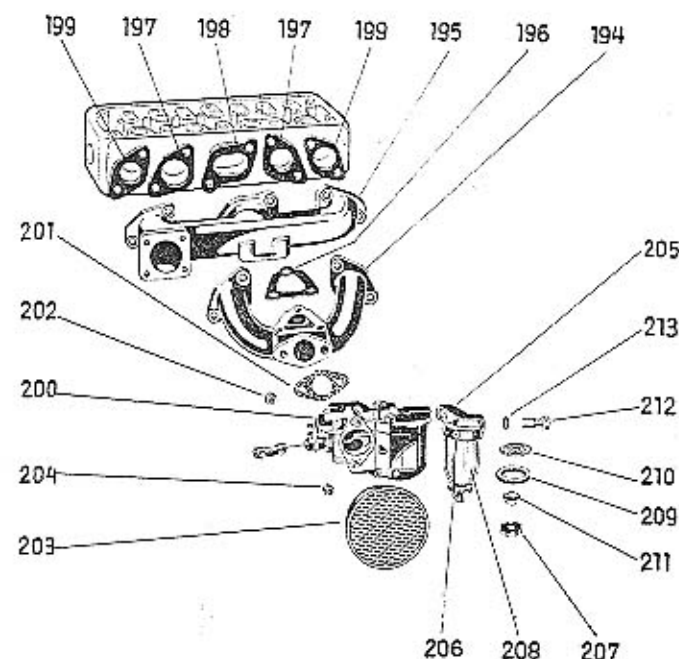
Čistič paliva.

205.—211.	Úplný čistič paliva smontovaný	101—7024*
205.	Svršek čističe paliva (vičko)	104—4346
206.	Úplný třmen čističe	103—7572*
207.	Matice třmenu čističe	103—5261
208.	Sklenka čističe	101—4343
209.	Těsnění sklenky	108—5419
210.	Síto čističe	102—4344
211.	Podložka matice	131—5111
212.	Šroub k upevnění čističe	125—5370
	Podložka Pcs 12.1 mosazná	105—6278
213.	Těsnění šroubu	101—5422

Součásti označené * u objednáčích čísel jsou t. zv. montážní celky. Takové součásti, které tvoří určitý montážní celek a jež uvádíme v tomto seznamu, dodáváme jednotlivě, ale doporučujeme použití vždy patřičného montážního celku.

MOTOR

KARBURÁTOR S ČISTIČEM VZDUCHU. NASSÁVACÍ A VÝFUKOVÉ POTRUBÍ.



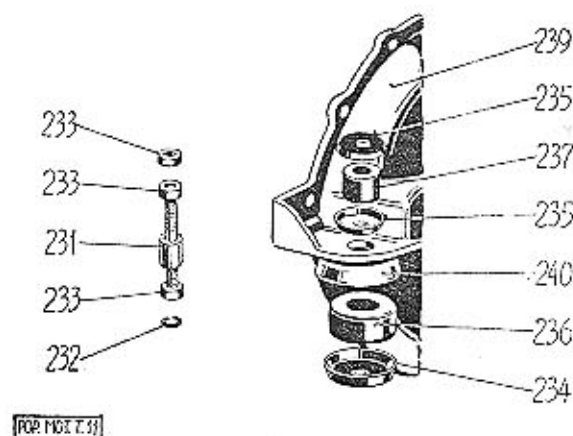
Nassávací a výfukové potrubí.

194.	Nassávací trubka	146—1161
195.	Výfuková trubka	145—1163
196.	Těsnění mezi nassávací a výfukovou trubkou	207—5407
	Šroub AU 2.12-M 8/30 ke staž. nas. a výf. trubky	030—21102
	Šroub AU 2.12-M 8/45 ke staž. nas. a výf. trubky	045—21102
	Matice AU 2.1—M 8 mosazná	108—20005
197.	Těsnění nassávacího potrubí	209—5407
198.	Těsnění výfukového potrubí	206—5407
199.	Těsnění výfukového potrubí	208—5407
	Šroub AU 2.12—M 8/18 k upev. tlumiče	018—21102
	Matice AU 2.1—M 8 mosazná	108—20005

Karburátor s čističem vzduchu.

200.	Karburátor »Zenith« Ø 26	148—4301
	Šroub AU 2.12—M 8/18 k upev. karburátoru	018—21102
201.	Těsnění karburátoru	107—5404
202.	Matice k upev. karburátoru	148—5251
203.	Úplný čistič vzduchu	107—7025*
204.	Matice k upev. čističe	218—5251
	Úplný čistič vzduchu s tlumičem	115—7045*

ZADNÍ ULOŽENÍ MOTORU.



POP. MOT. 7.33

Číslo vyobrazení na tabulce	Název skupiny, podskupiny, montážního celku nebo součásti	Objednací číslo součásti nebo montáž. celku
-----------------------------------	---	---

Zadní pružné (gumové) uložení motoru.

231.	Šroub zadního uložení motoru	200—5238
232.	Podložka Po 11	106—6264
233.	Maticе AU 2.1—M 10	110—20001
234.	Miska pro pryžový (gumový) váleček \varnothing 66.5/18	112—5113
234.	Miska pro pryžový (gumový) váleček s výřezem \varnothing 66.5/18 a pojišť. podložkou	118—7762*
235.	Miska pro pryžový (gumový) váleček \varnothing 44/10.5	148—5111
235.	Miska pro pryžový (gumový) váleček s výřezem \varnothing 44/10.5	115—5113
236.	Pryžový (gumový) váleček \varnothing 60/18×30	117—5444
237.	Pryžový (gumový) váleček \varnothing 38/14×22	118—5444
	Maticе AU 2.1—M 10	110—20001
	Maticе AU 2.2—M 10	110—20011
239.	Skříň spojky	116—7049*
240.	Miska pružného uložení	114—5113

Součásti označené * u objednávacího čísla jsou t. zv. montážní celky. Takové součásti, které tvoří určitý montážní celek a jež uvádíme v tomto seznamu, dodáváme jednotlivě, ale doporučujeme použití vždy patřičného montážního celku.

Abnormální součásti pro motor.

Abnormální pánve pro přebroušené klikové hřídele. Mimo normální pánve ložisek klik. hřídele dodáváme pro přebroušený klik. hřídel o menším průměru až do minus 0.8 mm v čepch přiměřené pánve podle objed. čísla 176—1241 přední a 189—1241 zadní.

Abnormální ojnice pro přebroušené klik. hřídele. Mimo normální ojnice dodáváme pro přebroušený klik. hřídel abnormální ojnice, vylité komposicí podle obj. č. 140—7007.

Abnormální pouzdra do ojnic. Mimo normální ojnicí pouzdra dodáváme ještě pouzdra o 0.04 mm na vnějším průměru větší dle obj. č. 155—5031.

Abnormální pístní čepy. Mimo normální pístní čepy dodáváme ještě pístní čepy o 0.05 mm na průměr větší dle obj. č. 131—5001.

Zkoušení materiálu

jest jednou z nejdůležitějších složek výrobního procesu. Moderně zařízené laboratoře a zkušebny slouží k tomu, aby pro každou jednotlivou součást vozu byl vybrán nejvhodnější materiál, podle namáhání, jakému je vystavena. Na těchto zkouškách závisí bezpečnost a spolehlivost automobilu.

Riskujete své zdraví, používáte-li místo originálních náhradních dílů, v našich závodech vyrobených a vyzkoušených, součástí jiných, vyrobených po případě bez podrobné znalosti konstrukce celého vozu. Žádejte vždy jen originální součásti ŠKODA, opatřené většinou naší ochrannou značkou:



SPOJKA

Číslo
vyobrazení
na tabulce

Název skupiny,
podskupiny, montážního celku nebo
součásti

Objednací číslo
součásti nebo
montáž. celku

Náboj s přírubou pro pružný kloub a vodící hřídel spojky.

1.	Úplný náboj s pouzdry	111—7208*
2.	Pouzdro do náboje, bronzové	244—5031
3.	Pouzdro do náboje, ocelové	101—5050
4.	Válečkové ložisko »Hyatt« $\varnothing \frac{3}{4} \times 1 \frac{1}{8} \times 24$	106—5802

Hnaná lamela spojky.

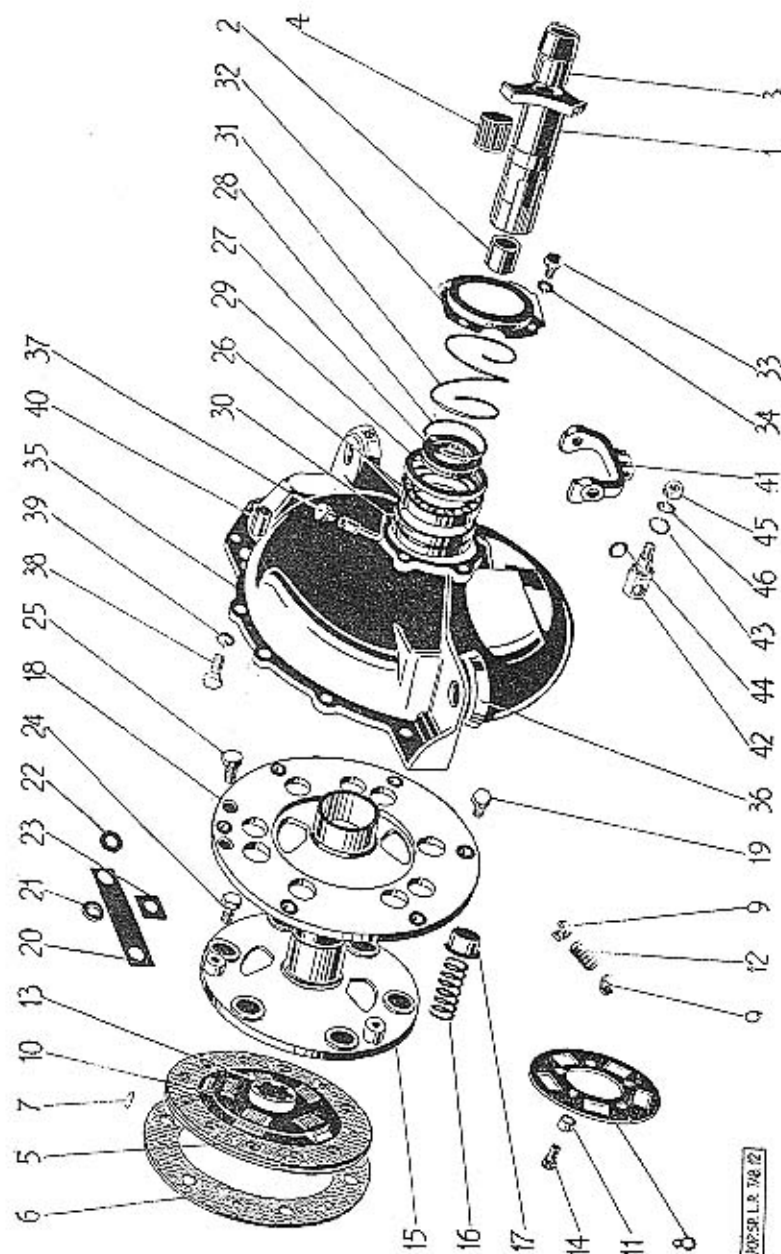
5.	Úplná lamela — pružná	141—7053*
5.	Lamela spojky s obložením	140—7053*
5.	Lamela spojky bez obložení	139—7053*
6.	Obložení lamely (spojky)	109—1556
7.	Nýt k obložení	104—5168
8.	Opěrný kotouč zpruhy lamely	107—1566
9.	Opěrný hranolek zpruhy	104—5029
10.	Odstřikovací kroužek lamely	115—5096
11.	Rozpěrací kroužek $\varnothing 6/12 \times 6.2$	156—5076
12.	Zpruha pružné lamely	380—5051
13.	Výsuvný náboj lamely	124—1519
14.	Nýt k náboji	107—5161

Přítlačný talíř spojky, zpruhy a víčko spojky.

15.	Přítlačný talíř spojky	128—1511
16.	Zpruha spojky	283—5051
17.	Opěrná miska zpruhy	104—1582
18.	Víčko spojky (setrvačnicku)	115—1521
19.	Šroub k upevnění víka s dírkou	253—5201
20.	Lamelové pero spojky	106—5068
21.	Kroužek do pera	136—5079
22.	Podložka	238—5101
23.	Pojišťovací podložka	124—5108
24.	Šroub šaj 8×15	253—5201
25.	Šroub k up. lamel. pera s dírkou	243—5201
26.	Šikmé kulič. ložisko sp.	104—5621
27.	Matice kulič. ložiska	102—5259
28.	Pojišťovací perový kroužek matice	138—5069
29.	Vnitřní opěrný kroužek kul. ložiska	110—5094
30.	Vnitřní víčko kul. ložiska	113—1522
31.	Zpruha kuličkového ložiska	341—5051
32.	Vnější víčko kuličkového ložiska	111—5094
33.	Šroub víčka AU 2.8A—M 6/12	012—21001
34.	Podložka Po 7	104—6264

Součásti označené * u objednacího čísla jsou t. zv. montážní celky. Takové
dodáváme jednotlivě, ale doporučujeme použití vždy patřičného montážního
celku, které tvoří určitý montážní celek a jež uvádíme v tomto seznamu,
celku.

SPOJKA

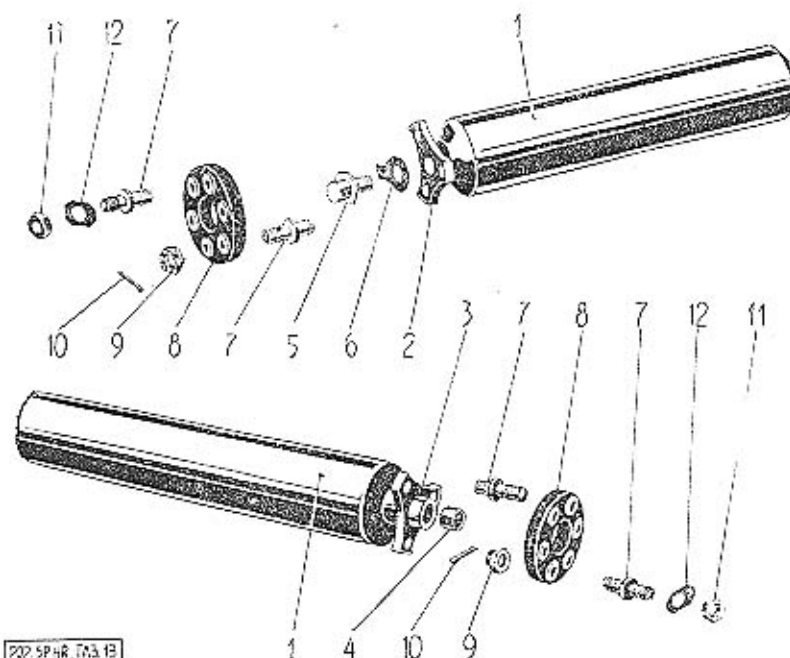


SPOJKA

Číslo vyobrazení na tabulce	Název skupiny, podskupiny, montážního celku nebo součásti	Objednací číslo součásti nebo montáž. celku
Skříň spojky.		
35.	Úplná skříň spojky	116—7049*
36.	Podložka pruž. uložení motoru	114—5113
37.	Zátka do mazací trubičky	163—5136
38.	Šroub AU 2.8A—M 8/18 k upevnění skříně	018—21002
39.	Podložka Po 9	105—6264
40.	Středící kolík skříně	111—5156
	Přírubové víčko skříně spojky	226—5351
	Šroub AU 2.9—M 5/8 k upev. víčka	008—21204
	Podložka Po 5.5	103—6264
Vysouvací páka spojky.		
41.	Vysouvací páka spojky	113—2904
42.	Úplný čep vysouvací páky	103—7507*
43.	Vyrovnávací podložka Ø 18/12.5×1	254—5101
43.	Podložka vysouvací páky spojky k čepu Ø 18/12.5×0.5	255—5101
43.	Podložka vysouvací páky spojky k čepu Ø 18/12.5×0.2	256—5101
44.	Podložka vys. páky Ø 20/10.5×0.1	265—5101
44.	Podložka vys. páky Ø 20/10.5×0.2	266—5101
45.	Matice čepu	117—5251
46.	Podložka Pč 11	103—6263

Součásti označené * u objednacích čísel jsou t. zv. montážní celky. Takové součásti, které tvoří určitý montážní celek a jež uvádíme v tomto seznamu, dodáváme jednotlivě, ale doporučujeme použití vždy patřičného montážního celku.

SPOJOVACÍ HŘÍDEL.



Číslo vyobrazení na tabulce	Název skupiny, podskupiny, montážního celku nebo součásti	Objednací číslo součásti nebo montáž. celku
Spojovací hřídel.		
1.—12.	Úplný spojovací hřídel s pružnými klouby	151—7200*
1.	Úplný spojovací hřídel s náboji	164—7201*
2.	Přední náboj s přírubou	183—1851
3.	Úplný zadní náboj s pouzdem	109—7208*
3.	Zadní náboj s přírubou	184—1851
4.	Pouzdro do náboje	249—5031
5.	Šroub se středící koulí	233—5238
6.	Podložka pojišť.	154—5107
7.	Šroub pružného kloubu	160—5238
8.	Kotouč pružného kloubu	105—1871
9.	Matice AU 2.4—M 10	110—20032
10.	Závlačka AU 2.17—2×22	022—20213
11.	Matice šroubu nízká	130—5251
12.	Pojišť. podložka	118—5108

Součásti označené * u objednacích čísel jsou t. zv. montážní celky. Takové součásti, které tvoří určitý montážní celek a jež uvádíme v tomto seznamu, dodáváme jednotlivě, ale doporučujeme použití vždy patřičného montážního celku.

PŘEVODOVÁ SKŘÍŇ A ZADNÍ NÁPRAVA

OBSAH:

Převodová skříň se skříní zadní nápravy	34—35
Předloková ozubená kola s uložením	34—35
Ozubené kolo zpětného chodu s uložením	34—36
Hnací ozubené kolo ve stálém záběru s uložením	34—36
Vičko ku zakrytí otvoru u hnacího kola	37
Kuželový pastorek s drážkovým hřídelem a uložením	34—38
Posuvné ozubené kolo I. rychlosti a zpětného chodu, II. rychlosti a synchron. spojka	34—38
Zasuvací ústrojí	39
Talířové kuželové kolo, hnací kolečko rychloměru, s nábojem a uložením	40
Talířové kuželové kolo, hnací kolečko rychloměru a diferenciál	41
Hřídel k pohonu rychloměru s hnacím kolečkem a uložením	40—42
Zadní víko skříně zadní nápravy	40—42
Brzdové ústrojí	42—43
Mastová trouba polonápravy s příslušenstvím	42—43
Náboj zadního kola s brzdovým bubnem, hřídel zadního kola s kardanovým kloubem a uložení náboje	44—45
Zadní vozové pero s upevněním a zavěšením	46—47
Zavěšení vidlice polonápravy	46—47

Číslo vyobrazení na tabulce	Název skupiny, podskupiny, montážního celku nebo součásti	Objednací číslo součásti nebo montáž. celku
-----------------------------------	---	---

Převodová skříň se skříní zadní nápravy.

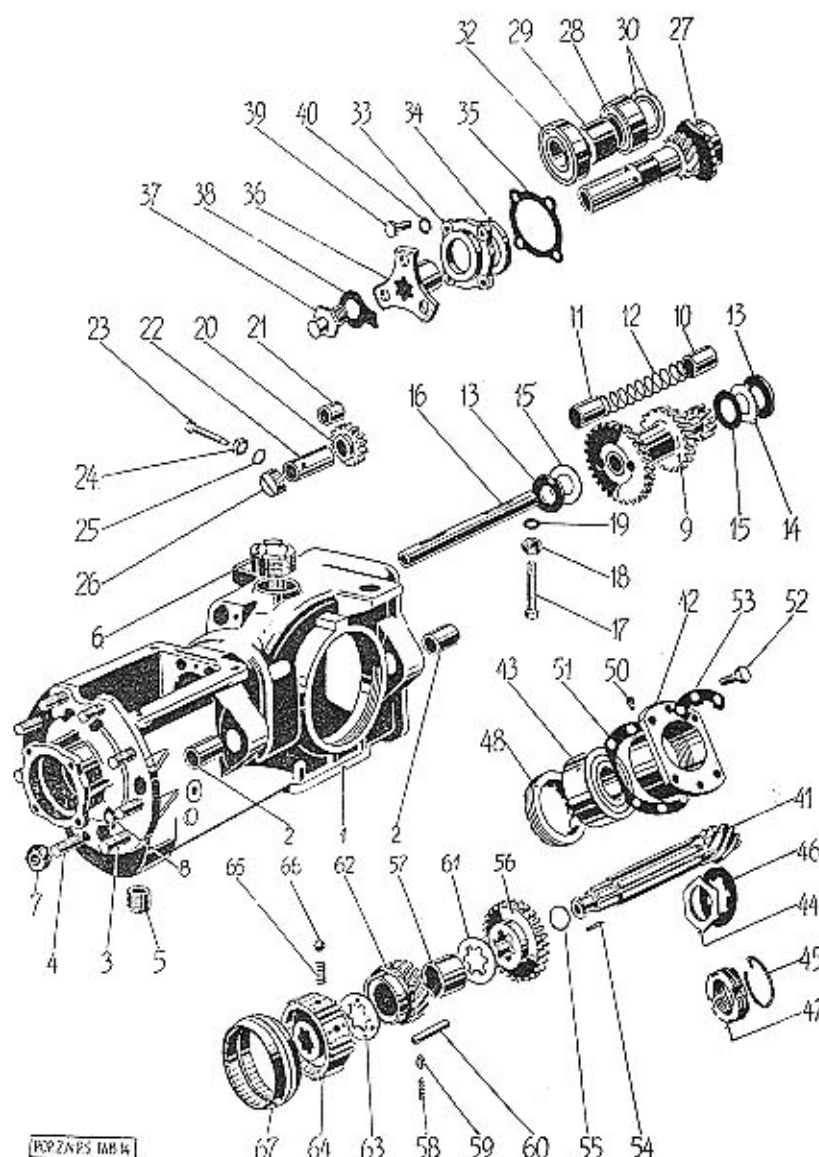
1.	Úpiná skříň	107—7105*
2.	Pouzdro do oka pro vidlici	240—5031
3.	Zavrt. šroub k up. skříně	152—5221
4.	Zavrt. šroub k up. skříně Ø M 10×40	126—5221
5.	Zátka do vypouštěcího otvoru	102—5137
6.	Zátka do pínícího otvoru	106—5137
7.	Matice M8 10 k upev. zadní nápravy	106—6211
8.	Podložka Po 11	106—6264

Předloková ozubená kola s uložením.

9.	Úplná předloková ozub. kola (horský převod)	142—7101*
9.	Úplná předloková ozub. kola	133—7101*
10.	Pouzdro do náboje kol	193—5031
11.	Pouzdro do náboje kol s drážkou	332—5031
12.	Zpruha do náboje kol	337—5051
13.	Třecí kroužek ax. ložiska bronz. 2.0	144—5082
14.	Třecí kroužek ax. ložiska 1.5	114—5081
15.	Vyrovňovací podložka	217—5101
16.	Čep předloh. ozub. kol	186—5011
17.	Šroub k poj. čepu	160—5227
18.	Matice AU 2.2—M 8	108—20011
19.	Měděná těsnicí podložka Ø 14/8.5×1	263—5101

PŘEVODOVÁ SKŘÍŇ A ZADNÍ NÁPRAVA

OZUBENÁ KOLA.



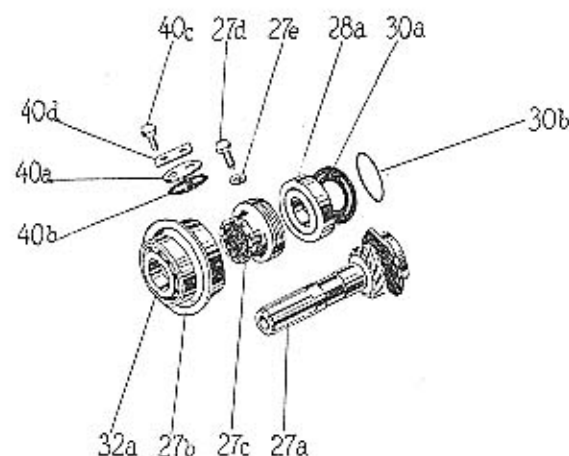
PROZRAČNÁ TAB. 4

Ozubené kolo zpětného chodu s uložením.

20.	Úplné kolo zpět. chodu	122—7102*
21.	Pouzdro do kola	323—5031
22.	Čep kola zpětného chodu	197—5001
23.	Šroub k poj. čepu	160—5227
24.	Matice AU 2.2—M 8	108—20011
25.	Měděná těsnicí podložka Ø 14/8.5×1	263—5101
26.	Zátka do otvoru pro čep	162—5136

Hnací ozubené kolo ve stálém záběru s hřídelem a uložením.

	Hnací kolo s hřídelem (horský převod)	173—1721
27.	Hnací kolo s hřídelem	158—1721
	Vložka pro kuličková ložiska	106—5392
	Rozpěrací kroužek vložky	223—5076
28.	Kuličkové ložisko Ø 30/62×16	130—5602
29.	Rozpěrací trubka kulič. lož.	265—5077
30.	Podložka kulič. lož.	113—5094
30.	Podložka kulič. ložiska 0.5	170—5095
	Podložka kulič. lož. 0.2	200—5095
	Podložka kulič. lož. 0.1	201—5095
30.	Příložka kulič. lož.	113—5094
32.	Kuličkové ložisko Ø 25/62×17	125—5603
33.	Přední víko přev. skříně	105—1774
34.	Těsnění hnacího hřídele	108—5415
35.	Těsnění předního víka	272—5401
36.	Náboj s přírubou pro pruž. kl.	164—1851
37.	Šroub se středící koulí	235—5238
38.	Podložka pojišťovací	148—5107
39.	Šroub AU 2.8A—M 6/18 k upev. před. víka	018—21001
40.	Podložka Po 7	104—6264



Číslo vzobrazení na tabulce	Název skupiny, podskupiny, montážního celku nebo součásti	Objednací číslo součásti nebo montáž. celku
-----------------------------------	---	---

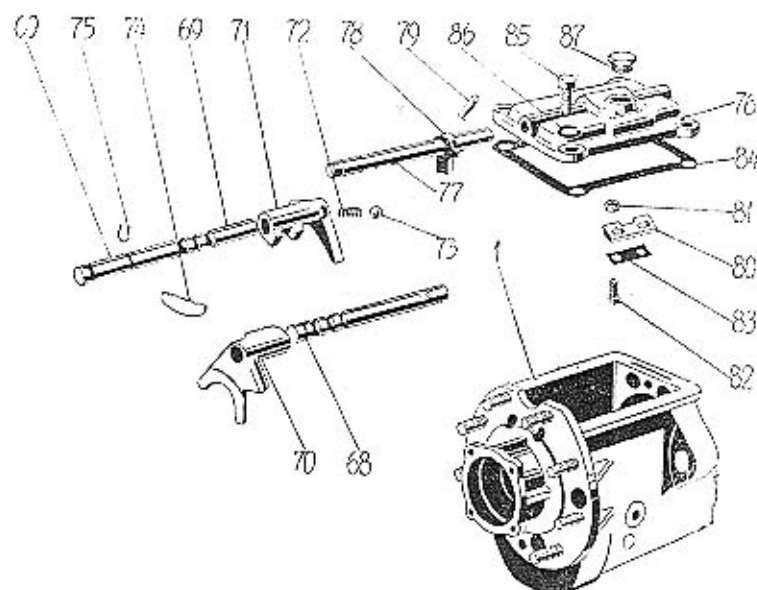
Víčko ku zakrytí otvoru u hnacího kola.

40a.	Přírubové víčko	229—5351
40b.	Těsnění víčka	165—5419
40c.	Šroub AU 2.8 A—M 6/18	008—21001
40d.	Pojišťovací podložka šroubů	169—5109
	Těsnění šroubu	159—5422

Součásti označené * u objednáčích čísel jsou t. zv. montážní celky. Takové součásti, které tvoří určitý montážní celek a jež uvádíme v tomto seznamu, dodáváme jednotlivě, ale doporučujeme použití vždy patřičného montážního celku.

Součásti označené * u objednáčích čísel jsou t. zv. montážní celky. Takové součásti, které tvoří určitý montážní celek a jež uvádíme v tomto seznamu, dodáváme jednotlivě, ale doporučujeme použití vždy patřičného montážního celku.

PŘEVODOVÁ SKŘÍŇ A ZADNÍ NÁPRAVA



POZNÁMKA 15

Číslo vyobrazení na tabulce	Název skupiny, podskupiny, montážního celku nebo součásti	Objednáací číslo součásti nebo montáž. celku
-----------------------------------	---	--

Zasouvací ústrojí.

68.	Vodící tyč z. v. I. r. a zp. ch.	147—1691
69.	Vodící tyč z. v. II. r. a III. r.	148—1691
70.	Zasouvací vidlice I. r. a zp. ch.	148—1741
71.	Zasouvací vidlice II. a III. r.	149—1741
72.	Zpruha záp. zasouvací vidlice	254—5051
73.	Ocelová kulička \varnothing 5/16"	111—5791
74.	Pojišť. příložka vod. tyčí	125—5120
75.	Narážka zasouv. vidlice	105—1812
76.	Vrchní víko převod. skříně	125—1651
77.	Zasouvací tyčka	164—2849
78.	Zasouvací páčka s palcem	106—1744
79.	Kolík Kkr 5×24	227—6378
80.	Zajišť. vedení zasouvání	102—1788
81.	Podložka vedení	224—5101
82.	Šroub Ša 5×12 k upev. vedení	196—6021
83.	Pojišť. podložka	142—5116
84.	Těsnění vrchního víka	241—5401
85.	Šroub AU 2.8A—M 8/20 k up. víka	020—21002
86.	Podložka Po 9	105—6264
87.	Zátka do vrchního víka	142—5136

PŘEVODOVÁ SKŘÍŇ A ZADNÍ NÁPRAVA.

Číslo vyobrazení na tabulce	Název skupiny, podskupiny, montážního celku nebo součásti	Objednáací číslo součásti nebo montáž. celku
-----------------------------------	---	--

Kuželový pastorek s drážkovým hřídelem a uložením.

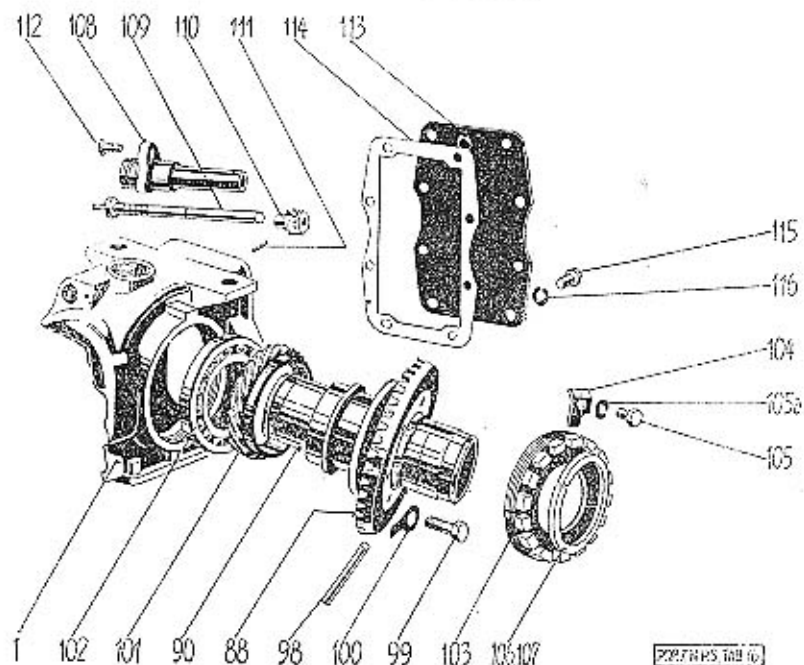
41.	Kuželový pastorek (horský převod)	225—2011
41.	Kuželový pastorek	244—2011
42.	Vložka pro kulič. lož.	143—2043
43.	Kulič. lož. pastorku \varnothing 30/72×19	107—5621
	Kulič. ložisko \varnothing 30/72×19 pro vozy počínaje č. motoru 57305	130—5603
	Vyrovnávací podložka kul. lož. 0.1	155—5095
	Vyrovnávací podložka kul. lož. 0.2	156—5095
45.	Pojišť. drát	138—20201
47.	Matice hřídele pastorku	142—5257
48.	Stavčí kroužek kul. ložiska	140—5073
	Rozpěrací kroužek	218—5076
50.	Pojišť. šroubek kroužku Šsd 6×4	190—6053
51.	Vyrovnávací podložka vložky 0.1	140—5118
51.	Vyrovnávací podložka vložky 0.5	141—5118
51.	Vyrovnávací podložka vložky 0.2	142—5118
	Těsnění vložky pro kul. lož.	313—5401
52.	Šrot AU 2.8A—M 8/20 k upev. vložky	020—21002
53.	Pojišťovací podložka šroubů	165—5109
54.	Jehlovitý váleček \varnothing 2.5×15.8 mm	103—5800
55.	Montážní pojišť. drát válečků	135—5069

Posuvné ozubené kolo první rychlosti a zpětného chodu, druhé rychlosti a synchronizační spojka.

56.	Posuvné kolo první rychlosti a zpět. chodu	179—1731
57.	Pouzdro kola druhé rychlosti	103—5040
58.	Zpruha stavčího kolíčku	219—5051
59.	Stavčí kolíček	122—5158
60.	Pero (klinek) rozpěr. kroužků	129—5173
61.	Rozpěr. kroužek — zadní	135—5081
62.	Kolo druhé rychlosti ve stálém záběru	131—1729
63.	Rozpěr. kroužek — přední	134—5081
64.	Úplný náboj synchron. spojky	110—7107*
65.	Zpruha záp. synchron. spojky	262—5051
	Podložka zpruhy	121—5104
	Vyrovnávací podložka 0.08 (papír)	328—5401
	Vyrovnávací podložka 0.12—0.15 (papír)	329—5401
66.	Ocelová kulička \varnothing 3/4"	108—5791
67.	Posuvný závěr synchron. spojky	110—1660

Součásti označené * u objednáacího čísla jsou t. zv. montážní celky. Takové součásti, které tvoří určitý montážní celek a jež uvádíme v tomto seznamu, dodáváme jednotlivě, ale doporučujeme použití vždy patřičného montážního celku.

ZADNÍ NÁPRAVA.



Číslo
vyobrazení
na tabulce

Název skupiny,
podskupiny, montážního celku nebo
součásti

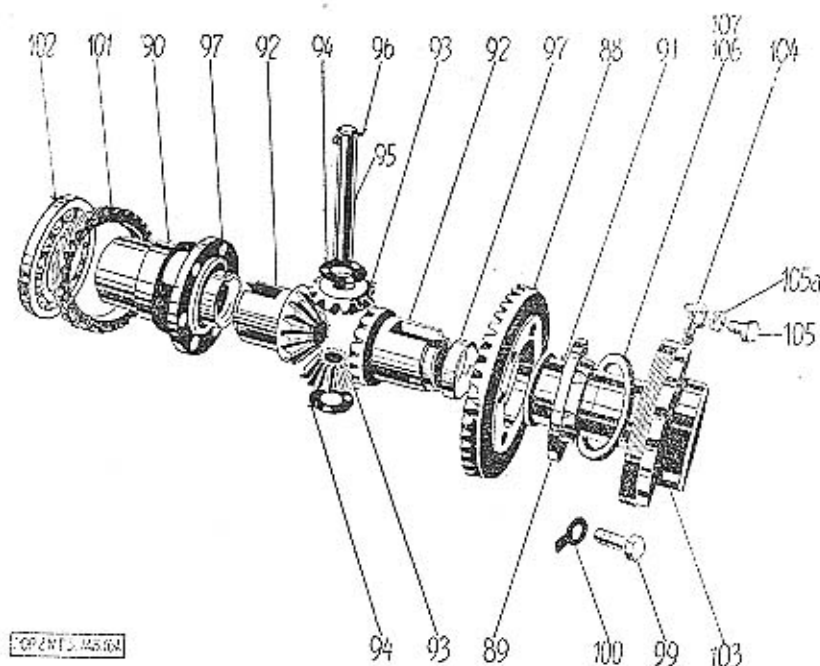
Objednací číslo
součásti nebo
montáž. celku

Talířové kuželové kolo, hnací kolečko rychloměru s nábojem a uložením.

88.	Talířové kuželové kolo (horský převod)	209—2013
88	Talířové kuželové kolo	244—2013
90.	Úplný náboj talíř. kola	105—7268*
98.	Kolík do náboje	158—5156
99.	Šroub k upev. kola	317—5201
100.	Pojišť. podložka matice Pov 10.4	103—6266
101.	Hnací šroub, kolečko rychloměru	168—1802
102.	Kulič. ložisko $\varnothing 65/115 \times 14$	165—5771
103.	Stavěcí kroužek kulič. ložiska	141—5073
104.	Pojišť. podložka stav. kroužku — levá	129—5120
104.	Pojišť. příloška stav. kroužku — pravá	128—5120
105.	Šroub AU 2.8A—M 8/12	012—21002
105/a	Podložka Po 9	105—6264

Součásti označené * u objednáčích čísel jsou t. zv. montážní celky. Takové součásti, které tvoří určitý montážní celek a jež uvádíme v tomto seznamu, dodáváme jednotlivě, ale doporučujeme použití vždy patřičného montážního celku.

ZADNÍ NÁPRAVA.



Talířové kuželové kolo s diferenciálem a hnací kolečko rychloměru.

88.	Talířové kuželové kolo	244—2013
88.	Talířové kuželové kolo (horský převod)	209—2013
89.	Úplná levá část skříně diferenciálu	111—7267*
90.	Úplná pravá část skříně diferenciálu	112—7267*
91.	Pouzdro do skříně diferenciálu	141—5036
92.	Planetové kolo diferenciálu	113—2071
93.	Satelit diferenciálu	109—2072
94.	Třecí kroužek satelitu	140—5082
95.	Čep satelitů	184—5011
96.	Závlačka do čepu AU 2.17—4×18	018—20216
97.	Svěrací kroužek kulisy planet, kola	105—5090
99.	Šroub k upev. kola	295—5201
100.	Pojišť. podložka matice Pov 10.4	103—6266
101.	Hnací šroub, kolečko rychloměru	168—1802
102.	Kulič. ložisko $\varnothing 65/115 \times 14$	165—5771
103.	Stavěcí kroužek kul. ložiska	141—5073
104.	Pojišť. podložka stav. kroužku — levá	129—5120
104.	Pojišť. příloška stav. kroužku — pravá	128—5120
105.	Šroub AU 2.8A—M 8/12	012—21002
105/a	Podložka Po 9	105—6264

ZADNÍ NÁPRAVA

Číslo vyobrazení na tabulce	Název skupiny, podskupiny, montážního celku nebo součásti	Objednací číslo součásti nebo montáž. celku
-----------------------------------	---	---

Brzdové ústrojí.

117.	Klíč brzdy	121—2471
118.	Hřídel klíče brzdy	124—2461
119.	Spojka hřídele	106—2939
120.	Levá páka klíče brzdy	133—7471*
121.	Pravá páka klíče brzdy	132—7471*
	Šroub s očkem do páky	107—5243
122.	Šroub AU 2.8A—M 8/28	028—21002
123.	Šroub AU 2.8A—M 8/35	035—21002
124.	Podložka Po 9	105—6264
125.	Matic AU 2.1—M 8	108—20001
126.	Úplná čelist brzdy	113—7456*
127.	Patka čelisti brzdy	103—2496
129.	Obložení brzdy	111—2441
130.	Nýt Ntk 4×12, měděný	169—6328
131.	Zpruha čelisti brzdy	126—5052
132.	Kroužek těsnění hřídele zad. kola — vnitřní	159—51111
133.	Těsnění hřídele zadního kola	160—5410
134.	Kroužek těsnění hřídele zad. kola — vnější	160—5111

Mostová trouba polonápravy s příslušenstvím.

135.	Úplná mostová trouba polonápravy — levá	169—7253*
136.	Úplná mostová trouba polonápravy — pravá	168—7253*
137.	Ucpávkový kroužek	103—5097
138.	Těsnící kroužek	110—5415
139.	Mostová trouba polonápravy	121—2006
140.	Vidlice polonápravy	135—2007
141.	Držák čelisti zadní brzdy — levý	183—2401
141.	Držák čelisti zadní brzdy — pravý	182—2401
142.	Pouzdro do lož. klíče brzdy	271—5031
143.	Pouzdro do oka pro závěs pera	261—5031
144.	Čep čelisti zadní brzdy	125—5011
	Nýt AU 2.51—6/18	018—23004
146.	Ochranný kryt brzdy	113—2457
	Nýt AU 2.51—5/13	013—23003
148.	Maznice AU 9.37—A	101—5381

Součásti označené * u objednáčích čísel jsou t. zv. montážní celky. Takové součásti, které tvoří určitý montážní celek a jež uvádíme v tomto seznamu, dodáváme jednotlivě, ale doporučujeme použití vždy patřičného montážního celku.

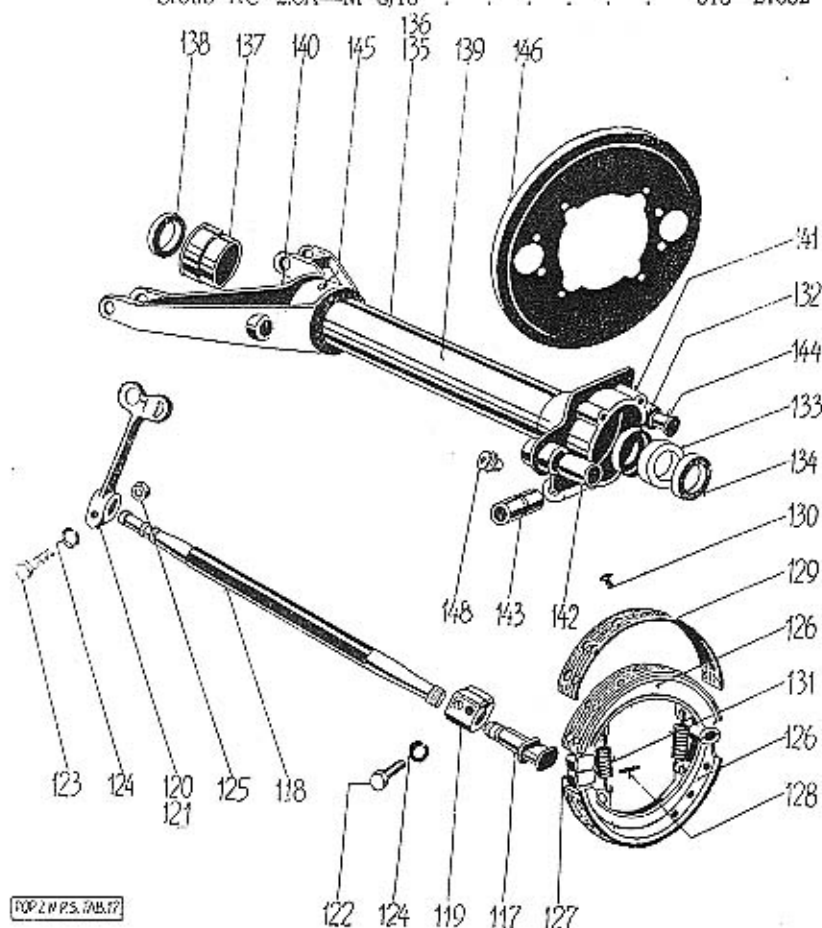
ZADNÍ NÁPRAVA.

Hřídel k pohonu rychloměru s hnáným kolečkem a uložením.

108.	Ložisko hřídele rychloměru	117—1805
109.	Hřídel k pohonu rychloměru	111—1801
110.	Hnané šroub. kolečko rychloměru	168—1803
111.	Kolik Kkr 2.5×16	133—6378
112.	Šroub k poj. ložiska AU 2.11—M 6/15	015—21225

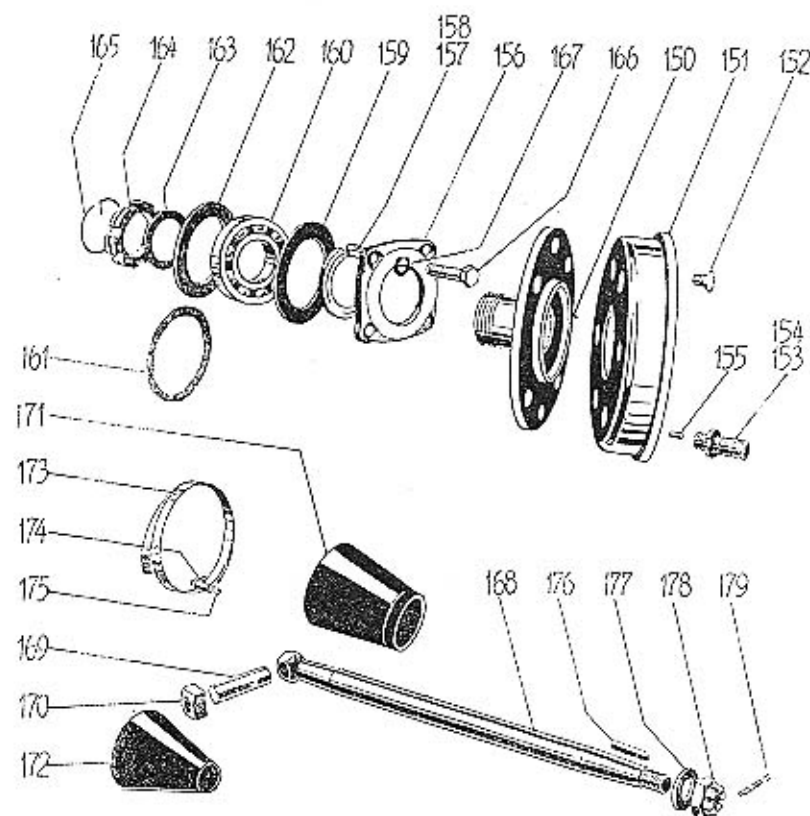
Zadní víko skříně zadní nápravy.

113.	Zadní víko skříně zadní nápravy	112—2032
114.	Těsnění víka	250—5401
115.	Šroub AU 2.8A—M 8/15 k upev. víka	015—21002
116.	Podložka Po 9	105—6264
	Držák tlumiče výfuku	129—3221
	Šroub AU 2.8A—M 8/18	018—21002



TOP 2 P.P.S. 2/8.177

**NÁBOJ ZADNÍHO KOLA S BRZDOVÝM BUBNEM.
HŘÍDEL ZADNÍHO KOLA S KARD. KLOUBEM.
ULOŽENÍ A UTĚSNĚNÍ NÁBOJE.**



REPZ.NPS.TAB.15

Číslo
vyobrazení
na tabulce

Název skupiny,
podskupiny, montážního celku nebo
součásti

Objednáací číslo
součásti nebo
montáž. celku

**Náboj zadního kola s brzdovým bubnem, hřídelem
zadního kola s kard. kloubem a uloř. náboje.**

150.	Náboj zadního kola	147—2301
151.	Buben zadní brzdy	115—2411
152.	Šroub AU 2.11—M 8/12 k upev. bubnu	012—21226
153.	Šroub disk. kola s levým závitem	145—5238
154.	Šroub disk. kola s pravým závitem	144—5238
155.	Kuliček do šroubu	126—5156
156.	Víčko držáku čelisti brzdy	113—2455
157.	Těsnění náboje — levé	157—5430
158.	Těsnění náboje — pravé	158—5430
159.	Podložka kuličkového ložiska	108—5094
160.	Kuličkové ložisko náboje Ø 40/80×18	140—5602
161.	Vyrovnávací podložka kul. ložiska 0.2	133—5095
161.	Vyrovnávací podložka kul. ložiska 0.5	135—5095
161.	Vyrovnávací podložka kul. ložiska 1.0	136—5095
162.	Opěrný kroužek kulič. ložiska	182—5111
163.	Podložka matice kulič. ložiska	310—5101
164.	Matice ke kulič. ložisku	132—5257
165.	Pojišť. drát matice	136—5069
166.	Šroub AU 2.8A—M 8/42 k upev. víčka	042—21012
167.	Podložka Po 9	105—6264
168.	Úplný hřídel zadního kola	113—7265*
169.	Čep kardanova kloubu	151—5001
170.	Vodící hranolek kardan. kloubu	102—1907
171.	Kožený obal kardan. kloubu	161—5439
173.	Úplná spona obalu — kratší	102—7606*
173.	Úplná spona obalu — delší	113—7606*
173.	Pásek spony obalu — kratší	102—5459
173.	Pásek spony obalu — delší	113—5459
174.	Přezka spony obalu	101—5458
175.	Závlačka AU 2.17—6×20	020—20218
176.	Pero Klh 5×5×40	199—6351
177.	Podložka P 16.5	140—5102
178.	Matice hřídele zad. kola	134—5255
179.	Závlačka AU 2.17—3×35	035—20215

Součásti označené * u objednáacího čísla jsou t. zv. montážní celky. Takové součásti, které tvoří určitý montážní celek a jež uvádíme v tomto seznamu, dodáváme jednotlivě, ale doporučujeme použití vždy patřičného montážního celku.

ZADNÍ NÁPRAVA

Číslo
vyobrazení
na tabulce

Název skupiny,
podskupiny, montážního celku nebo
součásti

Objednací číslo
součásti nebo
montáž. celku

Zadní vozové pero s upevněním a zavěšením.

180.	Sada listů vozového pera	112 až 122—3052
180.	Sada listů voz. pera pro vozy dodávkové	123 až 133—3052
181.	Úplné zadní vozové pero	212—7599*
181.	Úplné zad. vozové pero pro dodávkové vozy	213—7599*
182.	Svorník pera	132—5182
182.	Svorník pera pro dodávkové vozy dl. 80 mm	138—5182
183.	Matice AU 2.1—M 10	110—20001
184.	Spóna pera — vnitřní	147—3186
185.	Spóna pera — vnější	148—3186
186.	Rozpěr. trubka spóny	119—5077
187.	Šroub Šm 8×75	143—6005
188.	Pouzdro do oka pera	261—5031
189.	Zavrt. šroub k upev. pera	229—5238
189.	Zavrt. šroub k upev. pera pro dodávkové vozy	230—5238
190.	Podložka šroubu Ø 25/12.5×8	143—5102
191.	Podložka pera	115—5124
192.	Upínací třmen pera	101—3158
193.	Podložka matice třmenu pera Ø 24/12.5×5	260—5101
194.	Matice šroubu AU 2.1—M 12×1.5	112—20002
194.	Matice šroubu nízká AU 2.2—M 12×1.5	112—20012
194.	Matice AU 2.1—M 10 k upev. nápravy	110—20006
194.	Podložka Po 11	106—6264
195.	Závěs zadního pera	113—3151
196.	Čep závěsu a vozového pera	182—5012
197.	Matice čepu AU 2.4—M 12×1.5	112—20032
198.	Závlačka AU 2.17—2.5×25	025—20214
199.	Matice čepu	191—5286
200.	Pojišť. podložka matice	151—5109
201.	Maznice čepu AU 9.37—A	101—5381

Zavěšení vidlice polonápravy (čepy).

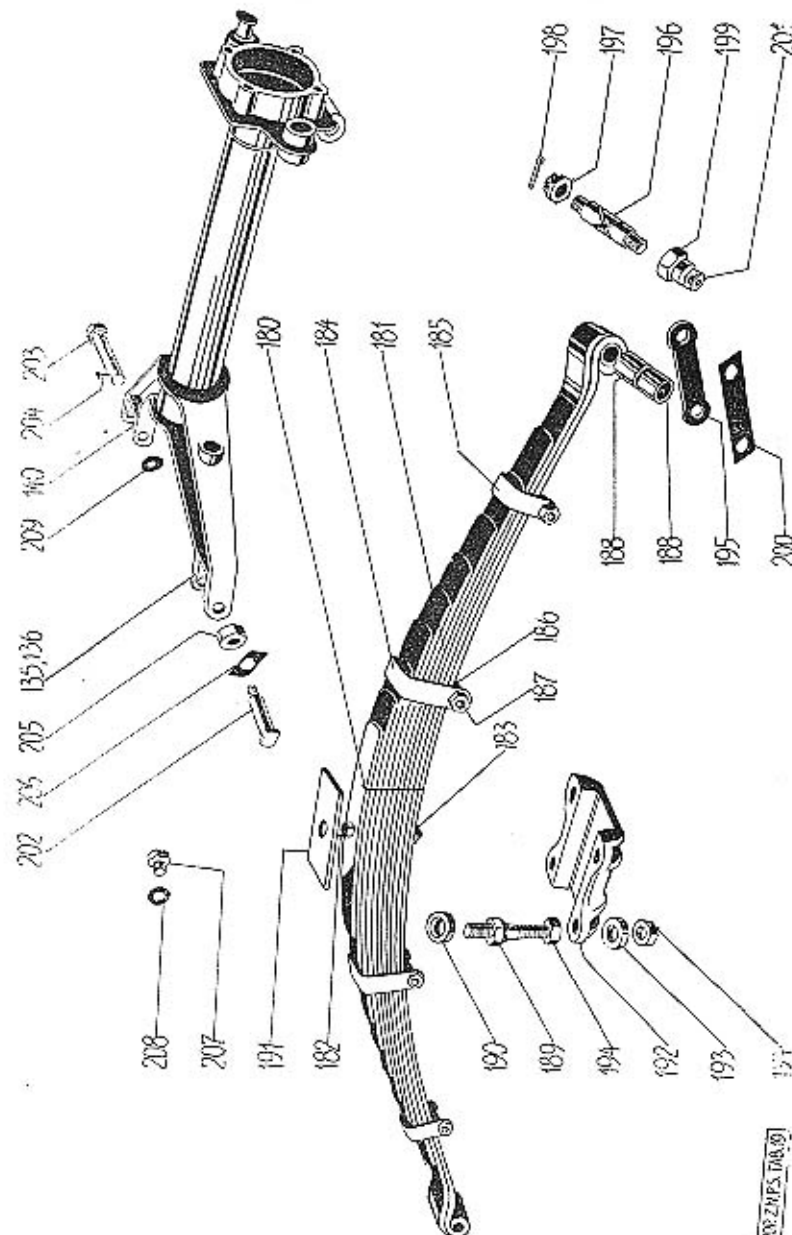
202.	Čep vidlice polonápravy	135—5017
203.	Zadní čep vidlice polonápravy	138—5006
204.	Závlačka čepu AU 2.17—4×18	018—20216
205.	Matice AU 2.1—M 10	110—20001
206.	Pojišť. podložka matice	143—5116
207.	Zátka kontrol. otvoru pro olej	141—5136
208.	Těsnění zátky	132—5413
209.	Vyrovnávací podložka k čepům	343—5101
209.	Vyrovnávací podložka k čepům 0.5 mm	341—5101
209.	Vyrovnávací podložka k čepům 0.3 mm	342—5101

Zadní vozové pero 212—7599 má celkem 11 listů. Jednotlivé listy mají obj. č. počínaje č. 112—3052 pro 1. list (hlavní list s oky) vzestupně až do č. 122—3052 konče pro XI. list (nejkratší).

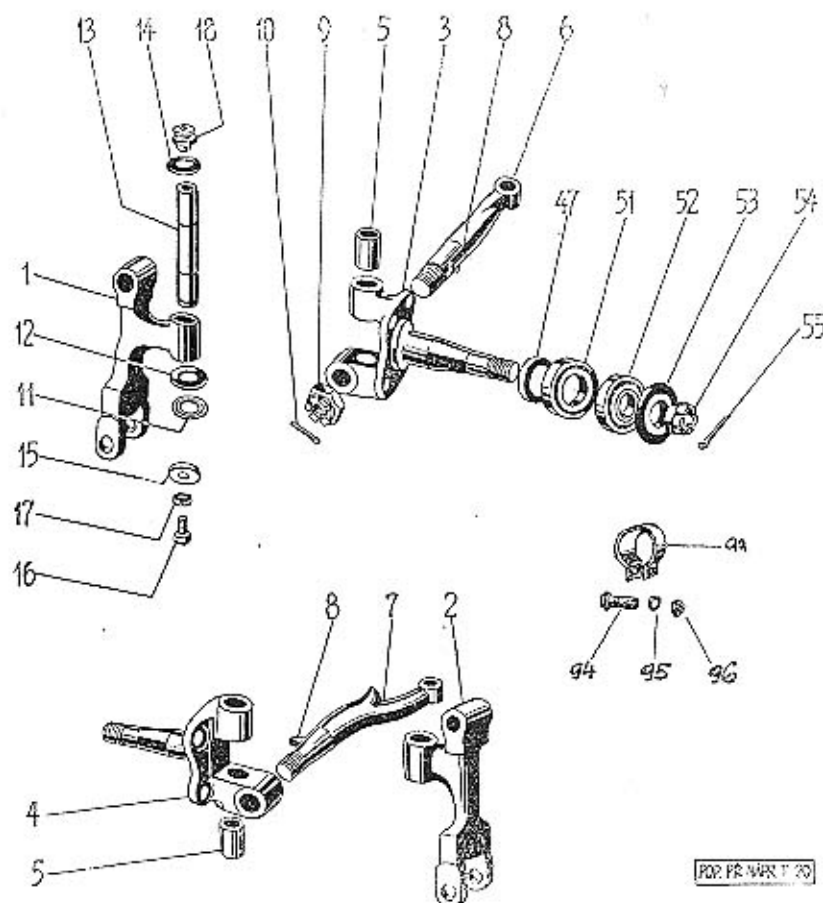
Mimo normální součásti pro zadní nápravu dodáváme ještě abnormální čepy kardanova kloubu dle obj. č. 166—5001 a abnormální hranolky kardanova kloubu dle obj. č. 103—1907.

ZADNÍ NÁPRAVA

ZADNÍ VOZOVÉ PERO. ZAVĚŠENÍ VIDLICE.



RAMENO PŘEDNÍ NÁPRAVY. ČEP PŘEDNÍHO KOLA A ŘÍDÍČÍ PÁKY.



POZ. PR. NÁPRAVY 70

OBSAH:

Rameno přední nápravy, čep předního kola a řídicí páky . . .	48—49
Držáky čelisti přední brzdy	50
Brzdové ústrojí	50
Náboj předního kola s brzdovým bubnem, uložení a utěsnění náboje	51
Přední vozové pero	52—53
Vidlice přední nápravy a tlumič pera	52—53

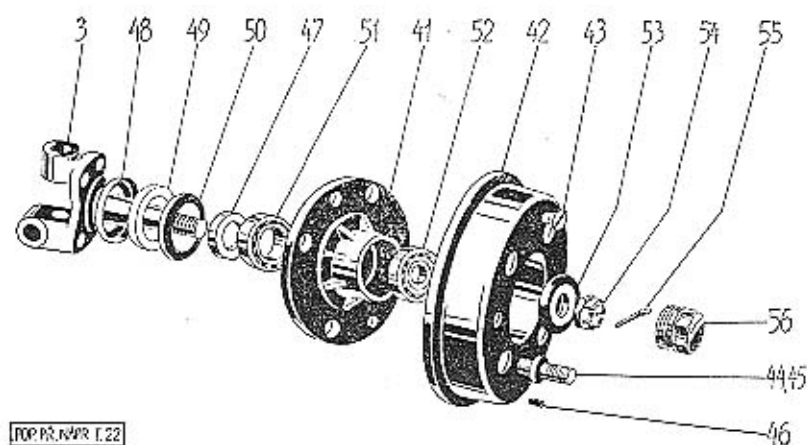
Číslo vyobrazení na tabulce	Název skupiny, podskupiny, montážního celku nebo součásti	Objednací číslo součásti nebo montáž. celku
-----------------------------------	---	---

Rameno přední nápravy, čep předního kola a řídicí páky.

1.	Rameno přední nápravy levé	117—2106
2.	Rameno přední nápravy pravé	118—2106
3.	Čep levý	121—7301*
4.	Čep pravý	122—7301*
5.	Pouzdro do čepu	268—5031
6.	Levá řídicí páka	109—2117
7.	Pravá řídicí páka	110—2117
8.	Klín Klg 5×7,5	115—6356
	Podložka matice	283—5101
9.	Matice AU 2,4—M 16×1,5	116—20032
10.	Závlačka AU 2,17—3×30	030—20215
11.	Třecí kroužek ax. lož. čepu sil. 3,4	117—5082
11.	Třecí kroužek ax. lož. čepu sil. 3,3	127—5082
11.	Třecí kroužek ax. lož. čepu sil. 3,2	128—5082
12.	Chránicí miska ax. lož.	108—2132
13.	Svislý čep	164—5011
14.	Chránicí miska čepu — vrchní	109—2132
15.	Chránicí miska čepu — dolní	110—2132
16.	Šroub AU 2,8A—M 6/12 k upev. misky	012—21001
17.	Podložka Po 7	104—6264
18.	Maznice AU 9,37—A	101—5381

Součásti označené * u objednacího čísla jsou t. zv. montážní celky. Takové součásti, které tvoří určitý montážní celek a jež uvádíme v tomto seznamu, dodáváme jednotlivě, ale doporučujeme použití vždy patřičného montážního celku.

PŘEDNÍ NÁPRAVA



POPŘ. NÁPR. T. 22

Číslo
vyobrazení
na tabulce

Název skupiny,
podskupiny, montážního celku nebo
součásti

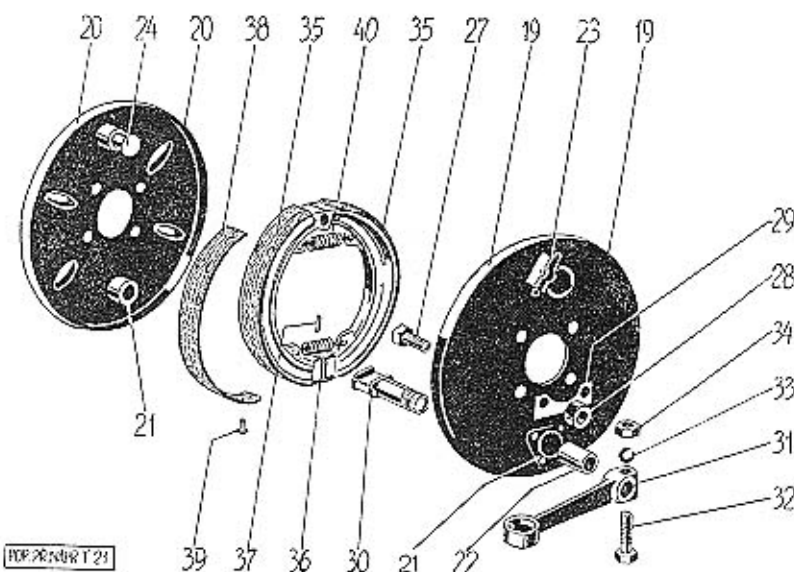
Objednací číslo
součásti nebo
montáž. celku

Náboj předního kola s brzdovým bubnem, uložení a utěsnění náboje.

41.	Náboj předního kola	139—2301
42.	Buben přední brzdy	115—2411
43.	Šroub AU 2.11—M 8/12 k upev. bubnu	012—21226
44.	Šroub disk. kola s levým závitem	145—5238
45.	Šroub disk. kola s pravým závitem	144—5238
46.	Kolíček do šroubu	126—5156
47.	Kroužek na čep předního kola	106—2131
48.	Kroužek těsnění čepu — vnitřní	149—5091
49.	Těsnění čepu předního kola	150—5410
50.	Kroužek těsnění čepu — vnější	150—5091
51.	Kuželové lož. Ø 25/52×16	125—5746
52.	Kuželové lož. Ø 17/47×15	117—5747
53.	Úplná podložka	101—7311*
54.	Matice čepu předního kola	134—5255
55.	Závlačka AU 2.17—3×35	035—20215
56.	Uzávěrka náboje předního kola	107—2341

Součásti označené * u objednávacího čísla jsou t. zv. montážní celky. Takové součásti, které tvoří určitý montážní celek a jež uvádíme v tomto seznamu, dodáváme jednotlivě, ale doporučujeme použití vždy patřičného montážního celku.

PŘEDNÍ NÁPRAVA



POPŘ. NÁPR. T. 21

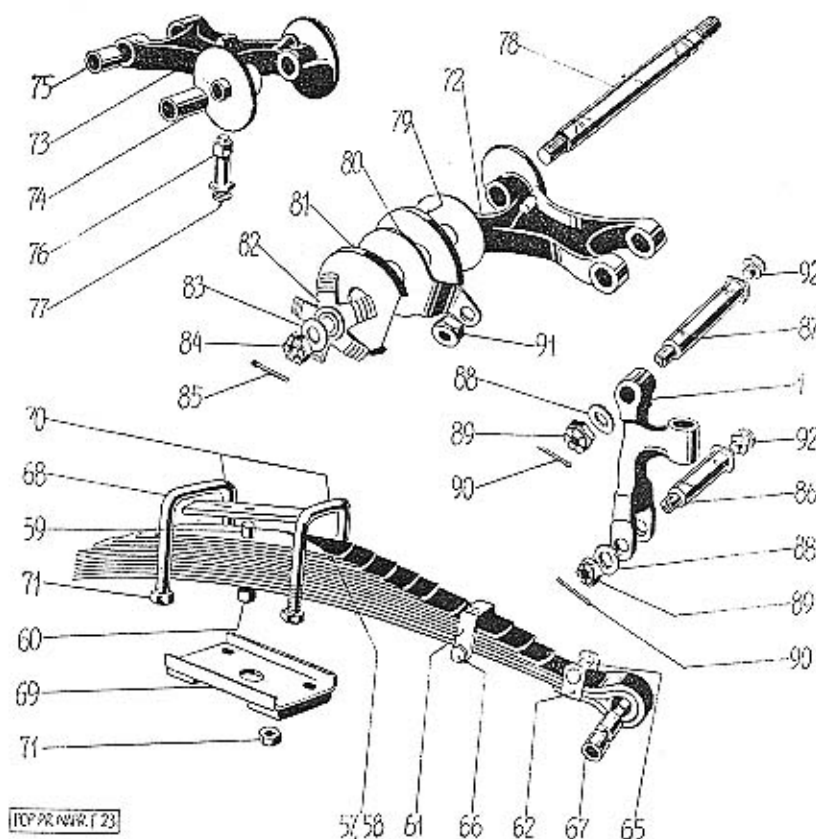
Držáky čelistí přední brzdy.

19.	Úplný levý držák čelistí	151—7451*
20.	Úplný pravý držák čelistí	152—7451*
19.	Držák čelistí přední brzdy — levý	181—2401
20.	Držák čelistí přední brzdy — pravý	180—2401
21.	Úplné ložisko klíče brzdy	108—7452*
22.	Pouzdro do ložiska	271—5031
23.	Držák bowdenovy spirály	121—2959
24.	Čep čelistí brzdy	105—5018
	Nýt AU 2.51—5/13	013—23003
27.	Šroub k up. držáku	234—5201
28.	Matice AU 2.1—M 10	110—20001
29.	Pojišťovací podložka	148—5109

Brzdové ústrojí.

30.	Klíč brzdy	121—2471
31.	Páka klíče brzdy — levá	149—2481
31.	Páka klíče brzdy — pravá	148—2481
32.	Šroub AU 2.8A—M 8/35	035—21002
33.	Podložka Po 9	105—6264
34.	Matice AU 2.1—M 8	108—20001
35.	Úplná čelist brzdy	113—7456*
36.	Patka čelistí brzdy	103—2496
38.	Obložení čelistí (brzdy)	111—2441
39.	Nýt Ntk 4×12, měděný	169—6328
40.	Zpruha čelistí brzdy	126—5052

PŘEDNÍ VOZOVÉ PERO.
VIDLICE PŘEDNÍ NÁPRAVY. TLUMIČ PERA.



Přední vozové pero, vidlice přední nápravy
a tlumič pera.

57.	Sada listů vozového pera	145 až 156—3052
57.	Sada listů vozového pera od č. m. 57905	491 až 501—3052
58.	Úplné přední vozové pero	209—7599*
58.	Úplné přední vozové pero pro vozy od č. mo- toru 57905	257—7599*
59.	Svorník pera	169—5182
60.	Matice	189—5286
61.	Spona pera — vnitřní	157—3186
61.	Vnitřní spona pera pro vozy od čis. motoru 57905	144—3186
62.	Spona pera — vnější	156—3186
	Nýt AU 2.52—6/16	016—23054
	Količek vnější spony	126—5158
63.	Rozpěr. trubka spony	107—5077
66.	Šroub Šem 8×60	140—6005
67.	Pouzdro do oka pera	260—5031
68.	Podložka před. vozového pera	142—5126
69.	Upínací podložka vozového pera	102—7573*
70.	Tlumen předního vozového pera	153—3157
71.	Matice AU 2.1—M 12×1.5	112—20007
71.	Matice AU 2.2—M 12×1.5 nízká	112—20012
72.	Úplná vidlice přední nápravy — levá	103—7255*
73.	Úplná vidlice přední nápravy — pravá	102—7255*
74.	Pouzdro do vidlice	258—5031
75.	Pouzdro do vidlice	259—5031
76.	Hrdélko pro maznici do vidlice	125—5365
77.	Maznice AU 9.37—A	101—5381
78.	Čep do vidlice a záv. přední nápravy	184—5012
79.	Obložení tlumiče pera	103—3943
80.	Třecí kroužek tlumiče pera	103—3944
81.	Krycí miska tlumiče pera	103—3903
82.	Úplná pružná hvězdička	101—7583*
83.	Podložka P 12.5	110—6272
84.	Matice AU 2.4—M 12×1.5 k čepu	112—20032
85.	Závlačka AU 2.17—2.5×25	025—20214
86.	Čep do ramene a pera	188—5017
87.	Čep do ramene a vidlice	187—5017
88.	Podložka P 12.5	110—6272
89.	Matice AU 2.4—M 12×1.5	112—20032
90.	Závlačka AU 2.17—2.5×25	025—20214
91.	Matice stav. šroubu tlumiče AU 2.2—M 12×1.5	112—20012
92.	Maznice do čepu AU 9.37—A	101—5381

Přední vozové pero č. 209—7599 má celkem 12 listů. Jednotlivé listy mají obj. čísla počínaje č. 145—3052 pro I. list (hlavní list s oky) vzestupně až do čísla 156—3052 konče pro XII. list (nejkratší).

Přední vozové pero č. 257—7599 má celkem 11 listů. Jednotlivé listy mají obj. čísla počínaje č. 491—3052 pro I. list (hlavní list s oky pro pouzdra) vzestupně až do čísla 501—3052 konče pro II. list (nejkratší).

PRAVÉ ŘÍZENÍ

Čís. vyobrazení na tabulce	Název skupiny, podskupiny, montážního celku nebo součásti	Objednací číslo součásti nebo montáž. celku
----------------------------------	---	---

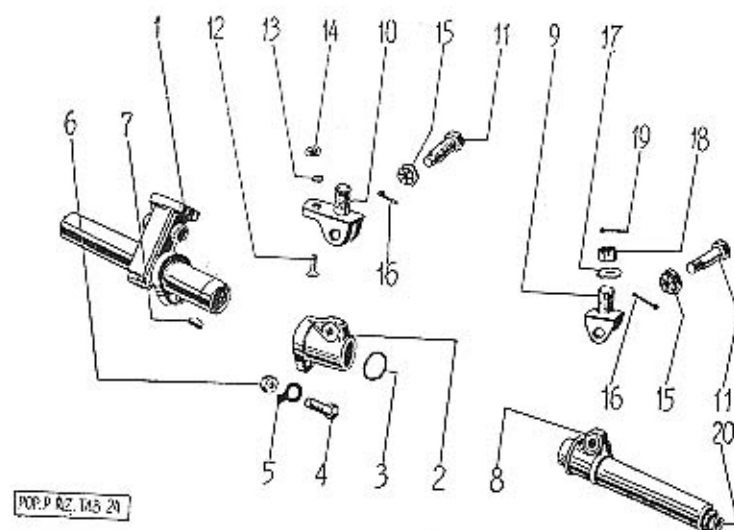
Skříň řízení, vedení a krycí trubky ozubené tyče.

1.	Úplná skříň řízení	120—7351*
2.	Ložisko pro skříň řízení	104—2171
3.	Stavěcí a pojistč. drát skříně	134—5069
4.	Šroub ke stažení skříně řízení a ložiska	149—5209
5.	Podložka Pov 10,4	103—6266
6.	Matice AU 2.1—M 10	110—20001
7.	Vodící klin ozubené tyče	103—5174
8.	Úplné vedení	103—7371*
9.	Vidlice závěsu vedení	138—2933
10.	Vidlice závěsu ložiska s patkou	139—2933
11.	Šroub k upevnění vidlice	116—5205
12.	Šroub k upevnění vidlice s patkou	110—5215
13.	Podložka Po 9	105—6264
14.	Matice M 8×1,25, šestihr. 14×7	166—5251
15.	Matice AU 2.4—M 10×1	110—20032
16.	Závlačka AU 2.17—2×22	022—20213
17.	Hladká podložka Ø 32/14,5×3,5	284—5101
18.	Matice AU 2.3—M 14×1,5	114—20022
19.	Závlačka AU 2.17—2,5×28	028—20214
20.	Maznice AU 9.37—A	101—5381

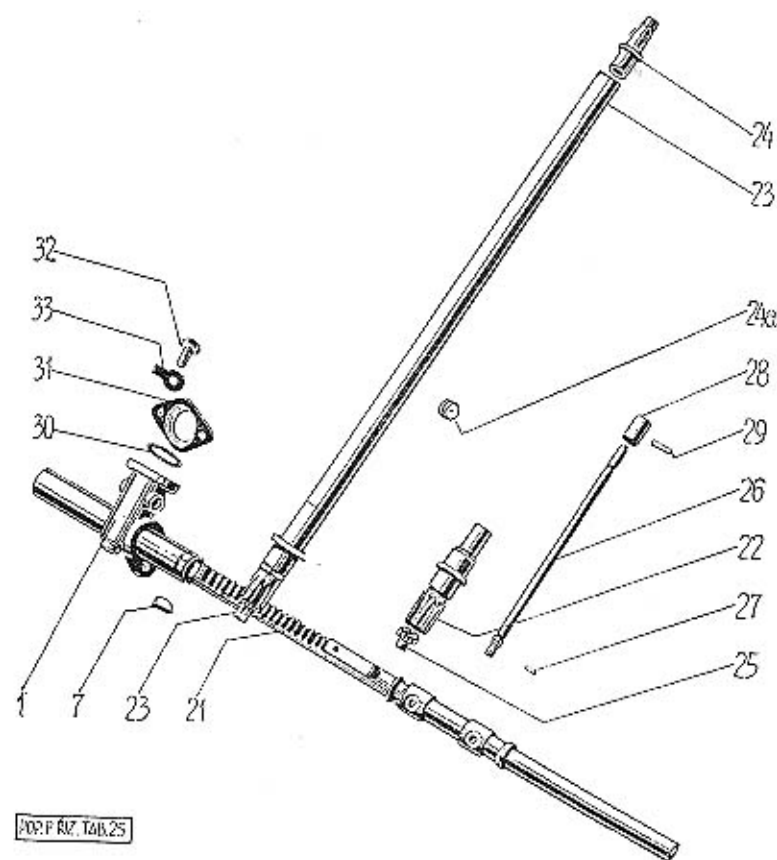
PRAVÉ ŘÍZENÍ

OBSAH:

Skříň řízení, vedení a krycí trubky ozubené tyče	54—55
Ozubená tyč řízení s pastorkem a hřídel řídícího kola	56—57
Tlačítko houkačky, ložisko hřídele řídícího kola a řídící kolo	62—63
Kluzný kontakt elektrické houkačky	62—63
Řídící tyč s kulovými čepy a obaly	64—65



Součásti označené * u objednáčích čísel jsou t. zv. montážní celky. Takové součásti, které tvoří určitý montážní celek a jež uvádíme v tomto seznamu, dodáváme jednotlivě, ale doporučujeme použití vždy patřičného montážního celku.



Číslo
vyobrazení
na tabulce

Název skupiny,
podskupiny, montážního celku nebo
součásti

Objednací číslo
součásti nebo
montáž. celku

Ozubená tyč řízení s pastorkem a hřídel
řídícího kola.

21.	Ozubená tyč řízení	106—2180
22.	Pastorek řízení	115—2201
23.	Úplný hřídel řídícího kola s pruž. pastorkem	139—7355*
23.	Úplný hřídel řídícího kola s pevným pastorkem a kužel. nástavkem chromovaný	145—7355*
23.	Úplný hřídel s pevným pastorkem a kužel. nástavkem niklový	138—7355*
24.	Kuželový nástavek	115—2226
24/a	Vývodka kabelu	155—5439
25.—27.	Úplný pružný pastorek s hřídelíkem	104—7359*
25.	Pastorek řízení (nástavek)	113—2201
26.	Pružný hřídelík pastorku	101—2208
27.	Kolik pastorku Kv 4×16	257—6381
28.	Rozpěr. vložka do hřídele	174—5077
29.	Kolik do hřídele Kv 5×28	291—6381
30.	Třecí kroužek pastorku	142—5082
31.	Příruba skříňe řízení s ucpávkou	107—5353
	Těsnění do ucpávky	196—5410
32.	Šroub AU 2.8A.—M 8/30 k upev. příruby	030—21002
33.	Podložka Pov 8.3	102—6266

Součásti označené * u objednáčích čísel jsou t. zv. montážní celky. Takové součásti, které tvoří určitý montážní celek a jež uvádíme v tomto seznamu, dodáváme jednotlivě, ale doporučujeme použití vždy patřičného montážního celku.

LEVÉ ŘÍZENÍ

Číslo vyobrazení na tabulce	Název skupiny, podskupiny, montážního celku nebo součásti	Objednací číslo součásti nebo montáž. celku
-----------------------------------	---	---

Skříň řízení, vedení a krycí trubky ozubené tyče.

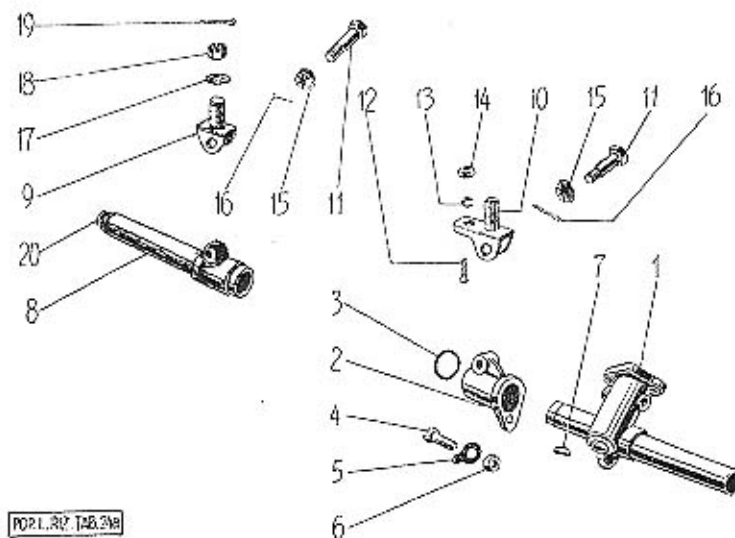
1.	Úplná skříň řízení	126—7351*
2.	Ložisko pro skříň řízení	104—2171
3.	Stavěcí a pojišť. drát skříně	134—5089
4.	Šroub ke stažení skříně řízení a ložiska	149—5209
5.	Podložka Pov 10.4	103—6266
6.	Matice AU 2.1—M 10	110—20001
7.	Vodící klín ozubené tyče	103—5174
8.	Úplné vedení	103—7371*
9.	Vidlice závěsu vedení	138—2933
10.	Vidlice závěsu ložiska s patkou	139—2933
11.	Šroub k upev. vidlice	116—5205
12.	Šroub k upev. vidlice s patkou	110—5215
13.	Podložka Po 9	105—6264
14.	Matice M 8×1.25, šestihr. 14×7	166—5251
15.	Matice AU 2.4—M 10×1	110—20032
16.	Závlačka AU 2.17—2×22	022—20213
17.	Hladká podložka Ø 32/14.5×3.5	284—5101
18.	Matice AU 2.3—M 14×1.5	114—20022
19.	Závlačka AU 2.17—2.5×28	028—20214
20.	Maznice AU 9.37—A	101—5381

Součásti označené * u objednacího čísla jsou t. zv. montážní celky. Takové součásti, které tvoří určitý montážní celek a jež uvádíme v tomto seznamu, dodáváme jednotlivě, ale doporučujeme použití vždy patřičného montážního celku.

LEVÉ ŘÍZENÍ

OBSAH:

Skříň řízení, vedení a krycí trubky ozubené tyče	58—59
Ozubená tyč řízení s pastorkem a hřídel řídícího kola	60—61
Tlačítko houkačky, ložisko hřídele řídícího kola a řídící kolo	62—63
Kluzný kontakt elektrické houkačky	62—63
Řídící tyč s kulovými čepy a obaly	64—65



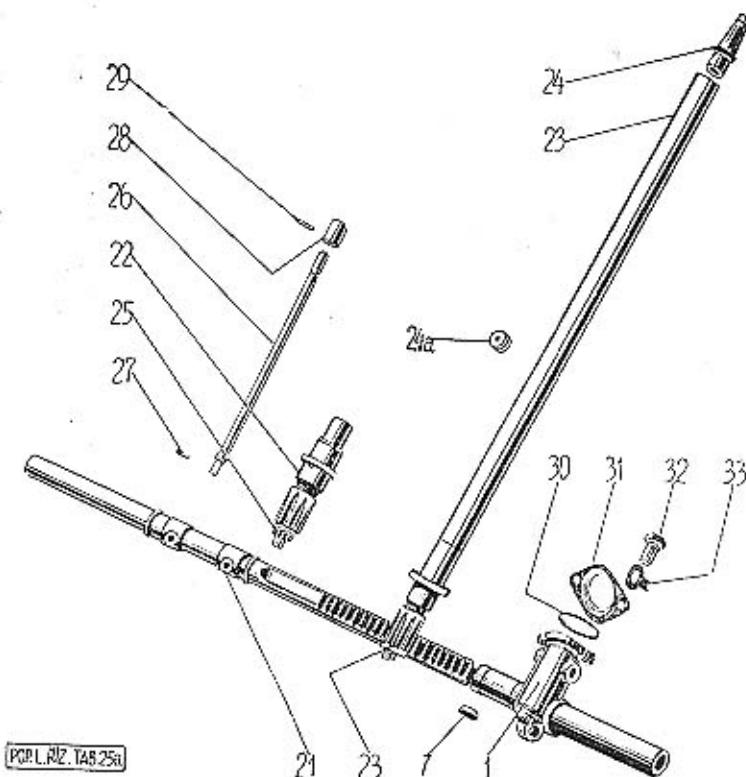
Číslo
vyobrazení
na tabulce

Název skupiny,
podskupiny, montážního celku nebo
součásti

Objednací číslo
součásti nebo
montáž. celku

Ozubená tyč řízení s pastorkem a hřídel
řídícího kola,

21.	Ozubená tyč řízení	108—2180
22.	Pastorek řízení	115—2201
23.	Úplný hřídel řídícího kola s pruž. pastorkem	139—7355*
	Úplný hřídel s pevným pastorkem a kužel. ná- stavkem chromovaný	145—7355*
23.	Úplný hřídel s pevným pastorkem a kužel. ná- stavkem niklovaný	138—7355*
24.	Kuželový nástavek	115—2226
24/a	Vývoška kabelu	155—5439
25.—27.	Úplný pružný pastorek s hřídelíkem	104—7359*
25.	Pastorek řízení (nástavek)	113—2201
26.	Pružný hřídelík pastorku	101—2208
27.	Kolík pastorku Kv 4×16	257—6381
28.	Rozpěr. vložka do hřídele	174—5077
29.	Kolík do hřídele Kv 5×28	291—6381
30.	Třecí kroužek pastorku	142—5082
31.	Příruba skříně řízení s ucpávkou	107—5353
	Těsnění do ucpávky	196—5410
32.	Šroub AU 2.8A—M 8/30 k upev. příruby	030—21002
33.	Podložka Pov 8.3	102—6266



POPL. ŘÍZ. TAB. 25a

Součásti označené * u objednáčích čísla jsou t. zv. montážní celky. Takové součásti, které tvoří určitý montážní celek a jež uvádíme v tomto seznamu, dodáváme jednotlivě, ale doporučujeme použití vždy patřičného montážního celku.

ŘÍZENÍ

Číslo
vyobrazení
na tabulce

Název skupiny,
podskupiny, montážního celku nebo
součásti

Objednací číslo
součásti nebo
montáž. celku

Tlačítko houkačky, ložisko hřídele řídicího kola a řídicí kolo.

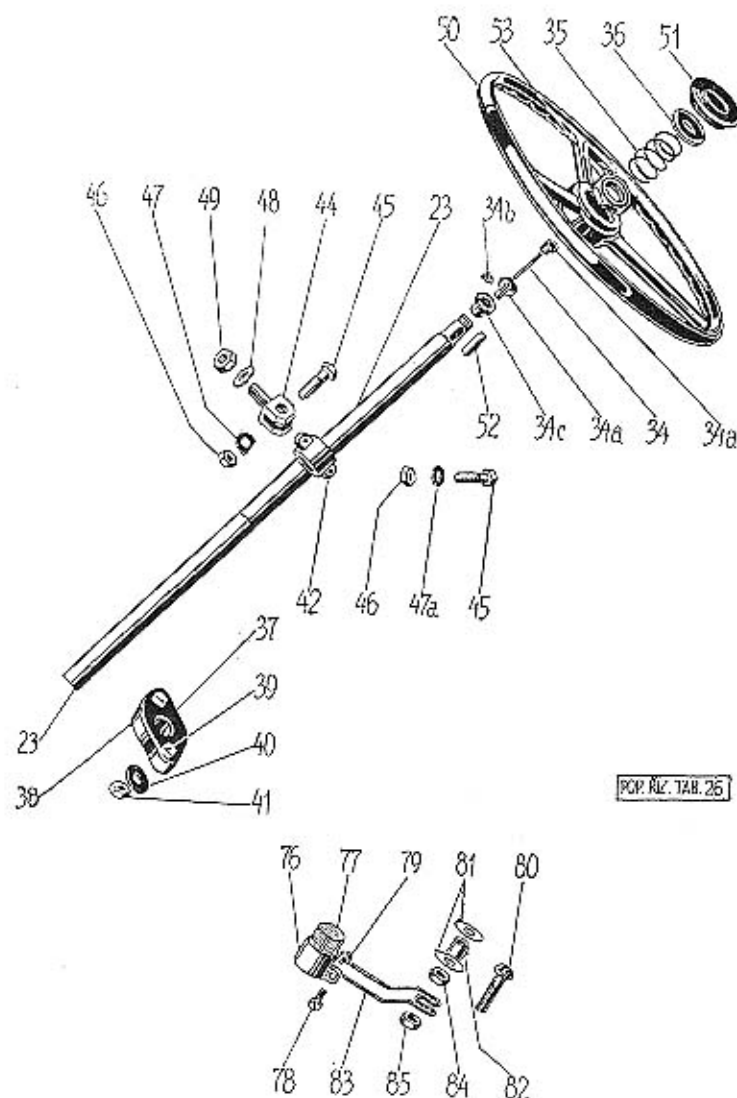
34.	Úplný kontakt s kabelem	109—7366*
34/a	Spodní kontakt	107—4155
34/b	Šroubek kabelu	124—5225
34/c	Isolační vložka	105—5445
35.	Zpruha tlačítka	288—5051
36.	Tlačítko houkačky	108—7366*
37.	Kryt otvoru pro hřídel řídicího kola	110—3532
38.	Plstěná podložka krytu	170—5122
39.	Šroub AU 2.10—M 6/25 krytu	025—21215
40.	Podložka	227—5101
41.	Matice AU 2.1—M 6	106—20001
42.	Ložisko hřídele řídicího kola	111—2221
	Kůže do ložiska	128—5123
44.	Vidlice k zavěšení ložiska	140—2933
45.	Šroub AU 2.8A—M 8/30 ke staž.	030—21002
46.	Matice AU 2.1—M 8	108—20001
47.	Pojišťovací podložka matice	126—5108
47/a	Podložka Po 9	105—6264
48.	Podložka matice hladká Ø 11/30×3	192—5101
49.	Matice AU 2.1—M 10 k vidlici	110—20001
50.	Kolo řízení (volant)	113—2196
51.	Vičko náboje řídicího kola	104—2241
52.	Pero (klín) K1h 5×5×30	197—6351
53.	Matice řídicího kola	150—5286

Kluzný kontakt elektrické houkačky na hřídeli řídicího kola.

76.	Spona pro kabel na hřídeli	169—5447
77.	Přyzková podložka spony	157—5125
78.	Šroub AU 2.9—M 5/12 ke stažení spony	012—21204
79.	Matice AU 2.1—M 5	105—20001
80.	Šroub AU 2.8A—M 6/30	030—21001
81.	Fibrová podložka	131—5124
82.	Přyzková trubička na šroub	111—5445
83.	Kluzný kontakt	108—4155
84.	Matice AU 2.1—M 6	106—20001
	Kabelové očko	116—5551
85.	Matice AU 2.1—M 6	106—20001

Součásti označené * u objednávacího čísla jsou t. zv. montážní celky. Takové součásti, které tvoří určitý montážní celek a jež uvádíme v tomto seznamu, dodáváme jednotlivě, ale doporučujeme použití vždy patřičného montážního celku.

ŘÍZENÍ



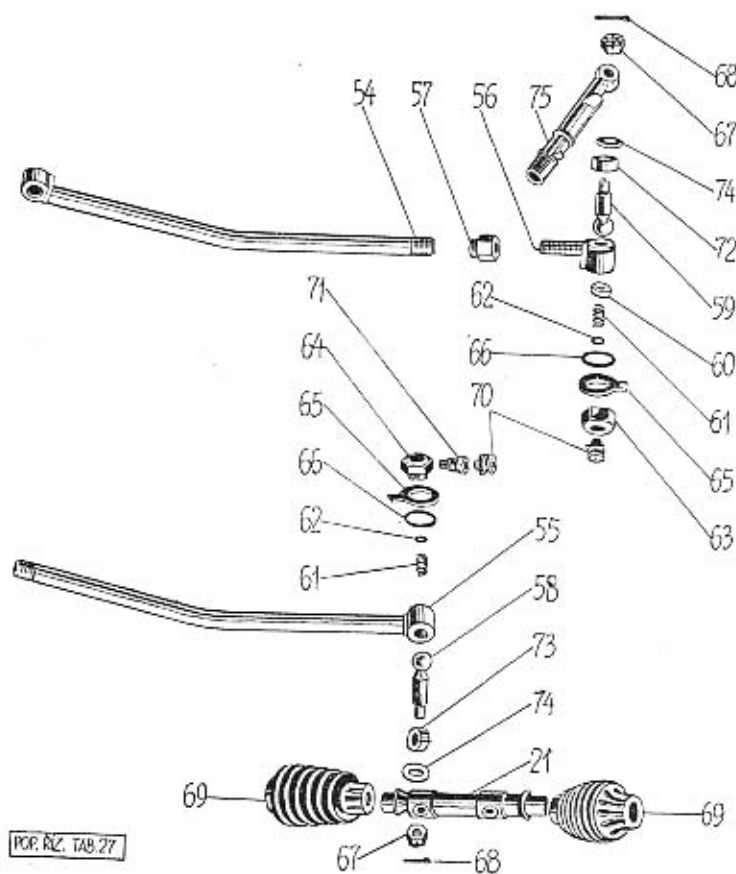
PCP. ŘÍZ. TAB. 25

PCP. ŘÍZ. TAB. 26

Číslo
vyobrazení
na tabulceNázev skupiny,
podskupiny, montážního celku nebo
součástiObjednací číslo
součásti nebo
montáž. celku

Řídicí tyče s kulovými čepy a obaly.

54.	Úplná levá řídicí tyč	123—7361*
55.	Úplná pravá řídicí tyč	124—7361*
56.	Vnější hlava řídicí tyče	142—2937
	Šroub AU 2.8A—M 8/35 ku stažení svěřacího oka vnější hlavy	035—21002
58.	Kulový čep do ozubené tyče	119—5026
59.	Kulový čep do řídicí páky	120—5026
60.	Pánev kul. čepu	121—5027
61.	Zpruha pánve	290—5051
62.	Podložka zpruhy $\varnothing 10/4 \times 0.5$	194—5101
63.	Uzávěrka hlavy řid. tyče vnější	116—5131
64.	Levá vnitřní uzávěrka hlavy řid. tyče	119—5131
64.	Pravá vnitřní uzávěrka hlavy řid. tyče	118—5131
65.	Pojišť. podložka uzávěrky	126—5107
66.	Podložka $\varnothing 27/20.2 \times 0.2$	276—5101
67.	Matice kul. čepu	131—5255
68.	Závlačka AU 2.17—2.5 $\times 18$	018—20214
69.	Obal ozubené tyče řízení pryžový	140—5439
69.	Obal ozubené tyče kožený	177—5439
70.	Maznice AU 9.37—A	101—5381
71.	Hrdélko pro maznici	140—5365
72.	Pryžové těsnění vnějšího kulov. čepu	119—5416
73.	Pryžové těsnění vnitřního kulov. čepu	122—5416
74.	Miska k těsnění	107—5099
75.	Řídicí páka levá	109—2117
75.	Řídicí páka pravá	110—2117



Součásti označené * u objednáčích čísel jsou t. zv. montážní celky. Takové součásti, které tvoří určitý montážní celek a jež uvádíme v tomto seznamu, dodáváme jednotlivě, ale doporučujeme použití vždy patřičného montážního celku.

RUČNÍ PÁKA ZASOUVACÍ

Číslo
vzobrazení
na tabulce

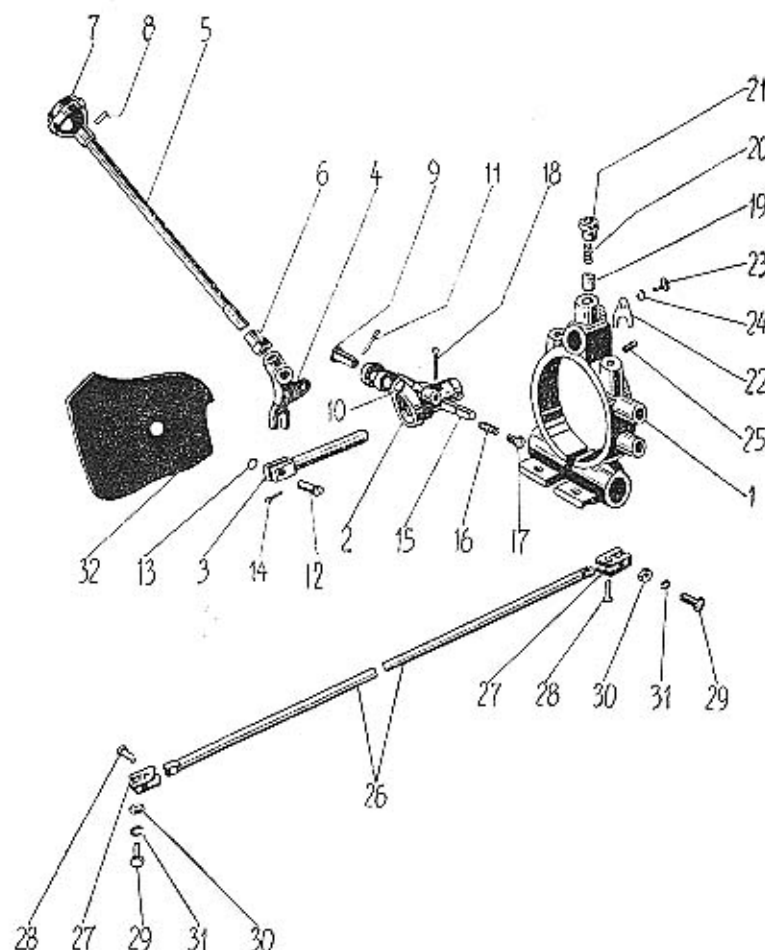
Název skupiny,
podskupiny, montážního celku nebo
součásti

Objednací číslo
součásti nebo
montáž. celku

Ruční páka zasouvací s konsolou a tyčkou.

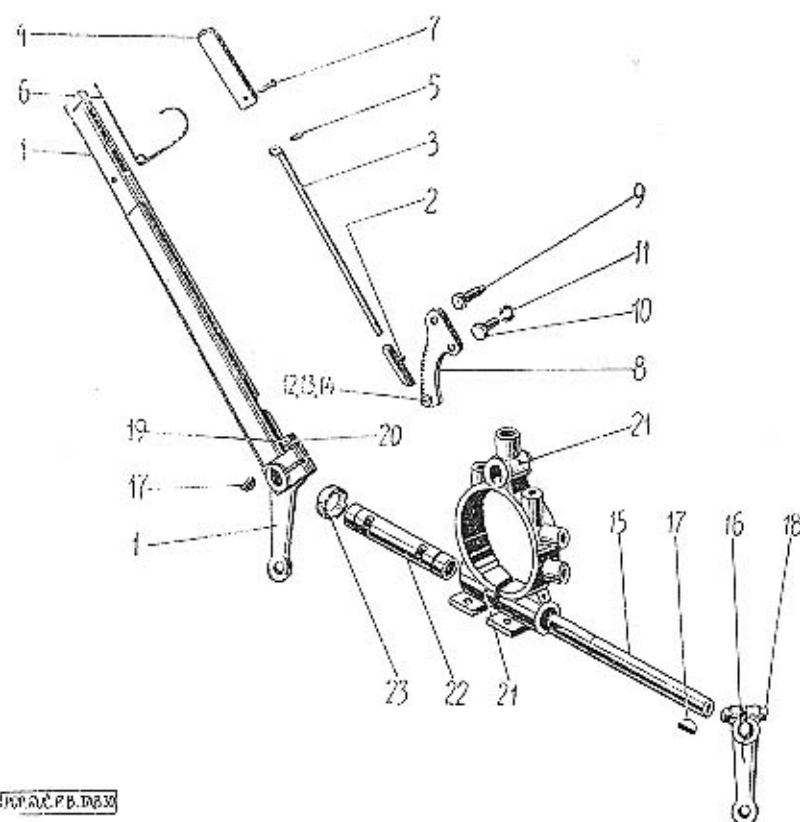
1.	Ložisko zasouvací páky	102—1752
2.	Konsola zasouvací páky	104—2896
3.	Zasouvací vidlice s tyčkou	124—2933
4.	Rameno zasouvací páky s očkem pro zámek	103—1699
5.	Tyčka zasouvací páky (niklovaná)	176—2851
5.	Tyčka zasouvací páky (chromovaná)	315—2851
6.	Matice tyčky	145—5286
7.	Úplná kulová rukojeť	101—7112*
8.	Nýt k upev. rukojeti	102—5162
9.	Čep do ramene a konsoly	123—5006
10.	Podložka Pes 10.1	104—6273
11.	Závlačka AU 2.17—2.5×12	012—20214
12.	Čep do ramene a vidlice	124—5006
13.	Podložka Pes 8.1	103—6273
14.	Závlačka AU 2.17—2×10	010—20213
15.	Vratné vedení páky do konsoly	103—1788
16.	Zpruha vratného vedení	266—5051
17.	Vodící čípek zpruhy	126—5006
18.	Závlačka AU 2.17—3×22	022—20215
19.	Stavěcí pístelek páky	101—5074
20.	Zpruha pístečku	252—5051
21.	Zátka zpruhy	138—5136
22.	Pojišť. příložka kons. páky	124—5120
23.	Šroub AU 2.8A—M 6/10 k upev. přil.	010—21001
24.	Podložka Po 7	104—6
25.	Šroubek Šsa 6×12	164—6047
26.	Úplné zasouvací táhlo s vidlicemi (niklované)	160—7506*
26.	Úplné zasouvací táhlo s vidlicemi (chromované)	186—7506*
26.	Zasouvací táhlo (niklované)	174—2849
26.	Zasouvací táhlo (chromované)	196—2849
27.	Křížová vidlice k táhlu	102—2970
28.	Nýt AU 2.51—6/20	020—23004
29.	Šroub AU 2.8A—M 6/22 do vidlice	022—21001
30.	Matice AU 2.1—M 6	106—20001
31.	Podložka Pa 7	104—6264
32.	Manžeta zasouvací ruční páky	165—5439

RUČNÍ PÁKA ZASOUVACÍ



Součásti označené * u objednacího čísla jsou t. zv. montážní celky. Takové součásti, které tvoří určitý montážní celek a jež uvádíme v tomto seznamu, dodáváme jednotlivě, ale doporučujeme použití vždy patřičného montážního celku.

POP. 205, R.P. 10/820



100.000.000.000

Číslo
vyobrazení
na tabulce

Název skupiny,
podskupiny, montážního celku nebo
součásti

Objednací číslo
součásti nebo
montáž. celku

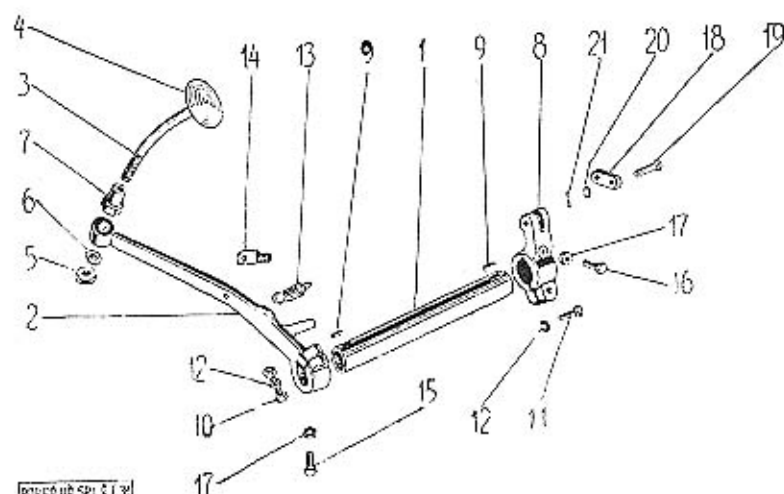
Ruční páka brzdy.

1.—7.	Úpiná ruční páka brzdy smontovaná (niklovaná)	121—7113*
1.—7.	Úplná ruční páka brzdy smontovaná (chromov.)	140—7113*
1.	Úplná ruční páka brzdy s ramenem (niklovaná)	120—7113*
1.	Úplná ruční páka brzdy s ramenem (chromov.)	139—7113*
2.	Západka ruční páky brzdy	106—2951
3.	Tyčka západky	108—2862
4.	Rukojeť k západce (niklovaná)	101—2921
4.	Rukojeť k západce (chromovaná)	103—2921
5.	Čípek rukojeti	126—5011
6.	Zpruha západky	127—5052
7.	Nýt AU 2.51—4/16 mosazný	016—23022
8.	Segment ruční páky brzdy	112—2886
9.	Stavěcí šroub lož. zasouv.	148—5227
10.	Šroub AU 2.8A—M 8/20 k upev. segmentu	020—21002
11.	Podložka Po 9	105—6264
12.	Šroub Ša 5×12 stavěcí	196—6021
13.	Podložka Po 5.5	103—6264
14.	Matice AU 2.1—M 5	105—20001
15.	Hřídel ruční páky brzdy pro pravé řízení	146—2836
15.	Hřídel ruční páky brzdy pro levé řízení	160—2836
16.	Páka na hřídel	166—2901
17.	Klín Klg 5×7.5	115—6356
18.	Šroub AU 2.8A—M 8/35 ku staž. páky	035—21002
19.	Šroub AU 2.8A—M 8/28 ku stažení páky	028—21002
20.	Podložka Po 9	105—6264
20.	Matice AU 2.1—M 8	108—20001
21.	Ložisko hřídele ruční brzdy	102—1752
22.	Šroub ku stažení ložiska	104—5240
23.	Matice šroubu	124—5257

Součásti označené * u objednáčích čísel jsou t. zv. montážní celky. Takové součásti, které tvoří určitý montážní celek a jež uvádíme v tomto seznamu, dodáváme jednotlivě, ale doporučujeme použití vždy patřičného montážního celku.

PEDÁL SPOJKY S PŘEVODOVÝM HŘÍDELEM SPOJKY

PRO LEVÉ ŘÍZENÍ



PRO LEVÉ ŘÍZENÍ

Číslo
vyobrazení
na tabulce

Název skupiny,
podskupiny, montážního celku nebo
součásti

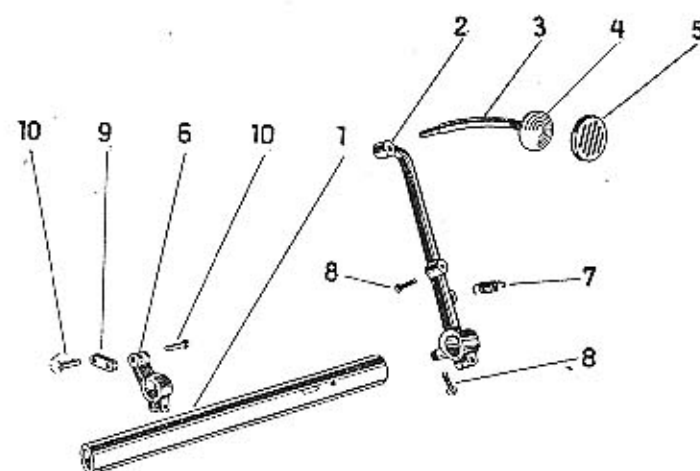
Objednací číslo
součásti nebo
montáž. celku

Pedál spojky s převodovým hřídelem spojky.

1.	Hřídel pedálu spojky	161—2836
2.	Úplná páka pedálu spojky s dírou $\varnothing 10$	121—7471*
3.	Úplná tyčka se šlapkou a závitem M 10	135—7123*
4.	Šlapka pedálu	103—2953
5.	Matice tyčky AU 2.1—M 10	110—20001
6.	Obložení šlapky pedálu	148—5439
7.	Podložka Po 11	106—6264
8.	Převodová páka spojky	120—2904
9.	Pero (klín) K1h 5×5×20	195—6351
10.	Šroub AU 2.8A—M 8/32	032—21002
11.	Šroub AU 2.8A—M 8/25	025—21002
12.	Podložka Po 9	105—6264
13.	Matice AU 2.1—M 8	108—20001
14.	Zpruha pedálu spojky	175—5052
15.	Ok pro stavěcí šroub	121—2931
16.	Stavěcí šroub do pedálu	315—5201
17.	Stavěcí šroub do páky	322—5201
18.	Matice AU 2.1—M 8	108—20001
19.	Matice AU 2.1—M 6	106—20001
20.	Táhlo převodové páky	134—2861
21.	Čep do táhla	146—5006
22.	Podložka Pcs 8.1	103—6273
23.	Závlačka AU 2.17—2×12	012—20213

PEDÁL SPOJKY S PŘEVODOVÝM HŘÍDELEM SPOJKY

PRO PRAVÉ ŘÍZENÍ



Číslo
vyobrazení
na tabulce

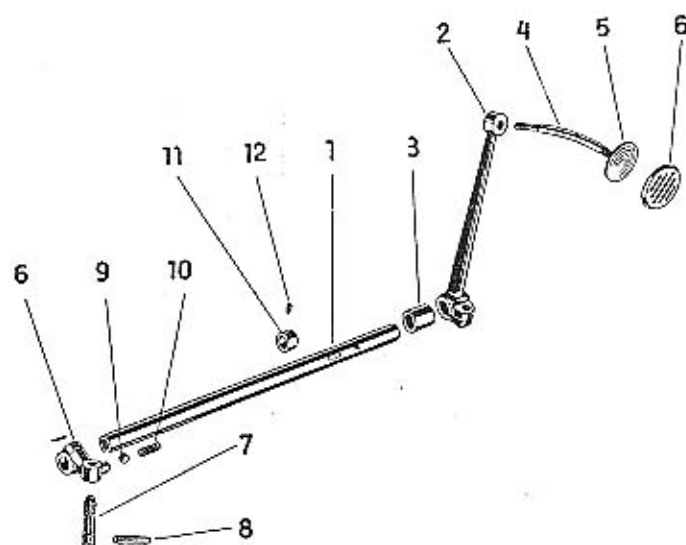
Název skupiny,
podskupiny, montážního celku nebo
součásti

Objednací číslo
součásti nebo
montáž. celku

Pedál spojky s převodovým hřídelem spojky.

1.	Hřídel pedálu spojky	161—2836
2.	Páka pedálu spojky s dírou $\varnothing 10$	284—2901
3.	Páka pedálu spojky s dírou $\varnothing 10$ a $\varnothing 12$	296—2901
4.	Úplná tyčka se šlapkou a závitem M 10 dl. 18	149—7123*
5.	Úplná tyčka se šlapkou a závitem M 10 dl. 30	144—7123*
6.	Šlapka pedálu	116—2953
7.	Matice tyčky AU 2.1—M 10	110—20001
8.	Obložení šlapky pedálu	148—5439
9.	Podložka Po 11	106—6264
10.	Převodová páka spojky	120—2904
11.	Pero (klín) K1h 5×5×20	195—6351
12.	Šroub AU 2.8A—M 8/32	032—21002
13.	Šroub AU 2.8A—M 8/25	025—21002
14.	Podložka Po 9	105—6264
15.	Matice AU 2.1—M 8	108—20001
16.	Zpruha pedálu spojky	175—5052
17.	Stavěcí šroub do pedálu	315—5201
18.	Matice AU 2.1—M 6	106—20001
19.	Táhlo převodové páky	134—2861
20.	Čep do táhla	146—5006
21.	Podložka Pcs 8.1	103—6273
22.	Závlačka AU 2.17—2×12	012—20213

PEDÁL BRZDY S HŘÍDELEM PRO PRAVÉ ŘÍZENÍ

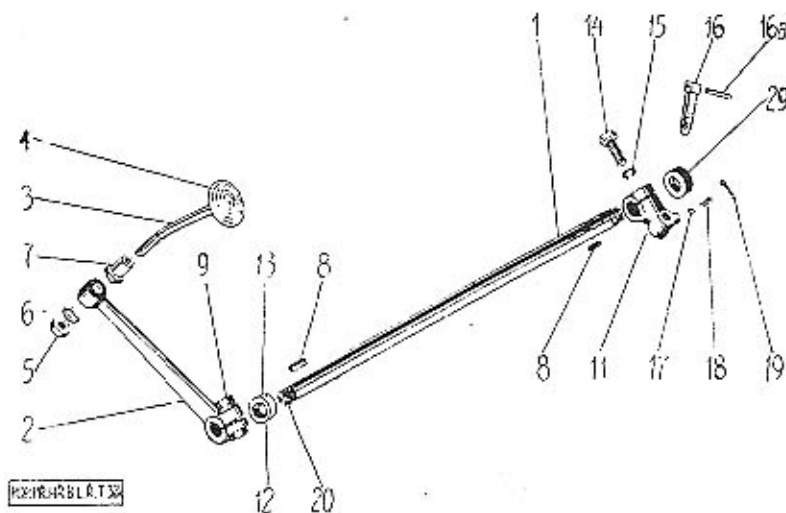


Pedál brzdy s hřídelem.

1.	Hřídel pedálu brzdy	185—2836
2.	Páka pedálu brzdy	285—2901
3.	Rozpěrací trubka pedálu	262—5077
4.	Úplná tyčka se šlapkou	134—7123*
5.	Šlapka pedálu	103—2953
	Matice tyčky AU 2.1—M 10	110—20001
	Podložka Po 11	106—6264
6.	Obložení šlapky pedálu	148—5439
	Pero (klín) Klh 5×5×20	195—6351
	Šroub AU 2.8A—M 8/32 ku staž.	032—21002
	Šroub AU 2.8A—M 8/22	022—21002
	Matice AU 2.1—M 8	108—20001
	Podložka Po 9	105—6264
6.	Páka hřídele pedálu brzdy	121—2908
7.	Úplný tlačný šroub	106—7514*
8.	Kolík do šroubu Kkr 5×40	233—6378
9.	Ocelová kulička Ø 3/16"	110—5791
10.	Zpruha kuličky	247—5051
19.	Závlačka AU 2.17—3×20 ke zpruze	020—20215
20.	Maznice AU 9.37—A	101—5381
11.	Stavěcí kroužek	101—5072
12.	Šroub Šsd 6×6	191—6053

Součásti označené * u objednacího čísla jsou t. zv. montážní celky. Takové součásti, které tvoří určitý montážní celek a jež uvádíme v tomto seznamu, dodáváme jednotlivě, ale doporučujeme použití vždy patřičného montážního celku.

PEDÁL BRZDY S HŘÍDELEM PRO LEVÉ ŘÍZENÍ



PEPRABLATX

Číslo
vyobrazení
na tabulce

Název skupiny,
podskupiny, montážního celku nebo
součásti

Objednací číslo
součásti nebo
montáž. celku

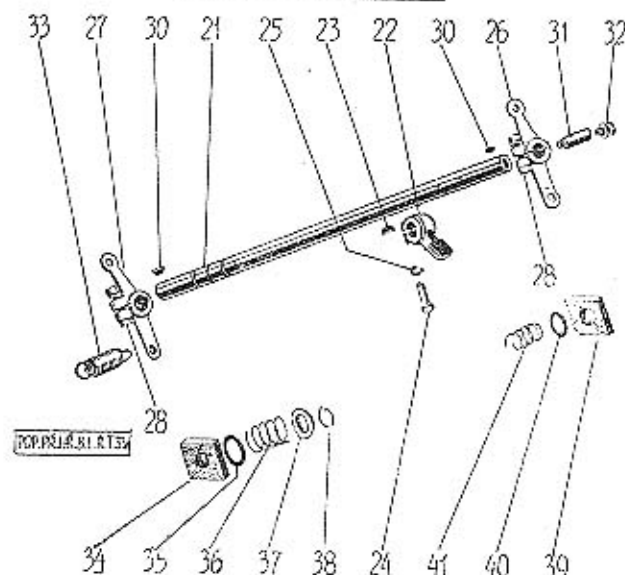
Pedál brzdy s hřídelem.

1.	Hřídel pedálu brzdy	162—2836
2.	Páka pedálu brzdy	239—2901
29.	Rozpěrací trubka pedálu	209—5077
3.	Úplná tyčka se šlapkou	134—7123*
4.	Šlapka pedálu	103—2953
5.	Matice tyčky AU 2.1—M 10	110—20001
6.	Podložka Po 11	106—6264
	Obložení šlapky	148—5439
8.	Pero (klín) Klh 5×5×20	195—6351
9.	Šroub AU 2.8A—M 8/32 ku staž.	032—21002
10.	Podložka Po 9	105—6264
11.	Páka hřídele pedálu brzdy	121—2908
12.	Stavěcí kroužek	101—5072
13.	Šroubek Šsd 6×6	191—6053
14.	Šroub AU 2.8A—M 8/22	022—21002
15.	Podložka Po 9	105—6264
16.	Úplný tlačný šroub	106—7514*
16/a	Kolík do šroubu Kkr 5×40	233—6378
17.	Ocelová kulička Ø 3/16"	110—5791
18.	Zpruha kuličky	247—5051
19.	Závlačka AU 2.17—3×20 ke zpruze	020—20215
	Matice AU 2.1—M 8	108—20001
20.	Maznice AU 9.37—A	101—5381

Součásti označené * u objednacího čísla jsou t. zv. montážní celky. Takové součásti, které tvoří určitý montážní celek a jež uvádíme v tomto seznamu, dodáváme jednotlivě, ale doporučujeme použití vždy patřičného montážního celku.

PŘEVODOVÝ HŘÍDEL BRZD S UTĚSNĚNÍM

PRO LEVÉ ŘÍZENÍ



Číslo
vyobrazení
na tabulce

Název skupiny,
podskupiny, montážního celku nebo
součásti

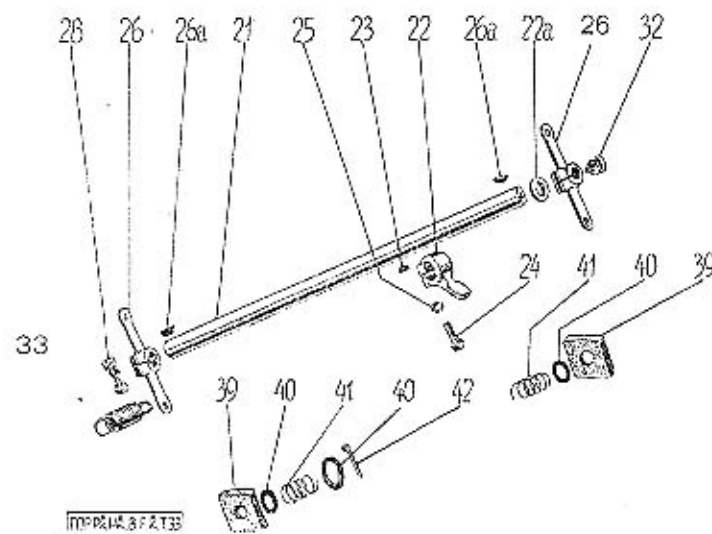
Objednací číslo
součásti nebo
montáž. celku

Převodový hřídel brzd s utěsněním.

21.	Převodový hřídel přední a zadní brzd	163—2835
	Trubka do ložiska hřídele	261—5077
	Šroubek Ssc 6×6	192—6051
22.	Páka převod. hřídele hlavní	103—2908
23.	Klín Klg 5×7.5	115—6356
24.	Šroub AU 2.8A—M 8/25 ku staž. páky	025—21002
25.	Podložka Po 9	105—6264
	Matice AU 2.1—M 8	108—20001
26.	Páka k přední a zadní brzdě	148—2911
27.	Páka k přední a zadní brzdě (s horním rame- nem ohnutým)	149—2911
28.	Šroub AU 2.8A—M 8/35 ku staž. páky	035—21002
30.	Klín Klg 5×7.5	115—6356
31.	Hrdélko maznice	125—5365
32.	Maznice AU 9.37—A	101—5381
33.	Zpruha převod. hřídele brzd	101—5052
34.	Levé těsnění převodového hřídele brzd	188—5410
35.	Podložka levého těsnění	329—5101
36.	Zpruha levého těsnění	342—5051
37.	Podložka zpruhy levého těsnění	187—5091
38.	Pojišťovací pérový kroužek s háčkem	152—5069
39.	Pravé těsnění převodového hřídele brzd	184—5410
40.	Podložka pravého těsnění	129—5101
41.	Zpruha pravého těsnění	312—5051

PŘEVODOVÝ HŘÍDEL BRZD S UTĚSNĚNÍM

PRO PRAVE ŘÍZENÍ



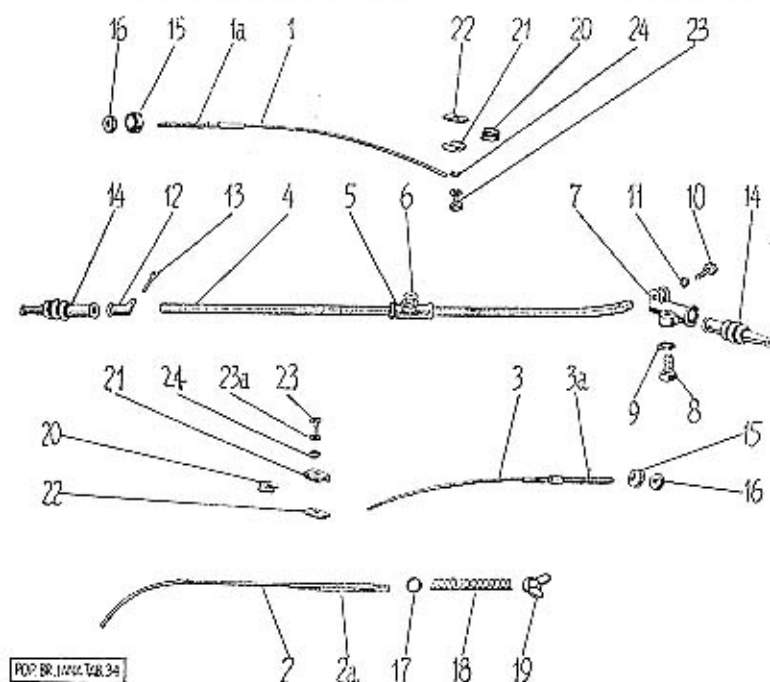
Číslo
vyobrazení
na tabulce

Název skupiny,
podskupiny, montážního celku nebo
součásti

Objednací číslo
součásti nebo
montáž. celku

Převodový hřídel brzd s utěsněním.

	Hrdélko maznice	192—5365
31.	Převodový hřídel přední a zadní brzd	186—2836
	Trubka do ložiska hřídele	261—5077
	Šroub Ssc 6×6	192—6051
22.	Páka převod. hřídele hlavní	103—2908
22/a	Rozpěrací kroužek páky Ø 20/30×5	142—5076
23.	Klín Klg 5×7.5	115—6356
24.	Šroub AU 2.8A—M 8/25 ku staž. páky	025—21002
25.	Podložka Po 9	105—6264
	Matice AU 2.1—M 8	108—20001
26.	Páka k přední a zadní brzdě	148—2911
26/a	Klín Klg 5×7.5	115—6356
28.	Šroub AU 2.8A—M 8/35 ku staž. páky	035—21002
32.	Maznice AU 9.37—A	101—5381
33.	Zpruha přev. hřídele brzd	101—5052
39.	Těsnění převod. hřídele brzd	184—5410
	Těsnění převodového hřídele brzd	188—5410
	Pojišťovací drát podložky	152—5069
40.	Podložka těsnění	129—5101
40.	Podložka těsnění	329—5101
41.	Zpruha těsnění	312—5051
41.	Zpruha těsnění	342—5051
	Podložka zpruhy	187—5091



Brzdová lana s bowdeny a příslušenstvím.

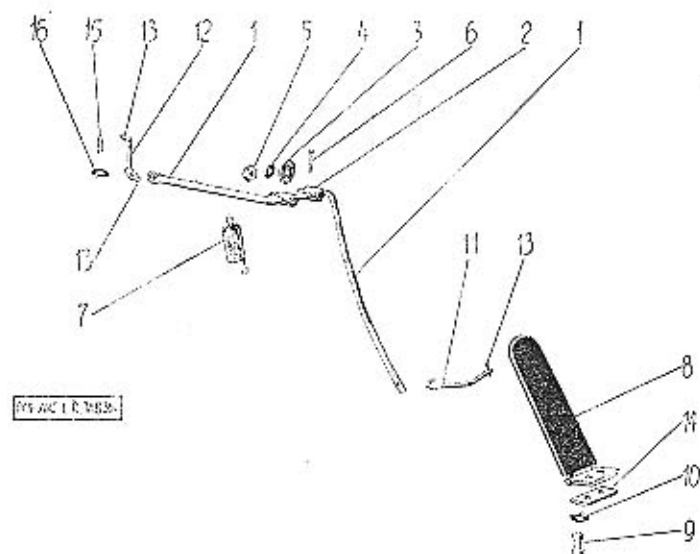
1.	Úplné lano přední brzdy	181—7506*
2.	Úplné lano zadní brzdy (nožní)	166—7506*
3.	Úplné lano zadní brzdy (ruční)	167—7506*
4.	Úplná bowd. spirála	137—7512*
5.	Hrdélko pro maznici	111—5367
6.	Maznice AU 9.37—A	101—5381
7.	Držák bowd. spirály	113—2959
8.	Šroub k upev. držáku AU 2.8A—M 8/15	015—21002
9.	Podložka Po 9	105—6264
10.	Šroub AU 2.8A—M 6/18 ku staž. držáku	018—21001
11.	Podložka Po 7	104—6264
12.	Držák pryžové manžety	101—2960
13.	Závlačka AU 2.17—3×20	020—20215
14.	Pryžová manžeta před brzdového lana	107—5439
17.	Podložka zpruhy brzdového lana	109—5103
18.	Zpruha brzdového lana	253—5051
19.	Křídlatá matice brzdového lana	105—5263
20.	Očnice lana	101—2977
21.	Spojovací články lana	101—2972
22.	Příložka spoj. článku	101—2973
23.	Šroub AU 2.8A—M 6/18 ku staž. článku	018—21001
24.	Podložka Po 7	104—6264
	Matice AU 2.1—M 6	106—20001

Pamatujte

na své zdraví, používejte při opravách svého vozu výhradně originálních rezervních dílů, které Vám zaručují další nezmenšenou spolehlivost a bezpečnost provozu. Obdržíte je ve všech našich prodejnách, přesně se hodí bez zdlouhavého přizpůsobování na své místo a jsou z téhož pečlivě vybraného a dokonale vyzkoušeného materiálu, jako celý Váš vůz — jako každý automobil značky ŠKODA.

A S A P

AKCELERÁTOR PRO LEVÉ ŘÍZENÍ



Číslo
vyobrazení
na tabulce

Název skupiny,
podskupiny, montážního celku nebo
součásti

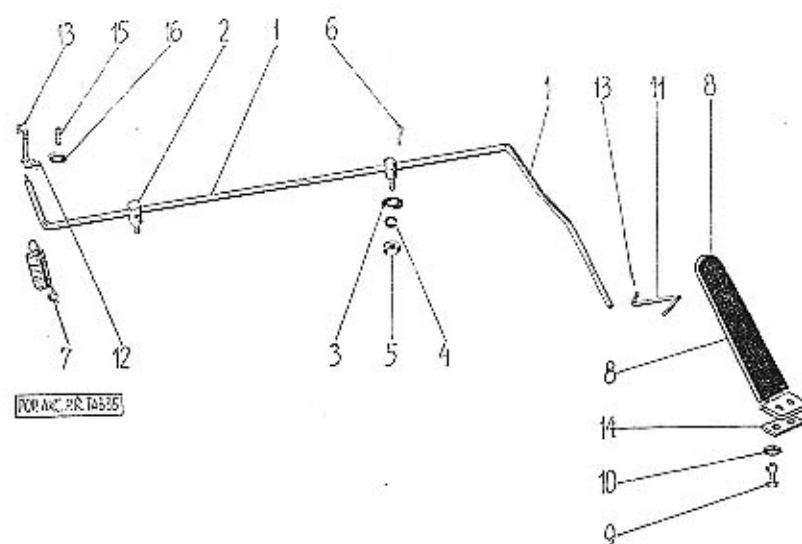
Objednací číslo
součásti nebo
montáž. celku

Akcelerator.

1.	Úplný hřídel akcelérátoru	127—7772*
2.	Ložisko hřídele	102—2801
3.	Podložka ložiska	101—5101
4.	Podložka Po 9	105—6264
5.	Matice AU 2.1—M 8	108—20001
6.	Závlačka AU 2.17—3×20	020—20215
7.	Zpruha na hřídel akcelérátoru	205—5052
8.	Úplná šlapka pedálu	123—7116*
9.	Šroub AU 2.8A—M 6/18 k upev. šlapky	018—21001
10.	Podložka Po 7	104—6264
	Matice AU 2.1—M 6	106—20001
11.	Táhlo mezi pedál. a před. hřídelem	119—2849
12.	Táhlo mezi př. hřídelem a karb.	194—2849
13.	Závlačka AU 2.17—2×10	010—20213
14.	Podložka závěsu šlapky	195—5117
15.	Zpruha táhla akcelérátoru	299—5051
16.	Podložka zpruhy	135—5123

Součásti označené * u objednáčích čísel jsou t. zv. montážní celky. Takové součásti, které tvoří určitý montážní celek a jež uvádíme v tomto seznamu, dodáváme jednotlivě, ale doporučujeme použití vždy patřičného montážního celku.

AKCELERÁTOR PRO PRAVÉ ŘÍZENÍ



Číslo
vyobrazení
na tabulce

Název skupiny,
podskupiny, montážního celku nebo
součásti

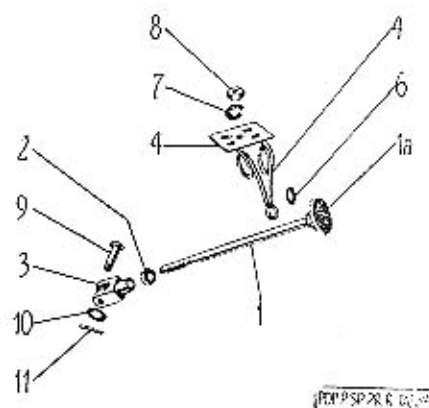
Objednací číslo
součásti nebo
montáž. celku

Akcelérátor.

1.	Úplný hřídel akcelérátoru	126—7772*
2.	Ložisko hřídele	102—2801
3.	Podložka ložiska	101—5101
4.	Podložka Po 9	105—6264
5.	Matice AU 2.1—M 8	108—20001
6.	Závlačka AU 2.17—3×20	020—20215
7.	Zpruha na hřídel akcelérátoru	171—5052
8.	Úplná šlapka pedálu	112—7116*
9.	Šroub AU 2.8A—M 6/18 k upev. šlapky	018—21001
10.	Podložka Po 7	104—6264
	Matice AU 2.1—M 6	106—20001
11.	Táhlo mezi pedál. a před. hřídelem	114—2849
12.	Táhlo mezi př. hřídelem a karb.	194—2849
13.	Závlačka AU 2.17—2×10	010—20213
14.	Podložka závěsu šlapky	195—5117
15.	Zpruha táhla akcelérátoru	299—5051
16.	Podložka zpruhy	135—5123

Součásti označené * u objednáčích čísel jsou t. zv. montážní celky. Takové součásti, které tvoří určitý montážní celek a jež uvádíme v tomto seznamu, dodáváme jednotlivě, ale doporučujeme použití vždy patřičného montážního celku.

PEDÁL SPOUŠTĚČE



Číslo
vyobrazení
na tabulce

Název skupiny,
podskupiny, montážního celku nebo
součásti

Objednací číslo
součásti nebo
montáž. celku

Pedál spouštěče.

1.	Úplná tyčka se šlapkou	146—7123*
2.	Matice AU 2.2—M 8	108—20011
3.	Vidlice tyčky	161—2033
4.	Úplná zpruha pedálu sp.	105—7583*
	Šroub AU 2.8A—M 8/15 k upev. zpruhy	015—21002
	Podložka šroubu	101—5101
6.	Podložka zpruhy pedálu	145—5123
7.	Podložka Po 9	105—6264
8.	Matice AU 2.1—M 8	108—20001
9.	Čep AU 6.15A—8	108—22201
10.	Podložka Pcs 8.1	103—6273
11.	Závlačka AU 2.17—2×20	020—20213

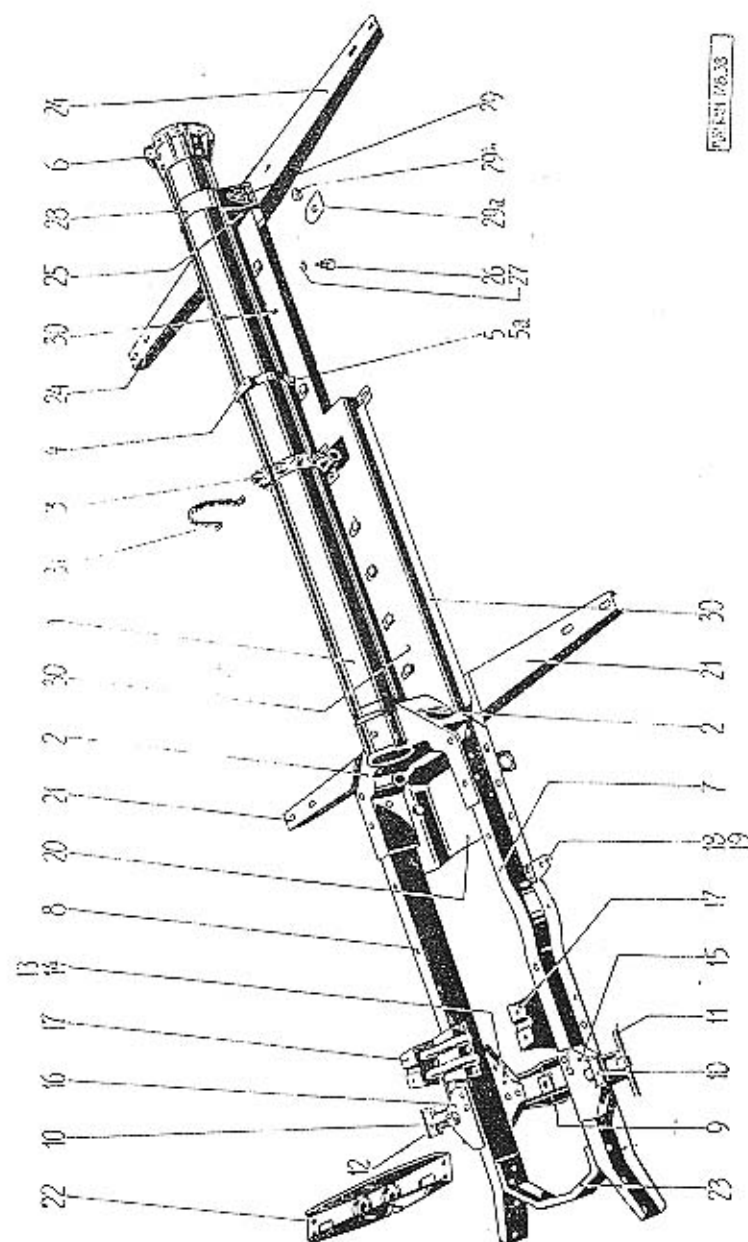
Součásti označené * u objednacího čísla jsou t. zv. montážní celky. Takové součásti, které tvoří určitý montážní celek a jež uvádíme v tomto seznamu, dodáváme jednotlivě, ale doporučujeme použití vždy patřičného montážního celku.

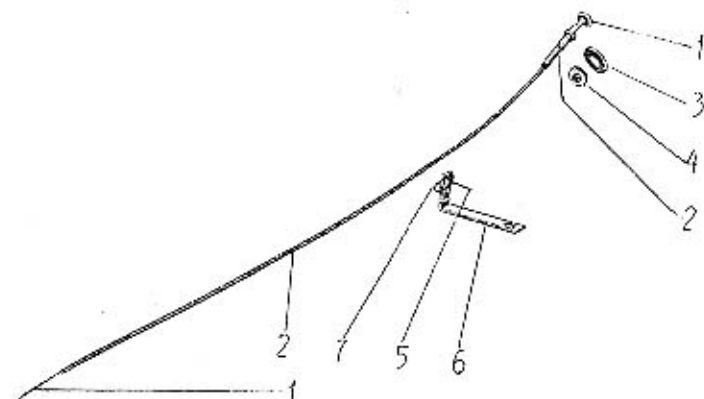
Achillova pata

je u automobilu právě v tom místě, kde bylo při opravě použito méněcenné součásti na místo originálního náhradního dílu, který je zhotoven z nejlepšího materiálu a zpracován pod přísnou tovární kontrolou za stejných výrobních podmínek jako původní součástka. V takovém místě nejspíše dojde k poruše. — Chcete-li si zajistit spolehlivý a bezpečný provoz, používejte výhradně originálních náhradních součástí. Všechny naše opravy a servisní stanice po celé republice jsou jimi zásobeny.

ASAP

Číslo vyobrazení na tabulce	Název skupiny, podskupiny, montážního celku nebo součásti	Objednací číslo součásti nebo montáž. celku
Rám.		
1.—30.	Úplný rám	252—7550*
1.	Pátevní trouba rámu	125—3008
2.	Vidlice pátevní trouby	113—3009
3.	Ložisko zasouvání a ruční brzdy	102—1752
4.	Objímka pátevní trouby	120—3574
5.	Šroub Ščm 8×80 ke st. objím.	144—6005
5/a	Podložka Po 9	105—6264
6.	Hrdlo pátevní trouby	115—3010
7.	Levý podélník rámu	171—3001
8.	Pravý podélník rámu	172—3001
9.	Úplná první příčka rámu	138—7557*
9.	Úplná první příčka rámu pro exportní vozy od č. motoru 57605	164—7557*
9.	První příčka rámu	240—3005
10.	Závěs přední výkyv. nápravy	106—2120
10.	Závěs přední nápravy pro exportní vozy od č. motoru 57605	109—2120
11.	Stavěcí šroub tlak. pera	277—5221
12.	Šroub k upev. závěsu	233—5201
13.	Spodní levý uzl. plech	171—3011
14.	Spodní pravý uzl. plech	170—3011
15.	Vřehní levý uzl. plech	265—3011 263—3011
16.	Vřehní pravý uzl. plech	264—3011 262—3011
17.	Konsola motoru	159—3078
18.	Levá konsola drž. bow. sp.	107—3082
19.	Pravá konsola drž. bow. sp.	106—3082
20.	Spodní ochranný kryt motoru	112—3524
21.	První konsola karoserie	170—3080
	Šroub AU 2.8A—M 10/20 k upev. konsoly motoru a karoserie	020—21003
	Podložka Po 11	106—6264
	Matice AU 2.1—M 10	110—20001
	Pojšf. podložka	145—5109
	Šroub Ščm 8×15 k upev. konsoly	131—6005
	Podložka Po 9	105—6264
22.	Úplná nosná příčka chladiče	137—7557*
23.	Výztužná příčka rámu	148—3025
	Šroub Ščm 8×20 k up. nosné příčky	132—6005
24.	Druhá konsola karoserie	163—3080
24.	Druhá konsola karoserie pro vozy od č. m. 57005	208—3080
25.	Sedlo konsoly	101—3013
26.	Stavěcí šroub sedla	135—5227
27.	Podložka Po 9	105—6264
28.	Úpiný upínací pas	112—7656*
29.	Šroub s patkou k pasu	105—5241
30.	Úplný spodní ochranný kryt rámu	121—7858*
31.	Držák krytu	114—3537
	Ochranný kryt k vidlici	118—7858*
	Ochranný kryt k ruční páce brzdy	122—7858*





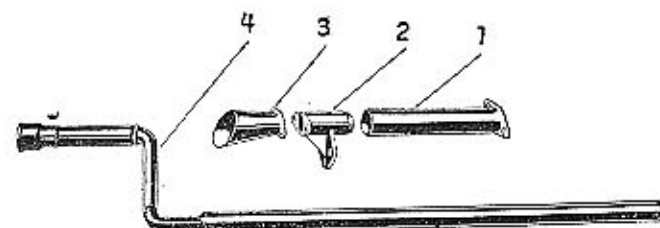
POPT SP 6833 F39

Číslo vyobrazení na tabulce	Název skupiny, podskupiny, montážního celku nebo součásti	Objednací číslo součásti nebo montáž. celku
-----------------------------------	---	---

Táhlo spouštěče karburátoru.

1.	Úplné táhlo spouštěče karburátoru (niklované)	142—7781*
1.	Úplné táhlo spouštěče karbur. (chromované)	147—7781*
2.	Úplné vedení táhla (niklované)	140—7512*
2.	Úplné vedení táhla (chromované)	144—7512*
3.	Podložka P 12,5	110—6272
4.	Matice AU 2,2—M 12×1,5	112—20012
5.	Spona vedení	171—5448
6.	Držák spony	264—5448
7.	Sroub AU 2,10—M 5/12	012—21214
	Podložka Po 5,5	103—6264
	Matice AU 2,1—M 5	105—20001

Součásti označené * u objednáčích čísel jsou t. zv. montážní celky. Takové součásti, které tvoří určitý montážní celek a jež uvádíme v tomto seznamu, dodáváme jednotlivě, ale doporučujeme použití vždy patřičného montážního celku.

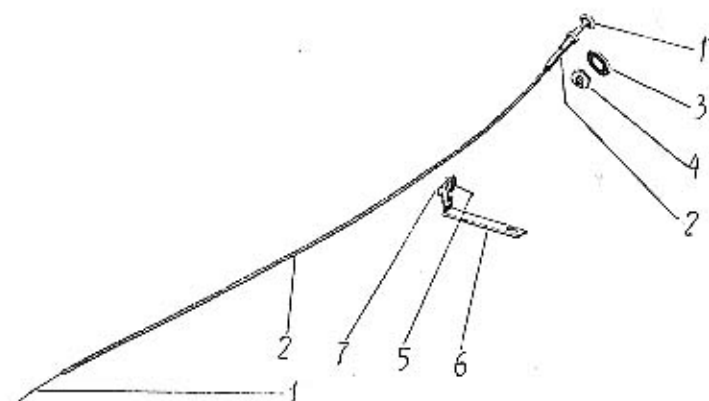


Číslo vyobrazení na tabulce	Název skupiny, podskupiny, montážního celku nebo součásti	Objednací číslo součásti nebo montáž. celku
-----------------------------------	---	---

Ložisko s vedením roztáčecí klíky.

1.	Úplná krycí trubka	116—7503*
	Sroub AU 2,8A—M 8/10	010—21002
	Podložka Po 9	105—6264
2.	Ložisko roztáčecí klíky	114—1097
	Sroub AU 2,8A—M 8/18	018—21002
	Podložka Po 9	105—6264
	Matice AU 2,1—M 8	108—20001
3.	Úplný krycí trychtýř	115—7503*
	Sroub AU 2,8A—M 6/10	010—21001
	Podložka Po 7	104—6264
4.	Úplná roztáčecí klíka	148—7951*

Součásti označené * u objednáčích čísel jsou t. zv. montážní celky. Takové součásti, které tvoří určitý montážní celek a jež uvádíme v tomto seznamu, dodáváme jednotlivě, ale doporučujeme použití vždy patřičného montážního celku.



Číslo
vyobrazení
na tabulce

Název skupiny,
podskupiny, montážního celku nebo
součásti


Objednací číslo
součásti nebo
montáž. celku

Táhlo spouštěče karburátoru a zpoždění předstihu.

1.	Úplné táhlo spouštěče karburátoru (niklované) do č. motoru 54400	143—7781*
1.	Úplné táhlo spouštěče karburátoru (chromované) do č. motoru 54400	148—7781*
1.	Úplné táhlo spouštěče karburátoru s vyraženým písmenem »S« pro vozy od č. m. 57005	153—7781*
1.	Úplné táhlo zpoždění předstihu s vyraž. písmenem »R« pro vozy od č. m. 57005	150—7781*
2.	Úplné vedení táhla zpoždění předstihu pro vozy od č. mot. 57005	147—7512*
2.	Úplné vedení táhla (niklované) do č. mot. 54400	139—7512*
2.	Úplné vedení táhla (chromované)	145—7512*
3.	Podložka P 12.5	110—6272
4.	Matice AU 2.2—M 12×1.5	112—20012
5.	Spona vedení	171—5448
6.	Držák spony	264—5448
7.	Šroub AU 2.10—M 5/12	012—21214
	Podložka Po 5.5	103—6264
	Matice AU 2.1—M 5	105—20001

Součásti označené * u objednacího čísla jsou t. zv. montážní celky. Takové součásti, které tvoří určitý montážní celek a jež uvádíme v tomto seznamu, dodáváme jednotlivě, ale doporučujeme použití vždy patřičného montážního celku.

Naše originální součástky

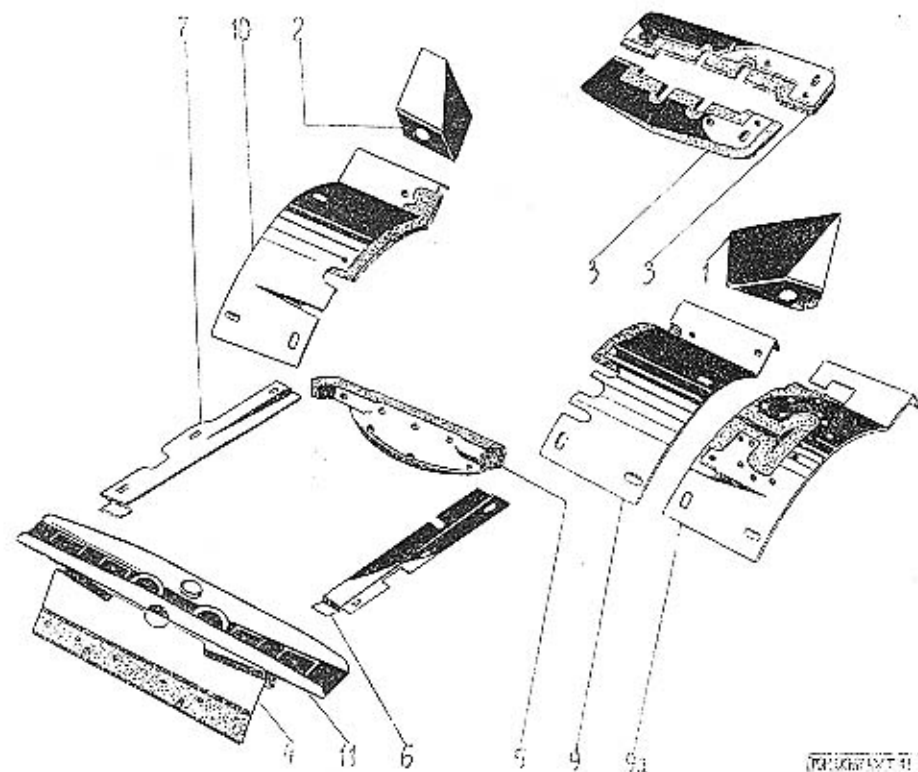
přesně přizpůsobené svému účelu, pečlivě zpracované a přezkoušené, jsou při své jakosti poměrně levné. Obdržíte je ve všech opravných naší servisní organizace po celé Československé republice za stejné ceny a v téže prvotřídní jakosti. Nemůžete-li z jakéhokoli důvodu dát provést opravu svého vozu našimi odborníky z našich servisních stanic neb opraven, žádejte alespoň bezpodmínečně originální náhradní díly. Většinou jsou označeny naší ochrannou značkou . Jen tyto součástky, vyrobené přímo továrnou, mohou v každém ohledu nahradit původní díly a tím v největší míře zaručit bezpečný provoz.

OCHRANNÉ KRYTY

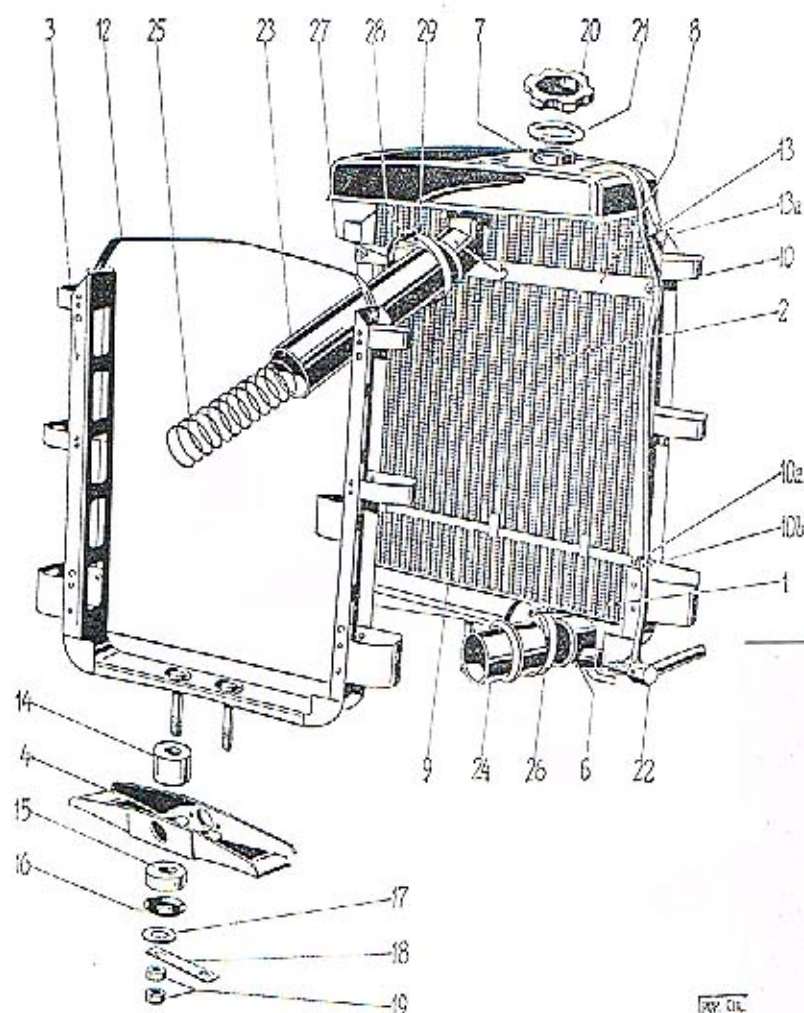
Číslo vyobrazení na tabulce	Název skupiny, podskupiny, montážního celku nebo součásti	Objednací číslo součástí nebo montáž. celku
-----------------------------------	---	---

Spodní ochranné kryty.

1.	Levý rohový ochranný kryt rámu	123—3527
2.	Pravý rohový ochranný kryt rámu	142—3527
3.	Úplný ochranný kryt k ruční páce brzd	122—7858*
	Šroub Ščm 6×15 k upev. krytu	101—6005
	Šroub Ščm 6×20 k upev. krytu	102—6005
	Šroub Ščm 6×35 k upev. krytu	105—6005
	Podložka Po 7	104—6264
	Šroub Švr 8×30	133—6007
	Podložka Po 9	105—6264
4.	Úplný přední ochranný kryt k motoru	202—7852*
5.	Úplný čelní ochranný kryt k motoru	128—7851*
6.	Levý ochranný kryt k motoru	201—3522
7.	Pravý ochranný kryt k motoru	202—3522
9.	Úplný levý ochranný kryt k přev. hř. brzd	125—7858*
9/a	Úplný levý ochranný kryt k přev. hř. brzd	119—7858*
10.	Úplný pravý ochr. kryt k přev. hř. brzd	126—7858* 127—7859*
11.	Nosná příčka chladiče	137—7557*



Součásti označené * u objednáčích čísel jsou t. zv. montážní celky. Takové součásti, které tvoří určitý montážní celek a jež uvádíme v tomto seznamu, dodáváme jednotlivě, ale doporučujeme použití vždy patřičného montážního celku.



Veteran
service



Výroba dílů
na vozy Aero a Tatra
profilová, těsnění
dobové příslušenství
na historická vozidla

APR. 2016

Aktuální nabídka

www.veteranservice.cz

Číslo
vychrazení
na tabulce

Název skupiny,
podskupiny, montážního celku nebo
součásti

Objednací číslo
součásti nebo
montáž. celku

Chladič.

1.	Úplný chladič s rámem	207-7601*
1.	Úplný chladič s rámem pro vozy od č. m. 54401	201-7601*
1.	Úplný chladič bez rámu	200-7601*
2.	Úplné chladič těleso	129-7603*
3.	Úplný rám chladiče	112-7608*
3.	Úplný rám chladiče pro vozy od č. m. 54401	131-7608*
4.	Úplná nosná příčka	137-7557*
5.	Přívádčí hrdlo (vrchní)	123-5357
6.	Odvádčí hrdlo (spodní)	135-3273
	Těsnění hrdla	183-5404
	Podložka Po 9	105-6264
	Matice AU 2.1—M 8 mosazná	108-20005
7.	Pinie hrdlo	108-7645*
8.	Vrchní příčka rámu chladiče bez držáků	194-3571
8.	Vrchní příčka rámu chladiče pro vozy od čis. motoru 54401	485-3571
9.	Spodní příčka rámu chladiče s držáky	102-7609*
10.	Šroub AU 2.84—M 6/15 k upev. příčky	015-21001
	Podložka Po 7	104-6264
	Matice AU 2.1—M 6	106-20001
10/a	Šroub AU 2.10—M 5/12	012-21214
	Podložka Po 5.5	103-6264
	Matice AU 2.1—M 5	105-20001
10/b	Podložka Po 7	113-5448
12.	Úpinací pás chladiče do rámu, dl. 488 mm	124-5501
13.	Šroub s patkou k pasu	106-5241
	Podložka Po 7	104-6264
13/a	Matice AU 2.1—M 6	106-20001
14.	Vrchní pryž. podložka pruž. uložení	137-5125
15.	Spodní pryž. podložka pruž. uložení	136-5125
16.	Podložka pružného uložení	156-5111
17.	Podložka Ps 17.5	106-6261
18.	Pojist. podložka matice k upev. chladiče	158-5109
19.	Matice AU 2.1—M 10	110-20001
20.	Uzávěrka plicního hrdla	108-5133
21.	Těsnění uzávěrky	121-5413
22.	Zátka vypouštěcího hrdla	115-5138
23.	Přívádčí trubka	193-5312
24.	Přívádčí trubka odváděcí spojni	194-5312
25.	Zpruha do přívádčí trubky	416-5051
26.	Úplná spona pryžové trubky	111-7606*
27.	Pásek spony pryžové trubky	111-5459
28.	Přeska spony	101-5458
29.	Závlečka AU 2.17—6×20	020-20218
	Vypouštěcí kohout chladiče	111-7666*
	Těsnění kohoutu	143-5422
	Přívádčí hadice	110-5311

BENZINOVÁ NÁDRŽKA

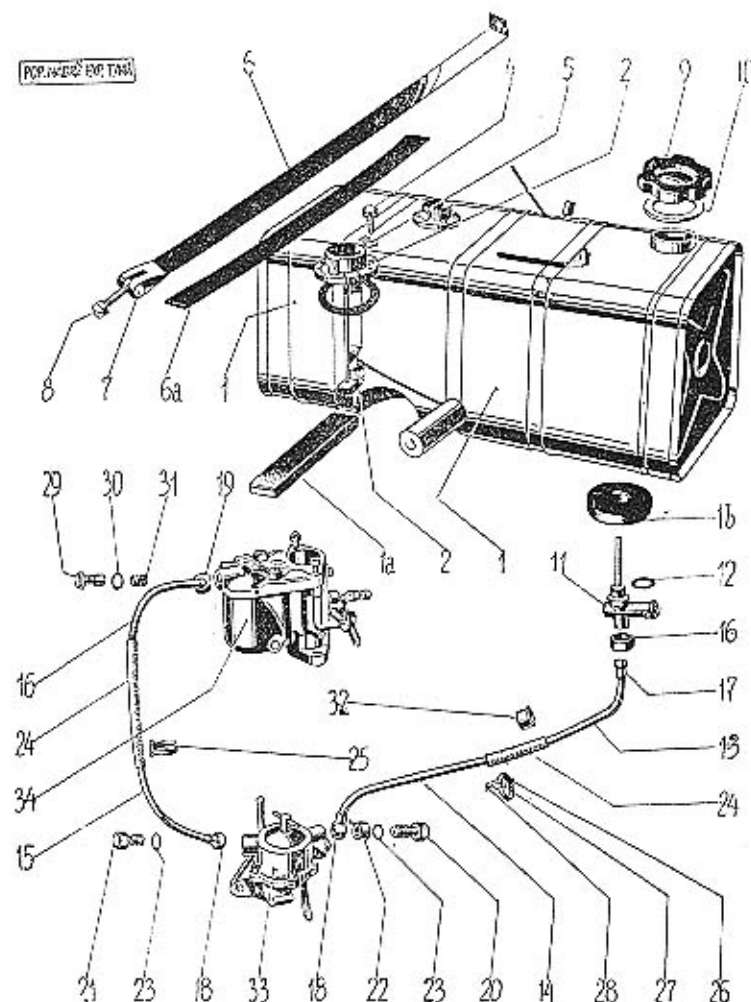
Číslo vyobrazení na tabulce	Název skupiny, podskupiny, montážního celku nebo součásti	Objednací číslo součásti nebo montáž. celku
-----------------------------------	---	---

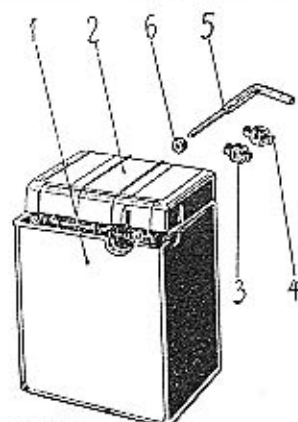
Benzinová nádržka s kohoutem a potrubím.

1.	Úplná benzinová nádržka s plovákem	200—7650*
1.	Úplná nádržka s víčkem místo plováku	201—7650*
1.	Úplná nádržka bez plováku nebo víčka	198—7650
1/a	Podložka nádržky plastová	264—5122
1/b	Těsnění ke kohoutu	140—5416
	Víčko místo plováku	268—5351
2.	Plovák elektr. měřiče benzínu	107—4425
	Těsnění plováku nebo víčka	153—5419
4.	Šroub k upev. plováku AU 2.9—M 4/12	012—21203
5.	Podložka Po 4.5	102—6264
6.	Úplný upínací pas s úhelníkem a čepem	151—7656*
6.	Úplný upínací pas s čepem	152—7656*
6.	Úplný upínací pas se třmenem pro vozy od č. motoru 57605	158—7656
6/a	Kožená podložka pasu	127—5123
7.	Čep upínacího pasu	127—5011
7.	Čep upínacího pasu	102—5014
8.	Šroub upínacího pasu	110—5240
	Šroub AU 2.8A—M 8/15 k upín. pasu	015—21002
	Úplné síto do plnicího hrdla	101—7646*
9.	Úplná uzávěrka	101—7653*
10.	Těsnění uzávěrky	121—5413
11.	Dvojcestný kohout nádržky	112—7666*
12.	Těsnění kohoutu	131—5422
12.	Těsnění kohoutu	140—5416
	Úplné táhlo kohoutu	183—7506*
	Závlačka AU 2.17—3×25 do táhla	025—20215
	Vývodka táhla (pryžová)	222—5439
	Krycí miska vývodky	126—5113
13.	Úplná trubka k vedení benzínu z nádržky	286—7661*
14.	Úplná trubka k vedení benzínu do čističe	287—7661*
16/a	Matice AU 2.32—10 mosazná	110—20102
17.	Těsnící knížel AU 2.46—10/8 mosazný	108—22022
19.	Přípojka trubky k čističi	114—5362
20.	Šroub přípojky	166—5370
23.	Těsnění přípojky	101—5422
24.	Pryžová spojovací hadice	180—5312
25.	Úplná spona hadice	104—7606*
26.	Pásek spony hadice	105—5459
27.	Přeska spony	103—5458
28.	Závlačka spony	102—5186
29.	Šroub přípojky čističe ke karburátoru	125—5370
30.	Těsnění šroubu	101—5422
34.	Karburátor	148—4301

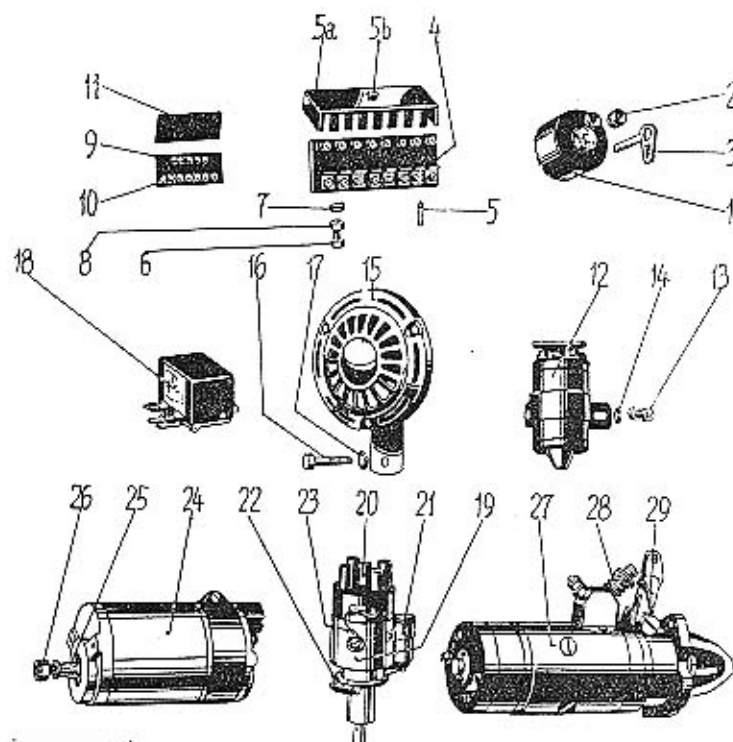
Součásti označené * u objednáčích čísel jsou t. zv. montážní celky. Takové součásti, které tvoří určitý montážní celek a jež uvádíme v tomto seznamu, dodáváme jednotlivě, ale doporučujeme použít vždy patřičného montážního celku.

BENZINOVÁ NÁDRŽKA





POP. BATERIE TAB.45



POP. EL. PR. TAB.46

Číslo vyobrazení na tabulce	Název skupiny, podskupiny, montážního celku nebo součásti	Objednací číslo součásti nebo montáž. celku
-----------------------------------	---	---

Akumulátorová baterie.

1.	Akumulátorová baterie	103—4016
2.	Víko baterie	103—4017
3.	Čep upínacího pasu s: závitem	137—5012
4.	Čep upínacího pasu bez závitů	155—5011
5.	Stahovací šroub pasů	168—5238
6.	Matice AU 2.1—M 6	106—20001

ELEKTRICKÁ VÝZBROJ.

Elektrické přístroje.

1.	Rozváděcí skříňka »Scintilla«	108—4041
2.	Žárovka do skříňky »Bechere«	102—5580
3.	Klíček rozváděcí skříňky	107—4626
4.	Pojistková skříňka »Kontakt«	113—4045
5.	Pojistka do skříňky	103—4077
5/a	Víčko pojistkové skříňky	109—4037
5/b	Matice víčka	112—5261
6.	Šroub AU 2.9—M 4(2x)	020—21203
7.	Podložka Po 4.5	102—6264
8.	Matice AU 2.1—M 4	104—20001
9.	Upíná svorková destička	101—7906*
9.	Upíná svorková destička pro posílení (parkovací) svítilny	103—7906*
10.	Šroubek Šsd 4X6 svorkové destičky	131—6053
11.	Podložka svorkové destičky	140—5125
12.	Indukční cívka »Scintilla«	116—4028
	Vývodka kabelu	166—5439
13.	Šroub AU 2.8A—M 8/18	018—21002
14.	Podložka Po 9	105—6264
15.	Elektrická houkačka »De'co-Remy«	108—4151
18.	Regulační přístroj napětí	—4021
19.	Rozdělovač proudu »Scintilla«	132—4026
20.	Víko rozdělovače	—4036
21.	Kondenzátor rozdělovače	—4071
22.	Upevňovací páčka rozdělovače	—2901
23.	Zpruha víka rozdělovače	—5065
24.	Dynamo »Scintilla«	140—4003
25.	Klínek hřídele dynama	—5174
26.	Matice hřídele dynama	—5255
27.	Spouštěč	116—4009
28.	Zpruha kontaktu spouštěče	360—5051
29.	Zpruha páčky spouštěče	110—5052
	Zásuvka pro ruční svítilnu	103—5562

Součásti označené * u objednáčích čísel jsou t. zv. montážní celky. Takové součásti, které tvoří určitý montážní celek a jež uvádíme v tomto seznamu, dodáváme jednotlivě, ale doporučujeme použití vždy patřičného montážního celku.

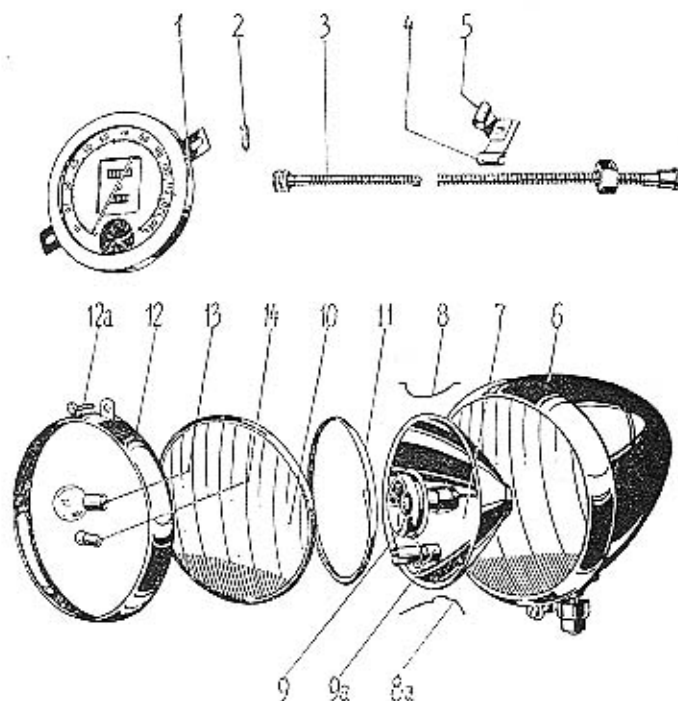
VÝPRAVA VOZU

Číslo vyobrazení na tabulce	Název skupiny, podskupiny, montážního celku nebo součásti	Objednací číslo součásti nebo montáž. celku
-----------------------------------	---	---

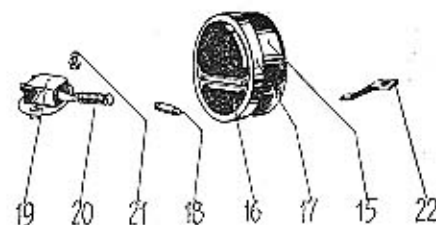
Výprava vozu.

1.	Rychloměr s hodinami	103—7766*
2.	Žárovka pro osvětlení měřicích přístrojů	103—5575
3.	Ohebný hřídel rychloměru	123—4410
4.	Spona hřídele	150—5447
5.	Spona hřídele menší	159—5447
6.	Reflektor, Ø 170, chromovaný	107—4101
6.	Reflektor Ø 170 pro vozy od č. m 5440!	118—4101
	Podložka reflektoru	354—5101
	Podložka Po 13	107—6264
7.	Parabola reflektoru	101—4122
8.	Pojišťovací drát paraboly	156—5069
9.	Objímka pro žárovku	103—4128
10.	Sklo reflektoru do č. motoru 54400	111—4124
11.	Těsnění skla	171—5430
12.	Rámek reflektoru	107—4131
13.	Dvouvláknová žárovka	106—5571
14.	Městská žárovka	106—5572
15.	Zadní znač. svítilna »Stop«	109—4108
	Zadní znač. svítilna Stop pro vozy od čís. motoru 54401	111—4108
16.	Transparent svítilny pro vozy do č. mot. 54400	113—4124
17.	Víčko svítilny pro vozy do č. mot. 54400	110—4131
18.	Žárovka do svítilny	103—5575
19.	Spínač »STOP«	104—5567
20.	Zpruha spínače	191—5052
21.	Šroubek spínače	
22.	Držák zpruhy spínače	114—2957
	Levý směrník	
	Pravý směrník	
	Přepínač směrníků	
	Elektrický stírač	
	Zpětné zrcátko	

VÝPRAVA VOZU

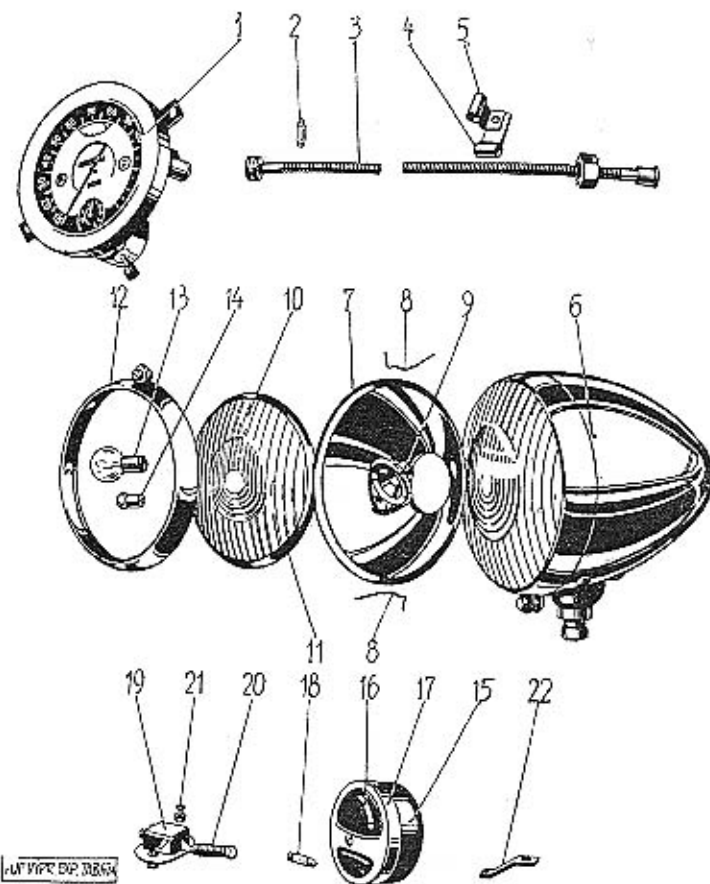


PRO PŘÍK. DLE DOK.



Součásti označené * u objednáčích čísla jsou t. zv. montážní celky. Takové součásti, které tvoří určitý montážní celek a jež uvádíme v tomto seznamu, dodáváme jednotlivě, ale doporučujeme použití vždy patřičného montážního celku.

VÝPRAVA VOZU



WIPAC BR 12624

VÝPRAVA VOZU

Číslo
vyobrazení
na tabulce

Název skupiny,
podskupiny, montážního celku nebo
součásti

Objednací číslo
součásti nebo
montáž. celku

Výprava vozu.

1.	Rychloměr s hodinami a měřičem benzínu	105—7766*
1.	Rychloměr s hodinami, měřičem paliva a manometrem pro vozy od č. m. 57005	107—7766*
2.	Žárovka pro osvětlení měřících přístrojů	106—5572
3.	Hřídel k pohonu rychloměru	123—4410
3.	Hřídel k pohonu rychloměru pro »Roadster«	122—4410
4.	Spínač hřídele	150—5447
5.	Spínač hřídele menší	159—5447
	Úplná trubka k manometru od č. m. 57005	187—7021*
	Připojka trubky od č. m. 57005	113—5362
	Těsnící prsten Ade 6 od č. m. 57005	101—6449
	Převlečná matice od č. m. 57005	—
6.	Reflektor, Ø 170, chromovaný	109—4101
6.	Reflektor Ø 165 chromovaný od č. m. 57005	120—4101
	Podložka reflektoru	354—5101
	Podložka Po 13	107—6264
7.	Parabola reflektoru	102—4122
8.	Pojšťovací drát paraboly	158—5069
9.	Objímka pro žárovku	105—4128
10.	Sklo reflektoru	112—4124
11.	Těsnění skla	132—5416
12.	Ráfek reflektoru	108—4131
13.	Dvouvláknová žárovka	106—5571
14.	Městská žárovka	106—5572
15.	Zadní znač. svítilna »Stop«	108—4108
16.	Transparent svítilny	110—4124
17.	Víčko svítilny	109—4131
18.	Žárovka do svítilny	103—5575
19.	Spínač »STOP«	104—5567
20.	Zpruha spínače	191—5052
21.	Šroubek spínače	—
22.	Držák zpruhy spínače	114—2957
	Levý směrník	—
	Pravý směrník	—
	Přepínač směrníků	—
	Elektrický stírač	—
	Zpětné zrcátko	—

Součásti označené * u objednacího čísla jsou t. zv. montážní celky. Takové součásti, které tvoří určitý montážní celek a jež uvádíme v tomto seznamu, dodáváme jednotlivě, ale doporučujeme použití vždy patřičného montážního celku.

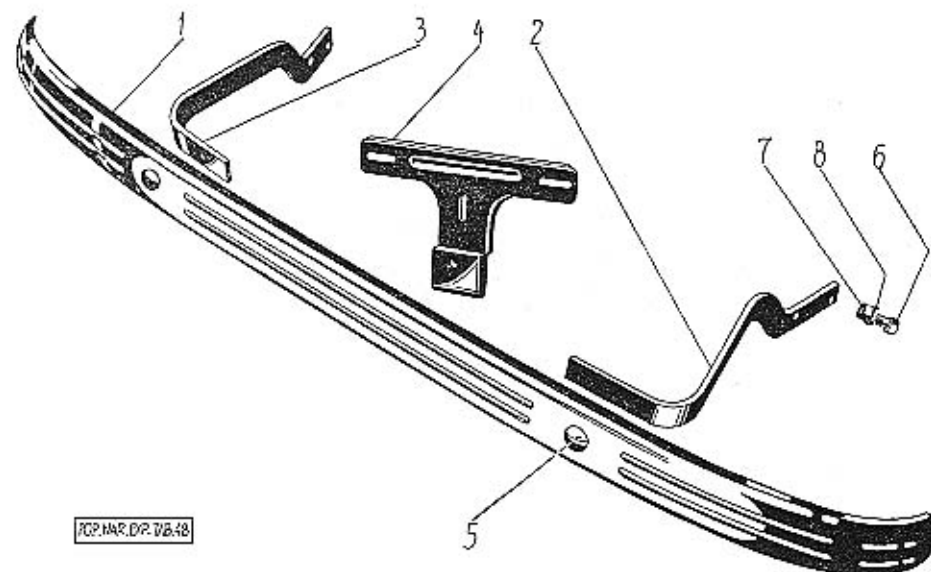
VÝPRAVA VOZU

Číslo vyobrazení na tabulce	Název skupiny, podskupiny, montážního celku nebo součásti	Objednací číslo součásti nebo montáž. celku
-----------------------------------	---	---

Přední nárazník od čís. motoru 54401.

1.—5.	Úplný přední nárazník	222—7991*
1.	Hlavní pas nárazníku	415—3121
2.	Levý nosný pas nárazníku	201—3113
3.	Pravý nosný pas nárazníku	202—3113
4.	Úplná značková tabulka	150—7577*
6.	Šroub Ščm 10×25 k up. nárazníku	163—6005
7.	Matice Mš 10	106—6211
8.	Podložka Po 11	106—6264
	Úplná spona nárazníku	220—7991*

NÁRAZNÍK



107.NAP.DR. 7/2.48

Číslo vyobrazení na tabulce	Název skupiny, podskupiny, montážního celku nebo součásti	Objednací číslo součásti nebo montáž. celku
-----------------------------------	---	---

Přední nárazník do čís. motoru 54400.


1.—5.	Úplný přední nárazník	201—7991*
1.	Hlavní pas nárazníku	402—3121
2.	Levý nosný pas nárazníku	151—3113
3.	Pravý nosný pas nárazníku	152—3113
4.	Držák značkové tabulky	121—7576*
5.	Šroub nárazníku	113—5215
6.	Šroub Ščm 10×25 k up. nárazníku	163—6005
7.	Matice Mš 10	106—6211
8.	Podložka Po 11	106—6264

Součásti označené * u objednacího čísla jsou t. zv. montážní celky. Takové součásti, které tvoří určitý montážní celek a jež uvádíme v tomto seznamu, dodáváme jednotlivě, ale doporučujeme použití vždy patřičného montážního celku.

Přesnost

ve výrobě a zpracování — je první podmínkou dobré náhradní součásti. Dokonalou přesnost provedení může Vám zaručiti jen tak moderně zařízená, dokonale organizovaná a ve všech směrech pečlivě kontrolovaná výroba jako je naše. — Používáním originálních náhradních dílů pečujete o svou bezpečnost a šetříte svoji kapsu.

A S A P



Číslo
vyobrazení
na tabulce

Název skupiny,
podskupiny, montážního celku nebo
součásti

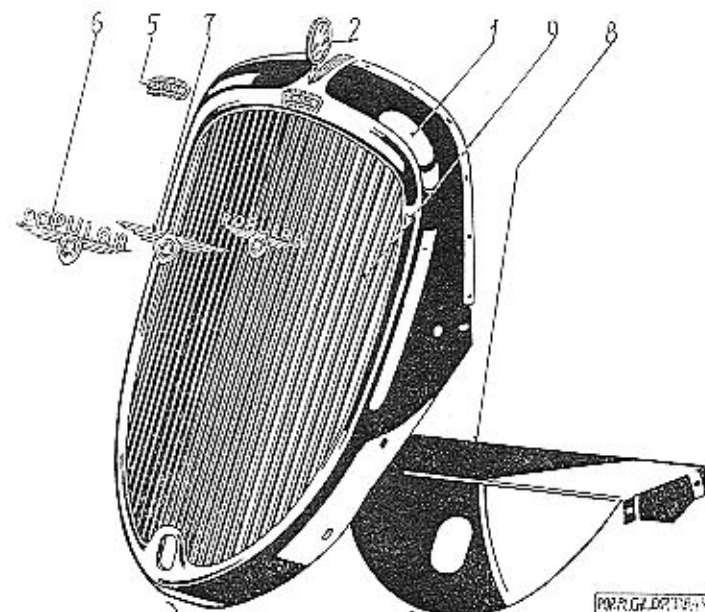
Objednací číslo
součásti nebo
montáž. celku

Kola a oráfování.

1.	Kolo paprskové pŕechové s ráfkem 3.00 D×16	101—2255
1.	Kolo paprskové pŕechové s ráfkem 3.25 D×16 pro dodávkové vozy	102—2255
	Plášť pneumatiky 5.00—16	127—2293
	Duše pneumatiky s ventilkem pro kola 5.00—16	127—2294
	Plášť pneumatiky 5.75—16 pro dodávkové vozy	125—2293
	Duše pneumatiky 5.75—16 pro dodávkové vozy	125—2294
2.	Matice kola s levým závitem	107—5276
2.	Matice kola s pravým závitem	108—5276
3.	Uzávěrka náboje předního kola	107—2341
4.	Víko náboje kola	101—7412*
5.	Kryt náboje kola	106—7412*
4.	Víko náboje kola od čís. motoru 54401	125—2303
5.	Kryt náboje kola od čís. motoru 54401	127—2303

Součásti označené * u objednacího čísla jsou t. zv. montážní celky. Takové součásti, které tvoří určitý montážní celek a jež uvádíme v tomto seznamu, dodáváme jednotlivě, ale doporučujeme použití vždy patřičného montážního celku.

(Tuzemsko.)



Číslo
vyobrazení
na tabulce

Název skupiny,
podskupiny, montážního celku nebo
součásti

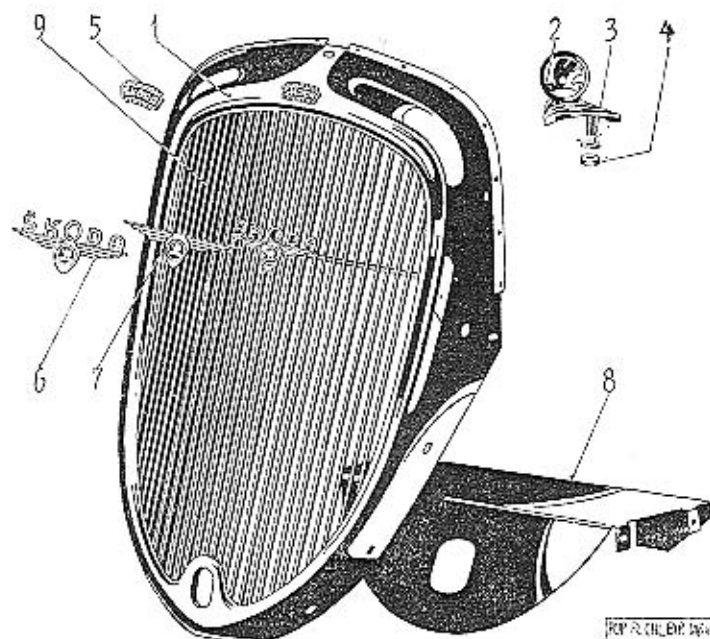
Objednací číslo
součásti nebo
montáž. celku

Plášť chladiče do čís. motoru 54400.

1.	Snímatelný plášť chladiče	159—7602*
2.	Přední závěsné očko kapoty se šípem »Škoda«	116—3441
3.	Podložka Po 11	106—6264
4.	Matice M3 10	106—6211
5.	Štítek »Škoda«	107—5476
6.	Křídla se znakem »Škoda« a nápisem »Popular«	106—5476
7.	Křídla bez nápisu a znaku	103—5475
8.	Kryt do snímatelného pláště	125—7611*
9.	Úplná mříž do snímatelného pláště	125—7611*

Součásti označené * u objednacího čísla jsou t. zv. montážní celky. Takové součásti, které tvoří určitý montážní celek a jež uvádíme v tomto seznamu, dodáváme jednotlivě, ale doporučujeme použití vždy patřičného montážního celku.

(Export.)



Číslo vyobrazení na tabulce	Název skupiny, podskupiny, montážního celku nebo součásti	Objednací číslo součásti nebo montáž. celku
-----------------------------------	---	---

Plášť chladiče do čís. motoru 54200.

1.	Snímatelný plášť chladiče	159—7602*
2.	Přední závěsné očko kapoty se šípem »Škoda«	116—3441
3.	Podložka Po 11	106—6264
4.	Matice MŠ 10	106—6211
5.	Štítek »Škoda«	107—5476
6.	Křídla se znakem »Škoda« a nápisem »Škoda«	109—5476
7.	Křídla bez nápisu a znaku	103—5475
8.	Kryt do snímatelného pláště	125—7611*
9.	Úplná mříž do snímatelného pláště	125—7611*

Součásti označené * u objednáčích čísel jsou t. zv. montážní celky. Takové součásti, které tvoří určitý montážní celek a jež uvádíme v tomto seznamu, dodáváme jednotlivě, ale doporučujeme použití vždy patřičného montážního celku.

(Tuzemsko.)

Číslo vyobrazení na tabulce	Název skupiny, podskupiny, montážního celku nebo součásti	Objednací číslo součásti nebo montáž. celku
-----------------------------------	---	---

Plášť chladiče od čís. motoru 54401.

1.	Snímatelný plášť chladiče	173—7602*
2.	Přední závěsné očko kapoty se šípem »Škoda«	126—3441
3.	Podložka Po 7	104—6264
4.	Matice MŠ 6	104—6211
5.	Štítek »Škoda«	120—5476
6.	Křídla se znakem »Škoda« a nápisem »Popular«	118—5476
8.	Kryt do snímatelného pláště	138—7852*
9.	Úplná mříž do snímatelného pláště	131—7611*

Součásti označené * u objednáčích čísel jsou t. zv. montážní celky. Takové součásti, které tvoří určitý montážní celek a jež uvádíme v tomto seznamu, dodáváme jednotlivě, ale doporučujeme použití vždy patřičného montážního celku.

Každý majitel

automobilu ŠKODA může cestovati s pocitem naprosté bezpečnosti. Jeho vůz je ve všech svých dílech vyroben z nejlepšího materiálu v moderně zařízené továrně, kde je po dobu celého výrobního pochodu podroben neustále přísné kontrole. (Pro své pohodlí nalezne po celé republice rozvětvenou síť naší servisní služby.) Přes 100 prodejen, opraven a servisních stanic je v každé době připraveno posloužit Vám radou i skutkem.

ASAP

(Export.)

Číslo vyobrazení na tabulce	Název skupiny, podskupiny, montážního celku nebo součásti	Objednací číslo součásti nebo montáž. celku
-----------------------------------	---	---

Plášť chladiče od čís. motoru 57005.

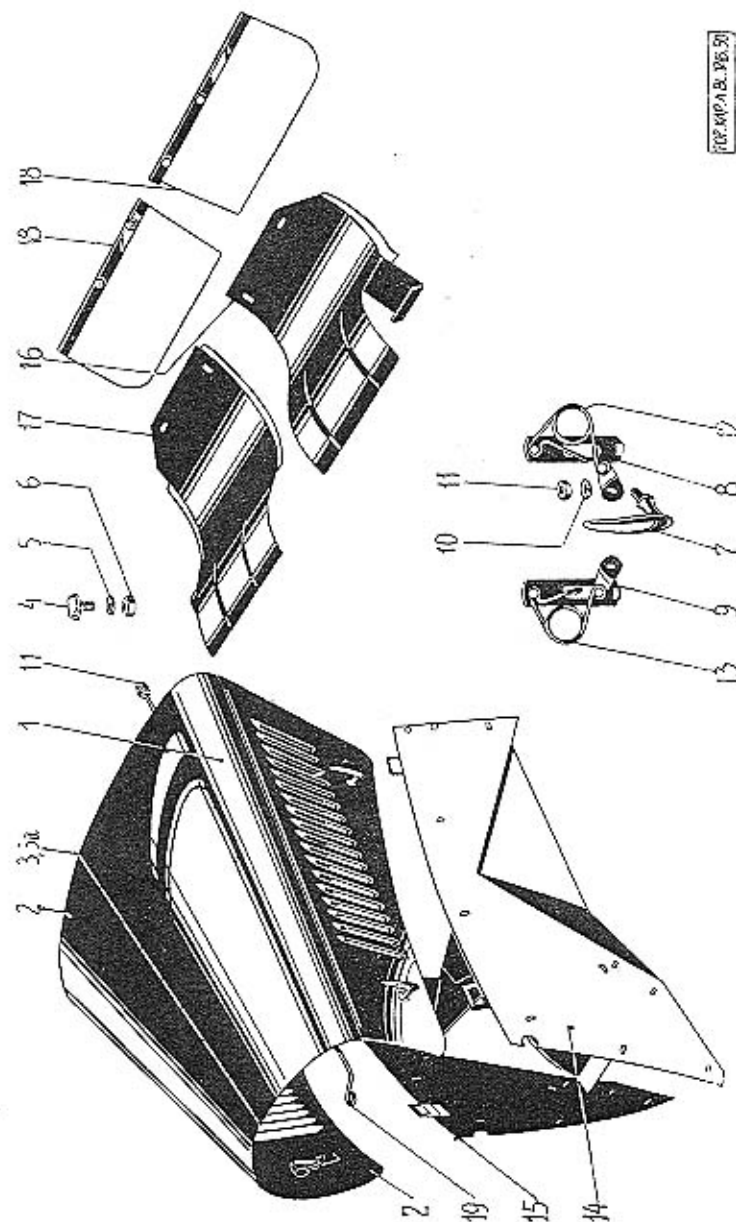
1.	Snímátný plášť chladiče	177—7602*
2.	Přední závěsné očko kapoty se šípem »Skoda«	126—3441
3.	Podložka Po 7	104—6264
4.	Matice Mš 6	104—6211
6.	Křížka se znakem »Skoda« a nápisem »Skoda«	119—5476
8.	Kryt do snímátného pláště	138—7852*
9.	Úplná mříž do snímátného pláště	131—7611*

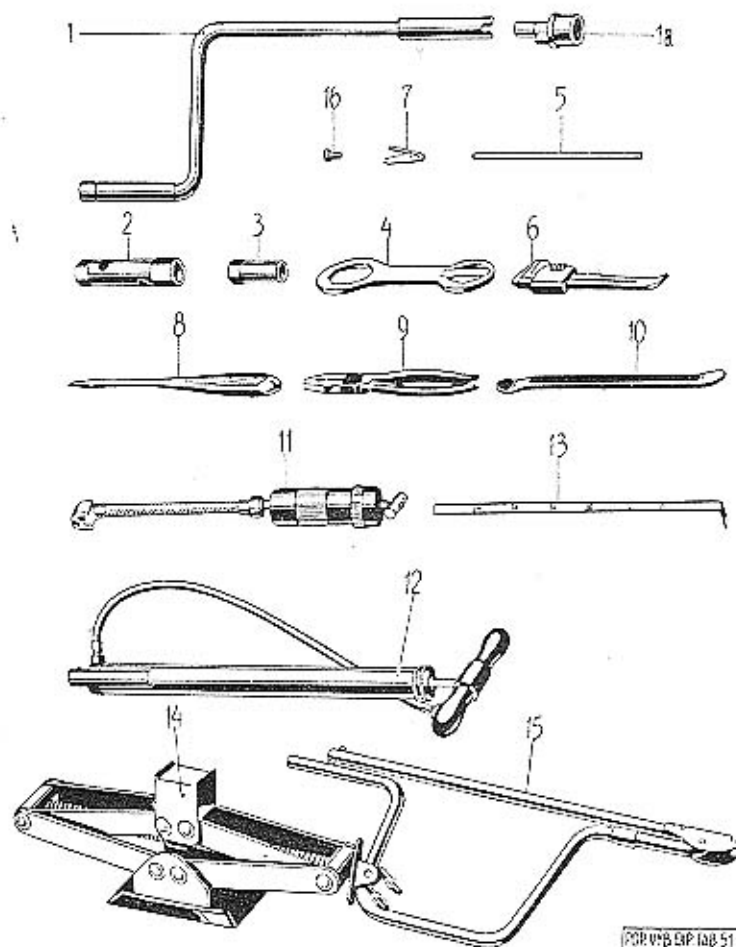
Součásti označené * u objednacího čísla jsou t. zv. montážní celky. Takové součásti, které tvoří určitý montážní celek a jež uvádíme v tomto seznamu, dodáváme jednotlivě, ale doporučujeme použití vždy příslušného montážního celku.

Láce je drahá —

pravidlo, které Vaše zkušenosti jistě denně potvrzují. Nikde se neuplatňuje tolik, jako při koupi sice lacíných, ale za to méněcenných náhradních dílů. Kupovati takové součásti je opravdu šetrnost na nepravém místě, která Vás bude stát peníze a může Vás připravit i o zdraví. — Jen originální rezervní díly v továrně vyrobené a odborně zamontované Vám zaručují, že vůz bude po opravě stejně spolehlivý a bezpečný, jako byl nový.

A S A P





Číslo vyobrazení na tabulce	Název skupiny, podskupiny, montážního celku nebo součásti	Objednací číslo součásti nebo montáž. celku
-----------------------------------	---	---

Kapota.

1.	Levý díl odklápěcí kapoty	
2.	Pravý díl odklápěcí kapoty	
3.	Vrchní kloubový závěs kapoty	
3/2	Čep kloubového závěsu	
4.	Zadní závěsné očka kapoty	113—3441
5.	Podložka Po 11	106—6264
6.	Matice Mš 10	106—6211
7.	Klíčka spony kapoty, chromovaná	106—3433
7.	Klíčka spony kapoty, chromovaná	108—3433
8.	Úplná spona se zpruhou, levá	111—7706*
9.	Úplná spona se zpruhou, pravá	112—7706*
10.	Podložka Po 9	105—6264
11.	Matice Mš 8	105—6211
12.	Zpruha spony, levá	113—5065
13.	Zpruha spony, pravá	112—5065
14.	Levá pevná kapota	
15.	Pravá pevná kapota	
16.	Levý zadní kryt pevné kapoty	209—3526
17.	Pravý zadní kryt pevné kapoty	210—3526
18.	Přizbová zástěra blatníku	103—7801*
19.	Rozpěrací tyčka chladiče, dl. 875 mm	258—2851
19.	Úplná rozpěrací tyčka	104—7615

Blatníky.

Levý přední blatník	
Pravý přední blatník	
Levý zadní blatník	
Pravý zadní blatník	
Držák předního blatníku — levý	151—3507
Držák předního blatníku — levý	181—3507
Držák předního blatníku — pravý	152—3507
Držák předního blatníku — pravý	182—3507

Díly, které nemají udáno objednací číslo, objednávejte dle pojmenování a současně udejte laskavě číslo motoru a číslo karoserie Vašeho vozu.

Součásti označené * u objednacího čísla jsou t. zv. montážní celky. Takové součásti, které tvoří určitý montážní celek a jež uvádíme v tomto seznamu, dodáváme jednotlivě, ale doporučujeme použití vždy patřičného montážního celku.

Číslo vyobrazení na tabulce	Název skupiny, podskupiny, montážního celku nebo součásti	Objednací číslo součásti nebo montáž. celku
-----------------------------------	---	---

Výbava vozu.

1.	Úplná roztačecí klika	148—7951*
	Oboustranný klíč Ukl 6—8	103—6601
	Oboustranný klíč Ukl 10—12—14	104—6601
	Oboustranný klíč Ukl 6—8	101—6606
2.	Oboustranný klíč Ukl 10—12—14	102—4609
	Jednostranný klíč Úkj 11	108—6602
	Oboustranný klíč pro 12 a 10	102—4601
	Trubkový klíč AU10.13 — 12	110—6667
	Trubkový klíč AU 10.13 — 12	112—6667
	Trubkový klíč AU 10.13 — 19	119—6667
3.	Trubkový klíč pro zap. svíčku	107—4607
4.	Úplný klíč na uzávěrku	101—7952*
5.	Páka Újp 7×200	118—6610
	Roubík AU 10.14/B—6	106—6668
	Roubík AU 10.14/B—12	112—6668
6.	Francouzský klíč »Sterling«	101—4617
7.	Klíček k rozvád. skřínce	107—4626
	Úplné kladivo	101—7971*
	Průbojník Cra č. 4	104—6613
	Ploché ruční sekáč Csa 3b	108—6615
8.	Šroubovák malý	102—4651
9.	Kombinované kleště Clk 1	101—6632
10.	Montovací páka na pneu	101—4657
	Olejnička Coa č. 1	101—6623
11.	Tlaková pumpa na konsist. tuk	105—4671
12.	Ruční hustilka bez manometru	101—4667
	Kontrolní manometr »Malivert«	101—4677
13.	Měřitko benzínu	112—4703
	Hustoměr kyseliny	101—4436
	Plátěná brašna velká	104—4688
	Plátěná brašna malá	105—4688
14.	Zvedák vozu	101—7970*
15.	Kolovrátek zvedáku	101—7953*
	Levá matice vozového kola	107—5276
	Pravá matice vozového kola	108—5276
	Zapařovací svíčka	116—4081
	Těsnění svíčky	157—5407

Jednotlivé součásti pro přístroje, které nevyrábíme v našich závodech (karburátor, dynamo, regulační přístroj, rozdělovač atd.) a které také neuvádíme podrobně v tomto seznamu, objednávejte s přesným popisem (event. vzorkem nebo náčrtkem), pro jaký přístroj je potřebujete. V každém případě udejte však vždy původní označení přístroje.

Příklad:

Hlavní tryska 110 pro karburátor »Zenith« průměr 26 VEH

Číslo vyobrazení na tabulce	Název skupiny, podskupiny, montážního celku nebo součásti	Objednací číslo součásti nebo montáž. celku
-----------------------------------	---	---

Výbava pro exportní vozy.

1.	Úplná roztačecí klika	148—7951*
2.	Nástrčkový klíč Ukl 10—12—14	102—4609
3.	Trubkový klíč na svíčky	107—4607
4.	Klíč na uzávěrky nábojů kol	101—7952*
5.	Páka k nástrčkovým klíčům	118—6610
6.	Francouzský klíč	101—4617
7.	Klíček k rozváděcí skřínce »Scintilla«	107—4626
8.	Malý šroubovák	102—4651
9.	Kombinované kleště	101—6632
10.	Montovací páka na pneu	101—4657
11.	Mazací pumpa na konsistentní tuk	105—4671
12.	Ruční hustilka	101—4667
13.	Měřitko benzínu	112—4703
14.	Šroubový zvedák vozu	101—7970*
15.	Kolovrátek zvedáku	101—7953*
	Velká plátěná brašna	104—4688

Jednotlivé součásti pro přístroje, které nevyrábíme v našich závodech (karburátor, dynamo, regulační přístroj, rozdělovač atd.) a které také neuvádíme podrobně v tomto seznamu, objednávejte s přesným popisem (event. vzorkem nebo náčrtkem), pro jaký přístroj je potřebujete. V každém případě udejte však vždy původní označení přístroje.

Příklad:

Hlavní tryska 110 pro karburátor »Zenith« průměr 26 VEH

Součásti označené * u objednáčích čísel jsou t. zv. montážní celky. Takové součásti, které tvoří určitý montážní celek a jež uvádíme v tomto seznamu, dodáváme jednotlivě, ale doporučujeme použití vždy patřičného montážního celku.

NORMALIE

Šroub Šc.

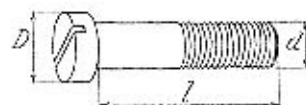
Obj. číslo	d	s	l
020—21003	M10	14	20
360—6023	M10	17	70

Šroub Ša.

Obj. číslo	d	s	l
196—6021	M5	9	12

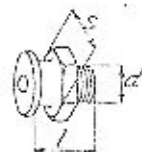
Šroub Šca.

Obj. číslo	d	s	l
162—6001	M10	17	20



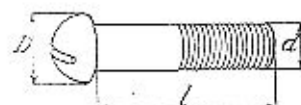
Šroub AU 2.9.

Obj. číslo	D	d	l
008—21202	5.5	M3	6
025—21202	5.5	M3	25
012—21203	7	M4	12
020—21203	7	M4	20
008—21204	9	M5	8
012—21204	9	M5	12
008—21206	13	M8	8



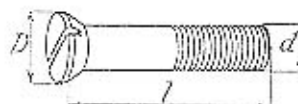
Tlaková maznice AU 9.37 A.

Obj. číslo	d	s	l
101—5381	M10×1	17	16.5 mos.



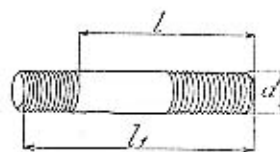
Šroub AU 2.10.

Obj. číslo	D	d	l
008—21213	7	M4	8
010—21213	7	M4	10
010—21214	9	M5	10
012—21214	9	M5	12
010—21215	10	M6	10
025—21215	10	M6	12
015—21216	13	M8	15



Šroub AU 2.11.

Obj. číslo	D	d	l
015—21225	12	M6	15
012—21226	16	M8	12



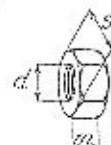
Šroub AU 2.12.

Obj. číslo	d	l	h
015—21102	M8	15	26
018—21102	M8	18	28
030—21102	M8	30	40
045—21102	M8	45	55
055—21102	M8	55	65

Šroub AU 2.13.

Obj. číslo	d	l	h
022—21113	M10	22	43.5

NORMALIE



Matice AU 2.1

Obj. číslo	d	s	m
103—20001	M3	6	3
104—20001	M4	8	3.2
105—20001	M5	9	4
106—20001	M6	10	5
108—20001	M8	14	6.5
110—20001	M10	17	8
110—20005	mos. M10	17	8
112—20001	M12	19	10
112—20002	M12×1.5	19	10

Matice AU 2.2

Obj. číslo	d	s	m
108—20011	M8	14	4
110—20011	M10	17	5
112—20011	M12	19	6
112—20012	M12×1.5	19	6
114—20012	M14×1.5	22	7

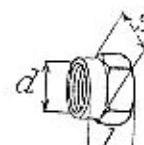


Matice AU 2.3

Obj. číslo	d	s	m
114—20022	M14×1.5	22	14

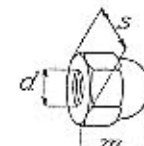
Matice AU 2.4

Obj. číslo	d	s	m
110—20032	M10×1	17	8
112—20032	M12×1.5	19	9
116—20032	M16×1.5	24	10



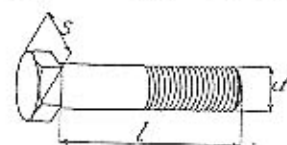
Matice AU 2.32

Obj. číslo	d	s	m
106—20101	M12×1.5	14	13 ocul.
106—20102	M12×1.5	14	13 mos.
110—20102	M16×1.5	19	13 mos.



Matice AU 2.6

Obj. číslo	d	s	m
108—20051	M8	14	16



Šroub AU 2.8 A.

Obj. číslo	d	s	l
008—21001	M6	10	8
010—21001	M6	10	10
012—21001	M6	10	12
015—21001	M6	10	15
018—21001	M6	10	18
020—21001	M6	10	20
022—21001	M6	10	22
030—21001	M6	10	30
010—21002	M8	12	10
012—21002	M8	12	12
015—21002	M8	12	15
018—21002	M8	12	18
022—21002	M8	12	22
025—21002	M8	12	25
028—21002	M8	12	28
030—21002	M8	12	30
032—21002	M8	12	32
035—21002	M8	12	35



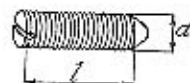
Šroub Šsd.

Obj. číslo	d	l
131—6053	M4	6
190—6053	M6	4
191—6053	M6	6



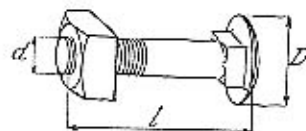
Šroub Šsa.

Obj. číslo	d	l
164—6047	M6	12



Šroub Šsc.

Obj. číslo	d	l
192—6051	M6	6

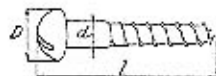


Šroub Švr.

Obj. číslo	D	d	l
133—6007	20	M8	30

Šroub Ščm.

Obj. číslo	D	d	l
101—6005	*11	M6	15
102—6005	11	M6	20
105—6005	11	M6	35
131—6005	14	M8	15
132—6005	14	M8	20
140—6005	14	M8	60
143—6005	14	M8	75
144—6005	14	M8	80



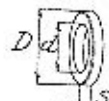
Šroub AU 2.54.

Obj. číslo	D	d	l
025—23204	6.2	3.1	25
015—23207	8.4	4.2	15
030—23207	8.4	4.2	30
013—23208	9.2	4.6	13



Závitová tyč AU 2.81.

Obj. číslo	d	l
110—24011	10×1	100
112—24011	12×1.5	100

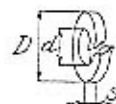


Podložka P.

Obj. číslo	D	d	s
106—6272	18	8.3	2
108—6272	21	10.3	2.5
110—6272	28	12.5	3
113—6272	34	16.5	3

Podložka Pcs.

Obj. číslo	D	d	s
103—6273	13	8.1	2
104—6273	15	10.1	2.5
105—6278	18	12.1	2.5 mos.



Podložka Po.

Obj. číslo	D	d	s
101—6264	7.5	3.5	1
102—6264	8.5	4.5	1
103—6264	10.5	5.5	1.5
104—6264	13	7	2
105—6264	17	9	2.5
106—6264	19	11	2.5
107—6264	23	13	3

Podložka Pč.

Obj. číslo	D	d	s
103—6263	17	11	3




Podložka Ps.

Obj. číslo	D	d	s
101—6261	14	7.5	1.5
109—6261	18	9	2
106—6261	34	17.5	3




Podložka Pov.

Obj. číslo	D	d	s	l
102—6266	21	8.3	1	20
103—6266	24	10.4	1	22



Závlačka Z.

Obj. číslo	d	l
183—6361	2	10
184—6361	2	12
185—6361	2	15
188—6361	2	22
224—6361	2.5	12
225—6361	2.5	15
229—6361	2.5	25
230—6361	2.5	28
267—6361	3	20
268—6361	3	22
269—6361	3	25
271—6361	3	30
272—6361	3	35
306—6361	4	18
387—6361	6	20



Nýt AU 2.51.

Obj. číslo	D	d	l
005—23011	méd'	5.2	3 5
013—23011	«	5.2	*3 13
013—23021	masaz	5.2	3 13
016—23022	«	1	4 16
013—23003	ocel	8.8	5 13
020—23003	«	8.8	5 20
018—23004	«	10.5	6 18
016—23005	«	14	8 16
020—23005	«	14	8 20
023—23005	«	14	8 23
025—23005	«	14	8 25

Nýt Ntg.

Obj. číslo	D	d	l
120—6302	16.5	10	60

Veteran service

Aktuální nabídka
www.veteranservice.cz

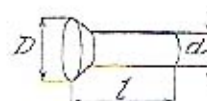


Výroba dobového příslušenství, profilových těsnění
na historická vozidla a náhradních dílů na vozy Aero a Tatra



Aero

NORMALIE



Nýt AU 2.52.

Obj. číslo	D	d	l
016—23054	12	6	16
025—23055	16	8	25



Nýt Ntk.

Obj. číslo	D	d	l
160—6328	8.75	4	11



Klín Kth.

Obj. číslo	s	v	l
195—6351	5	5	20
199—6351	5	5	40

Klín Per zalicovaný.

Obj. číslo	s	v	l
162—6392	6	6	20



Klín Klg.

Obj. číslo	s	v
110—6356	4	5
115—6356	5	7.5



Kolík Kv.

Obj. číslo	d	l
257—6381	4	16
291—6381	5	28



Čep AU 6.15 A.

Obj. číslo	D	d	l
108—22201	10	8	21



Kolík Kkr.

Obj. číslo	d	l
133—6378	2.5	16
167—6378	3	24
194—6378	4	18
227—6378	5	24
233—6378	5	40

Kolík Kk (konický bez rýhy).

Obj. číslo	d	l
266—6371	3	20
308—6371	4	24



Těsnící kužel AU 233.

Obj. číslo	d	l
108—22001	6	18 ocel

Těsnící kužel AU 240.

Obj. číslo	d	l
110—22002	10	22 ocel