

Seznam součástí

VOZU

» ŠKODA POPULAR OHV «

čtyřválec 1.1 L.

Vydání 1938-1939

(S t a b u l k a m i)



Akciová společnost pro automobilový průmysl

(A S A P)

Závod Mladá Boleslav

O B S A H :

Pokyny pro objednávky náhradních dílů	4
Seznam ozubených kol	5
Seznam valivých ložisek	6
Motor	7—29
Spojka	30—32
Spojovací hřídel s pružnými klouby	32
Převodová skříň a zadní náprava	34—50
Přední náprava	52—57
Řízení	58—61
Ruční páka zasouvací	62—63
Ruční páka brzdy	64—65
Pedály	66—70
Armatura hydraulické brzdy	72—74
Akcelerátor	78—79
Táhlo spouštěče karburátoru	76—79
Táhlo regulace zážehu	76—79
Rám	80—83
Tlumič výfuku	84—85
Chladič	86—87
Nádržka na palivo	88—89
Elektrická výzbroj	90—91
Výprava vozu	92—93
Kola a oráfování	94
Plášť chladiče	95
Ochranné kryty	96
Výbava vozu	98—99
Výprava karoserie	100—111
Normalie	112—116

Pokyny pro objednávky náhradních dílů:

Při objednávce náhradních dílů nutno vždy udát:

1. Přesnou firmu neb adresu objednatele, tedy jméno, příjmení, bydliště, poštovní a nádražní stanici.
2. Typ vozu a číslo motoru, které jest vyraženo na klikové skříni a jest též uvedeno na první stránce certifikátu.
3. Přesné pojmenování a objednací číslo součásti podle našeho seznamu.
4. Počet objednaných součástí.
5. Způsob odeslání.

Veškeré objednávky vyřizují se na účet a nebezpečí objednatele, zpravidla jen za hotově nebo na dobírku.

Není-li objednatelem jinak určeno, vypravujeme zásilky do 25 kg poštou a zásilky těžší 25 kg dráhou jako rychlozboží.

Zásilky pojišťujeme jen na výslovné přání. Třeba nám zvláště oznámíte, žádá-li se vyřízení poštou expres, dráhou jako rychlozboží, nebo jako zboží s pojištěnou dodací lhůtou.

Telegrafické objednávky buďtež zřetelně stylisovány a dodečtí písemně opakovány, aby se zabránilo nedorozumění.

Telegrafické a telefonické objednávky, které nebyly zadány z místa stálého pobytu, buďtež vždy doplněny objednávkou písemnou s udáním přesné adresy, kam součásti mají být odeslány. Vyšle-li zákazník vlastního posla pro potřebné součásti, jest v každém případě třeba, aby posel předložil písemnou objednávku.

Nemůže-li zákazník zjistiti podle seznamu součástí přesné pojmenování potřebného dílu, doporučujeme, aby připojil k objednávce náčrtek, nebo aby poslal starou součást co vzor. Stal-li se omyl ve vyřízení objednávky, buďtež reklamace podána do 8 dnů po doručení zásilky.

Za zrušení zásilky nebo poškození zboží při dopravě nezodpovídáme. Naše zodpovědnost končí, jakmile jsme odevzdali zboží poště nebo dopravní společnosti.

Díly, které se nám vracejí z jakýchkoliv důvodů, musí být dodány franko do továrny v Mladé Boleslavi, stanice Mladá Boleslav — místní dráha. Vyprošujeme si současně oznámení, jsou-li dotyčné díly posílány jako vzor, k výměně, nebo k odpisu.

Vrací-li se nějaký díl k výměně, protože byla zaslána nehodící se součást, doporučujeme, aby byla zároveň vždy zaslána součást stará jako vzor. Požaduje-li se náhrada za součásti, které nám zákazník vrací jako vadné, pokud je vůz v garanci, buďtež takové součásti očištěny a vady jejich na připevněném lístku nebo ve zvláštním připsu náležitě vyznačeny; zásilka buď v každém případě frankována.

Součásti nám zasláné z ciziny jako vzor nebo k opravě buďtež zaslány vždy prostřednictvím zasilatele v celním záznamu, aby se docílilo cla prostého odbavení.

Vrácené součásti připsí se k dobru jen tehdy, byla-li na nich zjištěna vada materiálu nebo zpracování a když byla reklamace učiněna včas. Naše záruka pomíjí, bylo-li na voze naší značky použito náhradních součástí, které nebyly naší továrnou ani vyrobeny, ani dodány.

V cenové vložce uvedené ceny rozumějí se za 1 kus loko továrna bez dopravného, bez obalu, bez daně z obrátu a bez daně přepychové, pokud se tato vyskytuje.

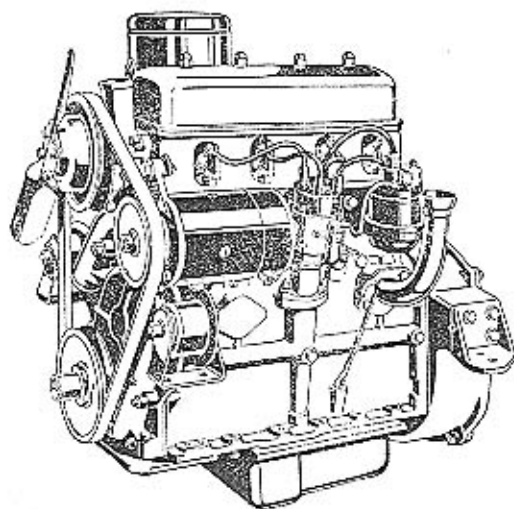
Součásti v tomto seznamu uvedené platí jen pro vozy typu »ŠKODA-POPULAR OHV« 1.1 L. — Změny konstrukce si vyhrazujeme.

Sklady náhradních dílů ve všech našich prodejnách!

Seznam ozubených kol.

Název dílu	Objednací číslo	Počet zubů
Motor		
Rozvodové kolečko klikového hřídele	122—1221	19
Rozvodové kolečko vačkového hřídele	127—1222	38
Šroubové ozubení vačkového hřídele	176—1152	11
Šroubové ozubení vačkového hřídele	110—7011*	11
Hnané šroubové kolečko olejové pumpy	121—1224	11
Hnací čerpací kolečko olejové pumpy	145—1227	16
Hnané čerpací kolečko olejové pumpy	146—1227	16
Hnané čerpací kolečko olejové pumpy	111—7017*	16
Ozubený věnec setrvačnicku	126—1024	85
Setrvačnick s ozubeným věncem	123—7010*	85
Pastorek spouštěče	110—1230	8
Rychlostní převody		
Hnací hřídel s ozubeným kolem	176—1721	15
Předloková ozubená kola	131—1725	29, 23
Předloková ozubená kola s pouzdry	133—7101*	16, 12
Kolo zpětného chodu	132—1726	16
Kolo zpětného chodu s pouzdem	122—7102*	
Posuvné kolo 1. rychlosti a zpětného chodu	179—1731	28
Kolo 2. rychlosti ve stálém záběru	142—1729	21
Zadní náprava		
Kuželový pastorek s drážkovým hřídelem	251—2011	9
Kuželový pastorek s drážkovým hřídelem	276—2011	9
Talířové kolo	251—2013	46
Talířové kolo	276—2013	47
Planetové kolo diferenciálu	123—2071	17
Satelit diferenciálu	109—2072	12
Hnací kolečko rychloměru	184—1802	28
Hnané kolečko rychloměru	184—1803	13
Kola 251—2011 a 251—2013 mají převod 9/46.		
Kola 276—2011 a 276—2013 mají převod 9/47.		
Pro kontrolu upozorňujeme, že svrchní uvedené údaje, t. j. objednací číslo a počet zubů, jsou na každém ozubeném kolečku zřetelně vyraženy.		

MOTOR POPULARU »OHV«, 1.1 LITRU 30 KS.

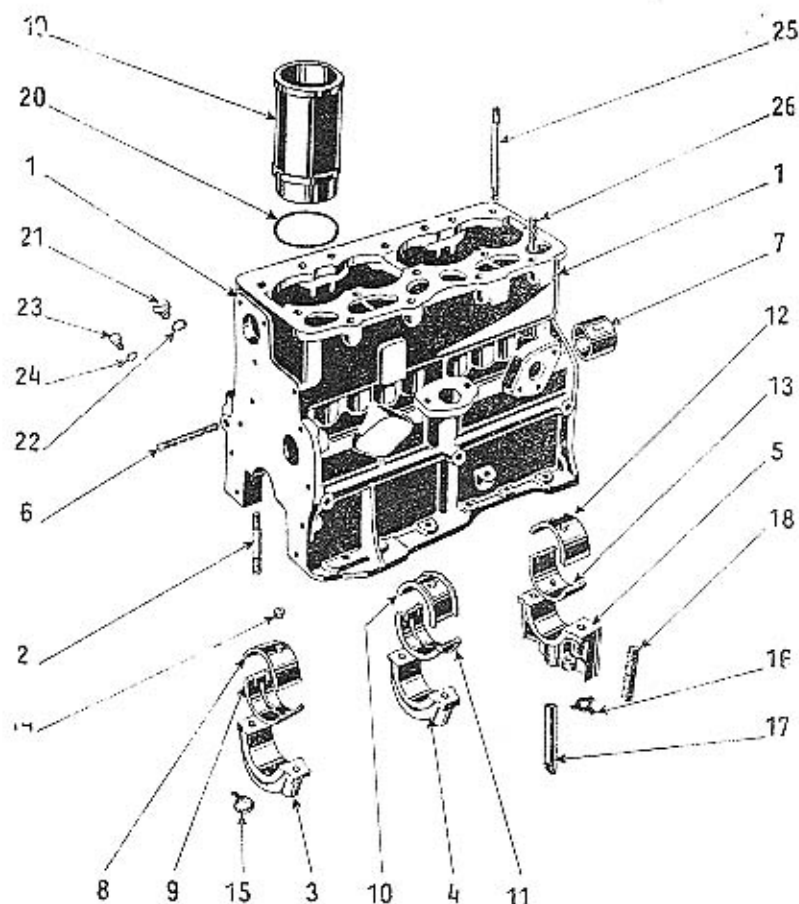


Seznam valivých ložisek.

Název ložiska	Objednací číslo	Počet kusů
Motor		
Kuličkové ložisko hřídele ventilátoru $\varnothing 10/35 \times 11$	110-5603	1
Kuličkové ložisko hřídele ventilátoru $\varnothing 17/47 \times 14$	117-5603	1
Spojka		
Vysouvací kuličkové ložisko spojky	104-5621	1
Válečkové ložisko »Hyatt« $\varnothing \frac{3}{8}''/1\frac{1}{8}'' \times 24$	106-5802	1
Převodová skříň - Zadní náprava		
Kuželové ložisko hnacího hřídele $\varnothing 30/62 \times 17$	130-5746	1
Kuželové ložisko hnacího hřídele $\varnothing 25/62 \times 18$	125-5747	1
Kuličkové ložisko pastorku $\varnothing 30/72 \times 19$	130-5603	1
Kuličkové ložisko pastorku $\varnothing 30/72 \times 19$	107-5621	1
Válečkové ložisko pastorku $\varnothing 15/42 \times 13$	115-5722	1
nebo	115-5732	
Kuželové ložisko diferenciálu $\varnothing 65/120 \times 25$	165-5746	2
Kuličkové ložisko náboje kola $\varnothing 80/40 \times 18$	140-5602	2
Přední náprava		
Kuželové ložisko náboje kola $\varnothing 25/52 \times 16$	125-5746	2
Kuželové ložisko náboje kola $\varnothing 17/47 \times 15$	117-5747	2

Pro kontrolu přezkoušejte vždy rozměrové údaje v našem seznamu s demontovaným ložiskem.

BLOK VÁLCU S PŘÍSLUŠENSTVÍM.



Součásti označené * u objednacího čísla jsou t. zv. montážní celky. Takové součásti, které tvoří určitý montážní celek a jež uvádíme v tomto seznamu, dodáváme jednotlivě, ale doporučujeme použití vždy patřičného montážního celku.

Číslo
vyobrazení
na tabulce

Název skupiny,
podskupiny, montážního celku nebo
součásti

Objednací číslo
součásti nebo
montáž. celku

Blok válců s příslušenstvím.

1.	Úplný blok válců	419—7001*
2.	Závrtý šroub AU 2.13—M 10/48	048—21133
3.	Víko 1. ložiska klik. hřídele	153—1081
4.	Víko 2. ložiska klik. hřídele	147—1081
5.	Víko 3. ložiska klik. hřídele	151—1081
	Matice AU 2.1—M 10	110—20001
6.	Zátka v tyči AU 2.81—M 8×1 ocel.	108—24011
	Závitová tyč 8ty M 8×1 mosaz.	132—6089
7.	Pouzdro 3. ložiska vač. hřídele	415—5031
8.	Vrchní pánev 1. ložiska klik. hřídele	300—1241
9.	Spodní pánev 1. ložiska klik. hřídele	314—1241
10.	Vrchní pánev 2. ložiska klik. hřídele	302—1241
11.	Spodní pánev 2. ložiska klik. hřídele	315—1241
12.	Vrchní pánev 3. ložiska klik. hřídele	304—1241
13.	Spodní pánev 3. ložiska klik. hřídele	316—1241
14.	Kolík pánve	141—5158
15.	Pojišťovací podložka (plech)	179—5107
16.	Pojišťovací podložka (plech)	180—5107
17.	Odpadová trubka 3. ložiska	528—5302
18.	Těsnění 3. ložiska (korek)	112—5419
19.	Vložka do bloku válců	129—1006
20.	Těsnění vložky (speciel. kling.)	275—5404
21.	Zátka olejového kanálku	192—5136
22.	Těsnění zátky (měď)	126—5428
23.	Zátka olejového kanálku	200—5136
	Hrdlo AU 2.35—Js 2	103—22012
24.	Těsnění zátky a hrdla (fibr.)	151—5422
25.	Závrtý šroub hlavy bloku	301—5221
26.	Závrtý šroub AU 2.13—M 10/22	022—21133

Součásti označené * u objednacího čísla jsou t. zv. montážní celky. Takové součásti, které tvoří určitý montážní celek a jež uvádíme v tomto seznamu, dodáváme jednotlivě, ale doporučujeme použití vždy patřičného montážního celku.

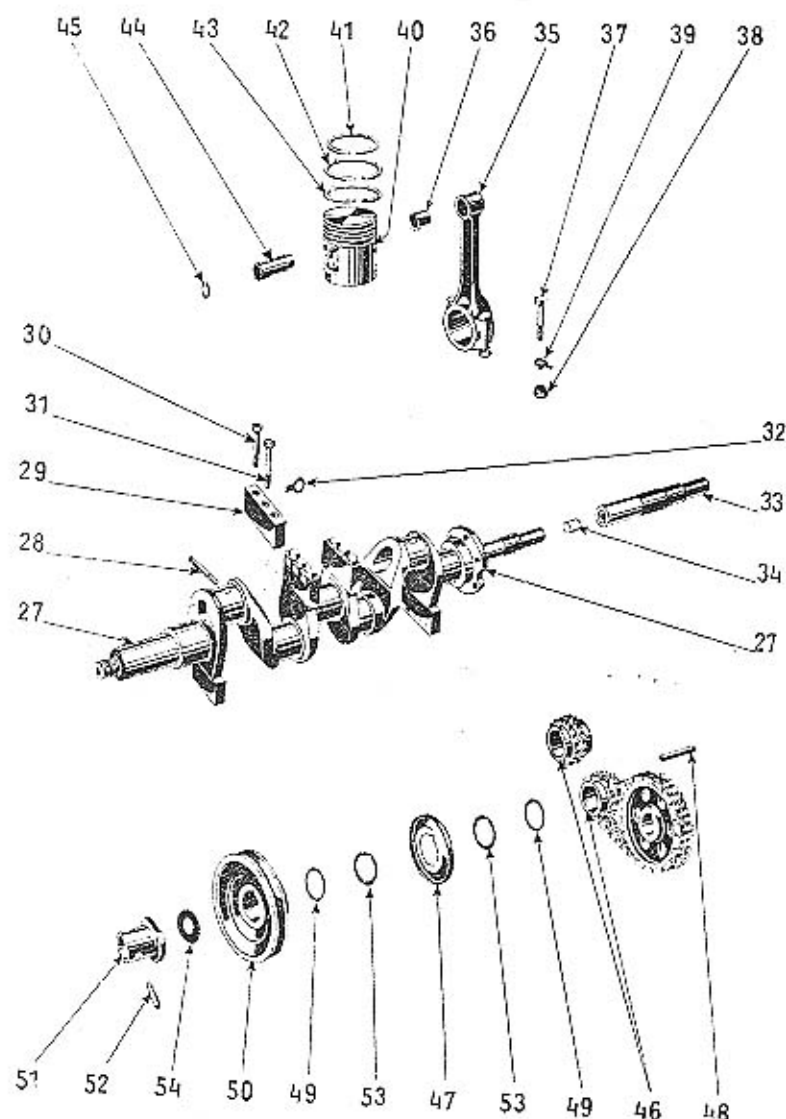
Číslo vyobrazení na tabulce	Název skupiny, podskupiny, montážního celku nebo součásti	Objednací číslo součásti nebo montáž. celku
-----------------------------------	---	---

Klíkový hřídel s ojnicemi a písty.

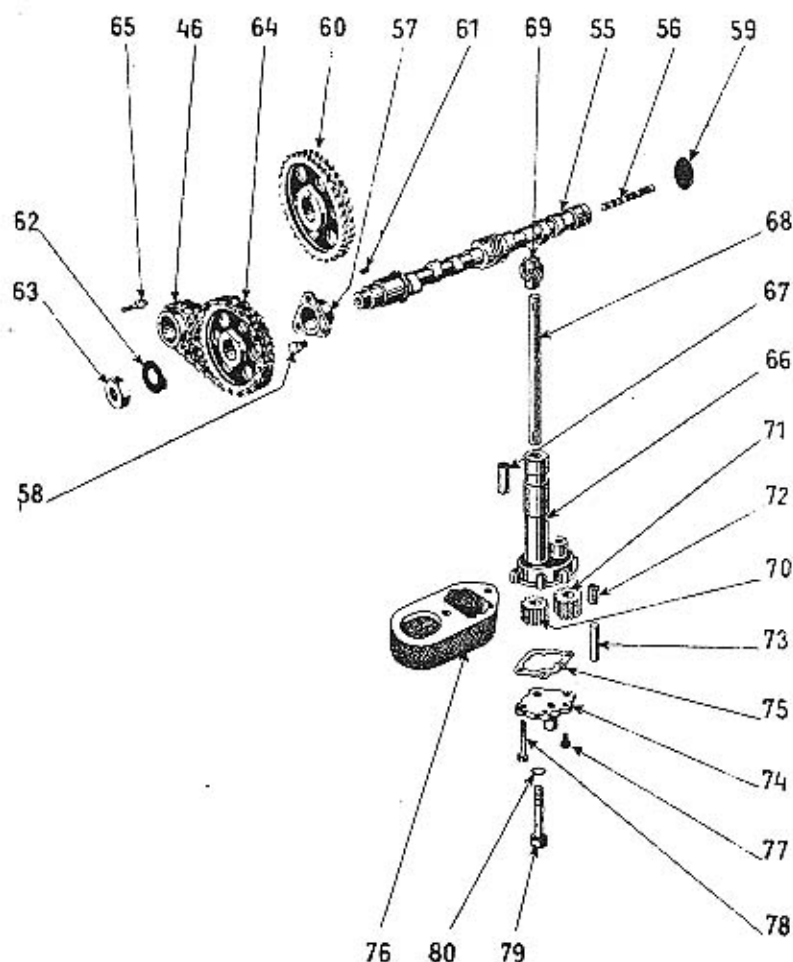
27.	Úplný klíkový hřídel	136—7006*
28.	Mazací trubka	469—5302
29.	Protizávaží klík. hřídele	113—1046
30.	Kratší šroub protizávaží	387—5201
31.	Delší šroub protizávaží	388—5201
32.	Pojišť. podložka Póv 8.3 (plech.)	102—6266
33.	Nástavek klík. hřídele	108—1047
34.	Mazací plst'	201—5410
35.	Úplná ojnice 1. a 3. válce	153—7007*
35.	Úplná ojnice 2. a 4. válce	152—7007*
36.	Pouzdro do ojnice	388—5031
37.	Šroub ojnice	216—5209
38.	Matice šroubu	112—5278
39.	Pojišť. podložka (plech.)	111—5106
40.	Píst »Autothermic«	406—1052
41.	Pístní kroužek těsnicí (kuželový)	276—1202
42.	Pístní kroužek těsnicí (osazený)	111—1205
43.	Pístní kroužek stírací	256—1204
44.	Pístní čep	111—5005
45.	Pojišť. kroužek čepu (Seeger)	105—5070
40.	Píst »BHB«	451—1052
41.	Pístní kroužek těsnicí (kuželový)	296—1202
42.	Pístní kroužek těsnicí (osazený)	136—1205
43.	Pístní kroužek stírací	276—1204
44.	Pístní čep	121—5005
45.	Pojišť. kroužek čepu (Seeger)	105—5070
46.	Rozvodové kolečko klík. hřídele	122—1221
47.	Odstřikovací kroužek	133—5096
48.	Pero (klín) kolečka	138—5173
49.	Vyrovnávací podložka 0.2 mm	187—5101
49.	Vyrovnávací podložka 0.5 mm	188—5101
49.	Vyrovnávací podložka 1.0 mm	225—5101
50.	Řemenice klík. hřídele	197—1111
51.	Spojka pro roztáčecí klík	104—1209
52.	Kolík do spojky	104—5156
53.	Rozpěrací kroužek \varnothing 37/49×1	149—5076
53.	Rozpěrací kroužek \varnothing 37/49×0.5	150—5076
54.	Vyrovnávací podložka \varnothing 52/20.5×1	286—5101
54.	Vyrovnávací podložka \varnothing 52/20.5×0.5	287—5101

Součásti označené * u objednáčích čísel jsou t. zv. montážní celky. Takové součásti, které tvoří určitý montážní celek a jež uvádíme v tomto seznamu, dodáváme jednotlivě, ale doporučujeme použití vždy patřičného montážního celku.

KLÍKOVÝ HŘÍDEL S OJNICEMI A PÍSTY.



VAČKOVÝ HRÍDEL S PŘÍSLUŠENSTVÍM. OLEJOVÁ PUMPA.



Součásti označené * u objednacího čísla jsou t. zv. montážní celky. Takové součásti, které tvoří určitý montážní celek a jež uvádíme v tomto seznamu, dodáváme jednotlivě, ale doporučujeme použití vždy patřičného montážního celku.

Číslo
vyobrazení
na tabulce

Název skupiny,
podskupiny, montážního celku nebo
součásti

Objednací číslo
součásti nebo
montáž. celku

Vačkový hřídel s příslušenstvím.

55.	Úplný vačkový hřídel	110—7011*
56.	Zátky v tyči AU 2.81—M 10×1 (ocel.)	110—24011*
57.	Pouzdro 1. ložiska vačk. hřídele	106—5041
58.	Šroub pouzdra	389—5201
59.	Plechová zátka AU 2.80—45, 3. lož.	145—24001
60.	Rozvodové kolečko vačk. hřídele	127—1222
61.	Pero (klin) Per 6×6×18	162—6352
62.	Pojišť. podložka (plech.)	166—5107
63.	Matice AU 2.2—M 24×2 nízká	124—20012
64.	Nehlučný válečkový řetěz	111—1237
65.	Mazací šroubek řetězu	161—5370

Olejevá pumpa.

66. až 80.	Úplná olejová pumpa smontovaná	119—7020*
66.	Úplná skříň pumpy	114—7016*
66.	Skříň pumpy (bez pouzdra)	139—1062
67.	Pouzdro do skříně	376—5031
	Závitová tyčka M 4×0.7 (mosaz.)	101—5233
68.	Hřídel pumpy	128—1252
69.	Hnací šroubové kolečko	121—1224
70.	Hnací čerpací kolečko	145—1227
	Kolík Kkr 4×24 (rýhovaný)	197—6378
	Klin Klg 3×5 (Woodruff)	107—6356
71.	Úplné hnací čerpací kolečko	111—7017*
71.	Hnací čerpací kolečko (bez pouzdra)	146—1227
72.	Pouzdro do kolečka	393—5031
73.	Čep kolečka	220—5001
74.	Vičko pumpy	122—1073
75.	Těsnění víčka (papír)	294—5401
76.	Úplný ssací koš pumpy	124—7018*
77.	Kratší šroub víčka a koše	372—5201
78.	Delší šroub víčka a koše	393—5201
	Podložka P 6.5 hladká	104—6272
79.	Šroub olejové pumpy (průtokový)	168—5370
80.	Pojišť. a těsnící podložka (měď.)	129—5428

Součásti označené * u objednacího čísla jsou t. zv. montážní celky. Takové součásti, které tvoří určitý montážní celek a jež uvádíme v tomto seznamu, dodáváme jednotlivě, ale doporučujeme použití vždy patřičného montážního celku.

Číslo vyobrazení na tabulce	Název skupiny, podskupiny, montážního celku nebo součásti	Objednací číslo součásti nebo montáž. celku
-----------------------------------	---	---

Čistič oleje.

81. až 87.	Úplný čistič oleje smontovaný	116—7019*
81.	Úplné víko čističe	105—7048*
82.	Šroub čističe	111—5239
83.	Pístěná čističí vložka	107—5437
84.	Úplná vnitřní trubka čističe	106—7043*
85.	Plášť čističe (trubka)	109—4363
86.	Dno čističe	115—4364
87.	Korunová matice AU 2.4—M 12×1.5	112—20032
	Závlačka AU 2.17—2.5×25	025—20214
88.	Těsnění čističe (klíngerit)	259—5404
89.	Příváděcí šroub čističe (průtok.)	170—5370
90.	Těsnění šroubu (fibr)	132—5422
	Šroub AU 2.8 A—M 8/20 čističe	020—21002
	Pružná podložka AU 2.19—S—A	103—20241

Redukční olejový ventilek.

91.	Kulička Ø 3/8"	112—5791
92.	Zpruha ventilků	103—5051
93.	Stavěcí šroub ventilků	101—5225
94.	Matice AU 2.2—M 14×1.5 nízká	114—20012
	Závlačka AU 2.17—2×20	020—20213

Plnicí hrdlo a měřítko pro olej.

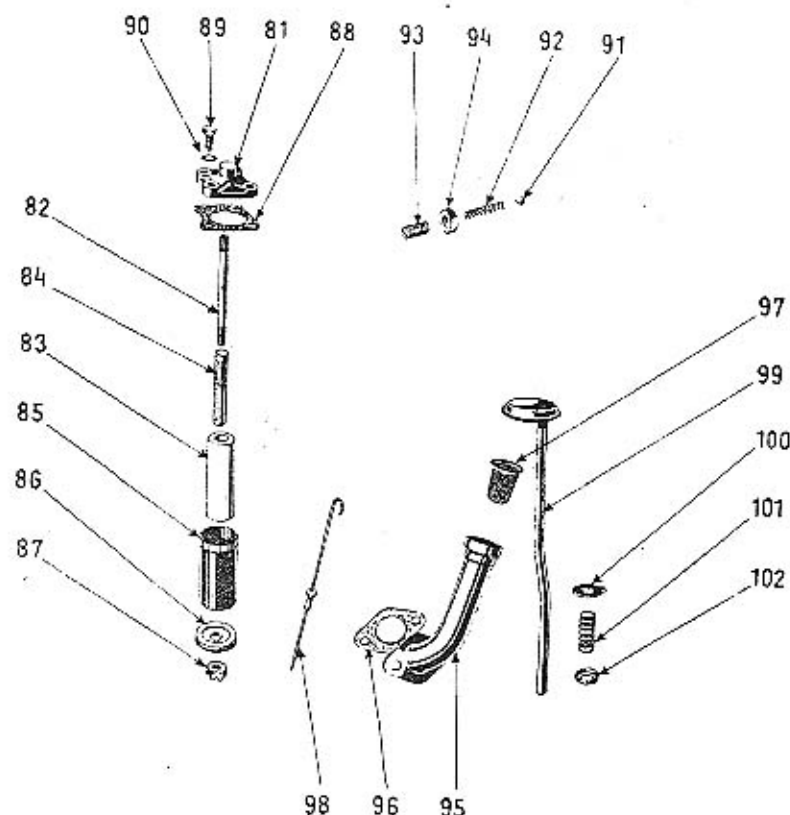
95.	Úplné plnicí hrdlo	113—7041*
95.	Úplné plnicí hrdlo s držákem bowd.	116—7041*
96.	Těsnění hrdla (klíngerit)	171—5419
	Šroub AU 2.8—M 8/18 hrdla	018—21002
	Pružná podložka AU 2.19—S—A	108—20241
97.	Úplné sito	101—7042*
98.	Úplné měřítko oleje	117—7046*

Uzávěrka plnicího hrdla pro olej s větrací trubkou.

99.	Úplná uzávěrka s větrací trubkou	128—7032*
100.	Podložka zpruhy Poa 16.5	113—6271
101.	Zpruha větrací trubky	269—5051
102.	Podložka zpruhy (miska)	163—5111
	Závlačka AU 2.17—3×20	020—20215

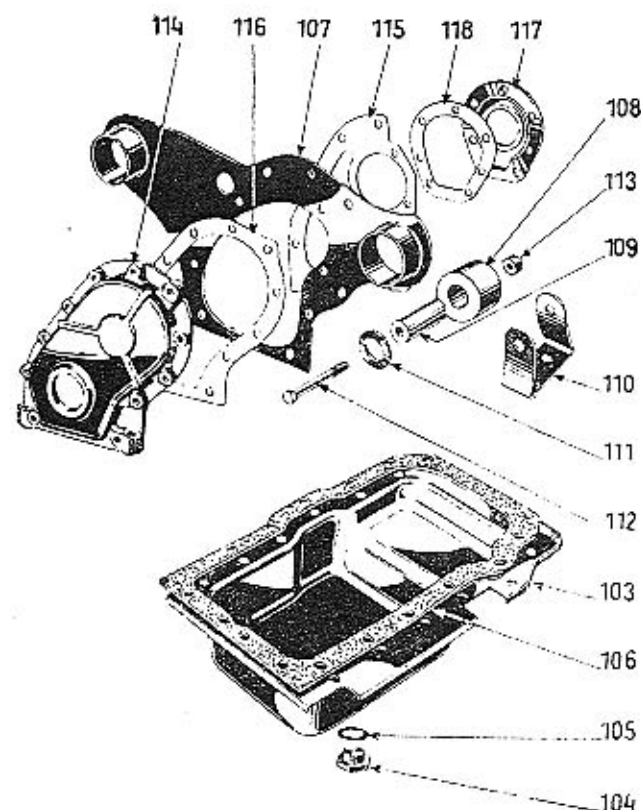
Součásti označené * u objednáčích čísla jsou t. zv. montážní celky. Takové součásti, které tvoří určitý montážní celek a jež uvádíme v tomto seznamu, dodáváme jednotlivě, ale doporučujeme použití vždy patřičného montážního celku.

ČISTIČ OLEJE.
REDUKČNÍ OLEJOVÝ VENTILEK.
PLNICÍ HRDLO S UZÁVĚRKOU A VĚTRACÍ TRUBKOU.
MĚŘÍTKO OLEJE.



Součásti označené * u objednáčích čísla jsou t. zv. montážní celky. Takové součásti, které tvoří určitý montážní celek a jež uvádíme v tomto seznamu, dodáváme jednotlivě, ale doporučujeme použití vždy patřičného montážního celku.

SPODNÍ VÍKO KLIKOVÉ SKŘÍNĚ.
PŘEDNÍ NOSNÁ PŘÍČKA S PRUŽNÝMI ZAVĚSY MOTORU.
ČELO KLIKOVÉ SKŘÍNĚ.
ZADNÍ TĚSNICÍ VÍKO KLIKOVÉHO HRÍDELE.




Číslo vyobrazení na tabulce	Název skupiny, podskupiny, montážního celku nebo součásti	Objednací číslo součásti nebo montáž. celku
Spodní víko klikové skříně.		
103.	Úplné spodní víko	120—7026*
104.	Zátka vypouštěcího otvoru	184—5136*
105.	Těsnění zátky (fibr)	170—5422
106.	Těsnění spodního víka (korek)	176—5419
	Šroub AU 2.8 A—M 8/15 víka	015—21002
	Šroub AU 2.8 A—M 8/30 víka	030—21002
	Pružná podložka AU 2.19—8—A	108—20241
Přední nosná příčka s pružnými závěsy motoru.		
107.	Úplná přední nosná příčka motoru	129—7049*
108.	Přizová vložka	115—5444
109.	Trubka do vložky	212—5077
	Plechová trubka \varnothing 28/26×56	299—5077
110.	Přední závěs motoru	110—1042
111.	Rozpěrací kroužek	181—5076
112.	Šroub AU 2.8 A—M 10/75 závěsu	075—21013
	Podložka pružná AU 2.19—10—A	110—20241
113.	Matice AU 2.1—M 10	110—20001
	Šroub AU 2.8 A—M 8/18 závěsu	018—21002
	Pružná podložka AU 2.19—8—A	108—20241
	Matice AU 2.1—M 8	108—20001
Čelo klikové skříně.		
114.	Úplné čelo klikové skříně	111—7027*
115.	Těsnění čela a příčky (papír)	319—5401
116.	Těsnění čela (papír)	318—5401
	Závrtný šroub AU 2.12—M 8/35 čela a příčky	035—21102
	Závrtný šroub AU 2.12—M 8/55 čela a příčky	055—21102
	Šroub AU 2.8 A—M 8/15 čela a příčky	015—21002
	Šroub AU 2.8 A—M 8/35 čela a příčky	035—21002
	Pružná podložka AU 2.19—8—A	108—20241
	Matice AU 2.1—M 8	108—20001
Zadní těsnicí víko klikového hrídele.		
117.	Úplné víko	104—7030*
118.	Těsnění víka (papír)	343—5401
	Šroub AU 2.8 A—M 8/20 víka	020—21002
	Pružná podložka AU 2.19—8—A	108—20241

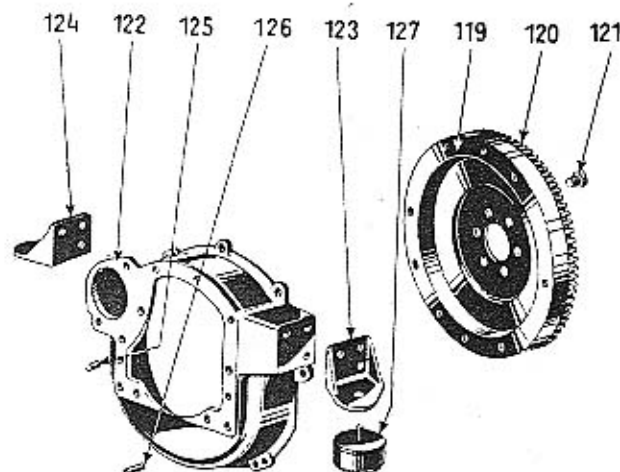
Součásti označené * u objednáčích čísla jsou t. zv. montážní celky. Takové součásti, které tvoří určitý montážní celek a jež uvádíme v tomto seznamu, dodáváme jednotlivě, ale doporučujeme použití vždy patřičného montážního celku.

Součásti označené * u objednáčích čísla jsou t. zv. montážní celky. Takové součásti, které tvoří určitý montážní celek a jež uvádíme v tomto seznamu, dodáváme jednotlivě, ale doporučujeme použití vždy patřičného montážního celku.

Naše originální součástky

přesně přizpůsobené svému účelu, pečlivě zpracované a přezkoušené, jsou při své jakosti poměrně levné. Obdržíte je ve všech opravárnách naší servisní organizace po celé Československé republice za stejné ceny a v téže prvotřídní jakosti. Nemůžete-li z jakéhokoli důvodu dát provést opravu svého vozu našimi odborníky z našich servisních stanic neb opraven, žádejte alespoň bezpodmínečně originální náhradní díly. Většinou jsou označeny naší ochrannou značkou . Jen tyto součástky, vyrobené přímo továrnou, mohou v každém ohledu nahradit původní díly a tím v největší míře zaručit bezpečný provoz.

SETRVAČNÍK S UPEVNĚNÍM. ZADNÍ NOSNÁ PŘÍČKA S PRUŽNÝMI LŮŽKY MOTORU.



Číslo
vyobrazení
na tabulce

Název skupiny,
podskupiny, montážního celku nebo
součásti

Objednací číslo
součásti nebo
montáž. celku

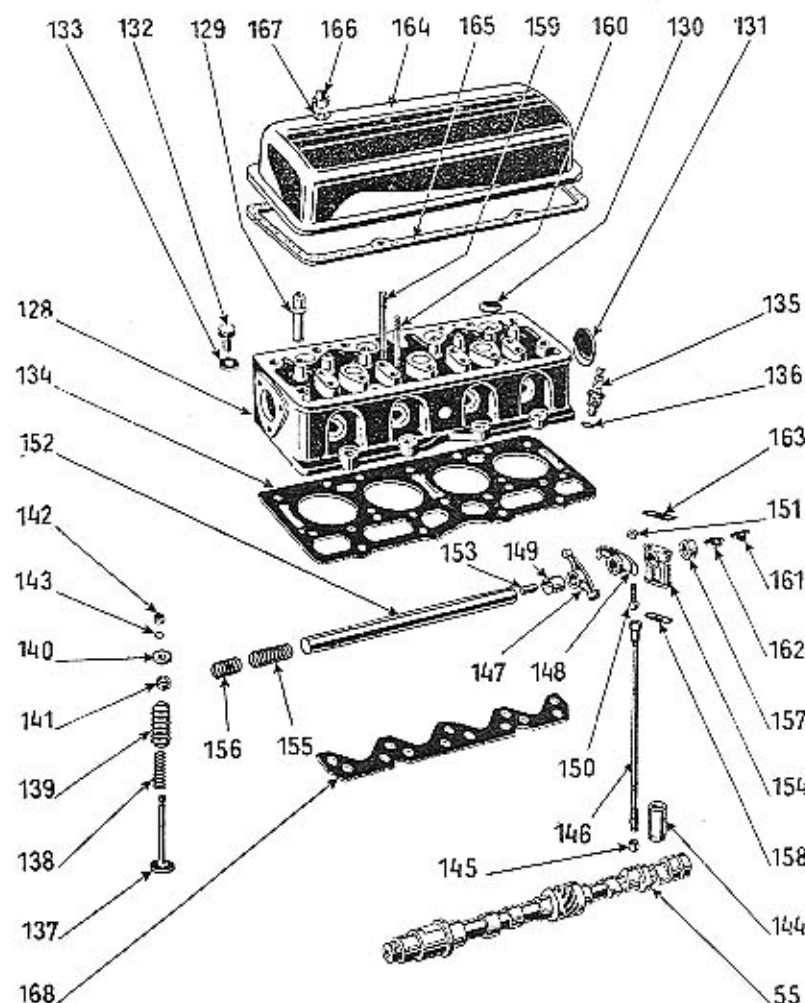
Setrvačník s upevněním.

119.	Úplný setrvačník	123—7010 ^o
119.	Setrvačník (bez ozub. věnce)	155—1023
120.	Ozubení věnce setrvačníku	126—1024
121.	Šroub setrvačníku	391—5201

Zadní nosná příčka motoru s pružným lůžkem.

122.	Zadní nosná příčka motoru	162—1041
123.	Levá konzola motoru	131—1042
124.	Pravá konzola motoru	130—1042
125.	Středící kolík příčky	187—5156
	Šroub AU 2.8 A—M 8/18 příčky	018—21002
	Pružná podložka AU 2.19—8—A	108—20241
126.	Kolík Kk 8×30 (kuželový) příčky	431—6371
	Šroub AU 2.8 A—M 10—18 konzoly	018—21003
	Pružná podložka AU 2.19—10—A	110—20241
	Závrtný šroub AU 2.12—M 10/22 spouštěče motoru	022—21103
127.	Pružné lůžko motoru	129—7151
	Šroub AU 2.8 A—M 10/18 lůžka	018—21003
	Pružná podložka AU 2.19—10—A	110—20241
	Matice AU 2.1—M 10	110—20001

HLAVA BLOKU VÁLCŮ.
VENTILY, ZDVIHÁTKA VENTILU, ROZVODOVÉ TYČKY A VAHADLA.
VÍKO HLAVY BLOKU VÁLCŮ.



Hlava bloku válců.

128.	Úplná hlava bloku válců	149—7031*
129.	Vedení ventilu	115—1261
130.	Plechová zátka AU 2.80—25	125—24001
131.	Plechová zátka AU 2.80—35	135—24001

Zátky v tyči AU 2.81—M 12×1.5 (ocel)	112—24011
Závrtný šroub AU 2.12—M 8/18 potrubí	018—21102
Závrtný šroub AU 2.12—M 8/20 potrubí	020—21102
132. Průtokový šroub hlavy	160—5370
133. Těsnění šroubu (fibr)	104—5422
134. Těsnění hlavy bloku (spec. kling.)	257—5404
Matice AU 2.1—M 10	110—20001
135. Zapalovací svíčka	117—4081
136. Těsnění svíčky	157—5407

Ventily.

137. Nassávací ventil	131—1209
137. Výfukový ventil	129—1209
138. Vnitřní zpruha ventilu	475—5051
139. Vnější zpruha ventilu	371—5051
140. Podložka zpruh ventilu	194—5111
141. Křížek ventilu (dvojdílný)	109—1355
142. Čepička ventilu	102—1357
143. Pojišť. kroužek ventilu (pružný)	167—5069

Zdvihátka ventilů s rozvodynými tyčkami a vahadly.

144. Úplné zdvihátko ventilu	113—7012*
145. Kulová pánev zdvihátka	136—5027
146. Úplná rozvodovalá tyčka (trojdílná)	111—7047*
146. Rozvodovalá tyčka (v celku)	125—1160
147. Úplné vahadlo 1., 3., 5., 7. ventilu	103—7015*
148. Úplné vahadlo 2., 4., 6., 8. ventilu	104—7015*
149. Pouzdro do vahadla	374—5031
150. Kulový čepík vahadla	109—5023
151. Matice čepku	215—5251
152. Úplný čep vahadel	111—7341*
153. Závrtová tyč Sty M 10×1 ocel	133—6086
154. Kozlík čepu vahadel s dírkou	109—1100
154. Kozlík čepu vahadel bez dírk	115—1100
Količek Ø 4×6 kozlíku	122—5156
155. Střední zpruha vahadel	429—5051
156. Vnější zpruha vahadel	428—5051
157. Stavěcí kroužek čepu	124—5071
Kolík Kkr 3×24 (rýhovaný)	167—6378
158. Těsnění kozlíku (papír)	331—5401
159. Závrtný šroub kozlíku	280—5221
160. Závrtný šroub AU 2.12—M 8/55 kozlíku	055—21122
161. Vložka do kozlíku	143—5120
162. Pojišť. příložka čepu	142—5120
163. Pojišť. podložka (plech)	172—5109
Matice AU 2.1—M 8	108—20001

Víko hlavy bloku válců.

164. Úplné víko hlavy bloku válců	108—7065*
Kolík Kv 5×12 (válcový)	285—6381
165. Těsnění víka (korek)	175—5419
166. Uzavřená matice AU 2.6—M 8	108—20051
167. Těsnění matice (fibr)	136—5422
168. Pojišť. a vodící příložka rozv. tyček	154—5120

Číslo vyobrazení na tabulce	Název skupiny, podskupiny, montážního celku nebo součásti	Objednací číslo součásti nebo montáž. celku
-----------------------------------	---	---

Rozdělovač proudu s pohonem a kabely.

169.	Rozdělovač proudu	135—4026
170.	Spojka rozdělovače	158—1356
170.	Spojka rozdělovače od čís. motoru 66.470	168—1356
171.	Kotlík do spojky	108—5156
172.	Držák rozdělovače	111—1132
172.	Držák rozdělovače od čís. motoru 66.470	116—1132
	Závrtný šroub AU 2.12—M 8/18 držáku	018—21102
	Šroub AU 2.8 A—M 8/15 rozdělovače	015—21002
	Pružná podložka AU 2.19—S—A	108—20241
	Hladká podložka P 8.3	106—6272
	Matice AU 2.1—M 8	108—20001
173.	Těsnění rozdělovače (plstěné)	198—5410
	Kabel 1. válce 190 mm dl.	019—5918
	Kabel 2. válce 120 mm dl.	012—5918
	Kabel 3. válce 190 mm dl.	019—5918
	Kabel 4. válce 150 mm dl.	015—5918
	Kabel k cívice 220 mm dl.	022—5918
	Koncovka kabelu	101—5551
	Kondenzátor rozdělovače	108—4071

Čep páčky rozdělovače pro ruční regulaci zážehu.

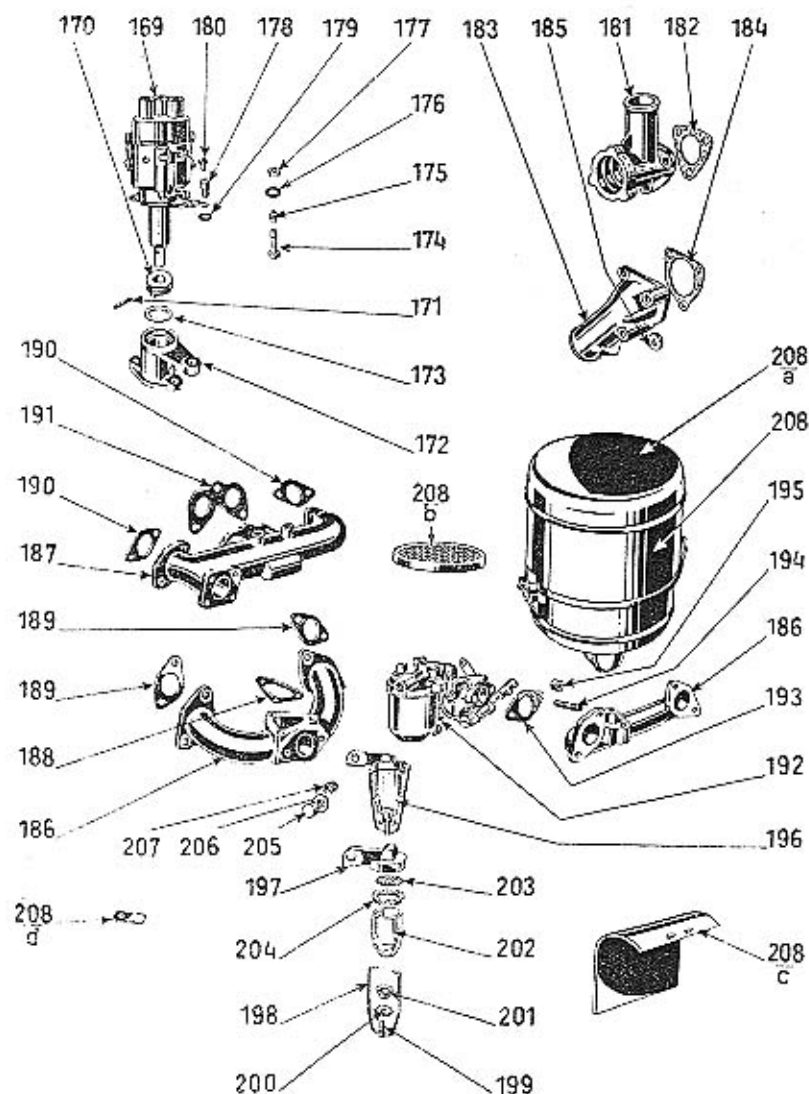
174.	Šroub páčky rozdělovače	397—5201
175.	Zpruha šroubu	445—5051
176.	Hladká podložka P 8.3	106—6272
177.	Matice AU 2.2—M 8 nízká	108—20011
178.	Čep páčky rozdělovače	207—5011
179.	Podložka čepu	371—5101
	Závlačka AU 2.17—2×15	015—20213
180.	Šroub AU 2.9—M 5/10	010—21204

Odváděcí vodní hrdlo bloku válců.

181.	Odváděcí hrdlo	109—1267
182.	Těsnění hrdla (klingerit)	253—5404
	Závrtný šroub AU 2.12—M 8/20 hrdla	020—21102
	Pružná podložka AU 2.19—S—A	108—20241
	Matice AU 2.1—M 8	108—20001

Součásti označené * u objednacího čísla jsou t. zv. montážní celky. Takové součásti, které tvoří určitý montážní celek a jež uvádíme v tomto seznamu, dodáváme jednotlivě, ale doporučujeme použití vždy patřičného montážního celku.

ROZDĚLOVAČ PROUDU S POHONEM A PŘÍSLUŠENSTVÍM.
ODVÁDĚCÍ A PŘÍVÁDĚCÍ HRDLO BLOKU VÁLCŮ.
NASSÁVACÍ A VÝFUKOVÉ POTRUBÍ.
KARBURÁTOR S ČISTIČEM PALIVA A VZDUCHU.



Číslo vyobrazení na tabulce	Název skupiny, podskupiny, montážního celku nebo součásti	Objednací číslo součásti nebo montáž. celku
-----------------------------------	---	---

Příváděcí vodní hrdlo bloku válců.

183.	Úplné příváděcí hrdlo	129—7034*
184.	Těsnění hrdla (klíngerit)	240—5404
185.	Těsnění hrdla (pryž.)	135—5416
	Šroub AU 2.8 A—M 8/50 hrdla	050—21002
	Šroub AU 2.8 A—M 8/42 hrdla	042—21002
	Šroub AU 2.8 A—M 8/60 hrdla	060—21002
	Pružná podložka AU 2.19—8—A	108—20241

Nassávací a výfukové potrubí.

186.	Nassávací trubka	151—1161
187.	Výfuková trubka	160—1163
188.	Těsnění mezi trubky (měď — osínek)	207—5407
	Závrtný šroub AU 2.12—M 8/30 potrubí	030—21102
	Závrtný šroub AU 2.12—M 8/45 potrubí	045—21102
	Matice AU 2.1—M 8 (mosaz.)	108—20005
189.	Těsnění nassávací trubky (měď — osínek)	219—5407
190.	Těsnění výfukové trubky (měď — osínek)	208—5407
191.	Těsnění výfukové trubky (měď — osínek)	220—5407
	Závrtný šroub AU 2.12—M 8/18 potrubí	018—21102
	Závrtný šroub AU 2.12—M 10/22 potrubí	022—21103
	Závrtný šroub AU 2.12—M 10/25 potrubí	025—21103
	Matice AU 2.1—M 8 (mosaz.)	108—20005

Karburačtor.

192.	Karburačtor »ZENITH« 26 VEH	153—4301
193.	Těsnění karburačtoru (klíngerit)	107—5404
194.	Závrtný šroub karburačtoru	312—5221
195.	Matice karburačtoru	148—5251
	Plovák karburačtoru	111—5451

Čistič paliva.

196.	Úplný čistič paliva smontovaný	101—7024*
197.	Vičko čističe	104—4346
198.	Úplný třmen se šroubkem	103—7572*
198.	Třmen čističe (bez šroubku)	103—4347
199.	Šroubek třmenu	114—5225
200.	Matice třmenu	103—5261
201.	Kalíšek sklenky	131—5111
202.	Sklenka čističe	101—4343
203.	Síto čističe	102—4344
204.	Těsnění čističe (korek)	108—5419
205.	Šroub čističe (průtokový)	125—5370
	Hladká podložka Pcs 12.1 (mosaz.)	105—6278
206.	Těsnění šroubu (fibr)	101—5422
207.	Sítka na šroub	105—4344

Čistič vzduchu.

208.	Úplný čistič vzduchu s tlumičem nassávání	121—7045*
208a.	Vičko čističe	106—4352
208b.	Čističí vložka	101—5497
208c.	Ochranný kryt čističe	122—3531
	Závrtný šroub AU 2.12—M 8/12 čističe	012—21102
	Hladká podložka AU 2.15—8	108—20221
	Matice AU 2.1—M 8 (mosaz.)	108—20005
208c.	Pojišť. podložka (plech.)	146—5108



POPULAR »OHV«, 1.1 LITRU
S POHODLNOU KAROSERÍ SE DVĚMA DVERMI.

Láce je drahá —

pravidlo, které Vaše zkušenosti jistě denně potvrzují. Nikde se neuplatňuje tolik, jako při koupi sice laciných, ale za to méněcenných náhradních dílů. Kupovatí takové součásti je opravdu šetrnost na nepravém místě, která Vás bude stát peníze a může Vás připravit i o zdraví. — Jen originální rezervní díly v továrně vyrobené a odborně zamontované Vám zaručují, že vůz bude po opravě stejně spolehlivý a bezpečný, jako byl nový.

A S A P

Dynamo se zavěšením a napínačem řemene.

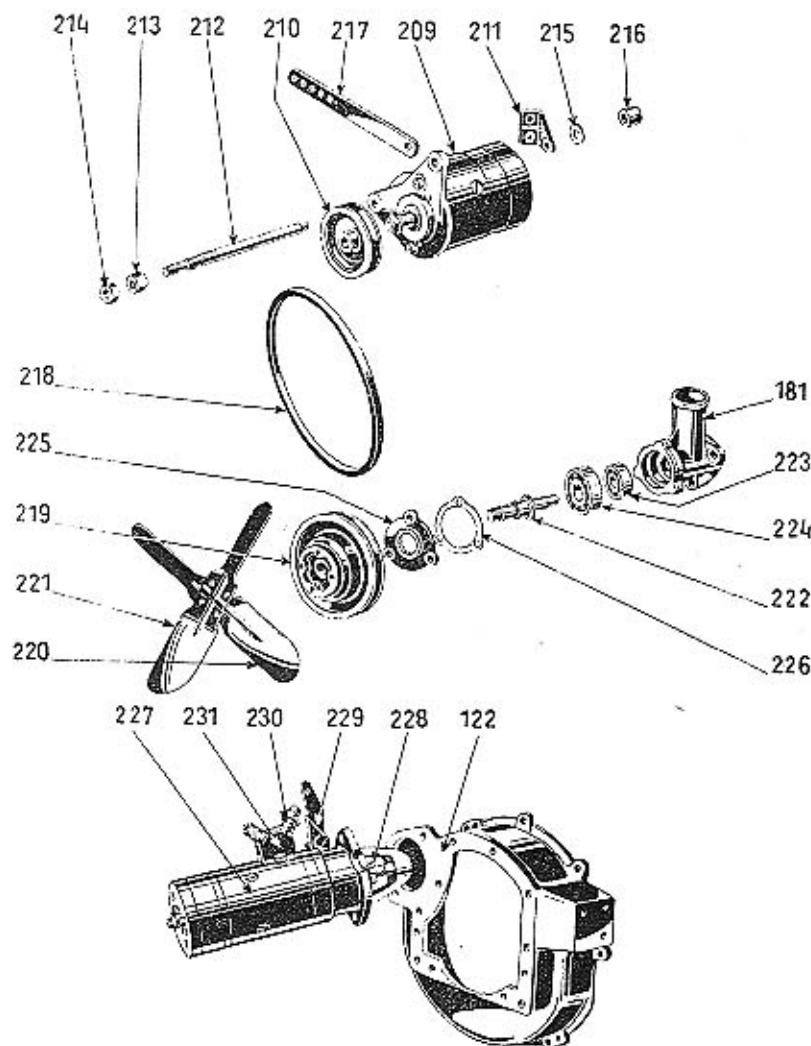
209.	Dynamo	140—4003
210.	Řemenice dynamu	184—1111
211.	Závěs dynamu	106—1138
	Šroub AU 2.8 A—M 8/18 závěsu	018—21002
	Pružná podložka AU 2.19—8—A	108—20241
212.	Úplný čep závěsu dynamu	121—7341*
213.	Matice čepu	224—5251
	Pružná podložka AU 2.19—8—A	108—20241
	Matice AU 2.1—M 8	108—20001
	Šroub AU 2.8 A—M 10/30 závěsu	030—21003
	Šroub AU 2.8 A—M 10/58 závěsu	058—21003
	Pružná podložka AU 2.19—10—A	110—20241
214.	Matice AU 2.1—M 10	110—20001
215.	Vyrovnávací podložka k závěsu $\varnothing 18/10.5 \times 0.2$	208—5101
215.	Vyrovnávací podložka k závěsu $\varnothing 18/10.5 \times 0.5$	209—5101
215.	Vyrovnávací podložka k závěsu $\varnothing 18/10.5 \times 1.0$	419—5101
216.	Rozpěrací kroužek k závěsu	292—5077
217.	Vzpěra dynamu (napínač řemene)	110—1322
	Šroub AU 2.8 A—M 8/28 vzpěry	028—21002
	Pružná podložka AU 2.19—8—A	108—20241
	Matice AU 2.1—M 8	108—20001
218.	Řemen dynamu a ventilátoru	135—5435

Ventilátor se hřídelem a uložením.

219. až 221.	Úplný ventilátor (vyvážený)	172—7040 ^u
219.	Náboj ventilátoru se řemenicí	181—1107
220.	Vnitřní křídla ventilátoru	154—1067
221.	Vnější křídla ventilátoru	155—1067
	Šroub AU 2.8 A—M 6/15 křídel	015—21001
	Pružná podložka AU 2.19—6—A	108—20241
	Klín Klg 4×5 (Woodruff)	110—6356
	Korunová matice AU 2.4—M 12×1.5 nízká	112—20032
	Závlačka AU 2.17—2.5×25	025—20214
222.	Hřídel ventilátoru	101—1257
223.	Kuličkové ložisko $\varnothing 10/35 \times 11$	110—5603
224.	Kuličkové ložisko $\varnothing 17/47 \times 14$	117—5603
225.	Vičko kuličkového ložiska	111—1363
226.	Těsnění víčka (papír)	293—5401
	Šroub AU 2.8 A—M 6/15 víčka	015—21001
	Pružná podložka AU 2.19—6—A	106—20241
	Maznice AU 9.37—A mosaz	101—5381

Spouštěč motoru.

227.	Spouštěč »Scintilla«	116—4009
228.	Pastorek spouštěče	110—1230
229.	Zpruha páčky spouštěče	190—5052
230.	Zpruha spínače	369—5051
231.	Spínač spouštěče	108—4048
	Závrtný šroub AU 2.13—M 10/22 spouštěče	022—21113
	Pružná podložka AU 2.19—10—A	110—20241
	Matice AU 2.1—M 10	110—20001

DYNAMO SE ZAVĚŠENÍM A NAPÍNAČEM ŘEMENE.
VENTILÁTOR SE HŘÍDELEM A ULOŽENÍM.
SPOUŠTĚČ MOTORU.

Abnormální součásti pro motor.

Abnormální pánve pro přebroušené klikové hřídele.

Mimo normální pánve ložisek klikového hřídele dodáváme pro přebroušené klikové hřídele o menším průměru až do -0,8 mm v čepích, přiměřené pánve podle níže uvedeného sestavení:

8.	Vrchní pánev 1. ložiska klikového hřídele	328—1241
9.	Spodní pánev 1. ložiska klikového hřídele	329—1241
10.	Vrchní pánev 2. ložiska klikového hřídele	331—1241
11.	Spodní pánev 2. ložiska klikového hřídele	332—1241
12.	Vrchní pánev 3. ložiska klikového hřídele	334—1241
13.	Spodní pánev 3. ložiska klikového hřídele	335—1241

Abnormální ojnice pro přebroušené klikové hřídele.

Mimo normální ojnice dodáváme pro přebroušený klikový hřídel abnormální ojnice, vyřité komposici podle níže uvedeného sestavení:

35.	Úplná ojnice 1. a 3. válce	167—7007*
35.	Úplná ojnice 2. a 4. válce	166—7007*

Abnormální pouzdra do ojnic.

Mimo normální ojnicní pouzdra dodáváme ještě pouzdra o 0,04 mm na vnějším průměru větší, podle objednacího čísla 449—5031.

Abnormální pístní čepy.

Mimo normální pístní čepy dodáváme ještě pístní čepy o 0,05 mm na průměru větší, podle objednacího čísla:

pro písty »Autothermic«	122—5005
pro písty »BHB«	123—5005

Abnormální písty s pístními kroužky.

Mimo normální písty a pístní kroužky dodáváme pro přebroušené válce abnormální písty a pístní kroužky, podle níže uvedeného sestavení:

40.	Píst »Autothermic« pro vrtání Ø 68,25	407—1052
40.	Píst »Autothermic« pro vrtání Ø 68,50	408—1052
40.	Píst »Autothermic« pro vrtání Ø 68,75	409—1052
40.	Píst »Autothermic« pro vrtání Ø 69,00	410—1052
41.	Pístní kroužek těsnicí (kužel.) Ø 68,25	277—1202
41.	Pístní kroužek těsnicí (kužel.) Ø 68,50	278—1202

Součásti označené * u objednacího čísla jsou t. zv. montážní celky. Takové součásti, které tvoří určitý montážní celek a jež uvádíme v tomto seznamu, dodáváme jednotlivě, ale doporučujeme použití vždy patřičného montážního celku.

Číslo vyobrazení na tabulce	Název skupiny, podskupiny, montážního celku nebo součásti	Objednací číslo součásti nebo montáž. celku
41.	Pístní kroužek těsnicí (kužel.) Ø 68,75	279—1202
41.	Pístní kroužek těsnicí (kužel.) Ø 69,00	280—1202
42.	Pístní kroužek těsnicí (osaz.) Ø 68,25	112—1205
42.	Pístní kroužek těsnicí (osaz.) Ø 68,50	113—1205
42.	Pístní kroužek těsnicí (osaz.) Ø 68,75	114—1205
42.	Pístní kroužek těsnicí (osaz.) Ø 69,00	115—1205
43.	Pístní kroužek stírací Ø 68,25	257—1204
43.	Pístní kroužek stírací Ø 68,50	258—1204
43.	Pístní kroužek stírací Ø 68,75	259—1204
43.	Pístní kroužek stírací Ø 69,00	260—1204
40.	Píst »BHB« pro vrtání Ø 68,25	452—1052
40.	Píst »BHB« pro vrtání Ø 68,50	453—1052
40.	Píst »BHB« pro vrtání Ø 68,75	454—1052
40.	Píst »BHB« pro vrtání Ø 69,00	455—1052
41.	Pístní kroužek těsnicí (kužel.) Ø 68,25	297—1202
41.	Pístní kroužek těsnicí (kužel.) Ø 68,50	298—1202
41.	Pístní kroužek těsnicí (kužel.) Ø 68,75	299—1202
41.	Pístní kroužek těsnicí (kužel.) Ø 69,00	300—1202
42.	Pístní kroužek těsnicí (osaz.) Ø 68,25	137—1205
42.	Pístní kroužek těsnicí (osaz.) Ø 68,50	138—1205
42.	Pístní kroužek těsnicí (osaz.) Ø 68,75	139—1205
42.	Pístní kroužek těsnicí (osaz.) Ø 69,00	140—1205
43.	Pístní kroužek stírací Ø 68,25	277—1204
43.	Pístní kroužek stírací Ø 68,50	278—1204
43.	Pístní kroužek stírací Ø 68,75	279—1204
43.	Pístní kroužek stírací Ø 69,00	280—1204

Součásti označené * u objednacího čísla jsou t. zv. montážní celky. Takové součásti, které tvoří určitý montážní celek a jež uvádíme v tomto seznamu, dodáváme jednotlivě, ale doporučujeme použití vždy patřičného montážního celku.

Hřídel spojky s nábojem a přírubou pro pružný kloub.

1.—2.	Úplný hřídel s pouzdem	122—7208*
1.	Hřídel spojky	245—1851
2.	Pouzdro do náboje	244—5031
3.	Válečkové ložisko »HYATT« $\varnothing \frac{3}{4} \frac{11}{16} \times 24$	106—5802
4.	Kulový čep do náboje	114—5023

Pružná lamela spojky.

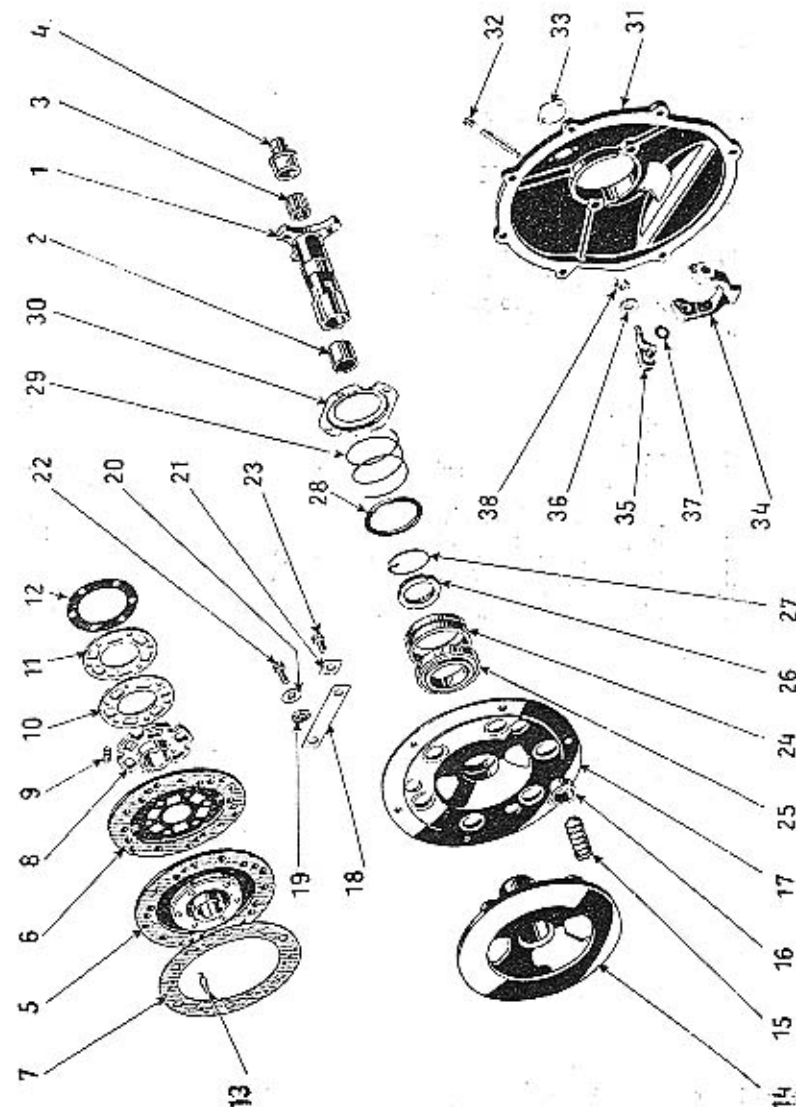
5.	Úplná pružná lamela	166—7053*
6.	Úplná lamela s obložním	154—7053*
7.	Obložení spojky (lamely)	116—1556
	Nýt obložení (polodutý)	103—5163
8.	Náboj lamely	134—1519
8.	Náboj lamely od čis. motoru 66.470	136—1519
9.	Zpruha lamely	452—5051
9.	Zpruha lamely	454—5051
10.	Přední opěrný kotouč	111—1566
11.	Zadní opěrný kotouč	112—1566
11.	Zadní opěrný kotouč od čis. motoru 66.470	113—1566
12.	Krycí podložka	165—5118
13.	Nýt lamely	115—5161
13.	Nýt lamely od čis. motoru 66.470	119—5161

Přítlačný talíř, zpruhy a víčko spojky.

14.	Přítlačný talíř	128—1511
15.	Zpruha spojky	457—5051
16.	Opěrná mísa zpruhy	104—1582
17.	Víčko spojky	115—1521
18.	Lamelové pero spojky	106—5068
19.	Kroužek do pera	136—5079
20.	Podložka pera	238—5101
21.	Pojišťovací podložka	124—5108
22.	Šroub pera a víka delší	243—5201
23.	Šroub pera a víka kratší	253—5201
24.	Víčko kuličkového ložiska spojky	113—1522
25.	Vysouvací kuličkové ložisko spojky $\varnothing 50/79.4$	104—5621
26.	Matice kuličkového ložiska	102—5259
27.	Pojišť. drát matice	138—5089
28.	Vnitřní opěrný kroužek ložiska	110—5094
29.	Zpruha kuličkového ložiska	341—5051
30.	Vnější opěrný kroužek ložiska	111—5094
	Šroub AU 2.8 A—M 6/12 vnějšího kroužku	012—21001
	Pružná podložka AU 2.19—6—A	106—20241

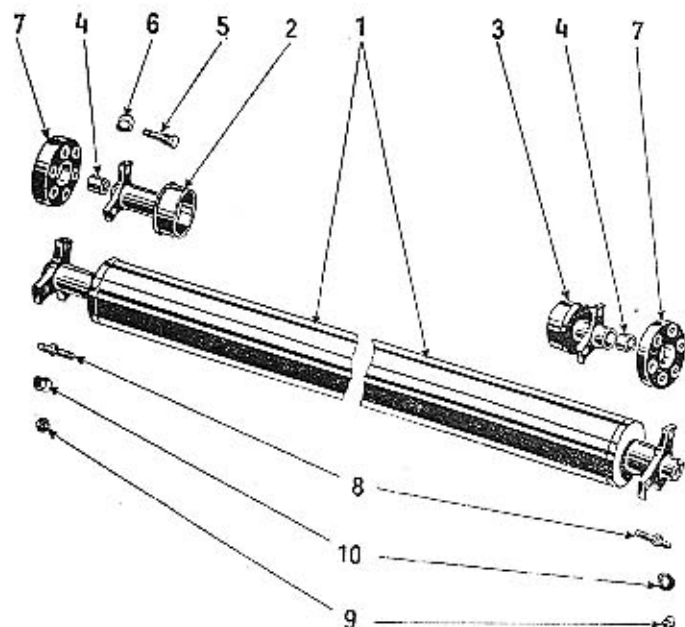
Skříň spojky.

31.	Úplná skříň spojky	131—7049*
32.	Zátka mazacího hrdélka	163—5136
	Šroub AU 2.8 A—M 8/18 skříně	018—21002
	Podložka AU 2.19—8—A	108—20241
33.	Přírubové víčko	226—5351
	Šroub AU 2.9—M 5/8 víčka	008—21204
	Podložka AU 2.19—5—A	105—20241



Vysouvací ústrojí spojky.

34.	Vysouvací páka spojky	132—2904
35.	Úplné oko s čepem	103—7507*
36.	Vyrovnávací podložka oka $\varnothing 18/12,5 \times 0,2$	256—5101
37.	Vyrovnávací podložka páky $\varnothing 20/10,5 \times 0,1$	265—5101
37.	Vyrovnávací podložka páky $\varnothing 20/10,5 \times 0,2$	266—5101
38.	Matice čepu	117—5251
	Podložka AU 2.19—10—A	110—20241



SPOJOVACÍ HŘÍDEL S PRUŽNÝMI KLOUBY.

1.—10.	Úplný spojovací hřídel s pružnými klouby	179—7200*
1.	Úplný spojovací hřídel s náboji	198—7201*
2.	Úplný přední náboj s pouzdrem	123—7208*
3.	Úplný zadní náboj s pouzdrem	124—7208*
2.	Přední náboj s přírubou	247—1851
3.	Zadní náboj s přírubou	251—1851
4.	Pouzdro do náboje	426—5031
5.	Šroub do náboje	257—5238
6.	Pojišťovací podložka	144—5108
7.	Kotouč pružného kloubu	113—1871
8.	Šroub pružného kloubu	260—5238
	Korunová matice AU 2.4—M 10×1	110—20032
	Závlačka AU 2.17—2×22	022—20213
9.	Matice šroubu	130—5251
10.	Pojišťovací podložka	118—5108

Pamatujte

na své zdraví, používejte při opravách svého vozu výhradně originálních rezervních dílů, které Vám zaručují další nezmenšenou spolehlivost a bezpečnost provozu. Obdržíte je ve všech našich prodejnách, přesně se hodí bez zdlouhavého přizpůsobování na své místo a jsou z téhož pečlivě vybraného a dokonale vyzkoušeného materiálu, jako celý Váš vůz — jako každý automobil značky ŠKODA.

A S A P

PŘEVODOVÁ SKŘÍŇ

Číslo
vyobrazení
na tabulce

Název skupiny,
podskupiny, montážního celku nebo
součásti

Objednací číslo
součásti nebo
montáž. celku

Převodová skříň se skříní zadní nápravy.

1.	Úplná skříň	109—7105*
2.	Pouzdro do skříně	240—5031
3.	Závrtný šroub skříně — delší	126—5221
4.	Závrtný šroub skříně — kratší	152—5221
	Matice AU 2.1—M 10—AR	110—20006
	Podložka AU 2.19—10—A	110—20241
5.	Zátka vypouštěcího otvoru	102—5137
6.	Zátka plnicího otvoru	106—5137
7.	Zátka kontrolního otvoru	105—5137
7a.	Zátka vypouštěcího otvoru	108—5137
7b.	Těsnění zátky (fibr)	177—5422

Předlobová ozubená kola s uložením.

8.	Úplná předlobová kola s pouzdry a zpruhou	133—7101*
9.	Pouzdro do náboje kol	193—5031
10.	Pouzdro do náboje kol s drážkou	332—5031
11.	Zpruha do náboje	337—5051
12.	Třecí kroužek axiál. ložiska ocelový	114—5081
13.	Třecí kroužek axiál. ložiska bronzový	144—5082
14.	Vyrovnávací podložka	217—5101
15.	Čep předlobových kol	186—5011
16.	Pojišťovací šroub čepu	178—5227
17.	Měděná podložka	263—5101
	Matice AU 2.2—M 8 nízká	108—20011

Ozubené kolo zpětného chodu s uložením.

18.	Úplné kolo zpětného chodu s pouzdem	122—7102*
19.	Pouzdro do kola	323—5031
20.	Čep kola zpětného chodu	197—5001
21.	Pojišťovací šroub čepu	160—5227
17.	Měděná podložka	263—5101
	Matice AU 2.2—M 8 nízká	108—20011
22.	Zátka do otvoru pro čep	162—5136

Hnací hřídel s ozubeným kolem ve stálém záběru a uložením.

23.	Hnací hřídel s kolem	176—1721
24.	Kuželové ložisko $\varnothing 30/62 \times 17$	130—5746
25.	Rozpěrací vložka ložisek	185—5078
26.	Vyrovnávací podložka 0.5	170—5095
26.	Vyrovnávací podložka 0.2	200—5095
26.	Vyrovnávací podložka 0.1	201—5095

Součásti označené * u objednáčích čísel jsou t. zv. montážní celky. Takové součásti, které tvoří určitý montážní celek a jež uvádíme v tomto seznamu, dodáváme jednotlivě, ale doporučujeme použití vždy patřičného montážního celku.

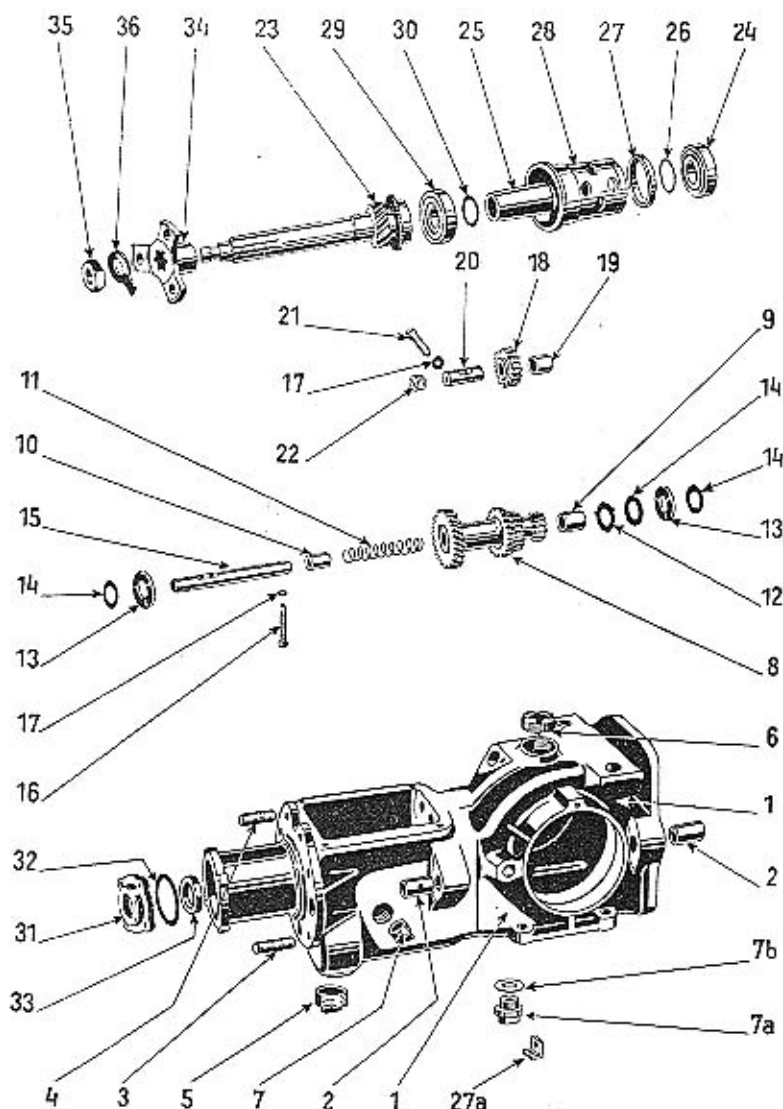
PŘEVODOVÁ SKŘÍŇ

PŘEVODOVÁ SKŘÍŇ SE SKŘÍŇÍ ZADNÍ NÁPRAVY.

PŘEDLOHOVÁ OZUBENÁ KOLA S ULOŽENÍM.

OZUBENÉ KOLO ZPĚTNÉHO CHODU S ULOŽENÍM.

HNACÍ HŘÍDEL S KOLEM VE STÁLÉM ZÁBĚRU A ULOŽENÍM.



PŘEVODOVÁ SKŘÍŇ

Číslo vyobrazení na tabulce	Název skupiny, podskupiny, montážního celku nebo součástí	Objednací číslo součástí nebo montáž. celku
27.	Rozpěrací kroužek	243—5076
27a.	Úhelníček přepážky pro olej	120—5160
	Těsnění úhelníčku (kůže)	157—5413
	Šroub AU 2.8 A—M 6/18 úhelníčku	018—21001
	Podložka šroubu	238—5101
	Matice AU 2.1—M 6	106—20001
28.	Vložka pro valivá ložiska	113—5392
29.	Kuželové ložisko $\varnothing 25/62 \times 18$	125—5747
30.	Vyrovňovací podložka	dle potř.
31.	Přední viko převodové skříně	107—1774
32.	Těsnění vika (papír)	347—5401
33.	Těsnící kroužek	108—5415
	Šroub AU 2.8 A—M 6/18 vika	018—21001
	Podložka AU 2.19—6—A	106—20241
34.	Náboj s přírubou pro pružný kloub	246—1851
35.	Matice náboje (na hnací hřídel)	227—5251
36.	Pojišťovací podložka	121—5107

Přesnost

ve výrobě a zpracování — je první podmínkou dobré náhradní součásti. Dokonalou přesnost provedení může Vám zaručiti jen tak moderně zařízená, dokonale organizovaná a ve všech směrech pečlivě kontrolovaná výroba jako je naše. — Používáním originálních náhradních dílů pečujete o svou bezpečnost a šetříte svoji kapsu.

ASAP

Součásti označené * u objednacího čísla jsou t. zv. montážní celky. Takové součásti, které tvoří určitý montážní celek a jež uvádíme v tomto seznamu, dodáváme jednotlivě, ale doporučujeme použití vždy patřičného montážního celku.

Číslo vyobrazení na tabulce	Název skupiny, podskupiny, montážního celku nebo součásti	Objednáací číslo součásti nebo montáž. celku
-----------------------------------	---	--

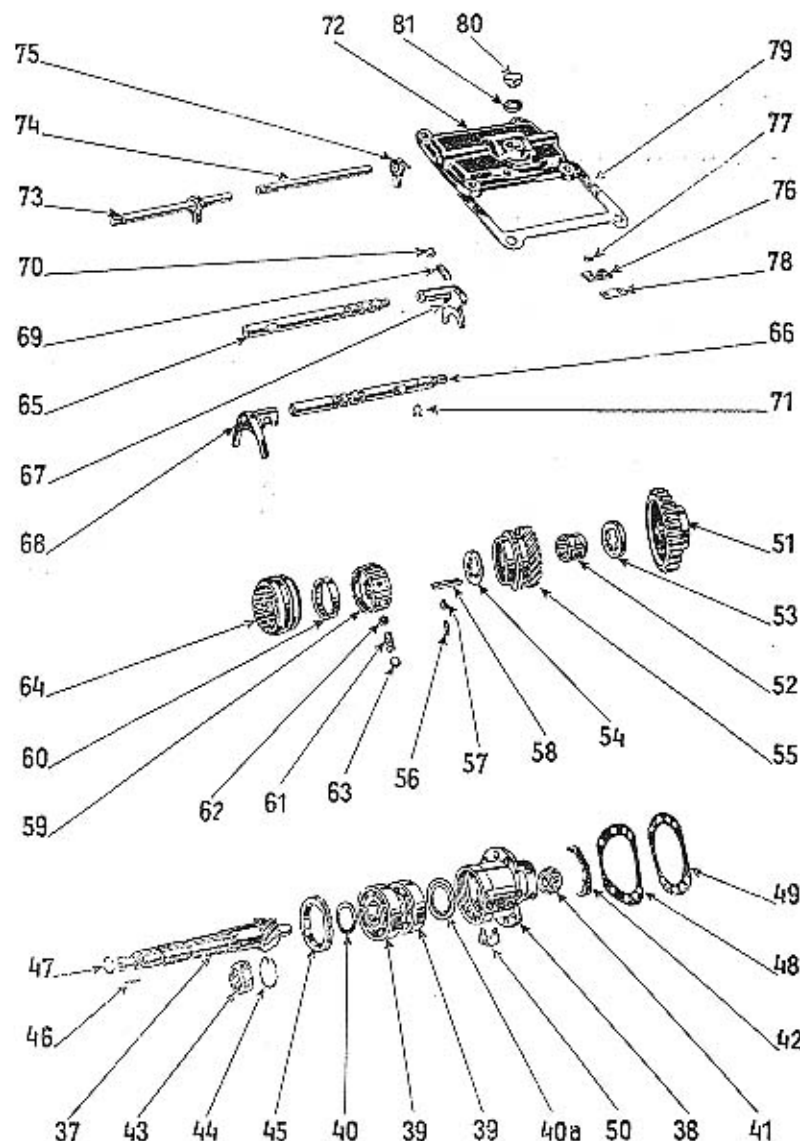
Kuželový pastorek s drážkovým hřídelem a uložením.

37.	Kuželový pastorek (počet zubů = 9)	251-2011
37.	Kuželový pastorek (počet zubů = 9)	276-2011
38.	Vložka pro kuličkové ložisko	147-2043
39.	Kulič. ložisko $\varnothing 30/72 \times 19$	130-5603
39.	Kulič. ložisko $\varnothing 30/72 \times 19$	107-5621
40.	Vyrovnávací podložka 0.1	155-5095
40.	Vyrovnávací podložka 0.2	156-5095
40a.	Příložka kulič. ložiska	117-5094
41.	Válečkové ložisko $\varnothing 15/42 \times 13$ nebo	115-5722 115-5732
42.	Víčko ložiska	105-2097
	Šroub AU 2.8 A—M 6/10 víčka	010-21001
	Podložka Pov 6.3	101-6266
43.	Matice hřídele pastorku	142-5257
44.	Pojišťovací drát matice	138-20201
45.	Stavěcí kroužek kulič. ložiska	140-5073
	Pojišť. šroubek Šsd 6×4 kroužku	190-6053
46.	Jehlovitý váleček	103-5800
47.	Pojišť. drát válečků	135-5069
48.	Těsnění vložky (papír)	313-5401
48.	Vyrovnávací podložka (papír)	328-5401
48.	Vyrovnávací podložka (papír)	329-5401
49.	Vyrovnávací podložka (plech)	140-5118
49.	Vyrovnávací podložka (plech)	141-5118
49.	Vyrovnávací podložka (plech)	142-5118
	Šroub AU 2.8 A—M 3/20 vložky	020-21002
	Šroub AU 2.11—M 8/18 vložky	018-21226
50.	Pojišťovací podložka	103-5115

Posuvné ozubené kolo I. rychlosti, zpětného chodu, II. rychlosti
a synchronisovaná spojka.

51.	Posuvné kolo I. rychlosti	179-1731
52.	Pouzdro kola 2. rychlosti	105-5040
53.	Zadní rozpěrací kroužek (ocelový)	148-5081
54.	Přední rozpěrací kroužek (ocelový)	134-5081
55.	Kolo 2. rychlosti ve stálém záběru	142-1729
56.	Zpruha stavěcího kolíčku	219-5051
57.	Stavěcí kolíček	122-5158
58.	Pero (klínek) kroužků	128-5173
59.	Úplný náboj synchronisované spojky	110-7107*
60.	Třecí kroužek do náboje	153-5082
61.	Zpruha západky	262-5051

Součásti označené * u objednáacího čísla jsou t. zv. montážní celky. Takové součásti, které tvoří určitý montážní celek a jež uvádíme v tomto seznamu, dodáváme jednotlivě, ale doporučujeme použití vždy patřičného montážního celku.

KUŽELOVÝ PASTOREK S DRÁŽKOVÝM HŘÍDELEM A ULOŽENÍM.
POSUVNÉ OZUBENÉ KOLO I. RYCHLOSTI, ZPĚTNÉHO CHODU,
II. RYCHLOSTI A SYNCHRONISOVANÁ SPOJKA.
ZASOUVACÍ ÚSTROJÍ.

Číslo vyobrazení na tabulce	Název skupiny, podskupiny, montážního celku nebo součásti	Objednací číslo součásti nebo montáž. celku
62.	Podložka zpruhy	121—5104
63.	Ocelová kulička $\varnothing \frac{1}{4}$ "	108—5791
64.	Posuvný závěr synchronisované spojky	110—1660

Zasouvací ústrojí.

65.	Vodící tyč 1. rychlosti a zpětného chodu	158—1691
66.	Vodící tyč 2. a 3. rychlosti	159—1691
	Matice AU 2.2—M 10 nízká tyči	110—20011
67.	Zasouvací vidlice 1. rychlosti a zpětného chodu	148—1741
68.	Zasouvací vidlice 2. a 3. rychlosti	149—1741
69.	Zpruha západky vidlice	254—5051
70.	Ocelová kulička $\varnothing 5/16$ "	111—5791
71.	Narážka vidlice	105—1812
72.	Vrchní viko převodové skříně	125—1651
73.	Úplná zasouvací tyčka	201—7506*
74.	Zasouvací tyčka	164—2849
75.	Zasouvací páčka	106—1744
	Kolík Kkr 5×24 (rýhovaný)	227—6378
76.	Zámek zasouvání	102—1788
77.	Podložka zámku	224—5101
	Šroub Ša 5×12 zámku	196—6021
78.	Pojišť. podložka šroubů	142—5116
79.	Těsnění vrchního víka (papír)	241—5401
	Šroub AU 2.8 A—M 8/20 víka	920—21002
	Podložka AU 2.19—S—A	108—20241
80.	Zátka do vrchního víka	142—5136
81.	Těsnění zátky (fibr)	107—5422

Zkoušení materiálu

jeť jednou z nejdůležitějších složek výrobního procesu. Moderně zařízené laboratoře a zkušebny slouží k tomu, aby pro každou jednotlivou součást vozu byl vybrán nejvhodnější materiál, podle namáhání, jakému je vystavena. Na těchto zkouškách závisí bezpečnost a spolehlivost automobilu.

Riskujete své zdraví, používáte-li místo originálních náhradních dílů, v našich závodech vyrobených a vyzkoušených, součástí jiných, vyrobených po případě bez podrobné znalosti konstrukce celého vozu. Žádejte vždy jen originální součásti ŠKODA, opatřené většinou naší ochrannou značkou:



Součásti označené * u objednáčích čísla jsou t. zv. montážní celky. Takové součásti, které tvoří určitý montážní celek a jež uvádíme v tomto seznamu, dodáváme jednotlivě, ale doporučujeme použití vždy patřičného montážního celku.

Číslo vyobrazení na tabulce	Název skupiny, podskupiny, montážního celku nebo součásti	Objednací číslo součásti nebo montáž. celku
-----------------------------------	---	---

Taliřové kolo s diferenciálem, hnacím kolečkem rychloměru a uložením.

82.	Taliřové kolo (počet zubů = 46)	251—2013
82.	Taliřové kolo (počet zubů = 47)	276—2013
83.	Levá část skříně diferenciálu	131—2042
84.	Úplná pravá část skříně diferenciálu	126—7267*
85.	Naběrač oleje	105—5386
86.	Planetové kolo	123—2071
87.	Rozpěrací kroužek kola	257—5076
88.	Zděřový kroužek kulisy kloubu	115—5090
89.	Pojišťovací drát kroužku	162—20201
90.	Satelit diferenciálu	109—2072
91.	Třecí kroužek satelitů (bronzový)	140—5082
92.	Čep satelitů	184—5011
93.	Závlačka AU 2.17—4×18 čepu	018—20216
93.	Šroub diferenciálu a taliřového kola	404—5301
94.	Podložka Pov 10.4	103—6266
94.	Hnací kolečko rychloměru	184—1802
95.	Kuželové ložisko Ø 65/120×25	165—5746
96.	Stavěcí kroužek ložiska	156—5073
97.	Pojišť. příložka kroužku pravá	128—5120
98.	Pojišť. příložka kroužku levá	129—5120
98.	Šroub AU 2.8 A—M 8/12 příložky	012—21002
98.	Podložka AU 2.19—8—A	108—20241

Opěrná čochka taliřového kola.

99.	Opěrná čochka	113—5150
100.	Stavěcí šroub čochy	179—5227
101.	Pojišť. matice šroubu	226—5251

Hřídel k pohonu rychloměru s hnacím kolečkem a uložením.

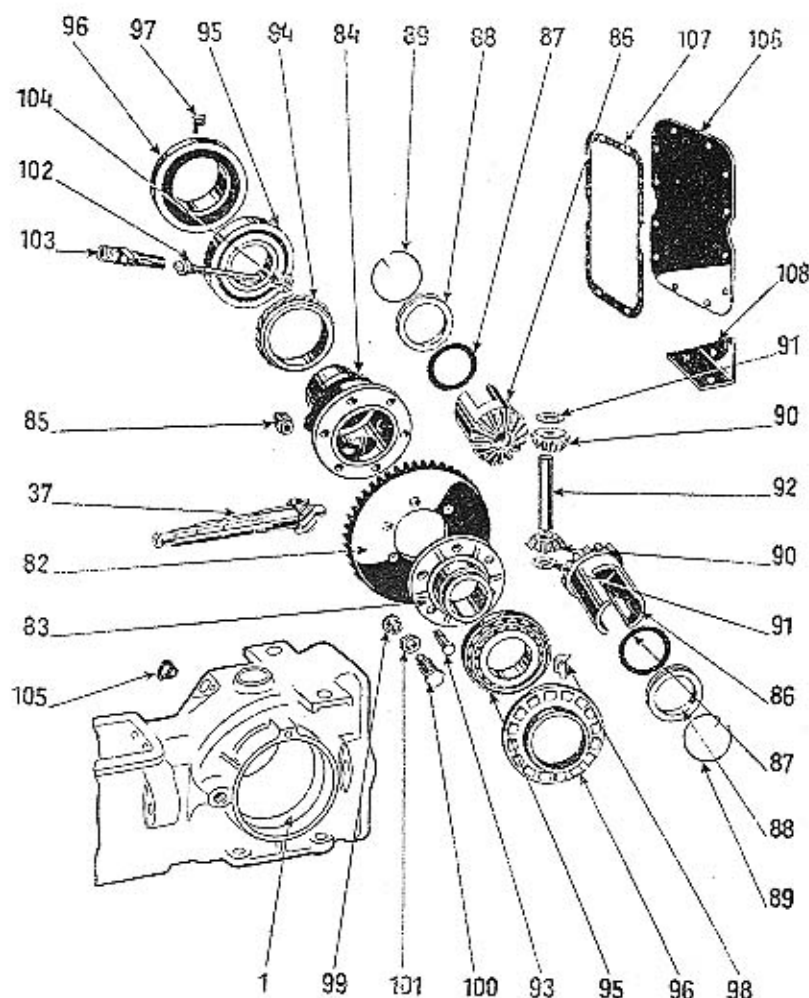
102.	Hřídel rychloměru	111—1801
103.	Ložisko hřídele	117—1806
104.	Hnané kolečko rychloměru	184—1803
104.	Kolík Kkr 2.5×16 rýhovaný	133—6378
105.	Šroub AU 2.11—M 6/15 ložiska	015—21225
105.	Podložka ložiska	261—5117

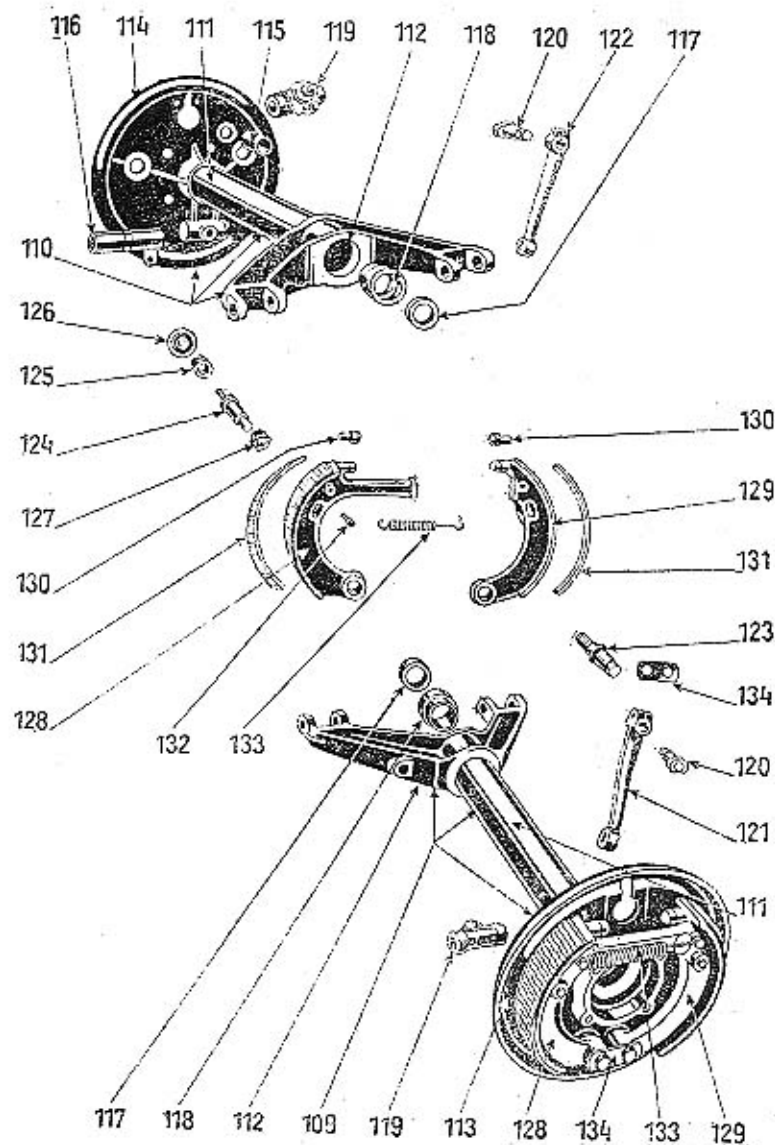
Zadní víko.

106.	Zadní víko	116—2032
107.	Těsnění víka (papír)	344—5401
107.	Šroub AU 2.8 A—M 8/15 víka	015—21002
108.	Držák tlumiče výfuku	134—3221
108.	Šroub AU 2.8 A—M 8/18 víka a držáku	018—21002
108.	Podložka AU 2.19—8—A	108—20241

Součásti označené * u objednáčích čísel jsou t. zv. montážní celky. Takové součásti, které tvoří určitý montážní celek a jež uvádíme v tomto seznamu, dodáváme jednotlivě, ale doporučujeme použití vždy patřičného montážního celku.

TALIŘOVÉ KOLO S DIFERENCIÁLEM, HNACÍM KOLEČKEM
RYCHLOMĚRU A ULOŽENÍM.
OPĚRNÁ ČOČKA TALIŘOVÉHO KOLA.
HŘÍDEL K POHONU RYCHLOMĚRU S HNANÝM KOLEČKEM
A ULOŽENÍM.
ZADNÍ VÍKO.



POLONÁPRAVY S PŘÍSLUŠENSTVÍM.
BRZDOVÉ ÚSTROJÍ.Číslo
vyobrazení
na tabulceNázev skupiny,
podskupiny, montážního celku nebo
součástiObjednací číslo
součásti nebo
montáž. celku

Polonápravy s příslušenstvím.

109.	Úpiná levá polonáprava	177—7253*
110.	Úpiná pravá polonáprava	176—7253*
111.	Trouba polonápravy	124—2006
112.	Vidlice polonápravy	121—2007
113.	Levý držák čelisti brzdy	185—2401
114.	Pravý držák čelisti brzdy	184—2401
115.	Pouzdro do ložiska klíče brzdy	241—5031
116.	Pouzdro do oka pera	423—5031
117.	Těsnicí kroužek	110—5415
118.	Ucpávkový kroužek	103—5097
	Maznice AU 9.37—A mosazná	101—5381

Brzdové ústrojí.

119.	Brzdící válec hydr. brzdy »ATE«	106—4532
119.	Brzdící válec hydr. brzdy »Kebrite«	116—4532
	Šroub AU 2.8 A—M 6/15 válece	015—21001
	Podložka AU 2.19—6—A	106—20241
120.	Klíč brzdy	120—2471
121.	Levá páka klíče brzdy	153—2481
122.	Pravá páka klíče brzdy	152—2481
	Šroub AU 2.8 A—M 8/35 páky	035—21002
	Podložka AU 2.19—8—A	108—20241
	Matic AU 2.1—M 8	108—20001
123.	Čep čelisti brzdy	158—5012
	Podložka AU 2.19—12—A	112—20241
	Matic AU 2.1—M 12 čepu	112—20001
124.	Vodící a stavěcí čep čelisti	204—5012
125.	Zpruha čepu	293—5051
126.	Úplná matice čepu	108—7763*
	Kolík Kkr 3×20 rýhovaný	165—6378
127.	Matice čepu	141—5255
	Závlačka AU 2.17—2×20	020—20213
128.	Úplná větší čelist brzdy	125—7456*
129.	Úplná menší čelist brzdy	126—7456*
130.	Čočka do čelisti	107—5150
131.	Obložení brzdy (čelisti)	122—2441
	Nýt Ntk 4×11 měděný (obložení)	169—6328
132.	Závěsný čípek zpruhy	157—5017
133.	Zpruha čelisti	157—5052
134.	Spona čepů čelisti	108—2497
	Závlačka AU 2.17—3×20	020—20215

Součásti označené * u objednáčích čísel jsou t. zv. montážní celky. Takové součásti, které tvoří určitý montážní celek a jež uvádíme v tomto seznamu, dodáváme jednotlivě, ale doporučujeme použití vždy příslušného montážního celku.

Číslo vyobrazení na tabulce	Název skupiny, podskupiny, montážního celku nebo součásti	Objednací číslo součásti nebo montáž. celku
-----------------------------------	---	---

Náboj zadního kola s brzdovým bubnem a uložením.

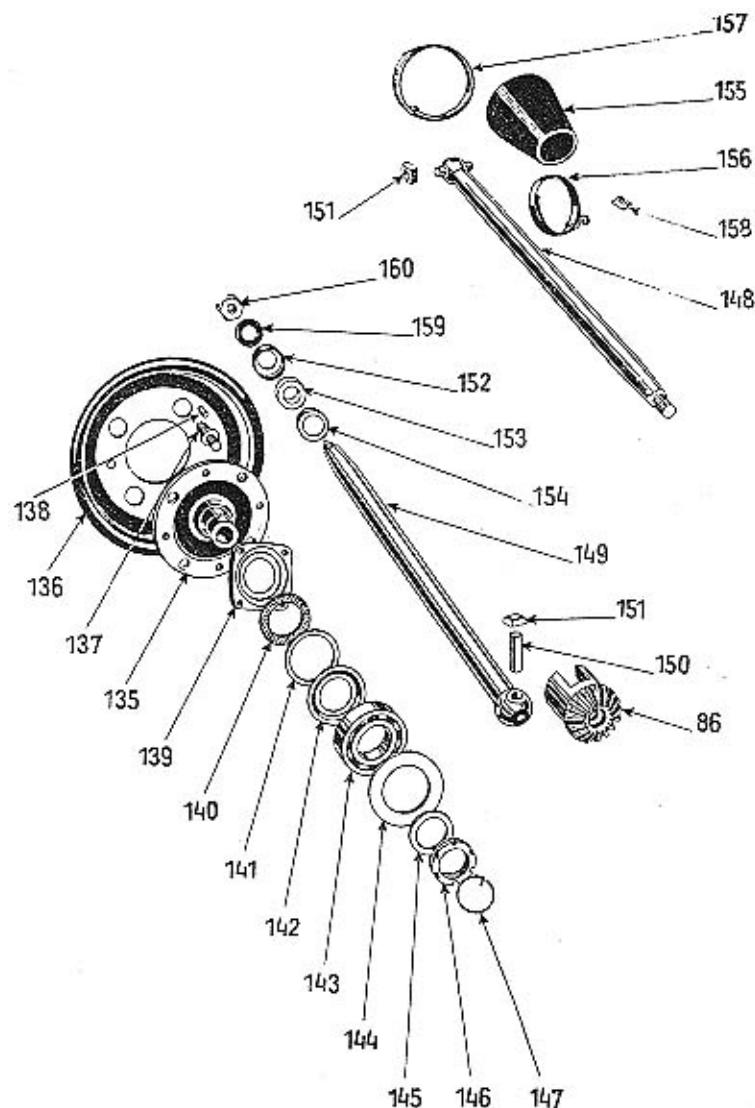
135.	Náboj zadního kola	147—2301
136.	Buben brzdy	115—2411
	Šroub AU 2.11—M 8/12 bubnu	012—21226
137.	Levý šroub vozového kola	145—5238
137.	Pravý šroub vozového kola	144—5238
138.	Količek šroubu	126—5156
139.	Vičko držáku čelisti	113—2455
140.	Levé těsnění náboje (osinko-tuhové)	157—5430
140.	Pravé těsnění náboje (osinko-tuhové)	158—5430
141.	Vyrovnávací podložka 0.2	133—5095
141.	Vyrovnávací podložka 0.5	135—5095
141.	Vyrovnávací podložka 1.0	136—5095
142.	Podložka kulič. ložiska	108—5094
143.	Kuličkové ložisko $\varnothing 80/40 \times 18$	140—5602
144.	Opěrný kroužek kulič. ložiska	182—5111
145.	Podložka matice	310—5101
146.	Matice náboje ke kulič. ložisku	132—5257
147.	Pojišť. drát matice	136—5069
	Šroub AU 2.8 A—M 8/42—AR vika	042—21012
	Podložka AU 2.19—8—A	108—20241

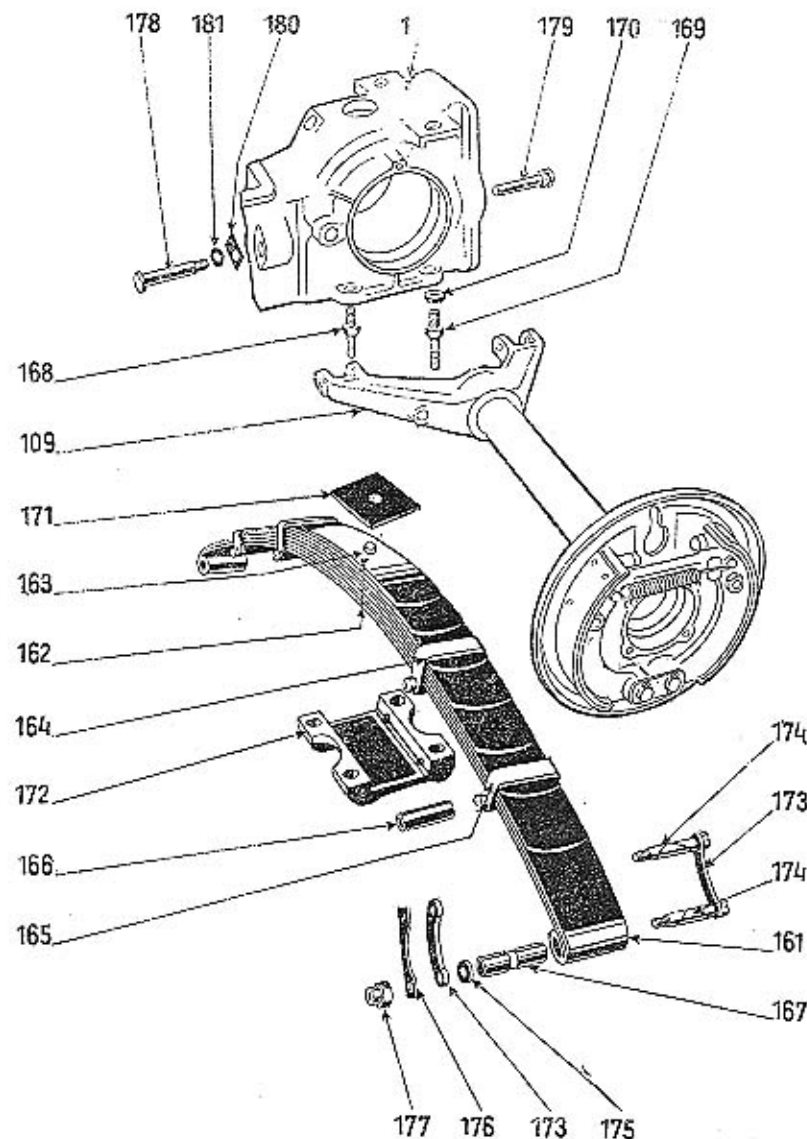
Hřídel zadního kola s Kardanovým kloubem.

148.	Úplný hřídel zadního kola s čepem	118—7265*
149.	Hřídel zadního kola	155—2051
150.	Čep Kardanova kloubu (normální)	227—5001
150.	Čep Kardanova kloubu (abnormální)	236—5001
151.	Vodící hranolek kloubu (normální)	113—5029
151.	Vodící hranolek kloubu (abnormální)	114—5029
152.	Kroužek těsnění hřídele vnitřní	159—5111
153.	Těsnění hřídele (plst.)	160—5410
154.	Kroužek těsnění hřídele vnější	160—5111
155.	Manžeta Kardanova kloubu	188—5439
156.	Úplná kratší spona manžety	102—7606*
157.	Úplná delší spona manžety	113—7606*
156.	Pásek spony kratší	102—5459
157.	Pásek spony delší	113—5459
158.	Přezka spony	101—5458
	Závlačka AU 2.17—6×20 (pocínovaná)	020—20218
	Pero (klin) K1h 5×5×40 náboje	199—6351
159.	Podložka P 16.5 kalená	140—5102
160.	Matice hřídele zadního kola	134—5255
	Závlačka AU 2.17—3×35	035—20215

Součásti označené * u objednáčích čísel jsou t. zv. montážní celky. Takové součásti, které tvoří určitý montážní celek a jež uvádíme v tomto seznamu, dodáváme jednotlivě, ale doporučujeme použití vždy patřičného montážního celku.

NÁBOJ ZADNÍHO KOLA S BRZDOVÝM BUBNEM A ULOŽENÍM. HŘÍDEL ZADNÍHO KOLA S KARDANOVÝM KLOUBEM.



ZADNÍ VOZOVÉ PERO S UPEVNĚNÍM A ZAVĚŠENÍM.
ZAVĚŠENÍ POLONÁPRAV.Číslo
vyobrazení
na tabulceNázev skupiny,
podskupiny, montážního celku nebo
součástiObjednací číslo
součásti nebo
montáž. celku

Zadní pero pro osobní vozy.

161.	Úplné zadní pero	268—7599*
162.	Sada listů	572 až 580—3052
163.	Svorník pera	177—5182
	Matice AU 2.1—M 10 svorníku	110—20001
164.	Vnitřní spona pera	204—3186
165.	Vnější spona pera	161—3186
166.	Rozpěrací trubka spony	125—5077
	Šroub AU 2.8 A—M 8/90 spony	090—21002
	Podložka Pov 8.3	102—6266
	Matice AU 2.1—M 8	108—20001
167.	Pouzdro do pera	424—5031

Zadní pero pro dodávkové vozy.

161.	Úplné zadní pero	277—7599*
162.	Sada listů	581 až 590—3052
163.	Svorník pera	180—5182
	Matice AU 2.1—M 10 svorníku	110—20001
164.	Vnitřní spona pera	218—3186
165.	Vnější spona pera	219—3186
166.	Rozpěrací trubka spony	125—5077
	Šroub AU 2.8 A—M 8/90 spony	090—21002
	Podložka Pov 8.3	102—6266
	Matice AU 2.1—M 8	108—20001
167.	Pouzdro do pera	424—5031

Upevnění a zavěšení zadního pera.

168.	Závrtný šroub pera pro osobní vozy	256—5238
169.	Závrtný šroub pera pro dodávkové vozy	230—5238
170.	Podložka šroubu	143—5102
171.	Podložka pera (fibr)	144—5124
172.	Upínací deska pera	108—3158
	Matice AU 2.1—M 12×1.5	112—20002
	Matice AU 2.2—M 12×1.5 nízká	112—20012
173.	Závěs zadního pera	139—3151
174.	Čep zadního pera	197—5012
175.	Podložka matice čepu	387—5101
	Korunová matice AU 2.4—M 12×1.5	112—20032
	Závlačka AU 2.17—2.5×25	025—20214
176.	Pojišť. podložka matice čepu	184—5109
177.	Matice čepu pera	191—5286
	Maznice AU 9.37—A—mos.	101—5381

Součásti označené * u objednáčích čísel jsou t. zv. montážní celky. Takové součásti, které tvoří určitý montážní celek a jež uvádíme v tomto seznamu, dodáváme jednotlivě, ale doporučujeme použití vždy patřičného montážního celku.

Číslo vyobrazení na tabulce	Název skupiny, podskupiny, montážního celku nebo součásti	Objednací číslo součásti nebo montáž. celku
-----------------------------------	---	---

Zavěšení polonáprav.

178.	Přední čep polonápravy	135—5017
179.	Zadní čep polonápravy	168—5006
	Matice AU 2.1—M 10 čepu	110—20001
180.	Pojišťovací podložka matice	143—5116
	Závlačka AU 2.17—4×18 čepu	018—20216
181.	Vyrovňovací podložka k čepu	343—5101


Zadní vozové pero č. 268—7599 má celkem 9 listů.

Zadní vozové pero č. 277—7599 má celkem 10 listů.

Jednotlivé listy mají objednací čísla počínaje číslem 572—3052 pro první list (hlavní list s oky), vzestupně až do čísla 580—3052 konče pro 9. list (nejkratší) a pro pero č. 268—7599.

Obdobné číslování jednotlivých listů platí i pro pero č. 277—7599!

Naše originální součástky

přesně přizpůsobené svému účelu, pečlivě zpracované a přezkoušené, jsou při své jakosti poměrně levné. Obdržíte je ve všech opravných naší servisní organizace po celé Československé republice za stejné ceny a v téže prvotřídní jakosti. Nemůžete-li z jakéhokoliv důvodu dát provést opravu svého vozu našimi odborníky z našich servisních stanic neb opraven, žádejte alespoň bezpodmínečně originální náhradní díly. Většinou jsou označeny naší ochrannou značkou . Jen tyto součástky, vyrobené přímo továrnou, mohou v každém ohledu nahradit původní díly a tím v největší míře zaručit bezpečný provoz.

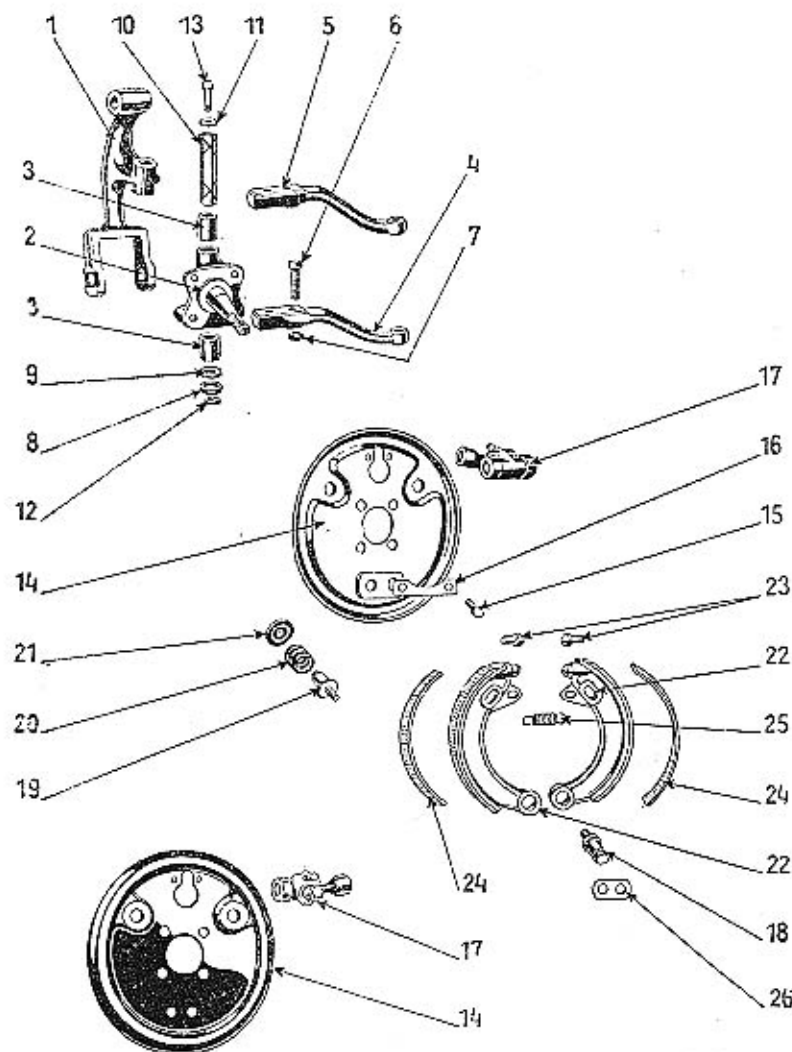


Výroba dílů
na vozy Aero a Tatra
profilová, těsnění
dobové příslušenství
na historická vozidla

Aktuální nabídka
www.veteranservice.cz

Součásti označené * u objednacího čísla jsou t. zv. montážní celky. Takové součásti, které tvoří určitý montážní celek a jež uvádíme v tomto seznamu, dodáváme jednotlivě, ale doporučujeme použití vždy patřičného montážního celku.

RAMENO PŘEDNÍ NÁPRAVY, ČEP PŘEDNÍHO KOLA A ŘÍDICÍ PÁKY.
DRŽÁKY ČELISTÍ PŘEDNÍ BRZDY.
BRZDOVÉ ÚSTROJÍ.



Rameno přední nápravy, čep předního kola a řídicí páky.


1.	Rameno přední nápravy	124—2106
2.	Úplný čep předního kola	132—7301*
3.	Pouzdro do čepu	268—5031
4.	Levá řídicí páka	125—2117
5.	Pravá řídicí páka	126—2117
6.	Šroub řídicí páky	201—5201
7.	Podložka matice	184—5101
	Korunová matice AU 2.3—M 10	110—20021
	Závlačka AU 2.17—2×22	022—20213
8.	Třecí kroužek axiál. lož. čepu bronzový 3.4	117—5082
8.	Třecí kroužek axiál. lož. čepu bronzový 3.3	127—5082
8.	Třecí kroužek axiál. lož. čepu bronzový 3.2	128—5082
9.	Chránič mísa axiál. ložiska	108—2132
10.	Čep přední nápravy (svislý)	164—5011
10.	Čep přední nápravy abnormální (svislý)	212—5011
11.	Vrchní chránič mísa čepu	109—2132
12.	Spodní chránič mísa čepu	110—2132
	Šroub AU 2.8 A—M 6/12 mísky	012—21001
	Podložka AU 2.19—6—A	106—20241
13.	Hrdélko maznice	186—5365
	Maznice AU 9.37—A mos.	101—5381

Držáky čelistí přední brzdy.

14.	Úplný držák čelistí	142—7451*
15.	Šroub držáku	234—5201
16.	Pojišťovací podložka matice	148—5109
	Matice AU 2.1—M 10	110—20001

Brzdové ústrojí.

17.	Brzdící válec hydr. brzdy »ATE«	107—4532
17.	Brzdící válec hydr. brzdy »Kebtr«	117—4532
	Šroub AU 2.8 A—M 6/15 válce	015—21001
	Podložka AU 2.19—6—A	106—20241
18.	Čep čelisti přední brzdy	159—5012
	Podložka AU 2.19—12—A	112—20241
	Matice AU 2.1—M 12 čepu	112—20001
19.	Vodící a stavěcí čep čelisti	202—5012
20.	Zpruha čepu	293—5051
21.	Úplná matice čepu	108—7763*
	Kolík Kkr 3×20	165—6378
22.	Úplná čelist brzdy	127—7456*
23.	Čočka do čelisti	107—5150
24.	Obložení brzdy (čelisti)	122—2441
	Nýt Ntk 4×11 měděný (obložení)	169—6328
25.	Zpruha čelisti	221—5052
26.	Spona čepů čelisti	108—2497
	Závlačka AU 2.17—3×20	020—20215
	Podložka P 8.3 k čepu	106—6272
	Závlačka AU 2.17—2×15	015—20213



POPULAR OHV, 1.1 LITRU
S DODÁVKOVOU KAROSERÍÍ NA 300 kg

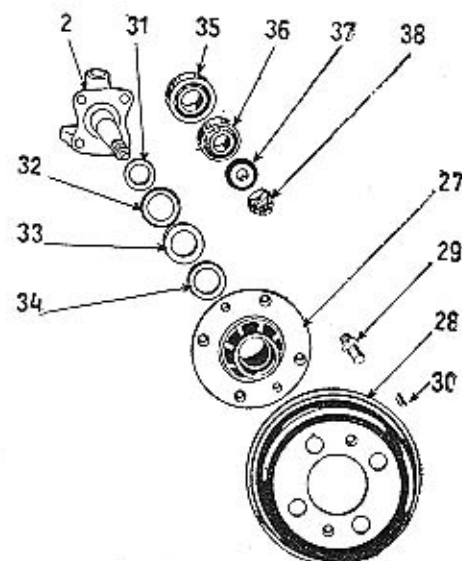
Každý majitel

automobilu ŠKODA může cestovat s pocitem naprosté bezpečnosti. Jeho vůz je ve všech svých dílech vyroben z nejlepšího materiálu v moderně zařízené továrně, kde je po dobu celého výrobního pochodu podroben neustále přísné kontrole. (Pro své pohodlí nalezne po celé republice rozvětvenou síť naší servisní služby.) Přes 100 prodejen, opraven a servisních stanic je v každé době připraveno posloužit Vám radou i skutkem.

A S A P

PŘEDNÍ NÁPRAVA

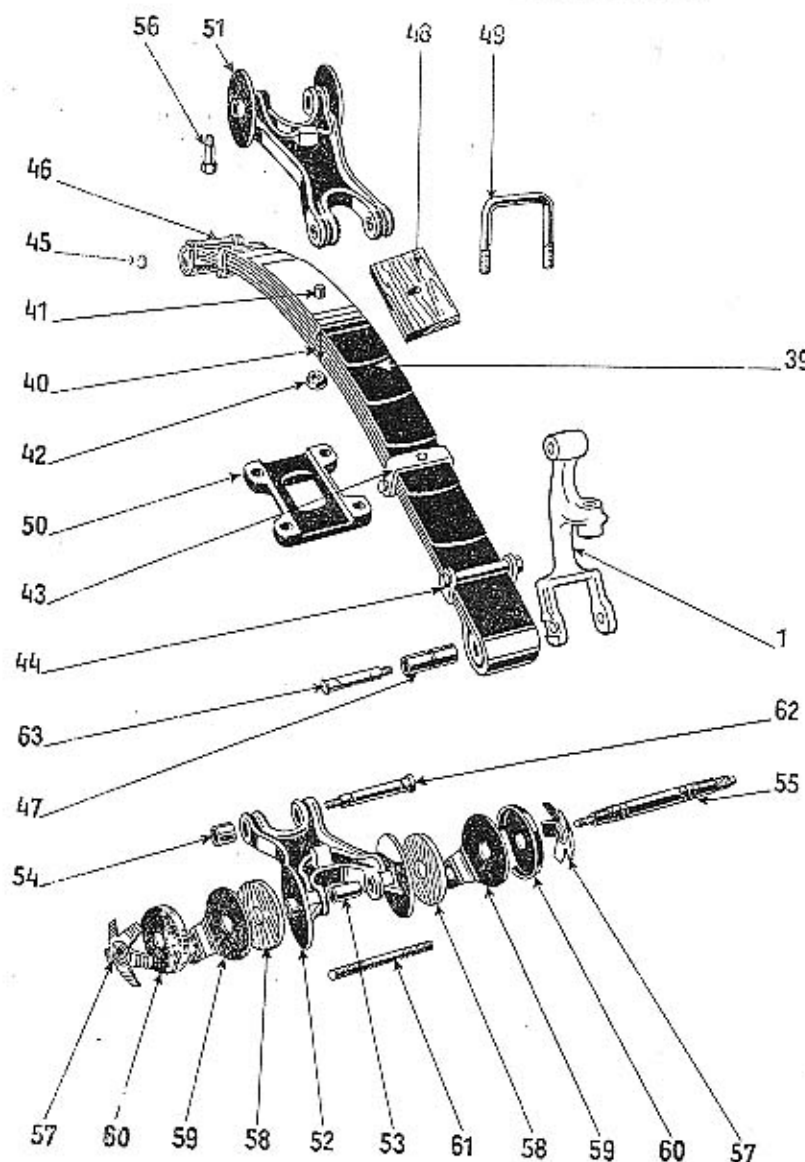
NÁBOJ PŘEDNÍHO KOLA S BRZDOVÝM BUBNEM, ULOŽENÍM A UTĚSNĚNÍM.



Číslo vyobrazení na tabulce	Název skupiny, podskupiny, montážního celku nebo součásti	Objednací číslo součásti nebo montáž. celku
Náboj předního kola s brzdovým bubnem, uložením a utěsněním.		
27.	Náboj předního kola	139—2301
28.	Buben brzdy	115—2411
	Šroub AU 2.11—M 8/12 bubnu	012—21226
29.	Levý šroub vozového kola	145—5238
29.	Pravý šroub vozového kola	144—5238
30.	Količek šroubu	126—5156
31.	Kroužek na čep předního kola	106—2131
32.	Kroužek těsnění čepu vnitřní	149—5091
33.	Těsnění čepu předního kola (plst')	150—5410
34.	Kroužek těsnění čepu vnější	150—5091
35.	Kuželové ložisko $\varnothing 25/52 \times 16$	125—5746
36.	Kuželové ložisko $\varnothing 17/47 \times 15$	117—5747
37.	Úpiná podložka matice čepu	101—7311*
38.	Matice čepu předního kola	134—5255
	Závlačka AU 2.17—3 \times 35	035—20215

Součásti označené * u objednáčích čísel jsou t. zv. montážní celky. Takové součásti, které tvoří určitý montážní celek a jež uvádíme v tomto seznamu, dodáváme jednotlivě, ale doporučujeme použití vždy patřičného montážního celku.

PŘEDNÍ VOZOVÉ PERO S UPEVNĚNÍM.
VIDLICE PŘEDNÍ NÁPRAVY S TLUMIČEM PERA.



Číslo
vyobrazení
na tabulce

Název skupiny,
podskupiny, montážního celku nebo
součásti

Objednací číslo
součásti nebo
montáž. celku

Přední pero s upevněním.

39.	Úplné přední pero	267—7599*
40.	Sada listů	565 až 571—3052
41.	Svorník pera	178—5182
42.	Matice svorníku	189—5286
43.	Vnitřní spona pera	206—3186
44.	Vnější spona pera	183—3186
45.	Kolíček vnější spony	119—5158
46.	Rozpěrací trubka spony	167—5077
	Sroub AU 2.8 A—M 8/80 spony	080—21002
	Podložka Pov 8.3	102—6266
	Matice AU 2.1—M 8	108—20001
47.	Pouzdro do pera	274—5031
48.	Podložka pera (dřevo)	180—5126
49.	Třmen předního pera	163—3157
50.	Upínací deska pera	145—3163
	Matice AU 2.1—M 12×1.5 třmenu — AR	112—20007
	Matice AU 2.2—M 12×1.5 třmenu — nízká	112—20012

Vidlice přední nápravy s tlumičem pera.

51.	Úplná levá vidlice	113—7255*
52.	Úplná pravá vidlice	112—7255*
53.	Pouzdro do vidlice delší	370—5031
54.	Pouzdro do vidlice kratší	371—5031
55.	Čep do vidlice a závěsu	183—5012
56.	Hrdélko maznice	186—5365
	Maznice AU 9.37—A mos.	101—5381
57.	Úplná pružná hvězdice tlumiče	101—7583*
58.	Obložení tlumiče (impregnované dřevo)	106—3943
59.	Třecí kotouč tlumiče	105—3944
60.	Krycí miska tlumiče	124—5113
	Korunová matice AU 2.4—M 12×1.5 čepu	112—20032
	Podložka P 12.5	110—6272
	Závlačka AU 2.17—2.5×25	025—20214
61.	Stavěcí šroub tlumiče	276—5221
	Matice AU 2.2—M 12×1.5 nízká	112—20012
62.	Čep do ramene a vidlice	185—5017
63.	Čep do ramene a pera	186—5017
	Podložka P 12.5	110—6272
	Korunová matice AU 2.4—M 12×1.5 čepu	112—20032
	Závlačka AU 2.17—2.5×25	025—20214
	Maznice AU 9.37—A mos.	101—5381

Přední vozové pero č. 267—7599 má celkem 7 listů. Jednotlivé listy mají obj. čísla počínaje č. 565—3052 pro 1. list (hlavní list s oky pro pouzdra) vzestupně až do čísla 571—3052 konče pro 7. list (nejkratší).

Číslo vyobrazení na tabulce	Název skupiny, podskupiny, montážního celku nebo součásti	Objednací číslo součásti nebo montáž. celku
-----------------------------------	---	---

Skříň řízení s ložiskem a vedením ozubené tyče.

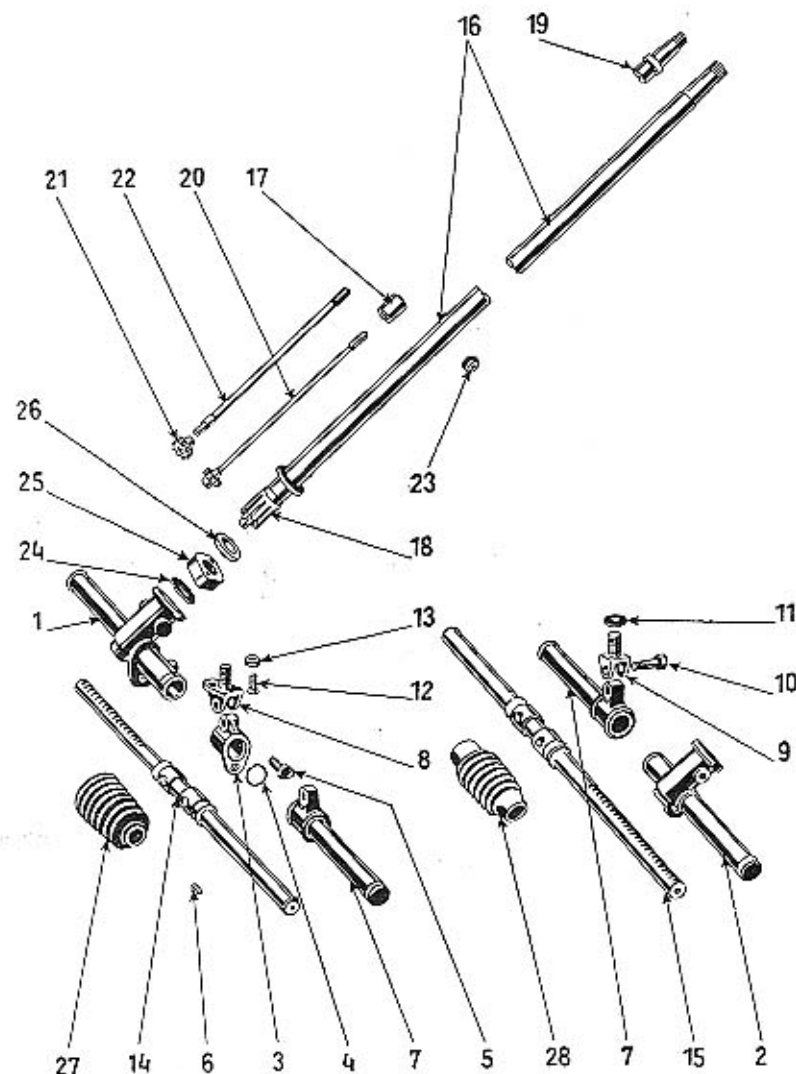
1.	Úplná skříň pravého řízení	136—7351*
2.	Úplná skříň levého řízení	135—7351*
3.	Ložisko skříně řízení	126—2171
4.	Stavěcí a pojistovací drát	134—5069
5.	Šroub skříně a ložiska	149—5209
	Podložka Pov 10.4	103—6266
	Matice AU 2.1—M 10	110—20001
6.	Vodící klín ozubené tyče řízení	103—5174
7.	Úplné vedení ozubené tyče	105—7371*
8.	Vidlice závěsu ložiska	139—2933
9.	Vidlice závěsu vedení	138—2933
10.	Šroub do vidlice	116—5205
	Korunová matice AU 2.4—M 10×1 šroubu	110—20032
	Závlačka AU 2.17—2×22	022—20213
11.	Hladká podložka	284—5101
	Korunová matice AU 2.3—M 14×1.5 vidlice	114—20022
	Závlačka AU 2.17—2.5×28	028—20214
12.	Šroub vidlice	110—5215
	Podložka AU 2.19—S—A	108—20241
13.	Matice šroubu	166—5251

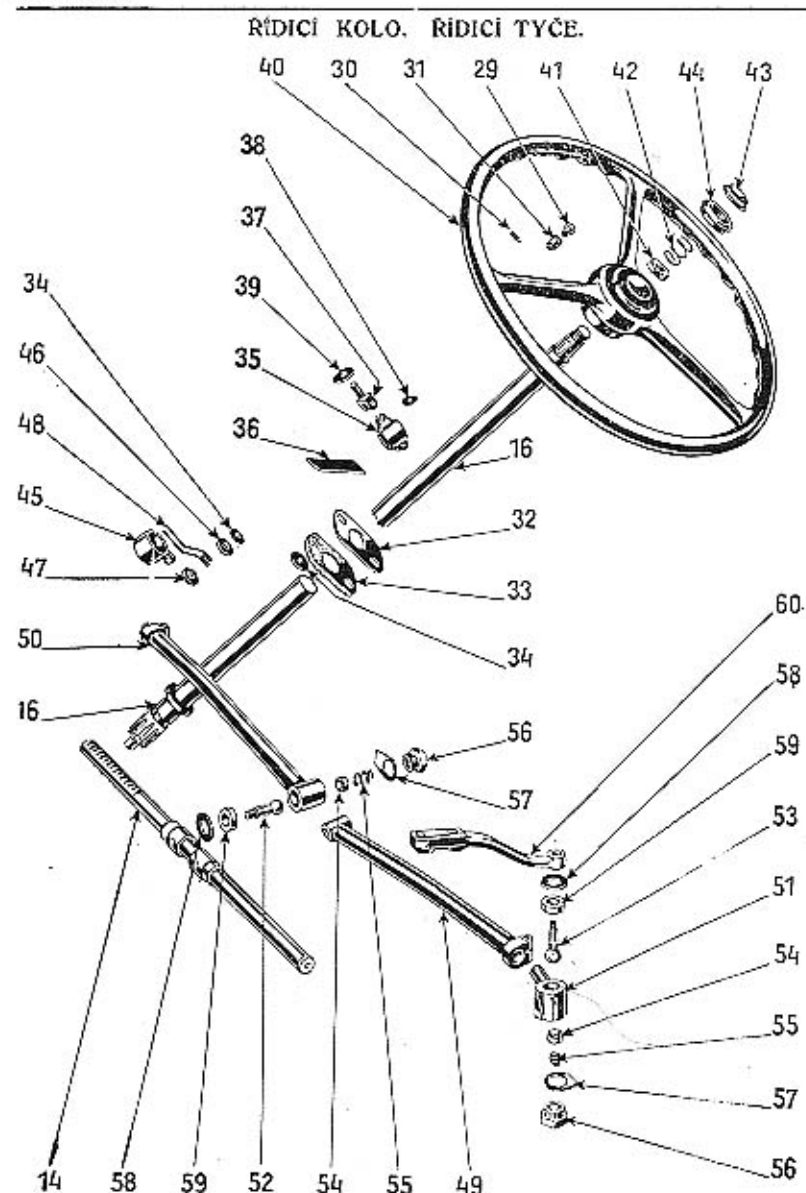
Ozubená tyč řízení a hřídel řídícího kola s pružným pastorkem.

14.	Ozubená tyč pravého řízení	112—2180
15.	Ozubená tyč levého řízení	113—2180
16.	Úplný hřídel řídícího kola s pružným pastorkem	139—7355*
17.	Vložka do hřídele	145—7355*
18.	Pevný pastorek řízení	174—5077
19.	Kuželový nástavek hřídele	115—2201
20.	Úplný pružný pastorek řízení	115—2226
21.	Pružný pastorek řízení	104—7359*
22.	Pružný hřídelík	113—2201
	Kolík Kv 4×16 válcový	101—2208
	Kolík Kv 5×28 válcový	257—6381
23.	Převodná vývodka kabelu	291—6381
24.	Třecí kroužek pastorku mosaz.	155—5439
25.	Přírubové víčko pastorku	142—5082
26.	Těsnění hřídele (plst.)	107—5353
	Šroub AU 2.8 A—M 8/30 víčka	196—5410
	Podložka Pov 8.3	030—21002
27.	Převodná manžeta ozubené tyče	102—6266
28.	Kožená manžeta ozubené tyče	140—5439
		177—5439

Součásti označené * u objednáčích čísel jsou t. zv. montážní celky. Takové součásti, které tvoří určitý montážní celek a jež uvádíme v tomto seznamu, dodáváme jednotlivě, ale doporučujeme použití vždy patřičného montážního celku.

SKŘÍŇ, LOŽISKO A VEDENÍ. OZUBENÁ TYČ A HŘÍDEL S PASTORKEM.





Řídicí kolo s tlačítkem houkačky a ložisko hřídele řídicího kola.

29.—31.	Úplný kontakt s kabelem	109—7366*
29.	Spodní kontakt tlačítka houkačky	107—4155
30.	Stavěcí šroubek kabelu	124—5225
31.	Izolační fibrová vložka	105—5445

32.	Kryt otvoru pro hřídel řídicího kola	110—3532
33.	Přistěná podložka krytu	170—5122
	Šroub AU 2.10—M 6/25 krytu	025—21215
34.	Podložka šroubů	227—5101
	Matice AU 2.1—M 6	106—20001
35.	Ložisko hřídele řídicího kola	111—2221
36.	Kuže do ložiska	128—5123
37.	Vidlice ložiska	140—2933
	Šroub AU 2.8 A—M 8/30 ložiska a vidlice	030—21002
	Podložka AU 2.19—8—A	108—20241
38.	Pojišťovací podložka	126—5108
	Matice AU 2.1—M 8	108—20001
39.	Podložka vidlice ložiska	192—5101
	Matice AU 2.1—M 10 vidlice	110—20001
40.	Řídicí kolo (udejte barvu)	113—2196
	Pero (klin) K1h 5×5×30 kola	197—6351
41.	Matice řídicího kola	150—5286
42.	Zpruha tlačítka houkačky	288—5051
43.	Úplné tlačítko houkačky	108—7366*
44.	Vičko náboje řídicího kola (udejte barvu)	104—2241

Kluzný kontakt elektrické houkačky.

45.	Spona pro kabel	169—5447
	Přyzvová podložka spony	157—5125
	Šroub AU 2.9—M 5/12 spony	012—21204
	Matice AU 2.1—M 5	105—20001
46.	Fibrová podložka	131—5124
47.	Izolační fibrová vložka	111—5445
48.	Kluzný kontakt (pero)	108—4155
	Kabelové očko	116—5551
	Šroub AU 2.8 A—M 6/30 kontaktu	030—21001
	Matice AU 2.1—M 6	106—20001

Řídicí tyče s kulovými čepy.

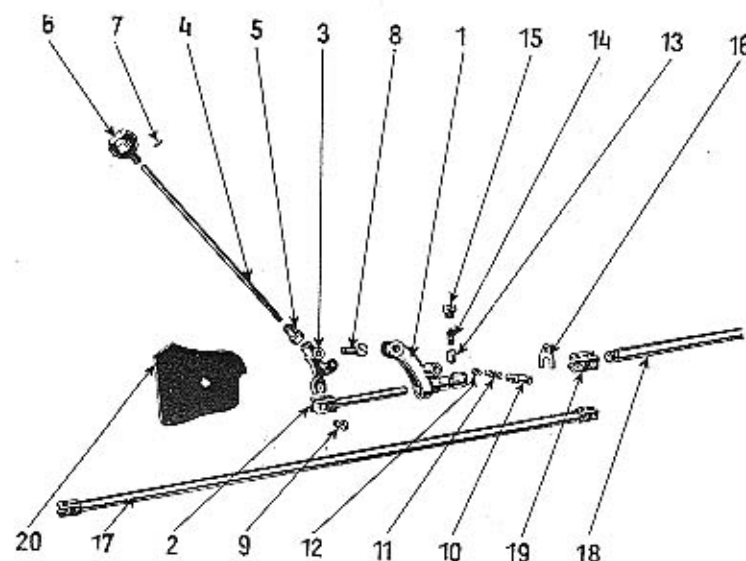
49.	Úplná levá řídicí tyč do č. m. 66.469	131—7361*
49.	Úplná levá řídicí tyč od č. m. 66.470	129—7361*
50.	Úplná pravá řídicí tyč do č. m. 66.469	130—7361*
50.	Úplná pravá řídicí tyč od č. m. 66.470	128—7361*
51.	Vnější hlava řídicí tyče	147—2937
	Šroub AU 2.8 A—M 8/35 hlavy	035—21002
	Podložka AU 2.19—8—A	108—20241
	Matice AU 2.1—M 8	108—20001
52.	Kulový čep do ozubené tyče	125—5026
53.	Kulový čep do řídicí páky	124—5026
54.	Pánev kulového čepu	134—5027
55.	Zpruha pánve	273—5051
56.	Uzávěrka hlavy řídicí tyče	123—5131
57.	Pojišťovací podložka uzávěrky	163—5107
	Maznice AU 9.37—A mos.	101—5381
58.	Podložka těsnění kul. čepu	247—5101
59.	Těsnění kul. čepu (pryž)	117—5416
60.	Řídicí páka	126 nebo 125—2117
	Matice kul. čepu	110—20026
	Závlačka AU 2.17—2×22	022—20214

RUČNÍ PÁKA ZASOUVACÍ

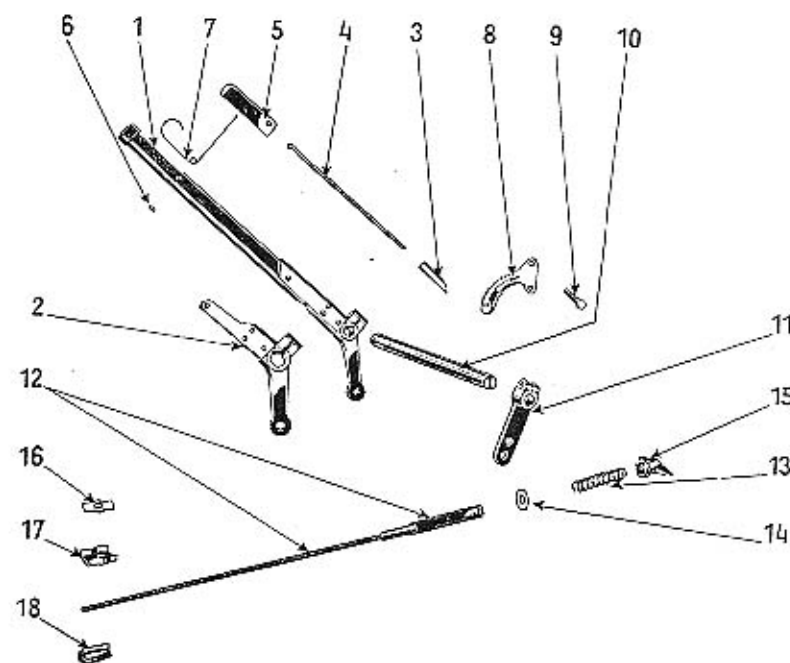
Číslo vyobrazení na tabulce	Název skupiny, podskupiny, montážního celku nebo součástí	Objednací číslo součástí nebo montáž. celku
1.	Konzola zasouvací páky	104—2896
2.	Zasouvací tyčka s vidlicí	124—2933
3.	Rameno zasouvací páky	103—1699
4.	Tyčka zasouvací páky	329—2851
5.	Matice tyčky	145—5286
6.	Úplná kulová rukojeť	101—7112*
7.	Nýt rukojeti	102—5162
8.	Čep do ramene a konzoly	123—5006
	Podložka Pcs 10.1 hladká	104—6273
	Závlačka AU 2.17—2.5×12	012—20214
9.	Čep do ramene a vidlice	124—5006
	Podložka Pcs 8.1 hladká	103—6273
	Závlačka AU 2.17—2×10	010—20213
10.	Vratné vedení zasouvací páky	103—1788
11.	Zpruha vedení	266—5051
12.	Vodící čípek zpruhy	126—5006
	Závlačka AU 2.17—3×22	022—20215
13.	Stavěcí pístek páky	101—5074
14.	Zpruha pístku	252—5051
15.	Zátka zpruhy	138—5136
16.	Pojišť. příložka konzoly	124—5120
	Šroub AU 2.8 A—M 6/10 příložky	010—21001
	Podložka AU 2.19—6—A	106—20241
	Stavěcí šroubek Šsa 6×12	164—6047
17.	Úplné zasouvací táhlo	191—7506*
18.	Zasouvací táhlo	200—2849
19.	Křížová vidlice táhla	102—2970
	Nýt AU 2.51—6/20 vidlice	020—23004
	Šroub AU 2.8 A—M 6/22 vidlice	022—21001
	Podložka AU 2.19—6—A	106—20241
	Matice AU 2.1—M 6	106—20001
20.	Manžeta zasouvací páky (kožená)	165—5439
20.	Manžeta zasouvací páky (pryžová)	196—5439

Součásti označené * u objednacího čísla jsou t. zv. montážní celky. Takové součásti, které tvoří určitý montážní celek a jež uvádíme v tomto seznamu, dodáváme jednotlivě, ale doporučujeme použití vždy patřičného montážního celku.

RUČNÍ PÁKA ZASOUVACÍ



Součásti označené * u objednacího čísla jsou t. zv. montážní celky. Takové součásti, které tvoří určitý montážní celek a jež uvádíme v tomto seznamu, dodáváme jednotlivě, ale doporučujeme použití vždy patřičného montážního celku.



Součásti označené * u objednáčích čísel jsou t. zv. montážní celky. Takové součásti, které tvoří určitý montážní celek a jež uvádíme v tomto seznamu, dodáváme jednotlivě, ale doporučujeme použití vždy patřičného montážního celku.

Číslo vyobrazení na tabulce	Název skupiny, podskupiny, montážního celku nebo součásti	Objednáací číslo součásti nebo montáž. celku
1.—7.	Úplná ruční páka brzdy smontovaná pro pravé řízení	145—7113*
1.—7.	Úplná ruční páka brzdy smontovaná pro levé řízení	147—7113*
1.	Úplná ruční páka brzdy pro pravé řízení	144—7113*
1.	Úplná ruční páka brzdy pro levé řízení	146—7113*
2.	Rameno páky s nábojem pro pravé řízení	112—2884
2.	Rameno páky s nábojem pro levé řízení	113—2884
	Nýt AU 2.51—5×25 ramene	025—23003
3.	Západka páky	106—2951
4.	Tyčka západky	108—2862
5.	Rukojeť západky	103—2921
6.	Čípek rukojeti	126—5011
	Nýt AU 2.51—4/16 mos.	016—23022
7.	Zpruha západky	127—5052
8.	Segment ruční páky	112—2886
9.	Stavěcí šroub ložiska k zasouvání a segmentu	148—5227
	Šroub AU 2.8 A—M 8/18 segmentu	018—21002
	Podložka AU 2.19—8—A	108—20241
	Šroub Sa 5×12 narážkový	196—6021
	Podložka AU 2.19—5—A	105—20241
	Matice AU 2.1—M 5	105—20001
10.	Hřidel ruční páky brzdy pro pravé řízení	146—2836
10.	Hřidel ruční páky brzdy pro levé řízení	160—2836
11.	Páka hřidle	319—2901
	Klin Klg 5×7.5 páky	115—6356
	Šroub AU 2.8 A—M 8/28 páky	028—21002
	Šroub AU 2.8 A—M 8/35 páky	035—21002
	Podložka AU 2.19—8—A	108—20241
	Matice AU 2.1—M 8	108—20001
12.	Úplné lano ruční brzdy	207—7506*
13.	Zpruha brzdového lana	253—5051
14.	Podložka zpruby	109—5103
15.	Křídlatá stavěcí matice	105—5263
16.	Přiloha svorky lana	101—2973
17.	Svorka lana	101—2972
18.	Očnice lana	101—2977
	Šroub AU 2.8 A—M 6/18 svorky	018—21001
	Podložka AU 2.19—6—A	106—20241
	Matice AU 2.1—M 6	106—20001

Součásti označené * u objednáčích čísel jsou t. zv. montážní celky. Takové součásti, které tvoří určitý montážní celek a jež uvádíme v tomto seznamu, dodáváme jednotlivě, ale doporučujeme použití vždy patřičného montážního celku.

PEDÁL SPOJKY A BRZDY PRO PRAVÉ ŘÍZENÍ

Číslo vyobrazení na tabulce	Název skupiny, podskupiny, montážního celku nebo součásti	Objednací číslo součásti nebo montáž. celku
-----------------------------------	---	---

Pedál spojky s hřídelem pro pravé řízení.

1.	Převodový hřídel pedálu	202-2836
2.	Páka pedálu spojky	302-2901
3.	Páka hřídele	305-2901
	Klín Klh 5×5×20 páky	195-6351
	Šroub AU 2.8 A—M 8/38 páky	038-21002
	Podložka AU 2.19—8—A	108-20241
	Matic AU 2.1—M 8	108-20001
	Šroub AU 2.8 A—M 10/35 pák	035-21003
4.	Hladká podložka	386-5101
	Podložka AU 2.19—10—A	110-20241
	Matic AU 2.1—M 10	110-20001
5.	Vysouvací páka spojky	125-2908
	Klín Klh 5×5×20 páky	195-6351
	Šroub AU 2.8 A—M 8/25 páky	025-21002
	Podložka AU 2.19—8—A	108-20241
6.	Narážkový šroub pedálu	315-5201
	Matic AU 2.1—M 6 šroubu	106-20001
7.	Zpruha pedálů	207-5052

Pedál brzdy s hřídelem pro pravé řízení.

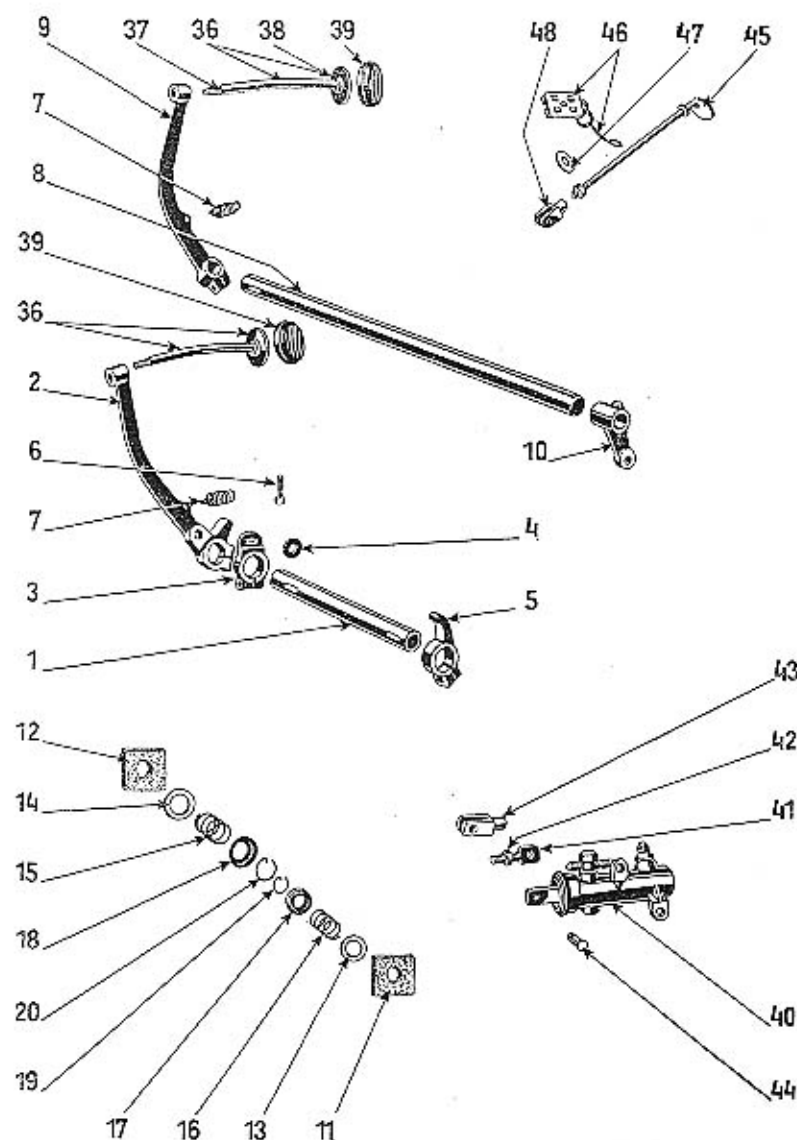
8.	Převodový hřídel pedálu	201-2836
9.	Páka pedálu brzdy	303-2901
10.	Převodová páka	304-2901
	Klín Klh 6×6×25 pák	226-6351
	Šroub AU 2.8 A—M 8/35 pák	035-21002
	Podložka AU 2.19—8—A	108-20241
	Matic AU 2.1—M 8	108-20001

Utláčení hřídelů pedálů pro pravé řízení.

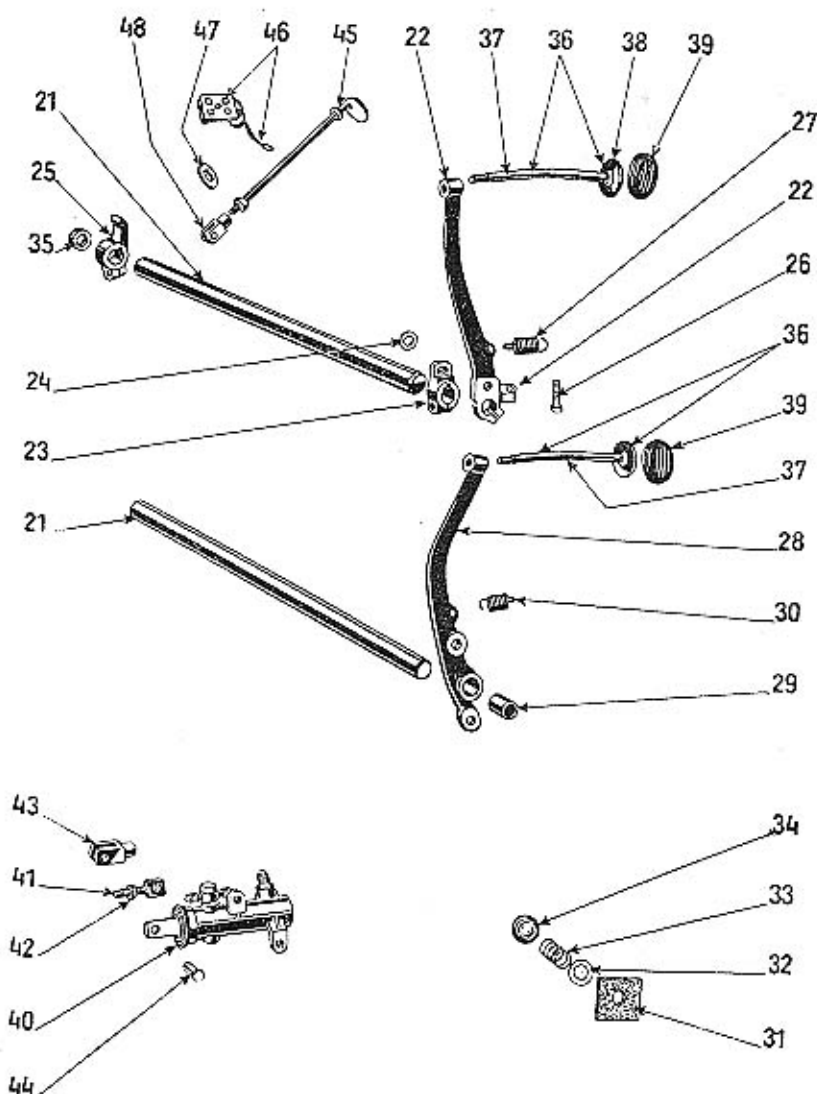
11.	Levé těsnění (plst)	184-5410
12.	Pravé těsnění (plst)	188-5410
13.	Levá podložka zpruhy	129-5101
14.	Pravá podložka zpruhy	329-5101
15.	Zpruha pravého těsnění	312-5051
16.	Zpruha levého těsnění	342-5051
17.	Levá podložka zpruhy	128-5113
18.	Pravá podložka zpruhy	187-5091
19.	Levý pojistovací drát	160-5069
20.	Pravý pojistovací drát	152-5069
	Maznice AU 9.37—A mos.	101-5381

Součásti označené * u objednávacího čísla jsou t. zv. montážní celky. Takové součásti, které tvoří určitý montážní celek a jež uvádíme v tomto seznamu, dodáváme jednotlivě, ale doporučujeme použití vždy patřičného montážního celku.

PEDÁL SPOJKY A BRZDY PRO PRAVÉ ŘÍZENÍ



PEDÁL SPOJKY A BRZDY PRO LEVÉ ŘÍZENÍ



Součásti označené * u objednacího čísla jsou t. zv. montážní celky. Takové součásti, které tvoří určitý montážní celek a jež uvádíme v tomto seznamu, dodáváme jednotlivě, ale doporučujeme použití vždy patřičného montážního celku.

PEDÁL SPOJKY A BRZDY PRO LEVÉ ŘÍZENÍ

Číslo vyobrazení na tabulce	Název skupiny, podskupiny, montážního celku nebo součásti	Objednací číslo součásti nebo montáž. celku
Pedál spojky s hřídelem pro levé řízení.		
21.	Převodový hřídel pedálu	203—2836
22.	Páka pedálu spojky	301—2901
23.	Páka hřídele	293—2901
	Klin Klh 6×6×20 páky	225—6351
	Šroub AU 2.8 A—M 8/35 páky	035—21002
	Šroub AU 2.8 A—M 8/38 páky	038—21002
	Podložka AU 2.19—8—A	108—20241
	Matice AU 2.1—M 8	108—20001
	Šroub AU 2.8 A—M 10/35 pák	035—21003
24.	Hladká podložka	386—5101
	Podložka AU 2.19—10—A	110—20241
	Matice AU 2.1—M 10	110—20001
25.	Vysouvací páka spojky	126—2908
	Klin Klh 6×6×20 páky	225—6351
	Šroub AU 2.8 A—M 8/25 páky	025—21002
	Podložka AU 2.19—8—A	108—20241
26.	Narážkový šroub pedálu	315—5201
	Matice AU 2.1—M 6	106—20001
27.	Zpruha pedálu spojky	175—5052
Pedál brzdy pro levé řízení.		
28.	Úplná páka pedálu s pouzdrém	129—7116*
28.	Páka pedálu brzdy	159—2911
29.	Pouzdro do pedálu	420—5031
30.	Zpruha pedálu brzdy	207—5052
Utěsnění hřídelů pedálů pro levé řízení.		
31.	Těsnění hřídele (plst')	184—5410
32.	Podložka zpruhy	129—5101
33.	Zpruha těsnění	312—5051
34.	Podložka zpruhy	128—5113
	Závlačka AU 2.17—3×28	028—20215
35.	Stavěcí kroužek hřídele	102—5072
	Šroubek Šsd 6×6 kroužku	191—6053
	Maznice AU 9.37—A mos.	101—5381
Šlapka pedálu spojky a brzdy.		
36.	Úplná šlapka s tyčkou	152—7123*
37.	Tyčka šlapky	326—2851
38.	Šlapka pedálu	103—2953
39.	Obložení šlapky (pryž)	148—5439
	Podložka AU 2.19—10—A	110—20241
	Matice AU 2.1—M 10 tyčky	110—20001

Součásti označené * u objednacího čísla jsou t. zv. montážní celky. Takové součásti, které tvoří určitý montážní celek a jež uvádíme v tomto seznamu, dodáváme jednotlivě, ale doporučujeme použití vždy patřičného montážního celku.

Láče je drahá —

pravidlo, které Vaše zkušenosti jistě denně potvrzují. Nikde se neuplatňuje tolik, jako při koupi sice laciných, ale za to méněcenných náhradních dílů. Kupovatí takové součásti je opravdu šetrnost na nepravém místě, která Vás bude stát peníze a může Vás připravit i o zdraví. — Jen originální rezervní díly v továrně vyrobené a odborně zamontované Vám zaručují, že vůz bude po opravě stejně spolehlivý a bezpečný, jako byl nový.

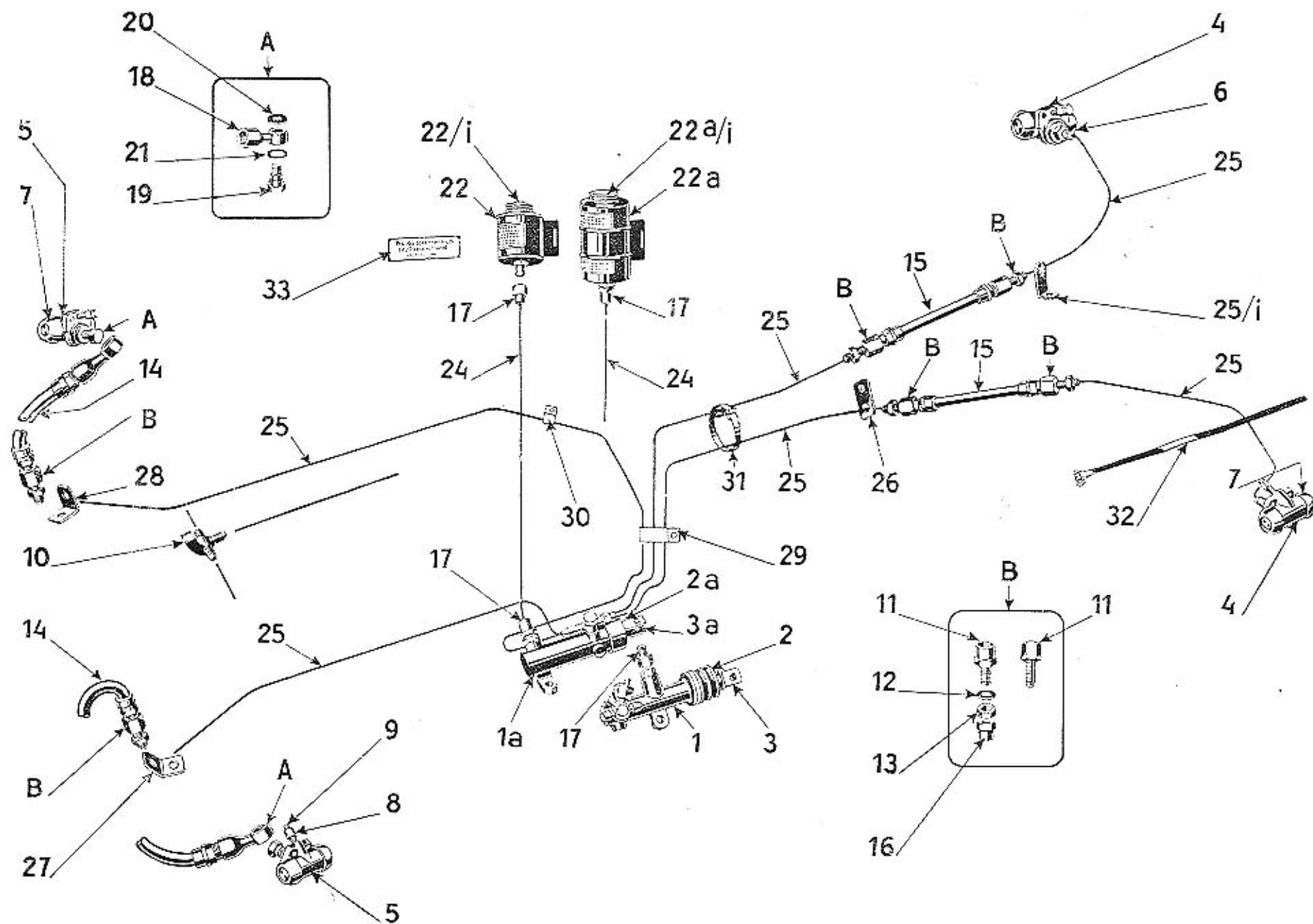
A S A P


PEDÁLY

Číslo vyobrazení na tabulce	Název skupiny, podskupiny, montážního celku nebo součásti	Objednací číslo součásti nebo montáž. celku
Tlaková pumpa hydraulické brzdy.		
40.	Tlaková pumpa hydraulické brzdy »ATE«	112—4531
40.	Tlaková pumpa hydraulické brzdy »Kebrite« do čís. motoru 66.469	110—4531
40.	Tlaková pumpa hydraulické brzdy »Kebrite« od čís. motoru 66.470	116—4531
	Šroub AU 2.8 A—M 10/25 pumpy	025—21003
	Šroub AU 2.8 A—M 10/28 pumpy	028—21003
	Podložka AU 2.19—10—A	110—20241
	Matice AU 2.1—M 10	110—20001
41.	Oko táhla pumpy	134—2931
42.	Matice AU 2.2—M 10 nízká	110—20011
43.	Vidlice táhla AU 6.14—10	110—22101
44.	Čep do vidlice AU 6.15 A—10	110—22201
	Závlačka AU 2.17—2×20	020—20213
Šlapka pedálu spouštěče motoru.		
45.	Úplná šlapka pedálu	147—7123*
46.	Úplná zpruha šlapky	105—7583*
	Šroub AU 2.8 A—M 8/15 držáku zpruhy	015—21002
47.	Hladká podložka	101—5101
	Podložka AU 2.19—8—A	108—20241
	Matice AU 2.1—M 8	108—20001
47.	Podložka zpruhy	145—5123
	Matice AU 2.1—M 8 tyčky šlapky	108—20001
48.	Vidlice AU 6.14—8 tyčky šlapky	108—22101
	Čep do vidlice AU 6.15 A—8	108—22201
	Závlačka AU 2.17—2×20	020—20213

Součásti označené * u objednáčného čísla jsou t. zv. montážní celky. Takové součásti, které tvoří určitý montážní celek a jež uvádíme v tomto seznamu, dodáváme jednotlivě, ale doporučujeme použití vždy patřičného montážního celku.

ARMATURA HYDRAULICKE BRZDY





Výroba dobového příslušenství, profilových těsnění na historická vozidla
a náhradních dílů na vozy Aero a Tatra

ARMATURA HYDRAULICKÉ BRZDY

Číslo vyobrazení na tabulce	Název skupiny, podskupiny, montážního celku nebo součásti	Objednací číslo součásti nebo montáž. celku
-----------------------------------	---	---

ARMATURA HYDRAULICKÉ BRZDY.


1.	Tlaková pumpa hydr. brzdy »ATE«	112-4531
1/A	Tlaková pumpa hydr. brzdy »Kebrt« do čis. motoru 66.469	110-4531
1/A	Tlaková pumpa hydr. brzdy »Kebrt« od čis. motoru 66.470	116-4531
2.	Manžeta pumpy »ATE«	192-5439
2/A	Manžeta pumpy »Kebrt«	193-5439
3.	Pístní tyčka pumpy »ATE«	178-2933
3/A	Pístní tyčka pumpy »Kebrt«	179-2933
4.	Brzdící válec zadní brzdy »ATE«	106-4532
4.	Brzdící válec zadní brzdy »Kebrt«	116-4532
5.	Brzdící válec přední brzdy »ATE«	107-4532
5.	Brzdící válec přední brzdy »Kebrt«	117-4532
6.	Hrdélko brzdícího válce »ATE«	206-5365
6.	Hrdélko brzdícího válce »Kebrt«	207-5365
7.	Manžeta brzdícího válce »ATE«	194-5439
7.	Manžeta brzdícího válce »Kebrt«	195-5439
8.	Větrací hrdélko brzdícího válce »ATE«	208-5365
8.	Větrací hrdélko brzdícího válce »Kebrt«	209-5365
9.	Zátka do hrdélka »ATE«	208-5136
9.	Zátka do hrdélka »Kebrt«	209-5136
10.	Odbočka trubek (T kus)	115-5374
11.	Trubkové hrdlo	105-5366
12.	Pružná podložka	112-20241
13.	Matice hrdla	182-5251
14.	Hadice k přední brzdě do čis. motoru 66.469	106-5320
14.	Hadice k přední brzdě od čis. motoru 66.470	120-5320
15.	Hadice k zadní brzdě do čis. motoru 66.470	105-5320
15.	Hadice k zadní brzdě od čis. motoru 66.470	121-5320
16.	Převlečná matice	120-5291
17.	Převlečná matice »ATE«	137-5291
17.	Převlečná matice »Kebrt«	121-5291
18.	Připojka trubky	118-5362
19.	Šroub připojky	131-5370
20.	Těsnění připojky	108-5428
21.	Těsnění připojky	109-5428
22.	Olejevá nádržka »ATE«	105-7651*
22/A	Olejevá nádržka »Kebrt« do č. mot. 66.469	108-7651*
22/A	Olejevá nádržka »Kebrt« od č. mot. 66.470	110-7651*
22/L	Uzávěrka nádržky »ATE«	144-5133
22A1.	Uzávěrka nádržky »Kebrt«	145-5133
	Šroub AU 2.10-M 6/12	012-21215
	Podložka P 6.5	104-6272

Součásti označené * u objednáčích čísel jsou t. zv. montážní celky. Takové součásti, které tvoří určitý montážní celek a jež uvádíme v tomto seznamu, dodáváme jednotlivě, ale doporučujeme použití vždy patřičného montážního celku.

Číslo vyobrazení na tabulce	Název skupiny, podskupiny, montážního celku nebo součásti	Objednací číslo součásti nebo montáž. celku
	Podložka AU 2.19—6—A	106—20241
	Matice AU 2.1—M 6	106—20001
	Šroub AU 2.8 A—M 8/22	022—21002
	Podložka AU 2.19—8—A	108—20241
	Matice AU 2.1—M 8	108—20001
24.	Měděná trubka \varnothing 9/7	
25.	Měděná trubka \varnothing 6/4	
25/l.	Držák trubky	286—5448
	Šroub AU 2.8 A—M 6/20	020—21001
26.	Držák trubky	257—5117
27.	Levý držák trubky	287—5448
28.	Pravý držák trubky	288—5448
	Šroub AU 2.8 A—M 8/20	020—21002
29.	Pouto trubky	211—5448
30.	Pouto trubky	205—5448
	Šroub AU 2.8 A—M 6/15	015—21001
	Podložka AU 2.19—6—A	106—20241
	Matice AU 2.1—M 6	106—20001
	Podložka AU 2.19—8—A	108—20241
	Matice AU 2.1—M 8	108—20001
31.	Úplná spona trubky — delší	103—7606*
32.	Úplná spona trubky — kratší	111—7606*
33.	Štítek s návodem	106—5477

Označení A. a B. určuje, jaká kombinace šroubení jest použita na příslušných místech pro připojení potrubí.

Součásti označené * u objednacího čísla jsou t. zv. montážní celky. Takové součásti, které tvoří určitý montážní celek a jež uvádíme v tomto seznamu, dodáváme jednotlivě, ale doporučujeme použití vždy patřičného montážního celku.



DVOUSEDADLOVÝ ROADSTER POPULAR »OHV«, 1.1 LITRU,
NEJRYCHLEJŠÍ SPORTOVNÍ VŮZ SVÉ TŘÍDY.

„Bezpečnost především“

heslo, které bylo při stavbě automobilů ŠKODA
vůdčí devisou našich konstruktérů. Pro každou
součást zvolen byl materiál nejdokonalější, každá
součást byla pečlivě a odborně zpracována. Celek
utvořil opravdu bezpečný a spolehlivý automobil.
— Chcete-li, aby si Váš vůz tyto vlastnosti uchoval,
používejte vždy výhradně

originálních náhradních dílů.

A S A P

AKCELERÁTOR, TÁHLO SPOUŠTĚČE KARBURÁTORU A TÁHLO REGULACE ZÁŽEHU PRO PRAVÉ ŘÍZENÍ

Číslo vyobrazení na tabulce	Název skupiny, podskupiny, montážního celku nebo součásti	Objednací číslo součásti nebo montáž. celku
-----------------------------------	---	---

Akcelerátor pro pravé řízení.

1.—3.	Úplný převodový hřídel akcelerátoru	130—7772*
1.	Převodový hřídel akcelerátoru	152—2824
2.	Ložiskové oko hřídele	102—2801
3.	Zpruha na hřídel	171—5052
	Závlačka AU 2.17—3×20	020—20215
4.	Podložka ložiskového oka	101—5101
	Podložka AU 2.19—8—A	108—20241
	Matice AU 2.1—M 8	108—20001
5.	Úplná šlapka akcelerátoru	112—7116*
6.	Podložka závěsu šlapky	195—5117
	Šroub AU 2.8 A—M 6/18 šlapky	018—21001
	Podložka AU 2.19—6—A	108—20241
	Matice AU 2.1—M 6	106—20001
7.	Táhlo mezi šlapkou a hřídelem	114—2849
8.	Táhlo mezi hřídelem a karburátorem	194—2849
	Závlačka AU 2.17—2×10	010—20213
9.	Zpruha táhla	299—5051
10.	Podložka zpruhy (kůže)	135—5123

Táhlo spouštěče karburátoru pro pravé řízení.

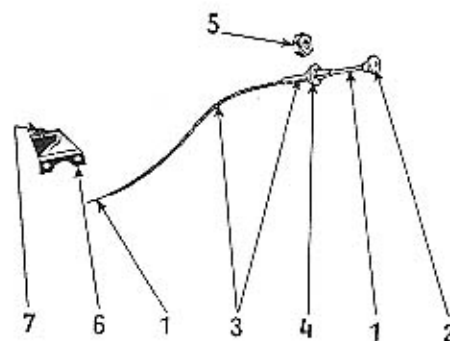
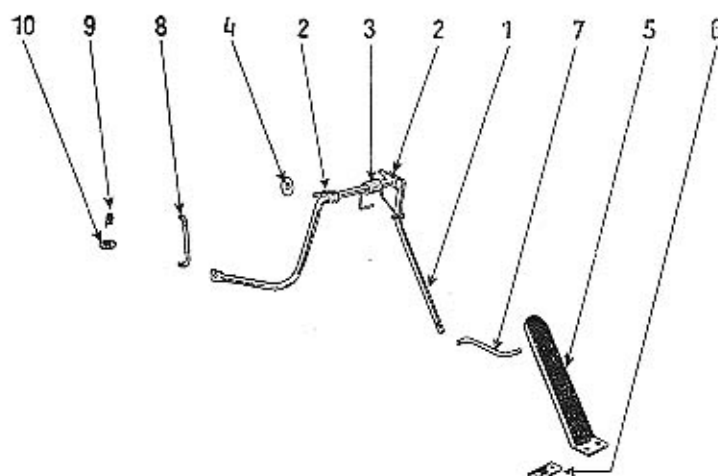
1.	Úplné táhlo spouštěče	161—7781*
2.	Rukojeť táhla (knočlik)	101—7516*
3.	Úplné vedení táhla	156—7512*
4.	Podložka P 12.5	110—6272
5.	Matice AU 2.2—M 12×1.5 nízká	112—20012
6.	Držák pouta bowdenu	116—5160
7.	Pouto bowdenu	171—5448
	Šroub AU 2.10—M 5/12	012—21214
	Podložka AU 2.19—5—A	105—20241
	Matice AU 2.1—M 5	105—20001

Táhlo regulace zážehu pro pravé řízení.

1.	Úplné táhlo zážehu	167—7781*
2.	Rukojeť táhla (knočlik)	102—7516*
3.	Úplné vedení táhla	158—7512*
4.	Podložka P 12.5	110—6272
5.	Matice AU 2.2—M 12×1.5 nízká	112—20012
7.	Pouto bowdenu	171—5448
	Šroub AU 2.10—M 5/12	012—21214
	Podložka AU 2.19—5—A	105—20241
	Matice AU 2.1—M 5	105—20001

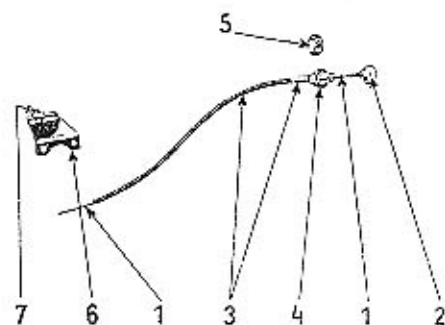
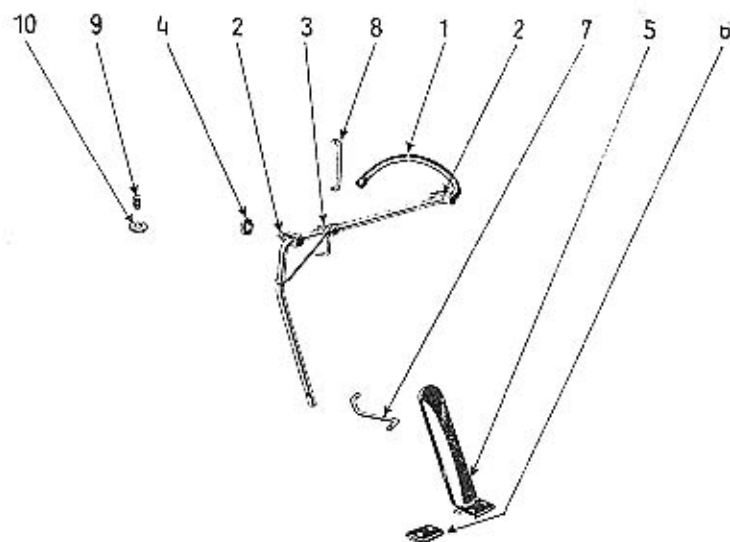
Součásti označené * u objednacího čísla jsou t. zv. montážní celky. Takové součásti, které tvoří určitý montážní celek a jež uvádíme v tomto seznamu, dodáváme jednotlivě, ale doporučujeme použití vždy patřičného montážního celku.

AKCELERÁTOR, TÁHLO SPOUŠTĚČE KARBURÁTORU A TÁHLO REGULACE ZÁŽEHU PRO PRAVÉ ŘÍZENÍ



Součásti označené * u objednacího čísla jsou t. zv. montážní celky. Takové součásti, které tvoří určitý montážní celek a jež uvádíme v tomto seznamu, dodáváme jednotlivě, ale doporučujeme použití vždy patřičného montážního celku.

AKCELERÁTOR, TÁHLO SPOUŠTĚČE KARBURÁTORU A TÁHLO REGULACE ZÁŽEHU PRO LEVÉ ŘÍZENÍ



Součásti označené * u objednáčích čísel jsou t. zv. montážní celky. Takové součásti, které tvoří určitý montážní celek a jež uvádíme v tomto seznamu, dodáváme jednotlivě, ale doporučujeme použití vždy patřičného montážního celku.

AKCELERÁTOR, TÁHLO SPOUŠTĚČE KARBURÁTORU A TÁHLO REGULACE ZÁŽEHU PRO LEVÉ ŘÍZENÍ

Číslo vyobrazení na tabulce	Název skupiny, podskupiny, montážního celku nebo součásti	Objednáací číslo součásti nebo montáž. celku
Akcelerátor pro levé řízení.		
1.—3.	Úplný převodový hřídel akcelerátoru	131—7772*
1.	Převodový hřídel akcelerátoru	151—2824
2.	Ložiskové oko hřídele	102—2801
3.	Zpruha na hřídel	205—5052
4.	Závlačka AU 2.17—3×20	020—20215
4.	Podložka ložiskového oka	101—5101
	Podložka AU 2.19—8—A	108—20241
	Matice AU 2.1—M 8	108—20001
5.	Úplná šlapka akcelerátoru bez držáku	123—7116*
5.	Úplná šlapka akcelerátoru s držákem	135—7116*
6.	Podložka závěsu	195—5117
	Šroub AU 2.8 A—M 6/18 šlapky	018—21001
	Podložka AU 2.19—6—A	106—20241
	Matice AU 2.1—M 6	106—20001
7.	Táhlo mezi šlapkou a hřídelem	210—2849
8.	Táhlo mezi hřídelem a karburátorem	194—2849
	Závlačka AU 2.17—2×10	010—20213
9.	Zpruha táhla	299—5051
10.	Podložka zpruhy (kúže)	135—5123
Táhlo spouštěče karburátoru pro levé řízení.		
1.	Úplné táhlo spouštěče	162—7781*
2.	Rukojeť táhla (knoflík)	101—7516*
3.	Úplné vedení táhla	157—7512*
4.	Podložka P 12.5	110—6272
5.	Matice AU 2.2—M 12×1.5 nízká	112—20012
6.	Držák pouta bowdenu	116—5160
7.	Pouto bowdenu	171—5448
	Šroub AU 2.10—M 5/12	012—21214
	Podložka AU 2.19—5—A	105—20241
	Matice AU 2.1—M 5	105—20001
Táhlo regulace zážehu pro levé řízení.		
1.	Úplné táhlo zážehu	163—7781*
2.	Rukojeť táhla (knoflík)	102—7516*
3.	Úplné vedení táhla	159—7512*
4.	Podložka P 12.5	110—6272
5.	Matice AU 2.2—M 12×1.5 nízká	112—20012
7.	Pouto bowdenu	171—5448
	Šroub AU 2.10—M 5/12	012—21214
	Podložka AU 2.19—5—A	105—20241
	Matice AU 2.1—M 5	105—20001

Součásti označené * u objednáčích čísel jsou t. zv. montážní celky. Takové součásti, které tvoří určitý montážní celek a jež uvádíme v tomto seznamu, dodáváme jednotlivě, ale doporučujeme použití vždy patřičného montážního celku.

Číslo vyobrazení na tabulce	Název skupiny, podskupiny, montážního celku nebo součásti	Objednací číslo součásti nebo montáž. celku
-----------------------------------	---	---

Úplný rám pro osobní vozy	285—7550*
Úplný rám pro vozy »Roadster-Cabriolet«	307—7550*

Páteřní trouba s vidlicí, ložiskem zasouvání a hrdlem.

1.—8.	Úplná páteřní trouba	285—7550*
1.	Páteřní trouba	135—3008
2.	Ložisko zasouvání	102—1752
3.	Stahovací šroub ložiska	104—5240
4.	Matice šroubu	124—5257
5.	Objímka trouby	120—3574
	Šroub šm 8×80 objímky	144—6005
6.	Vidlice trouby	115—3009
7.	Trubka do vidlice (jen pro levé řízení)	261—5077
8.	Hrdlo trouby	122—3010

Podélníky a příčky rámu.

9.	Levý podélník	203—3001
10.	Pravý podélník	204—3001
11.	Úplná l. příčka rámu	168—7557*
12.	Závěs přední nápravy	108—2120
13.	Spodní levý uzlový plech	273—3011
13.	Spodní pravý uzlový plech	274—3011
14.	Vřehni levý uzlový úhelník	183—3012
15.	Vřehni pravý uzlový úhelník	184—3012
16.	Výztužná příčka pro rozlácení	148—3025

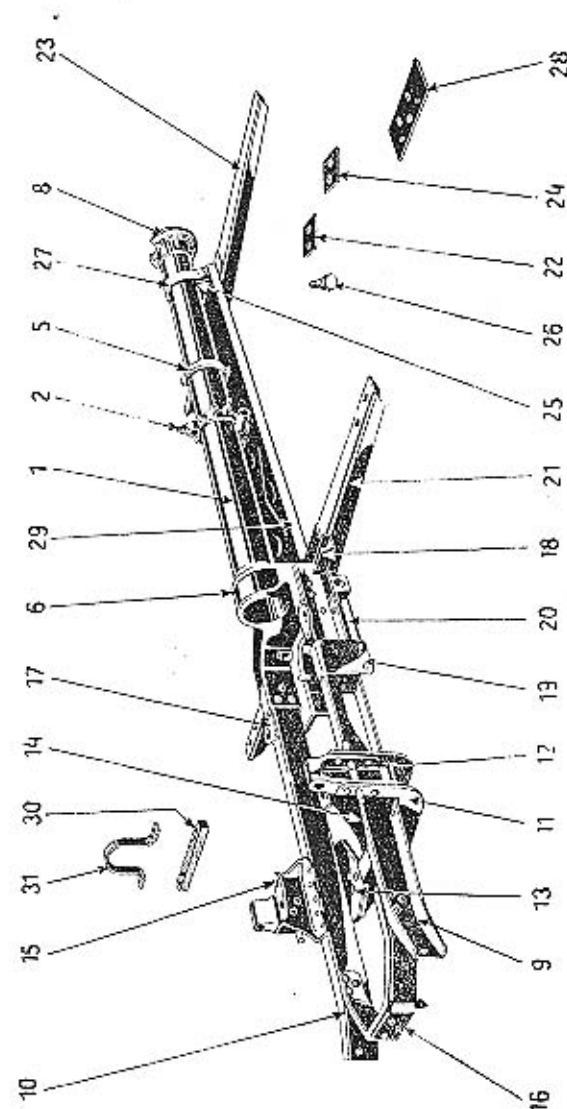
Ostatní příslušenství rámu.

17.	Zadní konzola motoru	205—3078
18.	Úplná nárazka pedálů (levé řízení)	103—7462*
18.	Nárazka pedálů (pravé řízení)	120—2956
19.	Úplná konzola hydraulické brzdy	113—7541*
20.	Spodní ochranný kryt motoru	114—3524

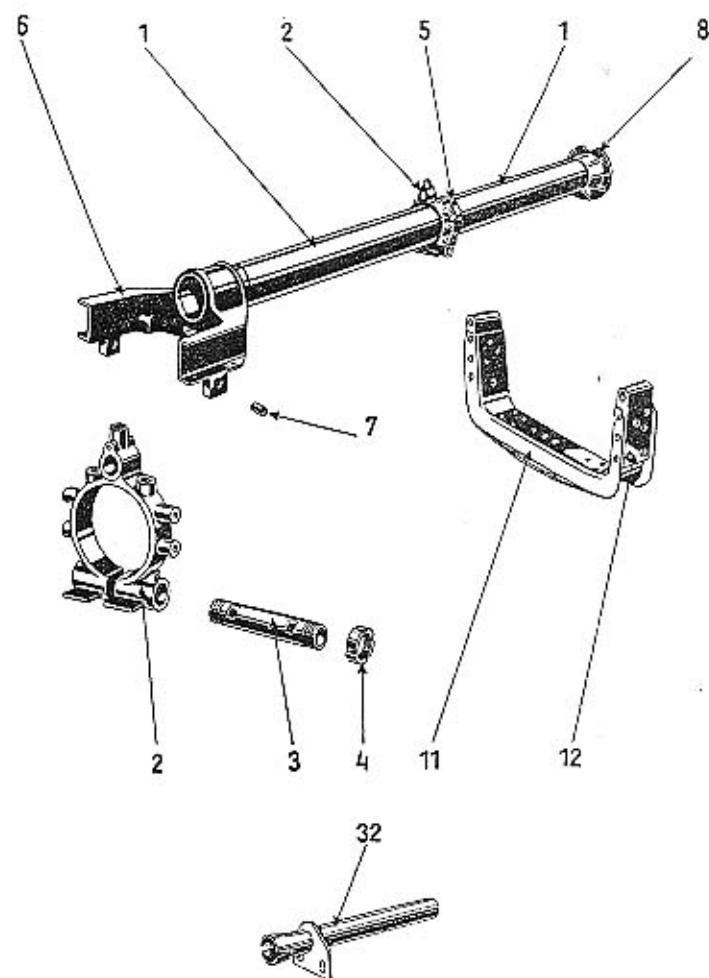
Konzoly karoserie se sedly a upínacími pásy.

21.	Úplná l. konzola	176—7557*
	Šroub AU 2.8 A—M 10/60 konzoly	060—21003
22.	Pojišťovací podložka	145—5109
	Šroub šm 8×15 konzoly	131—6005
	Podložka AU 2.19—8—A	108—20241

Součásti označené * u objednáčích čísla jsou t. zv. montážní celky. Takové součásti, které tvoří určitý montážní celek a jež uvádíme v tomto seznamu, dodáváme jednotlivě, ale doporučujeme použití vždy patřičného montážního celku.



Součásti označené * u objednáčích čísla jsou t. zv. montážní celky. Takové součásti, které tvoří určitý montážní celek a jež uvádíme v tomto seznamu, dodáváme jednotlivě, ale doporučujeme použití vždy patřičného montážního celku.



Součásti označené * u objednáčích čísel jsou t. zv. montážní celky. Takové součásti, které tvoří určitý montážní celek a jež uvádíme v tomto seznamu, dodáváme jednotlivě, ale doporučujeme použití vždy patřičného montážního celku.

Číslo vyobrazení na tabulce	Název skupiny, podskupiny, montážního celku nebo součásti	Objednáč. číslo součásti nebo montáž. celku
23.	Úplná 2. konzola pro osobní vozy	175—7557*
23.	Úplná 2. konzola pro dodávkové vozy	177—7557*
23.	Úplná 2. konzola pro vozy »Roadster-Cabriolet«	169—7557*
23.	Úplná 3. konzola pro vozy »Roadster-Cabriolet«	175—7557*
24.	Spojovací podložka	249—5117
25.	Sedlo konzoly karoserie	111—3013
26.	Stavěcí šroub sedla	135—5227
	Podložka AU 2.19—8—A	108—20241
27.	Úplný upínací pas konzoly karoserie	163—7656*
	Šroub s patkou k pasu	116—5241
28.	Podložka sedla	452—3571
	Podložka AU 2.19—14—A	114—20241
	Matice AU 2.1—M 14	114—20001
Ochranné kryty rámu.		
29.	Úplný spodní ochranný kryt pro osobní vozy	128—7858*
29.	Úplný spodní ochranný kryt pro vozy »Roadster-Cabriolet«	130—7858*
30.	Dřevěná podložka krytu	175—5126
31.	Držák ochranného krytu	114—3537
	Úplný ochranný kryt k páce ruční brzdy	122—7858*
Vedení roztáčecí klíky.		
32.	Úplná vodičí trubka	125—7503*
	Šroub AU 2.8 A—M 8/20	020—21002
	Podložka AU 2.15—8 hladká	108—20221
	Podložka AU 2.19—8—A	108—20241
	Matice AU 2.1—M 8	108—20001

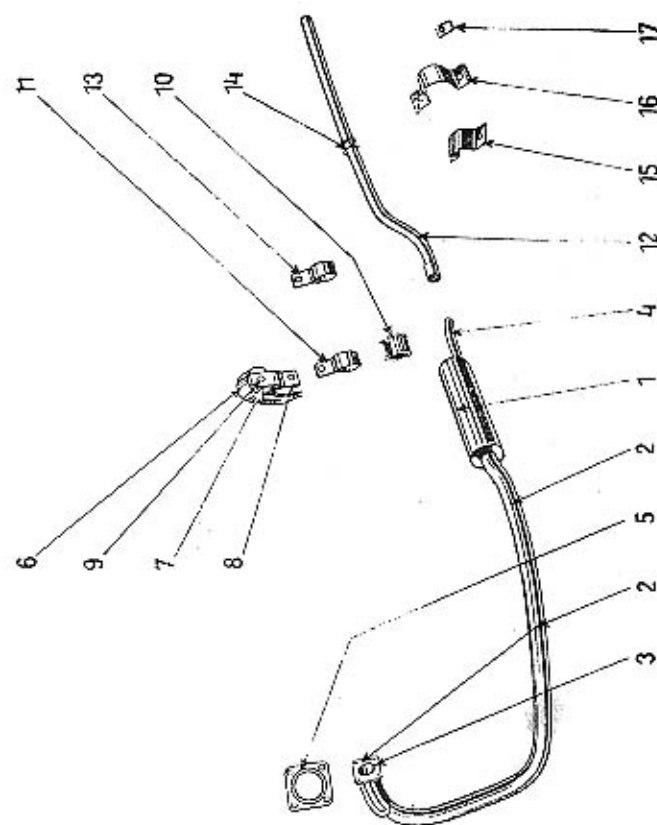
Součásti označené * u objednáčích čísel jsou t. zv. montážní celky. Takové součásti, které tvoří určitý montážní celek a jež uvádíme v tomto seznamu, dodáváme jednotlivě, ale doporučujeme použití vždy patřičného montážního celku.

Číslo vyobrazení na tabulce	Název skupiny, podskupiny, montážního celku nebo součásti	Objednací číslo součásti nebo montáž. celku
-----------------------------------	---	---

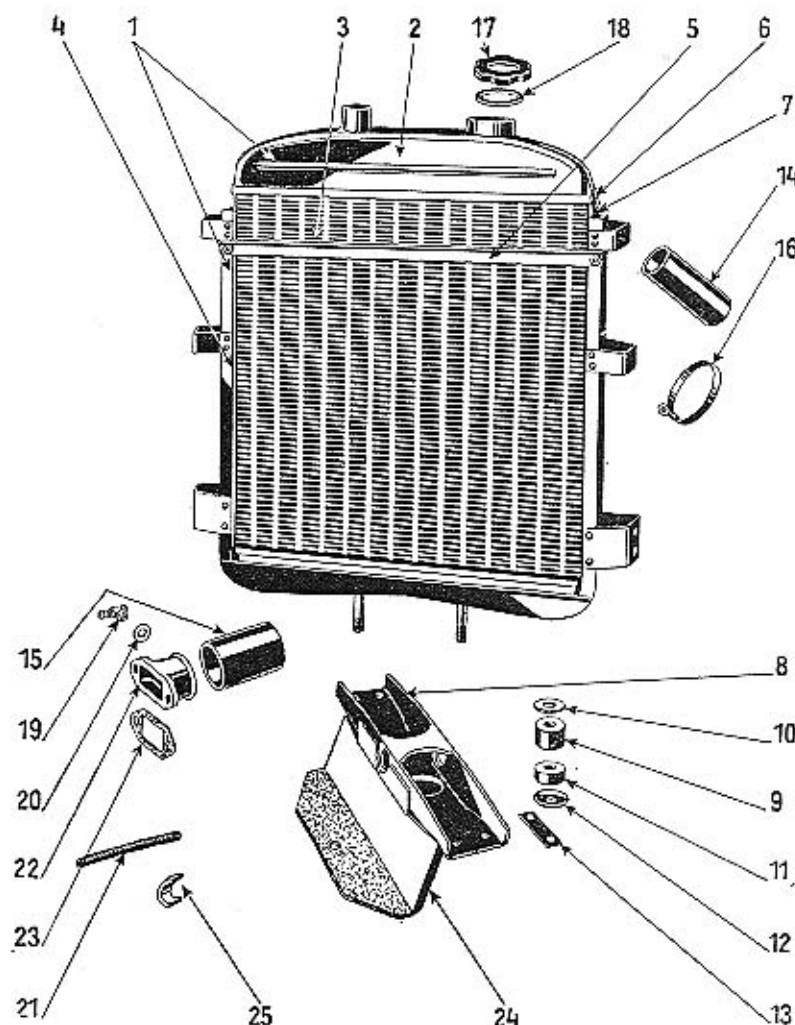
Tlumič výfuku.

1.—4.	Úplný tlumič výfuku s trubkami	293—7590*
1.	Úplný tlumič výfuku bez trubek	294—7590*
2.	Úplná trubka (přední)	170—7591*
3.	Přiruba trubky	312—5351
4.	Zadní trubka tlumiče	190—3217
5.	Přirubové těsnění	253—5407
	Matice AU 2.1—M 10 mosazná	110—20005
6.—9.	Úplný závěs výfukové trubky	107—7641*
6.	Spona závěsu trubky	167—5447
7.	Přýžová vložka závěsu	116—5444
8.	Pásek spony závěsu	255—5117
9.	Čep závěsu	189—5011
	Podložka AU 2.19—6—A	106—20241
	Matice AU 2.1—M 6	106—20001
10.	Kryt trubky	117—3531
11.	Spona trubky	198—5447
	Šroub AU 2.8 A—M 8/25 spony	025—21002
	Podložka AU 2.19—8—A	108—20241
	Matice AU 2.1—M 8	108—20001
12.	Úplná zadní výfuková trubka	162—7591*
13.	Spona trubky	168—5447
	Šroub AU 2.8 A—M 8/20	020—21002
	Podložka AU 2.19—8—A	108—20241
	Matice AU 2.1—M 8	108—20001
14.	Kryt trubky	116—3531
15.	Sedlo trubky	179—3222
16.	Držák trubky	180—3222
	Šroub AU 2.8 A—M 8/25 držáku	025—21002
	Podložka AU 2.19—8—A	108—20241
17.	Pojšřovací podložka	147—5108
	Matice AU 2.1—M 8	108—20001

Součásti označené * u objednáčích čísel jsou t. zv. montážní celky. Takové součásti, které tvoří určitý montážní celek a jež uvádíme v tomto seznamu, dodáváme jednotlivě, ale doporučujeme použití vždy patřičného montážního celku.



Součásti označené * u objednáčích čísel jsou t. zv. montážní celky. Takové součásti, které tvoří určitý montážní celek a jež uvádíme v tomto seznamu, dodáváme jednotlivě, ale doporučujeme použití vždy patřičného montážního celku.



Součásti označené * u objednacího čísla jsou t. zv. montážní celky. Takové součásti, které tvoří určitý montážní celek a jež uvádíme v tomto seznamu, dodáváme jednotlivě, ale doporučujeme použití vždy patřičného montážního celku.

Číslo
vyobrazení
na tabulce

Název skupiny,
podskupiny, montážního celku nebo
součásti

Objednací číslo
součásti nebo
montáž. celku

CHLADIČ.

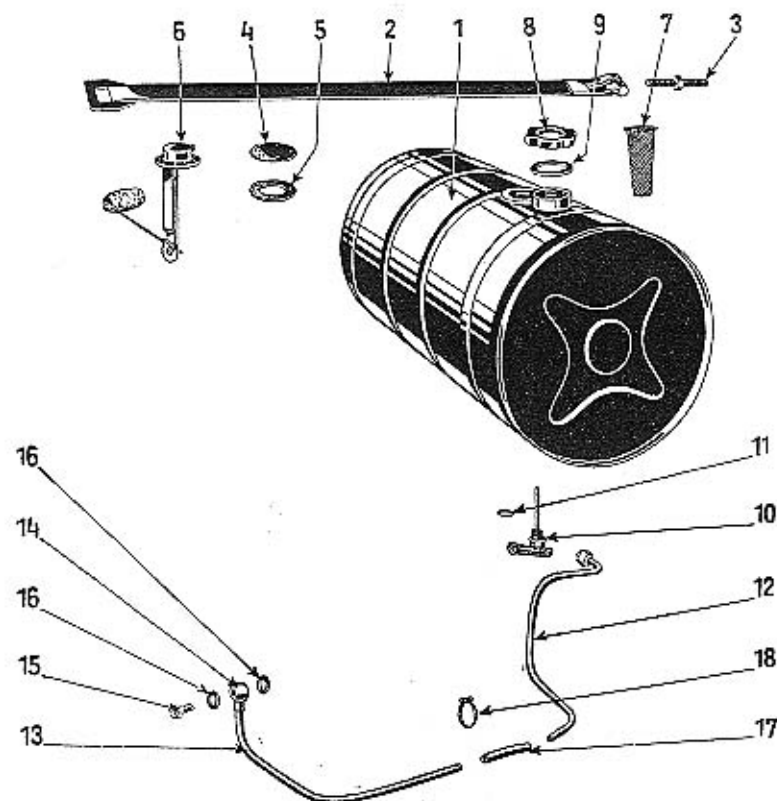
1.	Úplný chladič s rámem do čis. motoru 66.169	241—7601*
1.	Úplný chladič s rámem od čis. motoru 66.170	234—7601*
2.	Úplný chladič bez rámu do čis. motoru 66.169	240—7601*
2.	Úplný chladič bez rámu od čis. motoru 66.170	233—7601*
3.	Úplné chladič těleso do čis. motoru 66.169	138—7603*
3.	Úplné chladič těleso od čis. motoru 66.170	140—7603*
4.	Úplný rám chladiče	148—7608*
5.	Příčka rámu chladiče	158—3577
	Šroub AU 2.8 A—M 6/12 příčky	012—21001
	Podložka AU 2.19—6—A	106—20241
	Matice AU 2.1—M 6	106—20001
6.	Úplný upínací pás chladiče do č. mot. 66.169	175—7656*
6.	Úplný upínací pás chladiče od č. mot. 66.170	171—7656*
7.	Šroub upínacího pásu	106—5241
	Podložka AU 2.19—6—A	106—20141
	Matice AU 2.1—M 6	106—20001
8.	Úplná nosná příčka chladiče	191—7557*
	Šroub AU 2.8 A—M 8/18 příčky	018—21002
	Podložka AU 2.19—8—A	108—20241
	Matice AU 2.1—M 8	108—20001
	Šroub AU 2.8 A—M 6/8 příčky	008—21001
	Podložka AU 2.19—6—A	106—20241
9.	Vrchní pryžová podložka	137—5125
10.	Podložka Ps 17.5 hladká	106—6261
11.	Spodní pryžová podložka	136—5125
12.	Miska pružného uložení	156—5111
13.	Pojišťovací podložka	188—5109
	Matice AU 2.1—M 10	110—20001
14.	Vrchní pryžová hadice	113—5311
15.	Spodní pryžová hadice	229—5312
16.	Úplná spona vrchní hadice	111—7606*
16.	Úplná spona spodní hadice	103—7606*
	Pásek spony vrchní hadice	111—5459
	Pásek spony spodní hadice	103—5459
	Přezka spony	101—5458
	Závlačka AU 2.17—6×20 pocínovaná	020—20218
17.	Úplná uzávěrka chladiče	111—7653*
18.	Těsnění uzávěrky (fibr)	181—5422
18.	Těsnění uzávěrky (fibr)	182—5422
19.	Vypouštěcí kohout chladiče	111—7666*
20.	Těsnění kohoutu (fibr)	143—5422
21.	Vypouštěcí hadice kohoutu	110—5311
22.	Odváděcí hrdlo chladiče	148—3273
23.	Těsnění hrdla (klingerit)	254—5404
	Šroub AU 2.8 A—M 8/28	028—21002
	Podložka AU 2.19—8—A	108—20241
24.	Úplný ochranný kryt pod chladičem	203—7852*
25.	Ochranný kryt spodní hadice	121—3531

NÁDRŽKA NA PALIVO

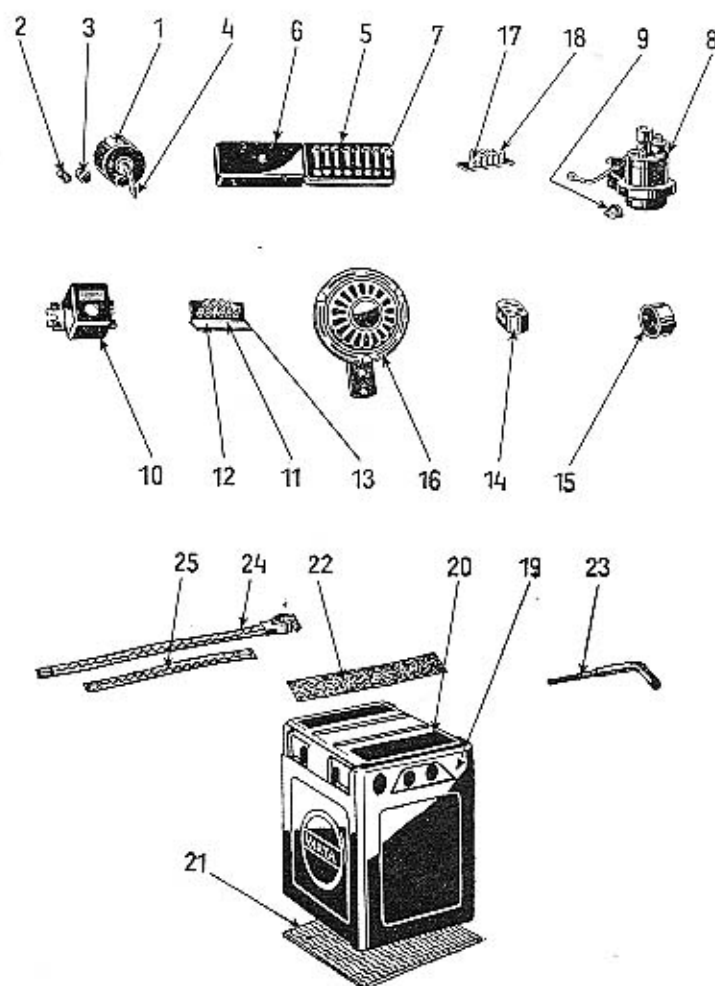
Číslo vyobrazení na tabulce	Název skupiny, podskupiny, montážního celku nebo součásti	Objednací číslo součásti nebo montáž. celku
1.	Úplná nádržka na palivo s přírubovým víčkem	214—7650*
1.	Úplná nádržka na palivo s plovákem	215—7650*
1.	Úplná nádržka na palivo s hrdly	213—7650*
2.	Úplný upínací pas nádržky	159—7656*
3.	Stahovací šroub pasu	110—5240
4.	Přírubové víčko nádržky (místo plováku)	268—5351
5.	Těsnění víčka nebo plováku (korek)	153—5419
6.	Plovák měřiče paliva	110—4425
	Šroub AU 2,9—M 4/12	012—21203
	Podložka AU 2,19—4—A	104—20241
7.	Úplné sito plnicího hrdla	101—7646*
8.	Úplná uzávěrka plnicího hrdla	101—7653*
9.	Těsnění uzávěrky (kůže)	121—5413
10.	Kohout nádržky	108—5323
11.	Těsnění kohoutu (fibr)	131—5422
	Těsnění do kohoutu	185—5419
Vedení paliva.		
12.	Úplná trubka z nádržky	311—7661*
13.	Úplná trubka do karburátoru	287—7661*
	Přesuvná matice AU 2,32—Js 6 mosazná	108—20102
	Těsnění kužel AU 2,33—Js 6—A mosazný	108—22021
14.	Přípojka trubky ke karburátoru	114—5362
15.	Šroub přípojky (průtokový)	166—5370
16.	Těsnění přípojky (fibr)	101—5422
17.	Přizbová spojovací hadice	180—5312
18.	Úplná spona hadice	104—7606*
	Pásek spony	105—5459
	Přezka spony	103—5458
	Závlačka spony	102—5186

Součásti označené * u objednacího čísla jsou t. zv. montážní celky. Takové součásti, které tvoří určitý montážní celek a jež uvádíme v tomto seznamu, dodáváme jednotlivě, ale doporučujeme použití vždy patřičného montážního celku.

NÁDRŽKA NA PALIVO



Součásti označené * u objednacího čísla jsou t. zv. montážní celky. Takové součásti, které tvoří určitý montážní celek a jež uvádíme v tomto seznamu, dodáváme jednotlivě, ale doporučujeme použití vždy patřičného montážního celku.



Součásti označené * u objednáčného čísla jsou t. zv. montážní celky. Takové součásti, které tvoří určitý montážní celek a jež uvádíme v tomto seznamu, dodáváme jednotlivě, ale doporučujeme použití vždy patřičného montážního celku.

Číslo vyobrazení na tabulce	Název skupiny, podskupiny, montážního celku nebo součásti	Objednáč. číslo součásti nebo montáž. celku
-----------------------------------	---	---

Elektrické přístroje.

1.	Rozváděcí skříňka	108—4041
2.	Zárovka do skřínky	102—5580
3.	Skříňka rozváděcí skřínky	102—4123
4.	Klíček rozváděcí skřínky	107—4626
5.	Pojistková skříňka	113—4045
6.	Víčko pojistkové skřínky	109—4037
7.	Pojistka	103—4077
	Šroub AU 2.9—M 4/20 pojistkové skřínky	020—21203
	Podložka AU 2.19—4—A	104—20241
	Matice AU 2.1—M 4	104—20001
8.	Indukční cívka	116—4028
9.	Vývodka kabelu	166—5439
10.	Regulační přístroj	108—4021
	Šroub AU 2.10—M 5/12 regul. přístroje	012—21214
	Šroub AU 2.10—M 4/10 regul. přístroje	010—21213
	Podložka P 5.2	103—6272
	Podložka AU 2.19—5—A	105—20241
	Matice AU 2.1—M 5	105—20001
11.	Úplná svorková destička	101—7906*
12.	Podložka svorkové destičky	140—5125
13.	Šroubek Šsd 4×6	131—6053
14.	Odbočnice	101—5561
	Šroub AU 2.55—31/40 odbočnice	040—23244
15.	Zásuvka pro ruční svítilnu	105—5562
	Šroub AU 2.9—M 3/25 zásuvky	025—21202
	Podložka AU 2.19—3—A	103—20241
	Matice AU 2.1—M 3	103—20001
16.	Elektrická houkačka	108—4151
17.	Úplná svorková destička pro posíř. svítilny	103—7906*
18.	Šroubek Šsd 4×6	131—6053

Akumulátorová baterie.

19.	Baterie 6 V—60 AH	103—4016
20.	Víko baterie	103—4017
21.	Dřevěná deska pro baterii	161—3458
22.	Plstěná podložka baterie	140—94801
23.	Šroub upínacího pásu baterie	101—95240
24.	Kabelový pás (zkratu)	101—5526
25.	Kabelový pás (zkratu)	103—5526

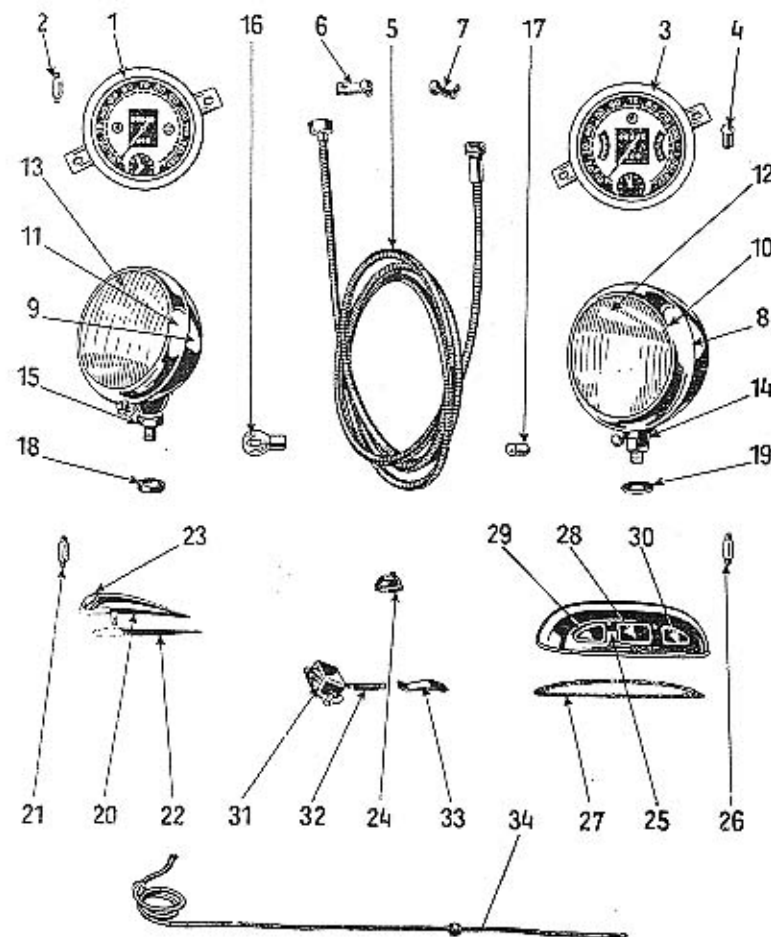
Součásti označené * u objednáčného čísla jsou t. zv. montážní celky. Takové součásti, které tvoří určitý montážní celek a jež uvádíme v tomto seznamu, dodáváme jednotlivě, ale doporučujeme použití vždy patřičného montážního celku.

Měřicí přístroje s příslušenstvím.

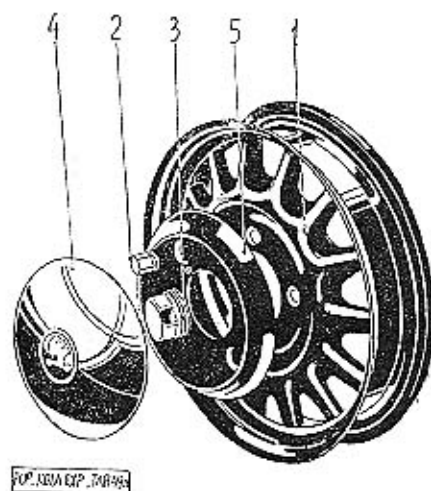
1.	Rychloměr s hodinami v celku	110-7766*
2.	Žárovka do rychloměru	103-5575
3.	Rychloměr s hodinami, měřičem paliva a olejovým manometrem v celku	109-7766*
4.	Žárovka do rychloměru	106-5572
5.	Ohebný hřídel rychloměru	101-7774*
6.	Spona hřídele	150-5447
7.	Spona hřídele	159-5447
	Šroub AU 2.10—M 4/8 spony	008-21213
	Matice AU 2.1—M 4	104-20001

Osvětlovací tělesa.

8.	Reflektor Ø 170	118-4101
9.	Reflektor Ø 175 chromovaný	122-4101
10.	Ráfek reflektoru Ø 170	118-4131
11.	Ráfek reflektoru Ø 175	122-4131
12.	Sklo reflektoru Ø 170	133-4124
13.	Sklo reflektoru Ø 175	132-4124
14.	Matice reflektoru Ø 170	236-5251
15.	Matice reflektoru Ø 175	237-5251
16.	Dvouvláknová žárovka reflektoru	106-5571
17.	Městská žárovka reflektoru	106-5572
18.	Podložka reflektoru	155-5102
19.	Podložka reflektoru 1 mm vyrovnávací	389-5101
20.	Podložka reflektoru 2.5 mm vyrovnávací	390-5101
21.	Podložka AU 2.19—12—A	112-20241
22.	Posílení svítilny	101-4113
23.	Žárovka do svítilny	103-5575
24.	Těsnění svítilny	235-5439
25.	Sklo svítilny	124-4124
26.	Šroub AU 2.10—M 3/12 svítilny	012-21212
27.	Podložka AU 2.19—3—A	103-20241
28.	Matice AU 2.1—M 3	103-20001
29.	Vypínač posílených svítilen	105-5566
30.	Podložka vypínače	199-5126
31.	Značková zadní svítilna »Stop«	111-4108
32.	Žárovka do svítilny	103-5575
33.	Těsnění svítilny	246-5439
34.	Zadní střední sklo svítilny	119-4124
35.	Zadní levé sklo svítilny	123-4124
36.	Zadní pravé sklo svítilny	120-4124
37.	Spodní střední sklo svítilny	128-4124
38.	Spodní levé sklo svítilny	127-4124
39.	Spodní pravé sklo svítilny	126-4124
40.	Vypínač »Stop« svítilny	104-5567
41.	Zpruha vypínače	191-5052
42.	Držák zpruhy vypínače	114-2957
43.	Úpiná olejová trubka k manometru se šroubením M 10×1	192-7021*
44.	Úpiná olejová trubka k manometru se šroubením M 10×1 a M 12×1.5	202-7021*



Součásti označené * u objednacího čísla jsou t. zv. montážní celky. Takové součásti, které tvoří určitý montážní celek a jež uvádíme v tomto seznamu, dodáváme jednotlivě, ale doporučujeme použití vždy patřičného montážního celku.

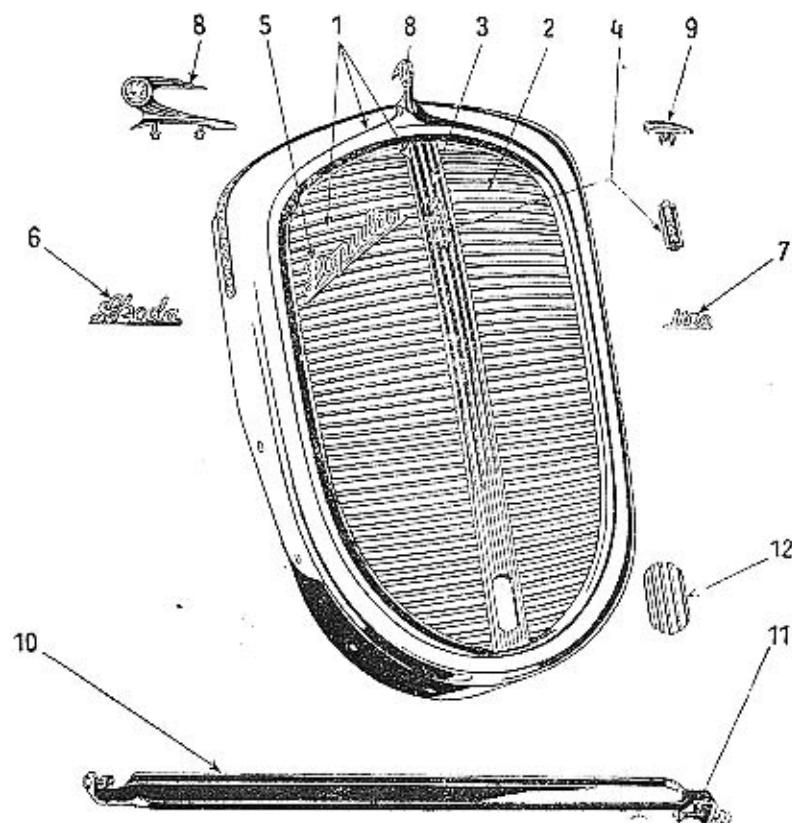
Číslo
vyobrazení
na tabulceNázev skupiny,
podskupiny, montážního celku nebo
součástiObjednací číslo
součásti nebo
montáž. celku

Kola a oráfování.

1.	Paprsk. kolo AU 8.33—3.00 D×16/130—25—4 pro osobní vozy	110—2255
1.	Paprsk. kolo AU 8.33—3.25 D×16/130—25—4 pro dodávkové vozy	112—2255
	Plášť pneumatiky 5.00—16 pro osobní vozy	127—2293
	Duše pneumatiky 5.00—16 pro osobní vozy	127—2294
	Plášť pneumatiky 5.75—16 pro dodávk. vozy	125—2293
	Duše pneumatiky 5.75—16 pro dodávk. vozy	125—2294
2.	Levá matice vozového kola	107—5276
2.	Pravá matice vozového kola	108—5276
3.	Uzávěrka náboje kola	107—2341
4.	Víko náboje kola	125—2303
5.	Kryt náboje kola	130—2303

Součásti označené * u objednáčích čísla jsou t. zv. montážní celky. Takové součásti, které tvoří určitý montážní celek a jež uvádíme v tomto seznamu, dodáváme jednotlivě, ale doporučujeme použití vždy patřičného montážního celku.

PLÁŠŤ CHLADIČE S PŘÍSLUŠENSTVÍM.



Plášť chladiče.

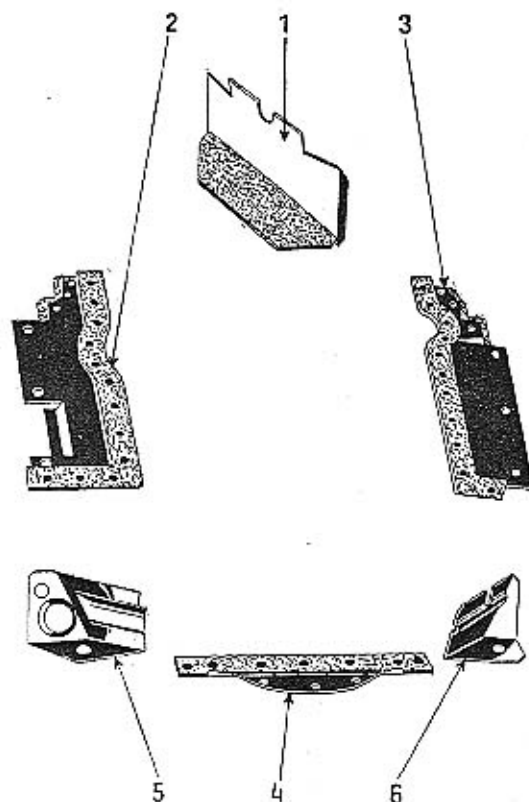
1.	Úplný plášť chladiče pro export	185—7802*
1.	Úplný plášť chladiče pro tuzemsko	184—7802*
2.	Úplná mříž pláště	131—7811*
3.	Střední lišta pláště	219—3297
4.	Svislý štítek »SKODA«	120—5476
5.	Nápis »POPULAR«	118—5476
6.	Nápis »SKODA«	119—5476
7.	Nápis »1100«	128—5476
8.	Přední ložisko kapoty se znakem »SKODA«	126—3441
9.	Zadní ložisko kapoty	125—3441
10.	Úplná rozpěrací tyč chladiče	104—7515*
11.	Šroub rozpěrací tyče	396—5201
12.	Úplný kryt otvoru pro roztáčecí kliku	112—7861*
	Úplný kryt do pláště chladiče	145—7852*

Achillova pata

je u automobilu právě v tom místě, kde bylo při opravě použito méněcenné součásti na místo originálního náhradního dílu, který je zhotoven z nejlepšího materiálu a zpracován pod přísnou tovární kontrolou za stejných výrobních podmínek jako původní součástka. V takovém místě nejspíše dojde k poruše. — Chcete-li si zajistit spolehlivý a bezpečný provoz, používejte výhradně originálních náhradních součástí. Všechny naše opravny a servisní stanice po celé republice jsou jimi zásobeny.

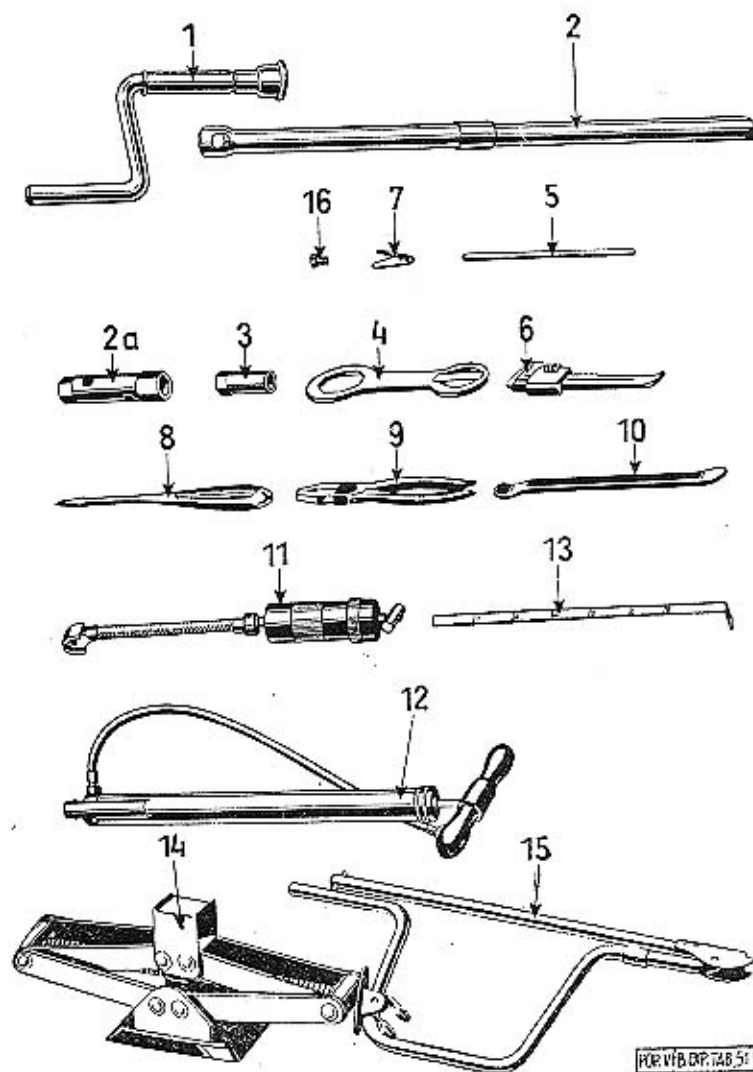
A S A P

OCHRANNÉ KRYTY



Číslo vyobrazení na tabulce	Název skupiny, podskupiny, montážního celku nebo součástí	Objednací číslo součásti nebo montáž. celku
1.	Úplný ochranný kryt pod chladičem	203—7852*
2.	Úplný levý ochranný kryt motoru	157—7851*
3.	Úplný pravý ochranný kryt motoru	156—7851*
4.	Úplný čelní ochranný kryt motoru	158—7851*
5.	Levý ochranný rohový kryt	151—3527
6.	Pravý ochranný rohový kryt	150—3527

Součásti označené * u objednáčích čísel jsou t. zv. montážní celky. Takové součásti, které tvoří určitý montážní celek a jež uvádíme v tomto seznamu, dodáváme jednotlivě, ale doporučujeme použití vždy příslušného montážního celku.



PŘI VÝB. DŘ. TAB. 51

Součásti označené * u objednáčích čísel jsou t. zv. montážní celky. Takové součásti, které tvoří určitý montážní celek a jež uvádíme v tomto seznamu, dodáváme jednotlivě, ale doporučujeme použití vždy patřičného montážního celku.

Číslo vyobrazení na tabulce	Název skupiny, podskupiny, montážního celku nebo součásti	Objednáč číslo součásti nebo montáž. celku
1.	Úplná roztačecí klika	152—7951*
2.	Úplný hřídel roztačecí klíky	125—7028*
	Ploché oboustranný klíč Ukd—6—8	103—6601
	Ploché oboustranný klíč Ukd—10—12—14	104—6601
	Ploché klíč jednostranný Ukl—11	108—6602
	Trubkový klíč oboustranný Ukl—6—8	101—6606
2/A	Trubkový klíč oboustranný Ukl—10—12—14	102—4609
	Ploché klíč oboustranný pro 11 12 a 10	102—4601
	Trubkový klíč AU 10.13—10	110—6667
	Trubkový klíč AU 10.13—11	111—6667
	Trubkový klíč AU 10.13—12	112—6667
	Trubkový klíč AU 10.13—14	114—6667
	Trubkový klíč AU 10.13—19	119—6667
3.	Trubkový klíč pro zapal. svíčky	107—4607
4.	Úplný klíč na uzávěrku náboje kola	101—7952*
5.	Páka Ujp 7×200	118—6610
5.	Roubík AU 10.14—B—6	106—6668
5.	Roubík AU 10.14—B—12	112—6668
6.	Francouzský klíč	101—4617
7.	Klíček rozváděcí skřínky	107—4626
	Klíč k hydraulické brzdě »ATE«	103—4607
	Klíč k hydraulické brzdě »Kehrte«	109—4607
	Kladivo s násadou	101—7971*
	Průbojník	104—6613
	Sekáč	108—6615
8.	Malý šroubovák	102—4651
9.	Kombinované kleště	101—6632
10.	Montovací páka na pneumatiky	101—4657
	Páka na kryt náboje kola	106—4646
	Olajníčka	101—6623
11.	Pumpa pro maznice	105—4671
12.	Ruční hustilka na pneumatiky	101—4667
	Vzduchový manometr	101—4677
13.	Měřičko benzínu	115—4703
	Hustoměr kyslíny	101—4436
	Větrací hadice k hydraulické brzdě	108—5320
	Trubkový klíč AU 10.13—17	117—6667
	Trubkový klíč AU 10.13—22	222—6667
	Plátěná brašna	105—4688
	Plátěná brašna	104—4688
14.	Úplný zvedák vozu	101—7970*
15.	Kolovrátek zvedáku	101—7953*
	Zapalovací svíčka	117—4081
	Těsnění svíčky	157—5407
	Levá matice vozového kola	107—5276
	Pravá matice vozového kola	108—5276
	Hlavní tryska karburátoru 90	161—4331

Číslo
vyobrazení
na tabulce

Název skupiny,
podskupiny, montážního celku nebo
součástí

Objednací číslo
součástí nebo
montáž. celku

SOUČÁSTI A VÝPRAVA KAROSERIE:

Příčná stěna:

1.	Upínací pás baterie delší	102—95501
2.	Upínací pás baterie kratší	101—95501
3.	Čep k upínacímu pásu se závitem	137—5012
4.	Čep k upínacímu pásu s otvorem	155—5011
5.	Spodní část upínacího pásu benzinové nádrže	103—95501
6.	Čep do upínacího pásu benzinové nádrže	102—5014
7.	Kryt elektrické instalace levý	153—7750
8.	Kryt elektrické instalace pravý	154—7750
9.	Kryt pedálové podlahy pravé řízení	159—3496
10.	Kryt pedálové podlahy levé řízení	160—3496
11.	Držák ložiska řízení	112—3468

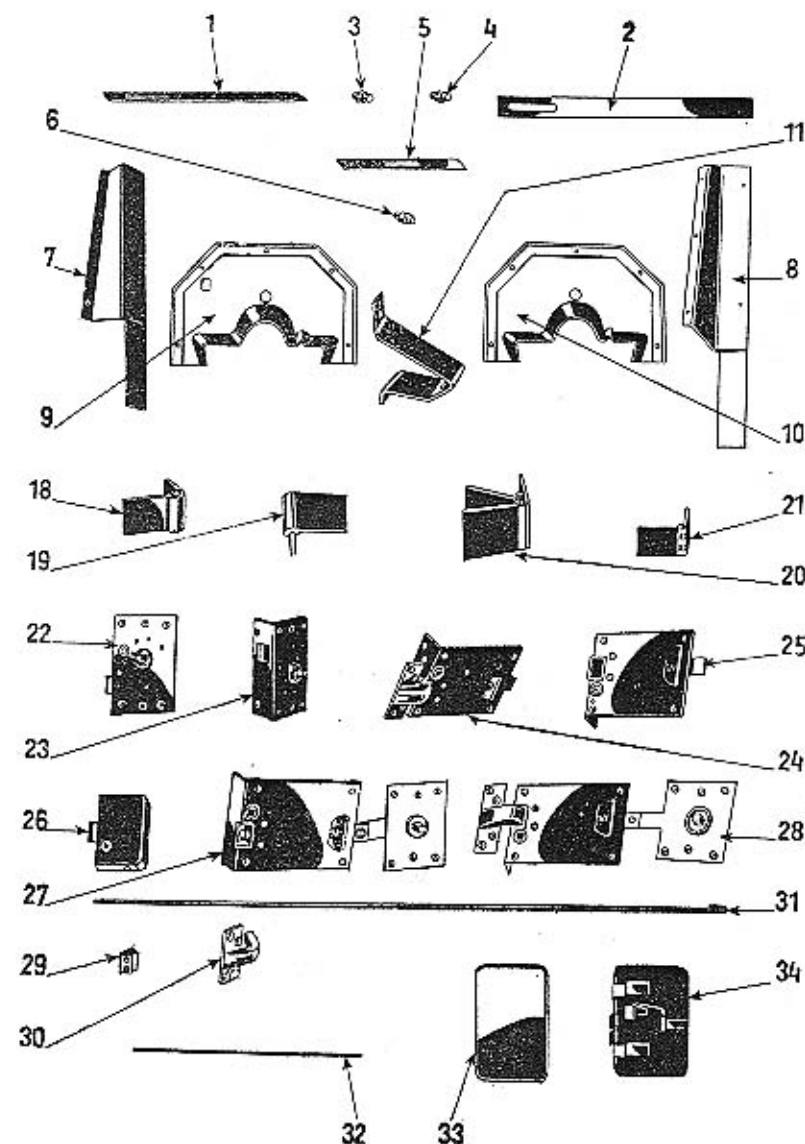
Přístrojová deska:

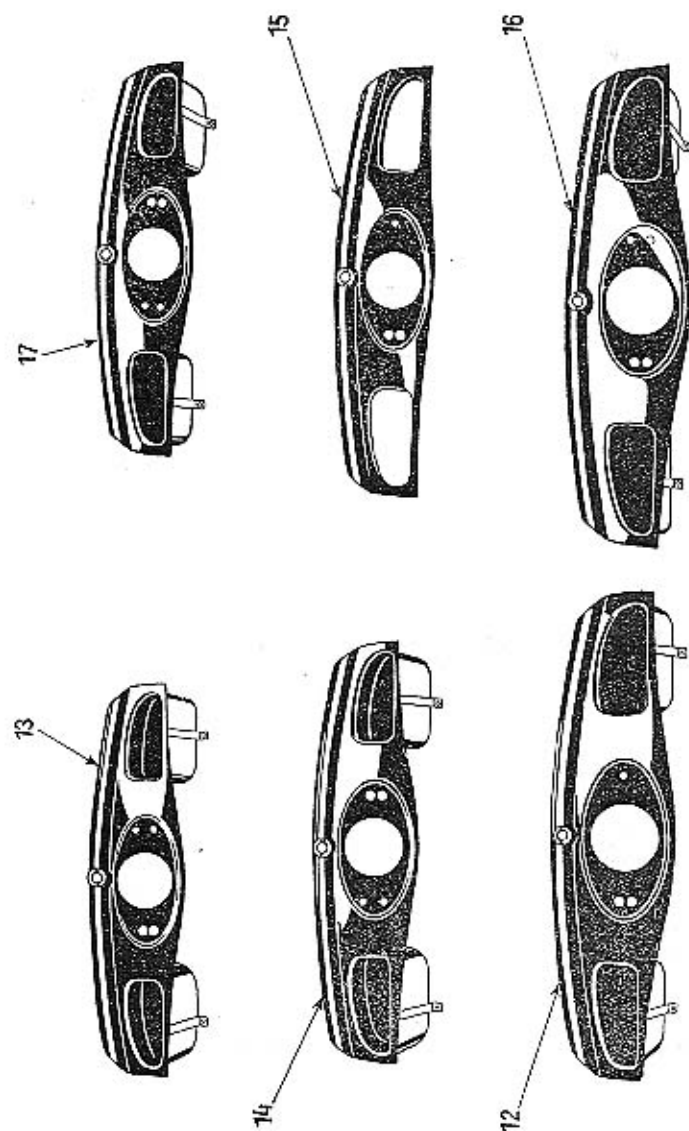
12.	Přístrojová deska s kapsami pravé řízení pro Tudor, Tudor-Cabriolet, dodávková tuzemská	113—3465
13.	Přístrojová deska s kapsami pravé řízení pro Tudor, Tudor-Cabriolet, Sedan a Sedan-Cabriolet, dodávková exportní	115—3465
14.	Přístrojová deska s kapsami levé řízení pro Tudor, Tudor-Cabriolet, Sedan, Sedan-Cabriolet, dodávková exportní	114—3465
15.	Přístrojová deska s kapsami pravé řízení pro Roadster-Cabriolet tuzemsko	116—3465
16.	Přístrojová deska s kapsami pravé řízení pro Roadster-Cabriolet export	117—3465
17.	Přístrojová deska s kapsami levé řízení pro Roadster-Cabriolet export	118—3465

Kování:

18.	Závěs dveří horní pro Tudor, Tudor-cabriolet, dodávková	103—92807
	Závěs dveří dolní pro Tudor, Tudor-cabriolet, dodávková	102—92807
19.	Závěsy do zadních dveří, dodávková	
20.	Závěs dveří třídičů horní pro Sedan a Sedan-cabriolet	
	Závěs dveří třídičů dolní pro Sedan a Sedan-cabriolet	

Součásti označené * u objednáčích čísel jsou t. zv. montážní celky. Takové součásti, které tvoří určitý montážní celek a jež uvádíme v tomto seznamu, dodáváme jednotlivě, ale doporučujeme použití vždy patřičného montážního celku.





Číslo vyobrazení na tabulce	Název skupiny, podskupiny, montážního celku nebo součásti	Objednací číslo součásti nebo montáž. celku
21.	Závěs dveří horní pro Roadster-cabriolet . . .	
22.	Závěs dveří dolní pro Roadster-cabriolet . . .	
23.	Zámek dveří pravý pro Tudor, Tudor-cabriolet, Sedan, Sedan-cabriolet, dodávková . . .	104—92812
24.	Zámek dveří levý pro Tudor, Tudor-cabriolet, Sedan, Sedan-cabriolet, dodávková . . .	103—92812
25.	Zámek dveří pravý pro Roadster-cabriolet . . .	108—92813
26.	Zámek dveří levý pro Roadster-cabriolet . . .	107—92813
27.	Zámek vrchní k víku nouzového sedadla Road- ster-cabriolet . . .	102—92813
28.	Převodový zámek pravý pro Roadster-cabriolet . . .	101—92815
29.	Převodový zámek levý pro Roadster-cabriolet . . .	102—92815
30.	Západka zámku pro Tudor, Tudor-cabriolet, Sedan, Sedan-cabriolet a dodávková . . .	101—92825
31.	Západka zámku pro Roadster-cabriolet . . .	102—92825
32.	Vyrovnávací táhlo dveří pro Tudor, Tudor- cabriolet . . .	101—92840
33.	Vyrovnávací táhlo dveří pro Sedan, Sedan- cabriolet . . .	103—92840
34.	Přední dveře . . .	108—92840
35.	Vyrovnávací táhlo dveří, Sedan, Sedan-cabrio- let, zadní dveře . . .	104—92840
36.	Úplná postranní ventilace levá . . .	105—7703
37.	Úplná postranní ventilace pravá . . .	106—7703
Elektrická výprava:		
38.	Ukazovatel směru »Přehle« 6 V 1 pár . . .	151—4171
39.	Přepínač k ukazovateli směru . . .	151—5568
40.	Stěrač skla »Bosch« 6 V černý pro Tudor, Sedan export . . .	123—4176
41.	Stěrač skla »Bosch« 6 V černý pro Tudor- cabriolet, Sedan-cabriolet s pevným čelním oknem, export . . .	121—4176
42.	Tandemová stíratka ke stěrači »Bosch« polo- chromovaná . . .	121—4182
43.	Stěrač skla »Bosch« 6 V chrom. pro Tudor- cabriolet, Sedan-cabriolet, s vyklápěcí čelní stěnou, export a Roadster-cabriolet export i tuzemsko . . .	111—4176
44.	Tandemová stíratka ke stěrači »Bosch« celo- chromovaná . . .	120—4182
45.	Stěrač skla »Vokáč« pro Tudor dodávkovou, tuzemsko . . .	124—4176

Součásti označené * u objednáčích čísel jsou t. zv. montážní celky. Takové součásti, které tvoří určitý montážní celek a jež uvádíme v tomto seznamu, dodáváme jednotlivě, ale doporučujeme použití vždy patřičného montážního celku.

SOUČÁSTI A VÝPRAVA KAROSERIE

Číslo vyobrazení na tabulce	Název skupiny, podskupiny, montážního celku nebo součásti	Objednací číslo součástí nebo montáž. celku
	Stěrač skla »Vokáč« pro Tudor-cabriolet, tuzemsko	116—4176
42.	Stírátko jednoduché pro tuzemské vozy	119—4182
43.	Stropní lampa Tudor-Sedan	103—94502
44.	Stropní lampa Tudor-cabriolet, Sedan-cabriolet	101—94503
45.	Vypínač stropní lampy	152—5566

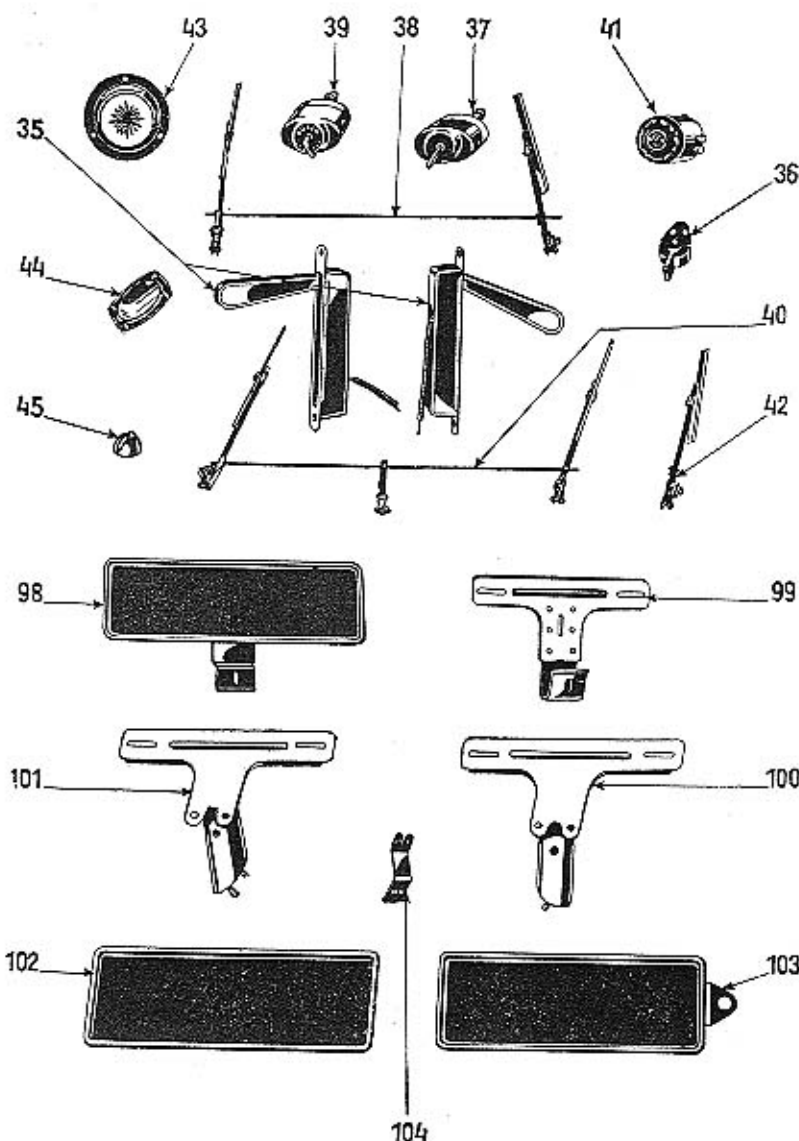
Kufr:

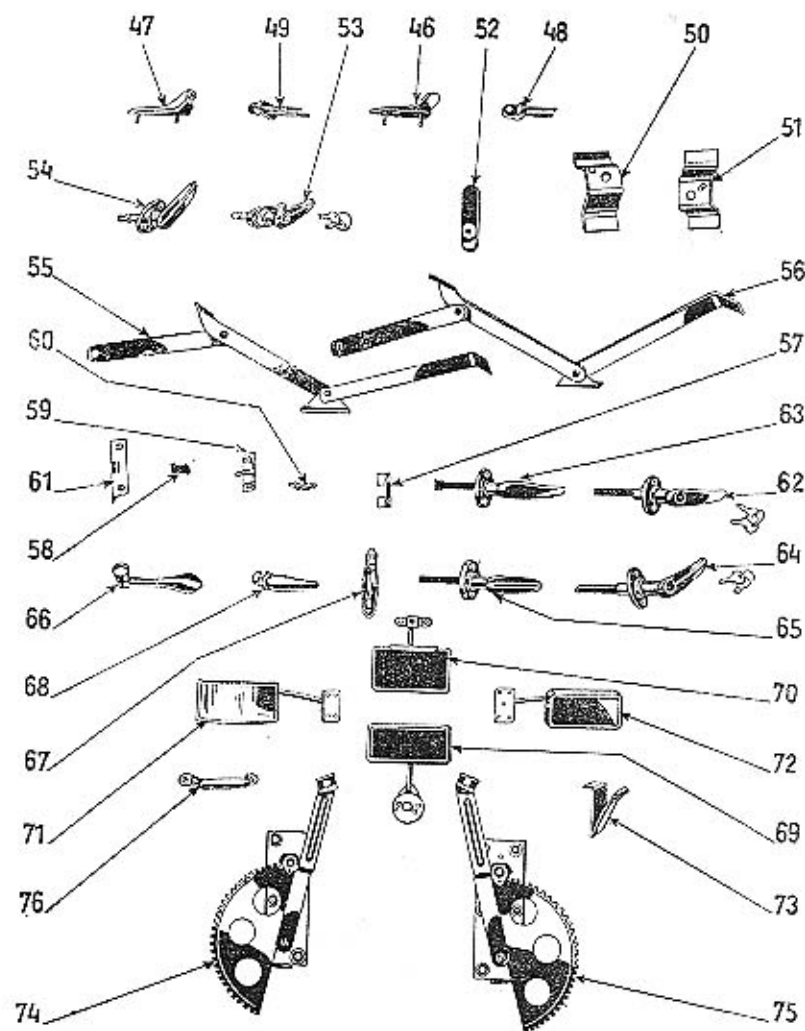
	Víko kufru	C. N. 912/116
46.	Spodní část závěsu kufru levá	119—92806
47.	Spodní část závěsu kufru pravá	118—92806
48.	Horní část závěsu kufru levá	117—92806
49.	Horní část závěsu kufru pravá	116—92806
50.	Držák uzávěru kufru s navařenou zarážkou 101—93227 levý	101—93215
51.	Držák uzávěru kufru s navařenou zarážkou 101—93227 pravý	102—93215
52.	Páka uzávěru kufru	102—93213
53.	Klíka uzávěru kufru se zámečkem a štítkem	
54.	Klíka uzávěru kufru bez zámečku	104—94532
55.	Úplná vzpěra víka kufru levá	101—97476
56.	Úplná vzpěra víka kufru pravá	102—97476
	Čep vzpěry kufru	101—95209
	Těsnění kufru dl. 3,25 m	102—95565

Výprava karoserie:

57.	Miska vodítka dveří	101—97670
58.	Gumová vložka vodítka dveří	101—95567
59.	Vodítko (ozubec vodítka dveří)	101—94549
60.	Čelist gumové vložky	101—94546
61.	Krycí plech vodítka dveří	101—94547
62.	Vnější klíka se zámkem hladká	102—94530
63.	Vnější klíka bez zámků hladká	102—94532
64.	Vnější klíka se zámkem se hřebem	105—94530
65.	Vnější klíka bez zámků se hřebem	113—94532
66.	Klíčka sponšféce oken	101—94534 a 101—94535
67.	Věšáček na šaty	101—94575
68.	Vnitřní klíka k převodu zámku	101—94532 a 101—95111
69.	Zpětné zrcátko na armaturovou desku	103—94520
70.	Zpětné zrcátko nad čelní stěnu	104—94520
71.	Zpětné zrcátko na dodávkovou levé	101—94520
72.	Zpětné zrcátko na dodávkovou pravé	102—94520
	Očko se šroubkem chrom. k záclonce	101—94588
	Kroužek chromovaný Ø 10/6 k záclonce	101—94589
	Háček k síti na noviny chromovaný k záclonce	101—94591
	Kroužek chromovaný Ø 20/16	102—94589
	Gumový profil k zamontování skla do linet, slabší	110—95561

SOUČÁSTI A VÝPRAVA KAROSERIE





Číslo vyobrazení na tabulce	Název skupiny, podskupiny, montážního celku nebo součásti	Objednací číslo součásti nebo montáž. celku
	Gumový profil k zamontování skla do lincet, silnější	111—95561
	Gumový profil se sametem do spouštěče oken	101—95563
	Gumový profil těsnící na spouštěče okna	103—95561
	Gumový profil k zasklení pevných oken (fon- dových)	104—95561
	Gumový profil k zasklení pevných oken (zad. a čelní okno)	106—95561
	Gumový profil k utěsnění dveří vpředu	107—95561
	Profil k utěsnění dveří v předu (vyrábí klem- pírna)	101—94552
	Plechové nárazky dveří (Sedan)	101—94542
	Plechové nárazky dveří (Sedan a Roadster)	102—94542
	Gumová nárazka dveří rohová	105—95567
73.	Přítahovač spouštěče okna	103—97382
	Gumová roučka Ø 12/8,5	
74.	Spouštěč oken s ramenem 250 mm levý	101—97330
75.	Spouštěč oken s ramenem 250 mm pravý	102—97630
76.	Přítahovač dveří	101—94578
	Plechová výstroj chassis:	
77.	Zadní ložisko motorové kapoty	125—3441
	Úplná postranice kapoty levá	411—7701
	Úplná postranice kapoty pravá	412—7701
	Čep horního závěsu	182—5024
	Kloubový závěs horní	173—3409
78.	Spona kapoty levá	111—7706
79.	Spona kapoty pravá	112—7706
80.	Gumový kryt předního rohu kapoty	239—5439
81.	Kožený kryt střední	137—5439
82.	Klíčka spony kapoty	113—3433
	Podložka pod klíčku	378—5101
	Nárazník kapoty	115—5211
83.	Přední ozdoba vzdušných žaber pro tuzemsko	115—3563
84.	Lišta přes žebra střední pro tuzemsko	162—3563
	Lišta přes žebra horní pro tuzemsko	163—3563
	Lišta přes žebra dolní pro tuzemsko	164—3563
	Lišta přes žebra horní pro export	165—3563
	Lišta přes žebra střední delší pro export	166—3563
	Lišta přes žebra střední kratší pro export	167—3563
85.	Lišta přes žebra dolní pro export	168—3563
	Drátěná sponka	103—94187
	Úplná motorová kapota pro tuzemsko	401—7700
	Úplná motorová kapota pro export	402—7700
	Úplná rozpěrací tyč	104—7615
	Šroub k upevnění rozpěrací tyče	396—5201
86.	Úplná postranice pevné kapoty levá pro pravé řízení	399—7701
87.	Úplná postranice pevné kapoty pravá pro pravé řízení	400—7701

SOUČÁSTI A VÝPRAVA KAROSERIE

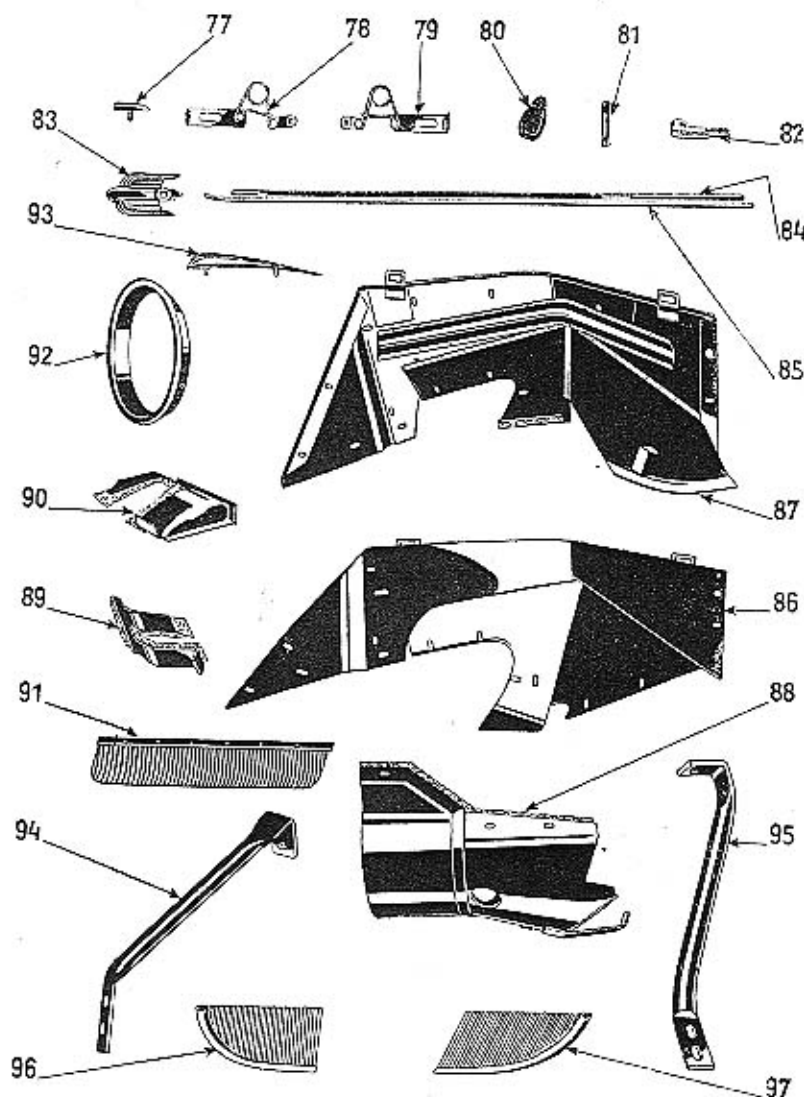
Číslo
vyobrazení
na tabulce

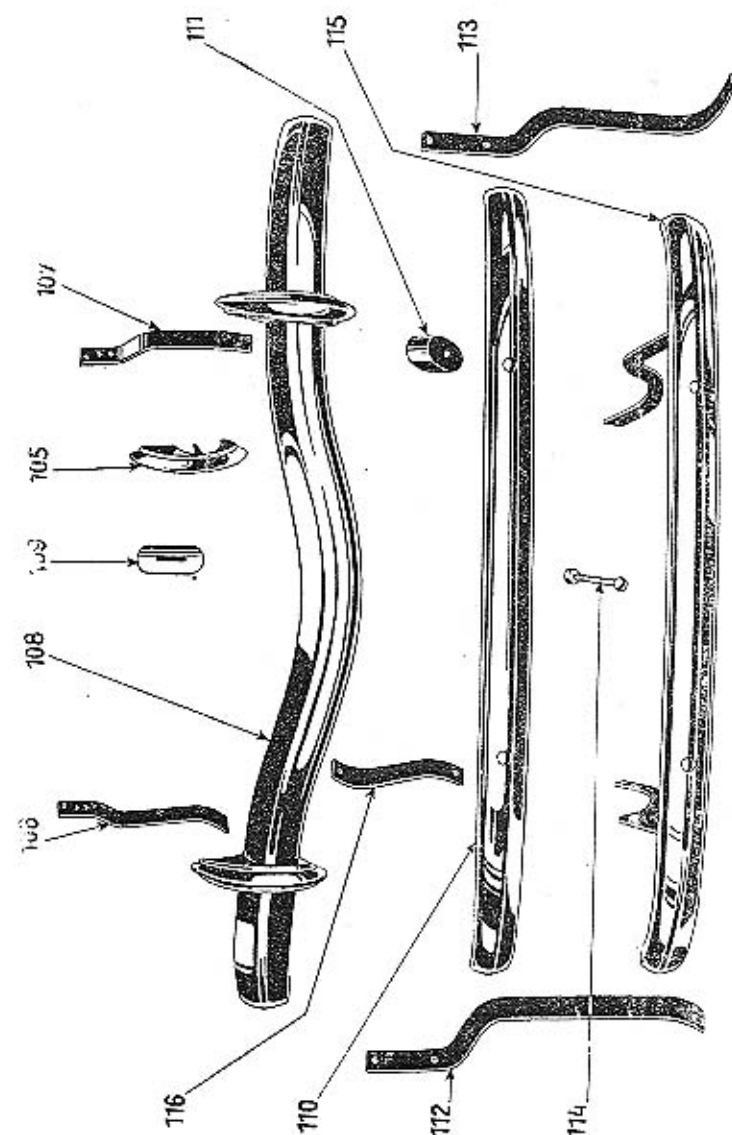
Název skupiny,
podskupiny, montážního celku nebo
součásti

Objednáací číslo
součásti nebo
montáž. celku

	Úplná postranice pevné kapoty levá pro levé řízení	401—7701
	Úplná postranice pevné kapoty pravá pro levé řízení	402—7701
88.	Spodní kryt	345—3526
89.	Kryt péra levý	347—3526
90.	Kryt péra pravý	346—3526
	Úplný přední blatník levý	445—7800
	Úplný přední blatník pravý	446—7800
91.	Úplná zástěrka předního blatníku	103—7801
92.	Těsnicí kroužek reflektoru	141—5416
	Těsnicí kroužek reflektoru	143—5416
93.	Ozdoba nad reflektor pro tuzemsko	107—3563
94.	Držák předního blatníku levý	207—3507
95.	Držák předního blatníku pravý	208—3507
	Úplný zadní blatník levý pro Tudor a Sedan, cabriolet	451—7800
	Úplný zadní blatník pravý pro Tudor a Sedan, cabriolet	452—7800
	Úplný zadní blatník levý pro Roadster	453—7800
	Úplný zadní blatník pravý pro Roadster	454—7800
	Úplný zadní blatník levý pro dodávkovou tuzemskou	461—7800
	Úplný zadní blatník pravý pro dodávkovou tuzemskou	462—7800
	Úplný zadní blatník levý pro dodávkovou exportní	463—7800
	Úplný zadní blatník pravý pro dodávkovou exportní	464—7800
96.	Gumový kryt zadního blatníku levý	221—5439
97.	Gumový kryt zadního blatníku pravý	220—5439
	Chromovaná lišta kolem okraje gum. krytu levá	
	Chromovaná lišta kolem okraje gum. krytu pravá	
98.	Úplná přední číselná tabulka pro tuzemsko	156—7577
99.	Úplný držák přední čísl. tabulky pro export	127—7576
100.	Úplný držák zadní čísl. tabulky levý pro levé řízení pouze pro Roadster exportní	122—7576
101.	Úplný držák zadní čísl. tabulky pravý pro pravé řízení pouze pro Roadster exportní	124—7576
	Úplný držák zadní číselné tabulky pro Roadster tuzemský	125—7576
102.	Plech číselné tabulky pouze pro Roadster tuzemský	129—3098
	Úplná zadní číselná tabulka pro Roadster tuzemský	154—7577
	Guma pod držák zadní číselné tabulky u Roadsterů	156—5125

SOUČÁSTI A VÝPRAVA KAROSERIE





Číslo vyobrazení na tabulce	Název skupiny, podskupiny, montážního celku nebo součásti	Objednací číslo součásti nebo montáž. celku
103.	Úplná zadní číselná tabulka pro dodávkovou tuzem.	157—7577
	Gumová podložka mezi číselnou tabulkou a karosérií u Dodávkové karoserie tuzemské	121—5444
104.	Držák »Stop« lampy pro dodávkovou karoserii exportní	109—3074
	Pás nárazníku přední	415—3121
105.	Úplný příčný nárazník	220—7991
106.	Držák předního nárazníku levý	221—3113
107.	Držák předního nárazníku pravý	222—3113
	Matka ČSN AU 2.1—M 10	110—20001
	Podložka ČSN AU 2.19—10—A	110—20242
108.	Úplný přední nárazník	228—7991
109.	Gumový kryt předního držáku nárazníku pro export	244—5439
110.	Pás zadního nárazníku pro Tudor, Gabriolet a Sedan	416—3121
111.	Gumový zadní držák nárazníku pro Tudor, Gabriolet a Sedan	201—5444
	Šroub Švr 10×110 s matkou pro Tudor, Gabriolet a Sedan	111—95238
	Podložka ČSN AU 2.19—10—A pro Tudor, Gabriolet a Sedan	110—20241
	Pás zadního nárazníku pro Roadster	416—3121
112.	Držák zadního nárazníku levý pro Roadster	213—3113
113.	Držák zadního nárazníku pravý pro Roadster	214—3113
114.	Šroub nárazníku chromovaný pro Roadster	102—95238
	Podložka 10—A—ČSN AU 2.19 pro Roadster	110—20242
	Matka M—10—ČSN AU 2.1 pro Roadster	110—20001
115.	Úplný zadní nárazník pro Roadster	224—7991
	Pás zadního nárazníku pro Dodávkovou karo- serii	416—3121
116.	Držák zadního nárazníku levý pro Dodávkovou karoserii	159—3113
	Držák zadního nárazníku pravý pro Dodávko- vou karoserii	160—3113
	Šroub k nárazníku chromovaný pro Dodávko- vou karoserii	102—95238
	Podložka 10—A—ČSN AU 2.19 pro Dodáv- kovou karoserii	110—20242
	Matka M 10—ČSN AU 2.1 pro Dodávkovou karoserii	110—20001
	Úplný zadní nárazník pro Dodávkovou karo- serii	226—7991

Součásti označené * u objednáčích čísel jsou t. zv. montážní celky. Takové součásti, které tvoří určitý montážní celek a jež uvádíme v tomto seznamu, dodáváme jednotlivě, ale doporučujeme použití vždy patřičného montážního celku.

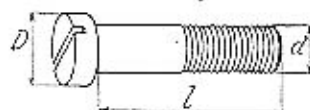
018—21001	M6	10	18
020—21001	M6	10	20
022—21001	M6	10	22
030—21001	M6	10	30
035—21001	M6	10	35

010—21002	M8	12	10
012—21002	M8	12	12
015—21002	M8	12	15
018—21002	M8	12	18
020—21002	M8	12	20
025—21002	M8	12	25
028—21002	M8	12	28
030—21002	M8	12	30
032—21002	M8	12	32
035—21002	M8	12	35
038—21002	M8	12	38
042—21002	M8	12	42
050—21002	M8	12	50
060—21002	M8	12	60
080—21002	M8	12	80
090—21002	M8	12	90

018—21003	M10	14	18
025—21003	M10	14	25
030—21003	M10	14	30
035—21003	M10	14	35
058—21003	M10	14	58
060—21003	M10	14	60
075—21013AR	M10	14	75

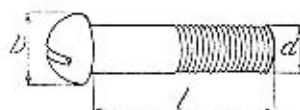
Šroub Ša.

Obj. číslo	d	s	l
196—6021	M5	9	12



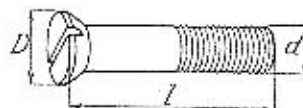
Šroub AU 2.9

Obj. číslo	D	d	l
025—21202	5.5	M3	25
010—21203	7	M4	10
012—21203	7	M4	12
020—21203	7	M4	20
008—21204	9	M5	8
010—21204	9	M5	10
012—21204	9	M5	12



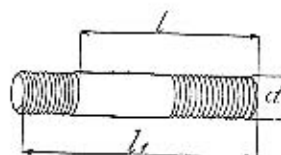
Šroub AU 2.10

Obj. číslo	D	d	l
012—21212	5.5	M3	12
008—21213	7	M4	8
010—21213	7	M4	10
010—21214	9	M5	10
012—21214	9	M5	12
015—21214	9	M5	15
010—21215	10	M6	10
025—21215	10	M6	25
018—21216	13	M8	18



Šroub AU 2.11

Obj. číslo	D	d	l
015—21225	12	M6	15
012—21226	16	M8	12
010—21226	16	M8	18



Šroub AU 2.12

Obj. číslo	D	l	h
012—21102	M8	12	23
018—21102	M8	18	28
020—21102	M8	20	31
022—21102	M8	22	33
025—21102	M8	25	36
030—21102	M8	30	40
035—21102	M8	35	46
045—21102	M8	45	55
055—21102	M8	55	65
022—21103	M10	22	35
025—21103	M10	25	38

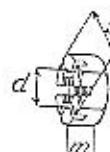


Matice AU 2.1

Obj. číslo	d	s	m
103—20001	M3	6	3
104—20001	M4	8	3.2
105—20001	M5	9	4
106—20001	M6	10	5
108—20001	M8	14	6.5
108—20005 mos.	M8	14	6.5
110—20001	M10	17	8
110—20005 mos.	M10	17	8
110—20006AR	M10	17	8
112—20001	M12	19	10
112—20002	M12×1.5	19	10
112—20002AR	M12×1.5	19	10
114—20001	M14	22	11

Matice AU 2.2

Obj. číslo	d	s	m
108—20011	M8	14	4
108—20015 mos.	M8	14	4
110—20011	M10	17	5
112—20012	M12×1.5	19	6
112—20017AR	M12×1.5	19	6
114—20012	M14×1.5	22	7
124—20012	M24×2	36	10

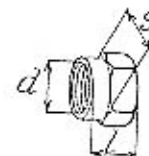


Matice AU 2.3

Obj. číslo	d	s	m
110—20021	M10	17	10
110—20027AR	M10×1	17	10
114—20022	M14×1.5	22	14

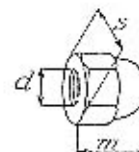
Matice AU 2.4

Obj. číslo	d	s	m
110—20032	M12×1	17	8
112—20032	M12×1.5	19	9
116—20032	M16×1.5	24	10



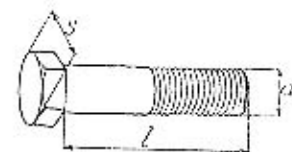
Matice AU 2.32

Obj. číslo	d	s	l
104—20101	M10×1	12	10 ocel
106—20101	M12×1.5	14	13 ocel
108—20102	M14×1.5	17	13 mos.
110—20102	M16×1.5	19	13 mos.



Matice AU 2.6

Obj. číslo	d	s	m
108—20051	M8	14	14

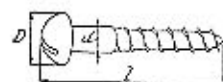


Šroub AU 2.8 A

Obj. číslo	d	s	l
008—21001	M6	10	8
010—21001	M6	10	10
012—21001	M6	10	12
015—21001	M6	10	15

Šroub AU 2.13

Obj. číslo	D	l	l ₁
022—21133AR	M10	22	43.5
048—21133AR	M10	48	69.5



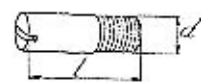
Šroub AU 2.54

Obj. číslo	D	d	l
025—23204	6.2	3.1	25
015—23207	8.4	4.2	15
030—23207	8.4	4.2	30
013—23208	9.2	4.6	13



Šroub Šsd.

Obj. číslo	d	l
131—6053	M4	6
190—6053	M6	4
191—6053	M6	6



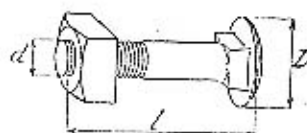
Šroub Šsa.

Obj. číslo	d	l
164—6047	M6	12



Šroub Šsc.

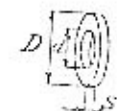
Obj. číslo	d	l
192—6051	M6	6



Šroub Švr.

Obj. číslo	D	d	l
140—6007	20	M8	65

Obj. číslo	D	d	s
101—6261	14	7.5	1.5
102—6261	18	9	2
106—6261	34	17.5	3



Podložka P.

Obj. číslo	D	d	s
103—6272	13	5.2	1
104—6272	14	6.5	1.5
106—6272	18	8.3	2
108—6272	21	10.3	2.5
110—6272	28	12.5	3
113—6272	34	16.5	3

Podložka Pcs.

Obj. číslo	D	d	s
103—6273	13	8.1	2
104—6273	15	10.1	2.5
105—6278	18	12.1	2.5 mos.

Podložka Ps.

Obj. číslo	D	d	s
101—6261	14	7.5	1.5
102—6261	18	9	2
106—6261	34	17.5	3



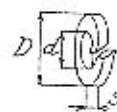
Zátky v tyči AU 2.81

Obj. číslo	d	l
108—24011	M8×1	64
110—24011	M10×1	64
112—24011	M12×1.5	100



Podložka AU 2.15

Obj. číslo	D	d	s
108—20221	18	8.4	1.5



Podložka AU 2.19

Obj. číslo	D	d	s
103—20241	5.6	3.2	0.7
104—20241	7.3	4.3	0.9
105—20241	8.9	5.3	1.2
106—20241	10.8	6.4	1.5
108—20241	14.4	8.4	2
110—20241	17.5	10.5	2.2
112—20241	21	13	2.5
114—20241	24	15	3



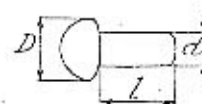
Podložka Pov.

Obj. číslo	D	d	s	l
101—6266	19	6.3	0.5	18
102—6266	21	8.3	1	20
103—6266	24	10.4	1	22



Závlačka AU 2.17

Obj. číslo	d	l
010—20213	1.8	10
015—20213	1.8	15
020—20213	1.8	20
022—20213	1.8	22
012—20214	2.2	12
025—20214	2.2	25
028—20214	2.2	28
020—20215	2.7	20
022—20215	2.7	22
028—20215	2.7	28
035—20215	2.7	30
018—20216	3.7	18
025—20216	3.7	25
020—20218	5.7	20




Nýt AU 2.51

Obj. číslo	D	d	l
005—23011	měd.	5.2	3
013—23011	«	5.2	3
013—23021	mos.	5.2	3
016—23022	«	7	4
013—23003	ocel	8.8	5
025—23003	«	8.8	5
018—23004	«	10.5	6
020—23004	«	10.5	6
016—23005	«	14	8
018—23005	«	14	8
020—23005	«	14	8
023—23005	«	14	8
025—23005	«	14	8
030—23005	«	14	8



Nýt Ntk.

Obj. číslo	D	d	l
168—6328	8.75	4	11



Klín Klh.

Obj. číslo	š	v	l
195—6351	5	5	20
197—6351	5	5	30
199—6351	5	5	40
225—6351	6	6	20
226—6351	6	6	25

Klín Per zalicovaný.

Obj. číslo	š	v	l
162—6352	6	6	18

Peteran

servis

Aktuální nabídka
www.veteranservice.cz



Výroba dobového příslušenství, profilových těsnění
na historická vozidla a náhradních dílů na vozy Aero a Tatra



NORMALIE



Obj. číslo	Klin Klg.	s	v
107-6356	3	5	5
110-6356	4	5	5
115-6356	5	5	7.5

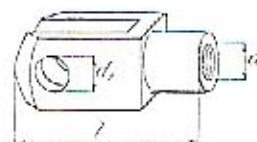


Obj. číslo	Kolík Kv.	d	l
257-6381	4	16	16
285-6381	5	12	12

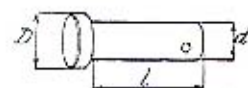


Obj. číslo	Kolík Kkr.	d	l
133-6378	2.5	16	16
165-6378	3	20	20
167-6378	3	24	24
197-6378	4	24	24
227-6378	5	24	24
223-6378	5	40	40

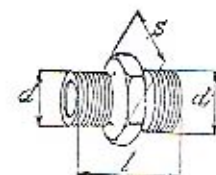
Obj. číslo	Kolík Kk (konický bez rýhy).	d	l
266-6371	3	20	20
308-6371	4	24	24
431-6371	8	30	30



Obj. číslo	Vidlice AU 6.14	d1	d2	l
108-22101	M8	8	42	42
110-22101	M10	10	52	52



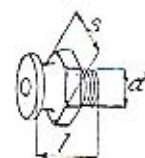
Obj. číslo	Čep AU 6.15 A	D	d	l
108-22201	10	8	21	21
110-22201	12	10	25	25



Obj. číslo	Hrdlo AU 2.35.	d	d1	s	l
103-22012	M8x1	M10x1	12	12	12
			ocel		



Obj. číslo	Těsnící kužel AU 2.33	d	l
104-22001	4	17	17 ocel
108-22021	8	20	20 mosaz



Obj. číslo	Tlaková maznice AU 9.37 A	d	s	l
101-5381	M10x1	17	16.5	16.5 mosaz