

A-PDF Image To PDF Demo. Purchase from www.A-PDF.com to remove the watermark

Seznam součástí

VOZU

„ŠKODA RAPID OHV“

čtyřválec 1.5 L.

(S t a b u l k a m i)

V y d á n í 1939



Došlo dne 22/8 1939

A S A P

Akciová společnost pro automobilový průmysl
Závod Mladá Boleslav

O B S A H:

	Strana
Pokyny pro objednávky náhradních dílů	4—5
Schema valivých ložisek	6
Seznam valivých ložisek	7
Seznam ozubených kol	8
Motor	10—33
Spojka	34—37
Převodová skřín	38—48
Spojovací hřídel	49
Zadní náprava	50—62
Přední náprava	64—75
Rízení	76—81
Pedál s tlakovou pumpou hydraulické brzdy	82—84
Ruční páka brzdy s brzdovými lany	86—87
Převodový hřídel spojky s pedálem	88—89
Pedál spouštěče	90—91
Akcelerátor a táhlo spouštěče karburátoru	92—93
Rám	94—98
Hřídel roztáčecí klíky s příslušenstvím	99
Dvojitý tlumič výfuku	100—102
Chladič se snímatelným pláštěm a záclonou	103—107
Nádržka na palivo s potrubím a čističem	108—109
Armatura hydraulické brzdy	110—113
Armatura jednorázového mazání	114—115
Ochranné kryty	116
Kola a oráfování	117
Elektrická výzbroj	118—119
Výprava vozu s nárazníkem	120—123
Výbava vozu	124—126
Plechová výstroj vozu	127
Normalie	128—133

DŮLEŽITÉ UPOZORNĚNÍ !

Součásti označené * u objednacího čísla jsou t. zv. montážní celky. Takové součásti, které tvoří určitý montážní celek a jež uvádíme v tomto seznamu, dodáváme jednotlivě, ale doporučujeme použití vždy patřičného montážního celku.

POKYNY PRO OBJEDNÁVKY NÁHRADNÍCH DÍLŮ

Při objednávce náhradních dílů nutno vždy udati:

1. Přesnou firmu neb adresu objednatele, tedy jméno, příjmení, bydliště, poštovní a nádražní stanici.
2. Typ vozu a číslo motoru, které jest vyraženo na bloku válců a jest též uvedeno na první stránce certifikátu.
3. Přesné pojmenování a objednací číslo součásti podle našeho seznamu.
4. Počet objednaných součástí.
5. Způsob odeslání.

Veškeré objednávky vyřizují se na účet a nebezpečí objednatele, zpravidla jen za hotové nebo na dobírku.

Není-li objednatelem jinak určeno, vypravujeme zásilky do 25 kg poštou a zásilky těžší 25 kg dráhou jako rychlozboží.

Zásilky pojišťujeme jen na výslovné přání. Třeba nám zvláště oznámili, žádá-li se vypravení poštou expres, dráhou jako rychlozboží, nebo jako zboží s pojištěnou dodací lhůtou.

Telegrafické objednávky buďtež zřetelně stylisovány a doatečně písemně opakovány, aby se zabránilo nedorozumění.

Telegrafické a telefonické objednávky, které nebyly zadány z místa stálého pobytu, buďtež vždy doplněny objednávkou písemnou a s udáním přesné adresy, kam součást má být odeslána.

Vyšle-li zákazník vlastního posla pro potřebné součásti, jest v každém případě třeba, aby posel předložil písemnou objednávku.

Nemůže-li zákazník zjistiti podle seznamu součástí přesné pojmenování potřebného dílu, doporučujeme, aby připojil k objednávce nártček, nebo aby poslal starou součást jako vzor.

Stal-li se omyl ve vyřízení objednávky, budiž reklamace podána do 8 dnů po doručení zásilky.

Za zdržení zásilky nebo poškození zboží při dopravě nezodpovídáme. Naše zodpovědnost končí, jakmile jsme odevzdali zboží poště nebo dopravní společnosti.

Díly, které se nám vrací z jakýchkoliv důvodů, musí být dodány franko do našeho závodu v Mladé Boleslavi, stanice Mladá Boleslav—místní dráha. Vyprošujeme si současně oznámení, jsou-li dotyčné díly poslány co vzor, k výměně nebo k odpisu.

Vrací-li se nějaký díl k výměně, protože byla zaslána nehodící se součást, doporučujeme, aby byla zároveň vždy zaslána součást stará jako vzor. Požaduje-li se náhrada za součásti, které nám zákazník vrací jako vadné, pokud je vůz v garanci, buďtež takové součásti očištěny a vady jejich na připevněném lístku nebo ve zvláštním přípise náležitě vyznačeny; zásilka buď v každém případě frankována.

Součásti nám zasláné z ciziny jako vzor nebo k opravě buďtež zaslány vždy prostřednictvím zaslátel v celním záznamu, aby se docílilo cla prostého odbavení.

Vrácené součásti připiší se k dobru jen tehdy, byla-li na nich zjištěna vada materiálu nebo zpracování a byla-li reklamace učiněna včas. Naše záruka pomíjí, bylo-li na voze našeho typu použito náhradních součástí, kterých naše továrna ani nevyrobila, ani nedodala.

V přiloženém ceníčku uvedené ceny rozumějí se za 1 kus loko továrna, bez dopravného, bez obalu, bez daně z obrátu a bez daně luxusní, pokud se tato vyskytuje.

Součásti v seznamu uvedené a na tabulkách vyobrazené platí jen pro »ŠKODA-RAPID OHV« 1.5 l.

Změnu konstrukce si vyhrazujeme.

Náhradní díly ve všech našich autoprodejnách!

Pozor na správné určení čísla dílu!

Objednací čísla součástí, uvedená v prvním sloupci, platí pro vozy od čísla motoru 56.235 do č. m. 56.834.

Čísla uvedená ve sloupci druhém platí pro vozy od čísla motoru 63.730 do č. m. 64.329.

Není-li ve druhém sloupci uvedeno žádné číslo, jest shodné s číslem sloupce předchozího a platí tedy i pro tyto motory.

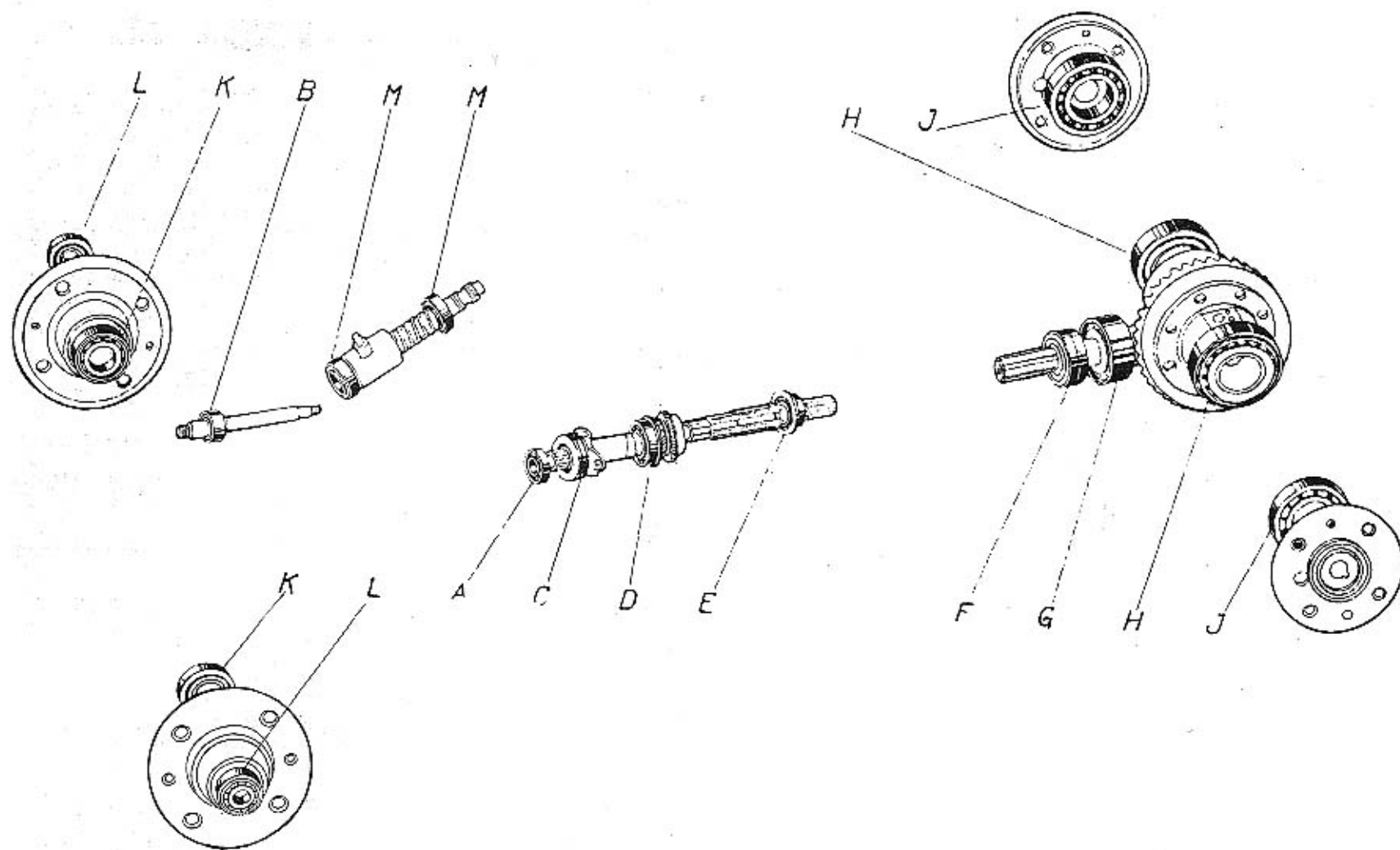
K číslům v druhém sloupci označeným † viz poznámku vždy na příslušném listě. Jedná se buď o změnu čísla od č. m. 64.030 nebo o vozy s levým řízením. Změněné číslo uvedeno jest pak hned za takovýmto dílem.

SEZNAM VALIVÝCH LOŽISEK

Označ. ve schematu	Název	Objednací číslo	Počet kusů	Objednací číslo od č. m. 63.730 do č. m. 64.329
Motor:				
A	Kul. lož. \varnothing 15/35×11 hnac. kola v setrvač- níku	115—5602	1	
B	Kul. lož. \varnothing 12/37×12 hřídele vodní pumpy	112—5603	1	
B	Kul. lož. \varnothing 17/47×19 hřídele vodní pumpy	117—5632	1	
Spojka:				
C	Kul. lož. \varnothing 35/55×16 vysouvací objímky	102—5775	1	
Převodová skříň:				
D	Kul. lož. \varnothing 25/52/58×15 hnacího kola .	125—5612	1	
D	Kul. lož. \varnothing 30/62/68×16 hnacího kola .		1	130—5612
E	Kul. lož. \varnothing 30/62/68×16 drážk. hřídele .	130—5612	1	
	Jehlovitý váleček \varnothing 3×19.8		19	105—5800
Zadní náprava:				
F	Kulič. lož. \varnothing 30/72×19 pastorku . . .	107—5621	2	
G	Válec. lož. \varnothing 35/80×21 pastorku . . .	135—5712	1	135—5714
H	Kužel. lož. \varnothing 50/90×21.5 diferenciálu .	150—5746	2	
J	Kulič. lož. \varnothing 40/80×18 náboje zad. kola .	141—5602	2	
Přední náprava:				
K	Kužel. lož. \varnothing 30/62×21.5 náboje před. kola	230—5746	2	
L	Kužel. lož. \varnothing 19.05/49.227 náboje před. kola	101—5781	2	
Řízení:				
M	Kul. lož. \varnothing 20/47×14/12 šroubu řízení .	103—5621	2	

Pro kontrolu přezkoušejte vždy rozměrové údaje v našem seznamu
s ložiskem demontovaným.

SCHEMA VALIVÝCH LOŽISEK



PRO KONTROLU PŘEZKOUŠEJTE VŽDY ROZMĚROVÉ ÚDAJE V NAŠEM SEZNAMU S LOŽISKEM DEMONTOVANÝM

SEZNAM OZUBENÝCH KOL


Název	Objednací číslo	Počet zubů	Objednací číslo od č. m. 63.730 do č. m. 64.329 mimo † značené	Počet zubů
Motor:				
Rozvodové kolečko klikového hřídele	121—1221	24		
Rozvodové kolečko vačkového hřídele	126—1222	48		
Šroubové ozubení vačkového hřídele	170—1152	11		
Šroubové kolečko olejové pumpy	121—1224	11		
Hnací čerpací kolečko olejové pumpy	103—1227	16		
Hnané čerpací kolečko olejové pumpy	102—7017	16		
Ozubený věnec setrvačnicku	110—1024	100	129—1024	109
Pastorek spouštěče	124—1230	9	134—1230	9
Převodová skříně:				
Předloková ozubená kola	148—7101	29	143—7101	28
		23		23
		16		16
		12		12
Ozubené kolo zpět. chodu	140—7102	13	120—7102	13
Hnací ozubené kolo s hřídelem	149—7103	15	†175—1721	16
Hnací ozubené kolo s hřídelem	179—1721	16		
Posuvné ozub. kolo I. rychl. a zpět. chodu	165—1731	28	185—1731	28
Hnané ozub. kolo II. rychl. ve stálém záběru	143—1729	21	141—1729	21
Hnací šroubové kolečko rychloměru	190—1802	6	†186—1802	7
Hnací šroubové kolečko rychloměru	193—1802	5		
Hnané šroubové kolečko rychloměru	190—1803	13	†186—1803	15
Hnané šroubové kolečko rychloměru	193—1803	11		
Zadní náprava:				
Kuželový pastorek	255—2011	9		
Talíř. kužel. kolo	255—2013	43		
Planetové kolo diferenciálu	107—2071	23		
Satelit diferenciálu	105—2072	13		

Součásti označené † jen do č. m. 64.029.

Pro kontrolu upozorňujeme, že svrchu uvedené údaje, t. j. obj. číslo a počet zubů, jsou na každém ozub. kolečku zřetelně vyraženy.

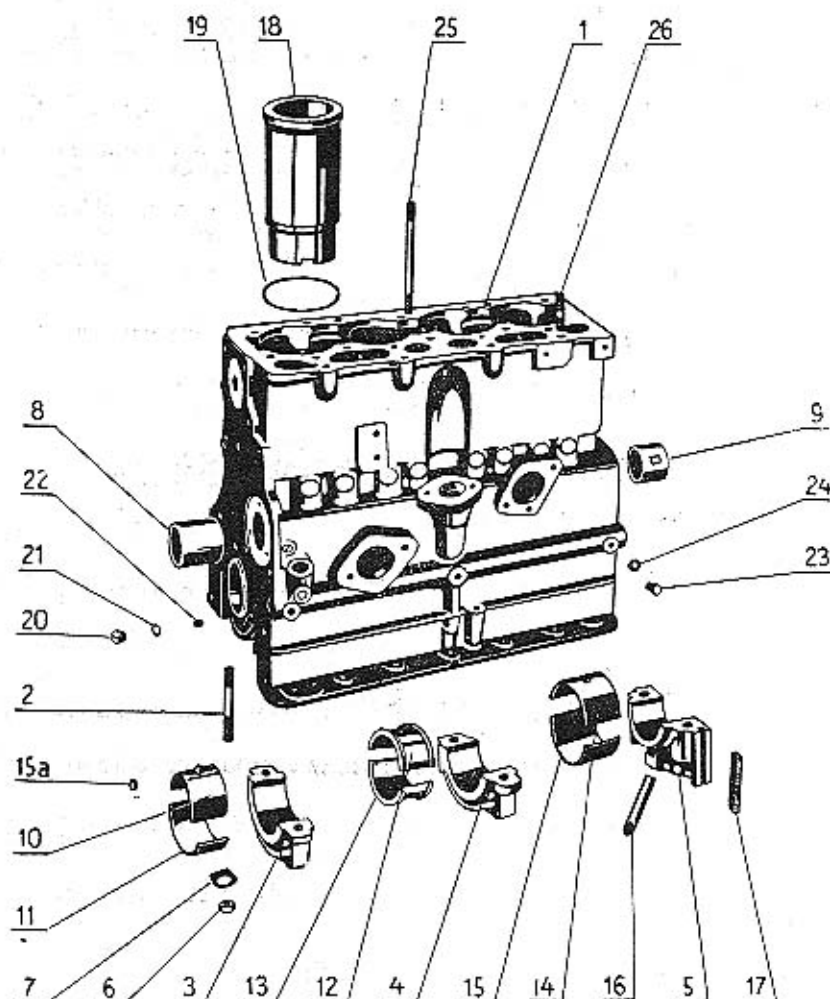
Naše originální součástky

přesně přizpůsobené svému účelu, pečlivě zpracované a přezkoušené, jsou při své kvalitě poměrně levné. Obdržíte je ve všech opravnách naší servisní organizace, za stejné ceny a v téže prvotřídní kvalitě.

Nemůžete-li z jakéhokoliv důvodu dát provést opravu svého vozu našimi odborníky z našich servisních stanic neb opraven, žádejte alespoň bezpodmínečně originální náhradní díly. Většinou jsou označeny naší ochrannou značkou 

Jen tyto součástky, vyrobené přímo továrnou, mohou v každém ohledu nahradit původní díly a tím v největší míře zaručit bezpečný provoz.

BLOK VÁLCŮ S PŘÍSLUŠENSTVÍM.

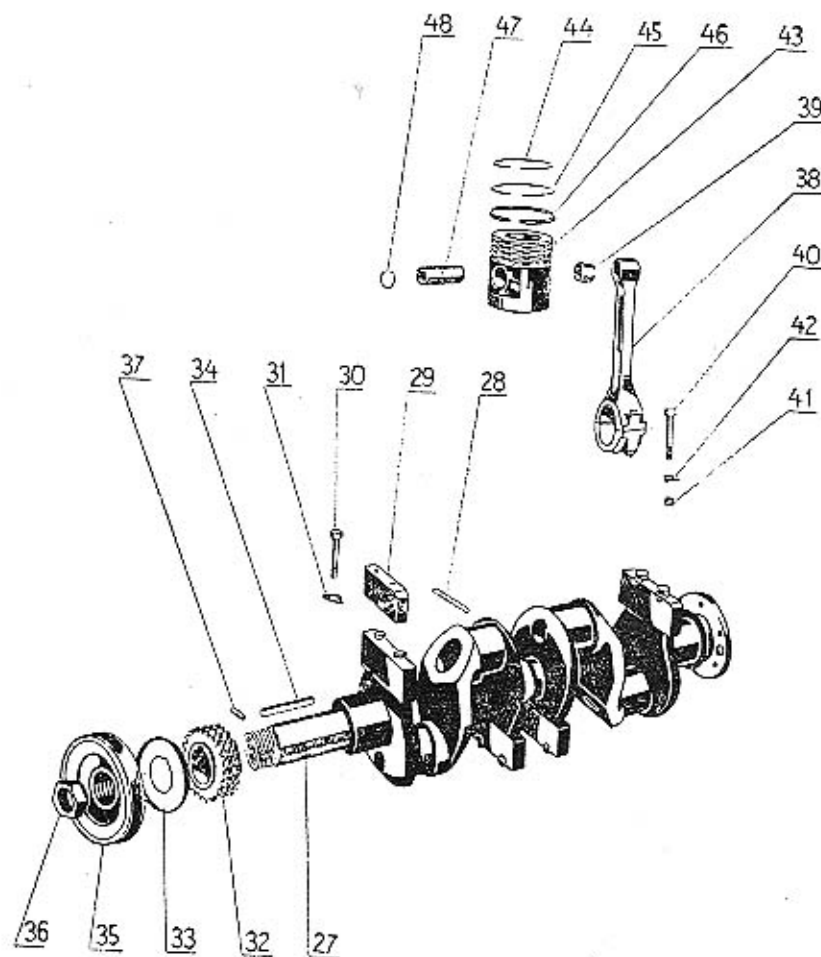
Číslo
vyobrazení
na tabulceNázev skupiny,
podskupiny, montážního celku nebo
součástiObjednací číslo součásti
nebo montážního celku
od č. m. 56.235 od č. m. 63.730
do č. m. 56.834 do č. m. 64.329
mimo † značené

Blok válců s příslušenstvím.

1.	Úplný blok válců	423—7001*
2.	Závrtný šroub víka ložiska	283—5221
3.	Víko 1. lož. klík. hříd.	134—1081
4.	Víko 2. lož. klík. hříd.	135—1081
5.	Víko 3. lož. klík. hříd.	130—1081
6.	Matice víka AU 2.1—M 12×1.5	112—20002
7.	Pojišťovací podložka	170—5107
8.	Pouzdro do 2. lož. vačk. hříd.	428—5031
9.	Pouzdro do 3. lož. vačk. hříd.	173—5036
	Zátka v tyči AU 2.81—M 8×1	108—24011
	Závit, tyč Šty M 6×1	101—6089
	Závit, tyč Šty M 8×1	132—6089
	Závit, tyč Šty M 8×1.25	102—6089
10.	Vrchní pánev 1. ložiska	246—1241
11.	Spodní pánev 1. ložiska	309—1241
12.	Vrchní pánev 2. ložiska	248—1241
13.	Spodní pánev 2. ložiska	310—1241
14.	Vrchní pánev 3. ložiska	250—1241
15.	Spodní pánev 3. ložiska	252—1241
15/A.	Klík páneve	141—5158
16.	Odpadová trubka 3. lož.	528—5302
17.	Těsnění 3. lož.	112—5419
18.	Vložka do bloku válců	134—1006
18.	Vložka do bloku válců »ŠKODA«	135—1006
18.	Vložka do bloku válců nitrovaná	124—1006
19.	Těsnění vložky	228—5404
20.	Zátka olej. kanálku	192—5136
21.	Těsnění zátky	126—5428
22.	Redukční zátku olej. kanálku	140—5138
23.	Zátka olej. kanálku	200—5136
24.	Těsnění zátky	175—5101
25.	Závrtný šroub hlavy	281—5221
26.	Závrtný šroub hlavy	300—5221
	Hrdlo AU 2.35—Js 2	103—22012
	Pojišť. šroub vložky do bloku	112—5213

Součásti označené * u objednacího čísla jsou t. zv. montážní celky. Takové součásti, které tvoří určitý montážní celek a jež uvádíme v tomto seznamu, dodáváme jednotlivě, ale doporučujeme použití vždy patřičného montážního celku.

KLÍKOVÝ HRÍDEL S OJNICEMI A PÍSTY.

Číslo
vyobrazení
na tabulceNázev skupiny,
podskupiny, montážního celku nebo
součástiObjednací číslo součásti
nebo montážního celku
od č. m. 56.235 od č. m. 63.73
do č. m. 56.834 do č. m. 64.32
mimo † značek

Klíkový hřídel s ojnicemi a písty.

27.	Úplný klíkový hřídel	135—7006*
28.	Mazací trubka	469—5302
29.	Protizávaží klik. hříd.	109—1046
30.	Šroub protizávaží	370—5201
31.	Pojišťovací podložka	158—5107
32.	Rozvodové kolečko klik. hříd.	121—1221
33.	Odstřikovací kroužek	122—5096
34.	Pero (klin) Klh 6×6×60	232—6351
35.	Řemenice klíkového hřídele	193—1111
36.	Matice klíkového hřídele	135—5286
37.	Kolík pro roztáčení kliku	104—5156
38.	Úplná ojnice 1. a 3. válce	147—7007*
38.	Úplná ojnice 2. a 4. válce	146—7007*
39.	Pouzdro do ojnice	372—5031
40.	Šroub ojnice	197—5209
41.	Matice šroubu ojnice	112—5278
42.	Pojišťovací podložka	111—5106
43.	Píst »Autothermic« Ø 72.00	386—1052
44.	Pistní kroužek těsnící (kuželový)	281—1202
45.	Pistní kroužek těsnící (osazený)	116—1205
46.	Pistní kroužek stírací	261—1204
47.	Pistní čep	108—5005
48.	Pojišťovací kroužek čepu	108—5070

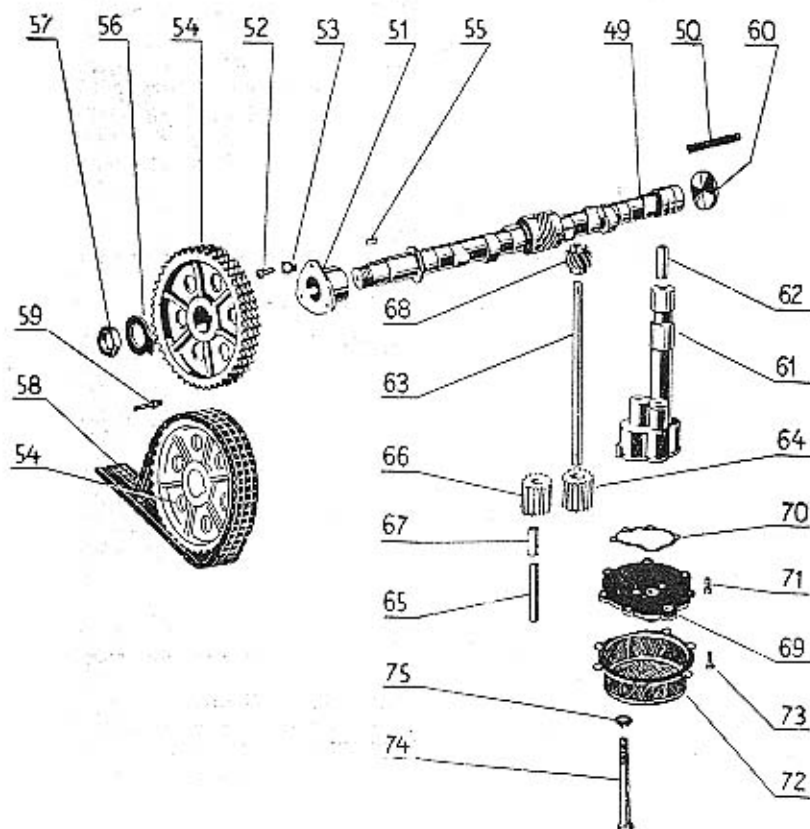
Písty »BHB« s kroužky a čepem.

43.	Píst »BHB« Ø 72.00	446—1052
44.	Pistní kroužek těsnící (kuželový)	291—1202
45.	Pistní kroužek těsnící (osazený)	131—1205
46.	Pistní kroužek stírací	271—1204
47.	Pistní čep	120—5005

Součásti označené * u objednáčích čísel jsou t. zv. montážní celky. Takové součásti, které tvoří určitý montážní celek a jež uvádíme v tomto seznamu, dodáváme jednotlivě, ale doporučujeme použití vždy patřičného montážního celku.

MOTOR

VAČKOVÝ HRÍDEL S PŘÍSLUŠENSTVÍM. OLEJOVÁ PUMPA.



MOTOR

Číslo
vyobrazení
na tabulce

Název skupiny,
podskupiny, montážního celku nebo
součásti

Objednací číslo součásti
nebo montážního celku
od č. m. 56.235 od č. m. 63.730
do č. m. 56.834 do č. m. 64.329
mimo † značeno

Vačkový hřídel s příslušenstvím.

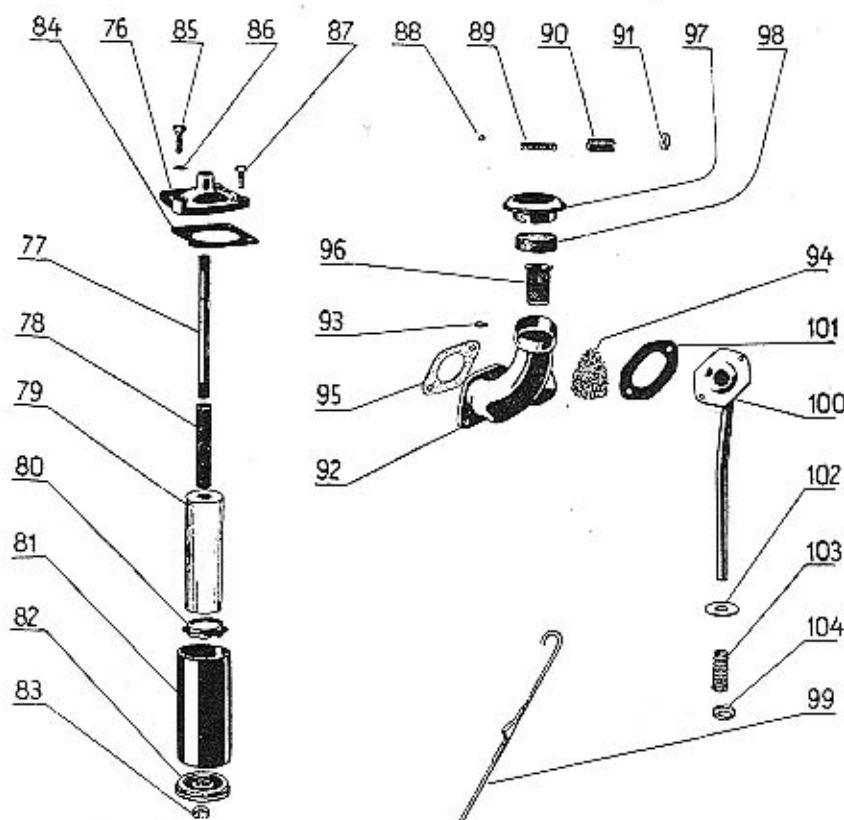
49.	Úplný vačkový hřídel	109—7011*
50.	Zátky v tyči AU 2.81—M 10×1	110—24011
51.	Pouzdro do lož. vačk. hřídele	103—5041
52.	Šroub AU 2.8 A—M 8/15	015—21002
53.	Pojišťovací podložka	105—5107
54.	Rozvodové kolečko vačk. hříd.	126—1222
55.	Pero (klin) K1h 6×6×20	225—6351
56.	Pojišťovací podložka	166—5107
57.	Maticе vačk. hříd. AU 2.2—M 24×2	124—20012
58.	Rozvodový válečkový řetěz »Triplex«	108—1237
59.	Mazací šroub řetězu	161—5370
60.	Zátka 3. lož. vačk. hříd.	187—5136

Olejevá pumpa.

61.—73.	Úplná olejová pumpa smontovaná	118—7020*
61.	Úplná skříň olejové pumpy	113—7016*
61.	Skříň olejové pumpy	134—1062
62.	Pouzdro do skříně	376—5031
	Závit. tyčka k pojišť. pouzdra	101—5233
63.	Hřídel olejové pumpy	124—1252
64.	Hnací čerpací kolečko	103—1227
65.	Čep čerpacího kolečka	215—5001
66.	Úplné hnané čerpací kolečko	102—7017*
66.	Hnané čerpací kolečko	104—1227
67.	Pouzdro do kolečka	191—5031
68.	Hnací šroubové kolečko olejové pumpy	121—1224
	Klin K1g 3×5	107—6356
	Kolík Kkr 4×24	197—6378
69.	Víčko olejové pumpy	119—1073
70.	Těsnění víčka	294—5401
71.	Šroub víčka	357—5201
72.	Úplný ssací koš pumpy	117—7018*
73.	Šroub ssacího koše	373—5201
74.	Šroub k upevnění pumpy	159—5370
75.	Podložka šroubu	167—5107

Součásti označené * u objednacího čísla jsou t. zv. montážní celky. Takové součásti, které tvoří určitý montážní celek a jež uvádíme v tomto seznamu, dodáváme jednotlivě, ale doporučujeme použití vždy patřičného montážního celku.

ČISTIČ OLEJE. REDUKČNÍ OLEJOVÝ VENTILEK.
PLNICÍ HRDLO A MĚŘÍTKO PRO OLEJ.



Číslo vyobrazení na tabulce	Název skupiny, podskupiny, montážního celku nebo součástí	Objednací číslo součástí nebo montážního celku od č. m. 56.235 od č. m. 63.730 do č. m. 56.834 do č. m. 64.329 mimo † značené
-----------------------------------	---	---

Čistič oleje.

76.—83.	Úplný čistič oleje smontovaný	115—7019*
76.	Úplné vrchní víko čističe	104—7048*
76.	Vrchní víko čističe	112—4364
	Závit. tyč Sty M 6×1	101—6089
77.	Stahovací šroub čističe	110—5239
78.	Vnitřní trubka čističe	106—4363
79.	Plstěná čistící vložka	106—5437
80.	Středící kroužek vložky	203—5091
81.	Plášť čističe oleje	107—4363

Číslo vyobrazení na tabulce	Název skupiny, podskupiny, montážního celku nebo součástí	Objednací číslo součástí nebo montážního celku od č. m. 56.235 od č. m. 63.730 do č. m. 56.834 do č. m. 64.329 mimo † značené
82.	Spodní víčko čističe	113—4364
83.	Matic AU 2.4—M 12×1.5	112—20032
	Závlačka AU 2.17—2.5×25	025—20214
84.	Těsnění čističe oleje	271—5404
85.	Príváděcí šroub čističe	172—5370
86.	Těsnění šroubu	132—5422
87.	Šroub AU 2.8 A—M 10/22 čističe	022—21003
87.	Podložka AU 2.19—10—A	110—20241

Redukční olejový ventil.

88.	Kulička Ø 3/8"	112—5791
89.	Zpruha kuličky	103—5051
90.	Stavěcí šroub ventilk	101—5225
91.	Matic AU 2.2—M 14×1.5	114—20012
	Závlačka AU 2.17—2×20	020—20213

Plnicí hrdlo a měřítka pro olej.

92.	Plnicí hrdlo pro olej	115—1268	115—1268
93.	Čípek do hrdla	101—5006	
94.	Kovová čistící vložka	102—5496	
95.	Těsnění hrdla	155—5419	
	Šroub AU 2.8 A—M 8/22 hrdla	022—21002	
	Podložka AU 2.19—8—A	108—20241	
96.	Úplné síto do hrdla	101—7042*	
97.	Uzávěrka plnicího hrdla	103—5133	
98.	Plstěná čistící vložka	104—5437	
99.	Úplné měřítka pro olej	123—7046*	

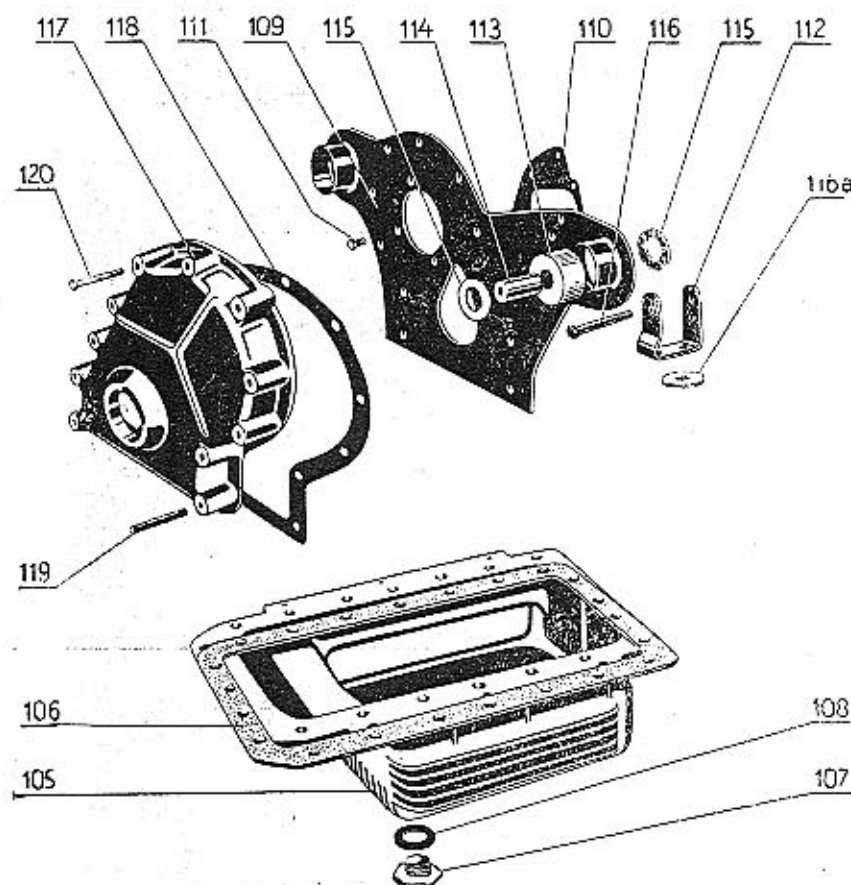
Větrací trubka klikové skříně.

100.	Úplná větrací trubka	129—7032*	134—7032*
100.	Úplná větrací trubka	†132—7032*	
101.	Přírubové těsnění	236—5404	
	Šroub AU 2.8 A—M 6/10 trubky	010—21001	
	Podložka AU 2.19—6—A	106—20241	
102.	Podložka zpruhy trubky	244—5101	407—5101
103.	Zpruha větrací trubky	269—5051	468—5051
104.	Podložka zpruhy trubky	163—5111	133—5113
	Závlačka AU 2.17—4×25	025—20216	
	Závlačka AU 2.17—4×30	030—20216	

Součásti označené † jen do č. m. 64.029 a pro pravé řízení!

Součásti označené * u objednáčích čísel jsou t. zv. montážní celky. Takové součásti, které tvoří určitý montážní celek a jež uvádíme v tomto seznamu, dodáváme jednotlivě, ale doporučujeme použití vždy patřičného montážního celku.

SPODNÍ VÍKO KLIKOVÉ SKŘÍŇE.
PŘEDNÍ NOSNÁ PŘÍČKA S PRUŽNÝMI ZÁVĚSY.
ČELO KLIKOVÉ SKŘÍŇE.



Číslo
vyobrazení
na tabulce

Název skupiny,
podskupiny, montážního celku nebo
součásti

Objednací číslo součásti
nebo montážního celku
od č. m. 56.235 od č. m. 63.730
do č. m. 56.834 do č. m. 64.329
mimo † značené

Spodní víko klikové skříně.

105.	Spodní víko	134—1015
106.	Těsnění víka	167—5419
	Šroub AU 2.8 A—M 8/22 víka	022—21002
	Závrtý šroub AU 2.13—M 8/20 víka	020—21112
	Podložka AU 2.19—8—A	108—20241
	Matice AU 2.1—M 8	108—20001
107.	Zátka vypouštěcího hrdla	184—5136
108.	Těsnění zátky	170—5422

Přední nosná příčka motoru.

109.	Úplná nosná příčka motoru	126—7049*
110.	Těsnění příčky	291—5401
111.	Šroub příčky	374—5201

Přední pružný závěs motoru.

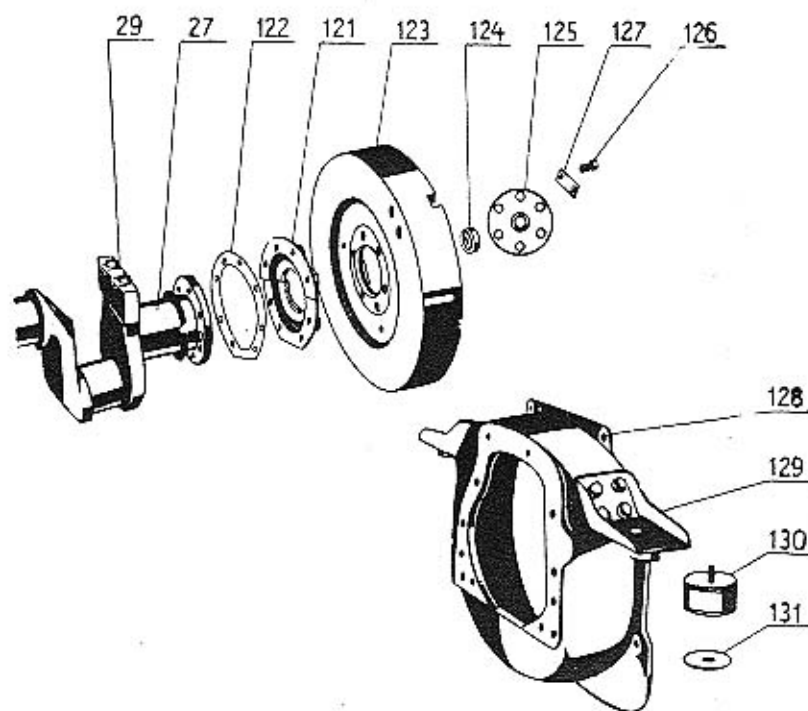
112.	Přední závěs	120—1042
113.	Přýžková vložka	115—5444
114.	Trubka do vložky	212—5077
115.	Podložka k závěsu	338—5101
116.	Šroub AU 2.8 A—M 10/75 závěsu	075—21003
	Podložka AU 2.19—10—A	110—20241
	Matice AU 2.1—M 10	110—20001
116/A	Vyrovnávací podložka předního závěsu	318—5101
116/A	Vyrovnávací podložka předního závěsu	319—5101
	Podložka AU 2.15—8 předního závěsu	108—20221
	Šroub Sa 8×20 závěsu	259—6021
	Podložka AU 2.19—8—A	108—20241
	Matice AU 2.1—M 8	108—20001

Čelo klikové skříně.

117.	Úplné čelo klikové skříně	108—7027*
118.	Těsnění čela	290—5401
119.	Šroub AU 2.12—M 8/60 čela	060—21102
120.	Šroub AU 2.8 A—M 8/60 čela	060—21002
	Podložka AU 2.19—8—A	108—20241
	Matice AU 2.1—M 8	108—20001

Součásti označené * u objednávacího čísla jsou t. zv. montážní celky. Takové součásti, které tvoří určitý montážní celek a jež uvádíme v tomto seznamu, dodáváme jednotlivě, ale doporučujeme použití vždy patřičného montážního celku.

ZADNÍ TĚSNICI VÍKO KLIKOVÉHO HŘÍDELE.
SETRVAČNÍK. ZADNÍ NOSNÁ PŘÍČKA.



Číslo
vyobrazení
na tabulce

Název skupiny,
podskupiny, montážního celku nebo
součásti

Objednací číslo součásti
nebo montážního celku
od č. m. 56.235 od č. m. 63.730
do č. m. 56.834 do č. m. 64.329
mimo † značené

Zadní těsnící víko klikového hřídele.

121.	Úplné víko (dvojdílné)	103—7030*
122.	Těsnění víka	339—5401
	Šroub AU 2,8 A—M 8/25	025—21002
	Podložka AU 2,19—8—A	108—20241

Setrvačnick s upevněním.

123.	Setrvačnick	120—1023	122—7010*
	Ozubený věnec setrvačnicku		129—1024
124.	Kuličkové ložisko Ø 15/35×11	115—5602	
125.	Vičko ložiska	104—1523	
126.	Šroub setrvačnicku	269—5201	
127.	Pojišťovací podložka šroubů	147—5109	

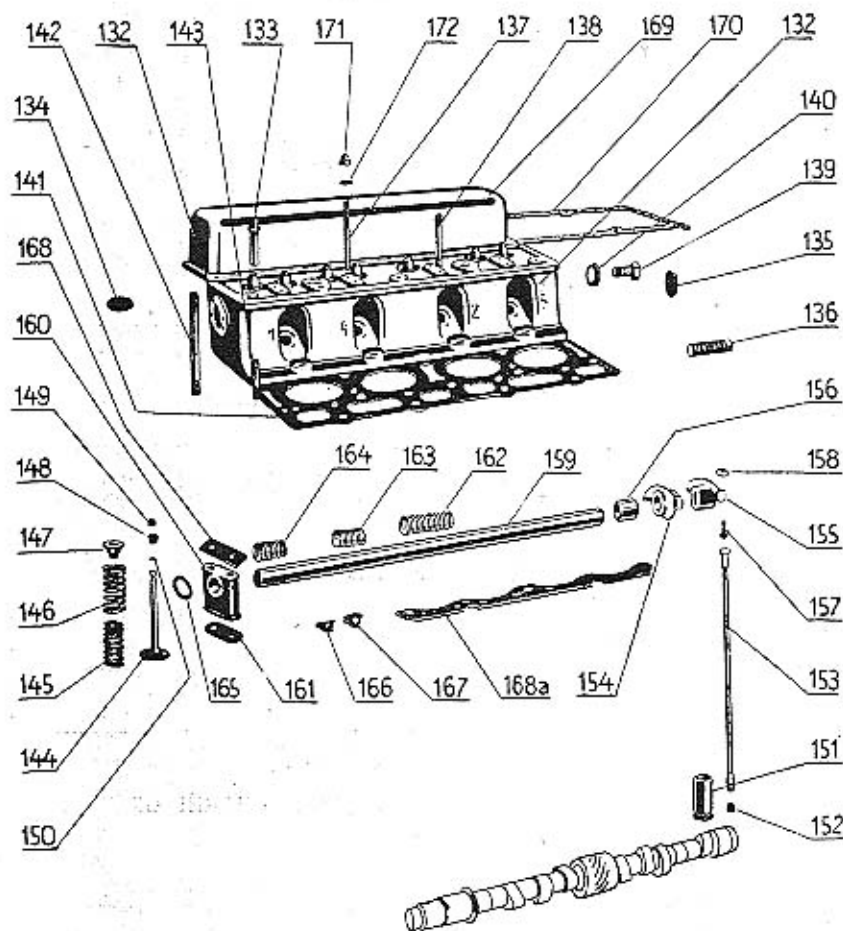
Zadní nosná příčka motoru.

128.	Úplná nosná příčka motoru	135—7049*	
128.	Nosná příčka motoru	167—1041	158—1041
129.	Úplná patka příčky	124—7558*	
129.	Pravá patka nosné příčky		126—1042
129.	Levá patka nosné příčky		127—1042
	Šroub Ša 10×20 patky	289—6021	
	Šroub AU 2,8 A—M 10/18 patky		018—21003
	Podložka AU 2,19—10—A	110—20241	
	Kolík Kk 8×30 příčky	431—6371	
	Šroub AU 2,8 A—M 10/22 příčky	022—21003	
	Šroub AU 2,12—M 10/20 příčky		020—21103
	Podložka AU 2,19—10—A	110—20241	
	Závrtný šroub AU 2,12—M 10/55 spouštěče	055—21103	
130.	Úplné pružné lůžko motoru	129—7151*	
131.	Podložka lůžka	417—5101	
131.	Rozpěrací kroužek		259—5076
	Šroub AU 2,8 A—M 10/25 lůžka	025—21003	
	Podložka AU 2,19—M 10—A	110—20241	
	Podložka Pov 10,3	103—6266	
	Matice AU 2,1—M 10	110—20001	

Součásti označené * u objednáčích čísla jsou t. zv. montážní celky. Takové součásti, které tvoří určitý montážní celek a jež uvádíme v tomto seznamu, dodáváme jednotlivě, ale doporučujeme použití vždy patřičného montážního celku.

MOTOR

HLAVA VÁLCŮ. VENTILY. ZDVIHÁTKA, ROZVODOVÉ TYČKY A VAHADLA. VÍKO HLAVY VÁLCŮ.



Hlava bloku válců.

132.	Úplná hlava bloku	164-7031*	148-7031
133.	Vedení ventilu	113-1261	
134.	Zátka AU 2.80-25	125-24001	
135.	Zátka AU 2.80-30	130-24001	
136.	Zátka v tyči AU 2.81-M 12×1.5	112-24011	
137.	Závrtný šroub kozlíku vahadel	280-5221	
138.	Závrtný šroub AU 2.12-M 3/55 kozlíku	055-21122	
	Závrtný šroub AU 2.12-M 8/18 potrubí	018-21102	

MOTOR

Číslo vyobrazení na tabulce	Název skupiny, podskupiny, montážního celku nebo součásti	Objednací číslo součásti nebo montážního celku od č. m. 56.235 od č. m. 63.730 do č. m. 56.834 do č. m. 64.329 mimo † značené
-----------------------------------	---	---

139.	Průtokový šroub hlavy	160-5370
140.	Těsnění šroubu	104-5422
141.	Těsnění hlavy bloku	255-5404
142.	Závrtný šroub hlavy	281-5221
143.	Závrtný šroub hlavy	300-5221
	Matice AU 2.1-M 12×1.5	112-20002

Ventily.

144.	Nasávací ventil	139-1209	124-1209
144.	Výfukový ventil	125-1209	
145.	Vnitřní zpruha ventilu	400-5051	
146.	Vnější zpruha ventilu	401-5051	
147.	Podložka zpruh ventilu	201-5111	
148.	Klínek ventilu	109-1355	
149.	Čepička ventilu	102-1357	
150.	Pojišťovací kroužek ventilu	167-5069	

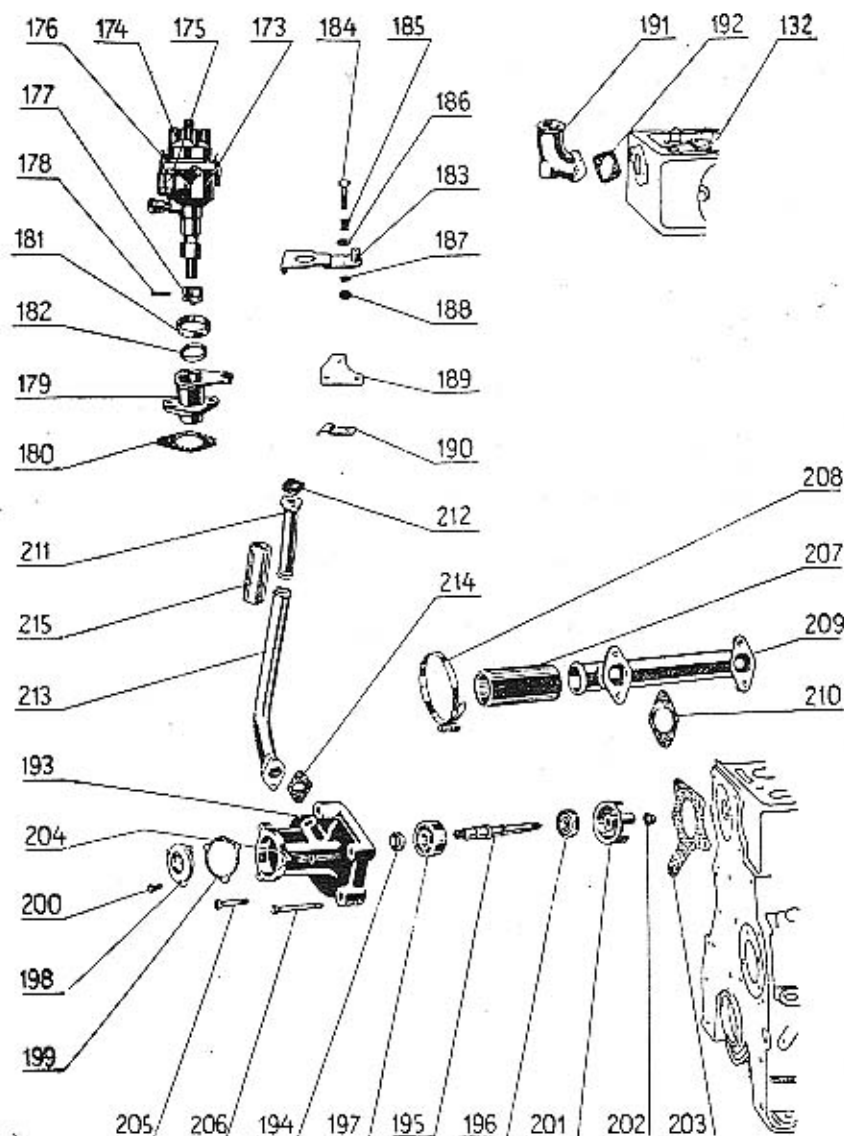
Zdvihátka ventilů s rozvody tyčkami a vahadly.

151.	Úplné zdvihátko ventilu	113-7012*	
152.	Kulová pánev zdvihátka	136-5027	
153.	Rozvodová tyčka	123-1160	
154.	Úplné vahadlo 1., 3., 5. a 7. ventilu	105-7015*	
155.	Úplné vahadlo 2., 4., 6. a 8. ventilu	106-7015*	
156.	Pouzdro do vahadla	374-5031	
157.	Kulový čípek vahadla	109-5023	
158.	Matice čípku	215-5251	
159.	Úplný čep vahadel	110-7341*	124-7341*
160.	Kozlík čepu vahadel	108-1100	
161.	Těsnění kozlíku	331-5401	
162.	Střední zpruha vahadel	412-5051	
163.	Vnitřní zpruha vahadel	413-5051	
164.	Vnější zpruha vahadel	414-5051	
165.	Podložka čepu vahadel	112-5103	
166.	Vložka do kozlíku	143-5120	
167.	Vložka do kozlíku	142-5120	
168.	Pojišť. podložka	172-5109	
168/A	Vodící plech rozvodové tyčky	150-5120	
	Matice AU 2.1-M 8	108-20001	
	Závlačka AU 2.17-3×25	025-20215	

Víko hlavy bloku válců.

169.	Úplné víko hlavy bloku	101-7065*	
170.	Těsnění víka	166-5419	
	Košík Kv 5×12 víka	285-6381	
171.	Matice AU 2.6 A-M 8	108-20051	
172.	Těsnění matice	136-5422	

ROZDĚLOVAČ PROUDU S PÁČKOU ZÁŽEHU.
ODVÁDĚCÍ, PRIVÁDĚCÍ A OBTOKOVÉ VODNÍ POTRUBÍ.
VODNÍ PUMPA.



Číslo
vyobrazení
na tabulce

Název skupiny,
podskupiny, montážního celku nebo
součásti

Objednávací číslo součásti
nebo montážního celku
od č. m. 56.235 od č. m. 63.730
do č. m. 56.834 do č. m. 64.329
mimo + značeno

Rozdělovač proudu s pohonem a kabely.

173.	Rozdělovač proudu	136—4026
174.	Víko rozdělovače (hlavice)	112—4036
175.	Kondensátor rozdělovače	103—4071
176.	Zpruha rozdělovače	117—5065
	Raménko rozdělovače (pod víkem)	103—4063
	Dotek s přerušovací páčkou	105—4069
	Dotek s držákem	106—4069
177.	Spojka rozdělovače	166—1356
178.	Kolík do spojky	108—5156
	Šroub AU 2.8—M 8/15 rozdělovače	015—21002
179.	Držák rozdělovače	112—1132
180.	Těsnění držáku	262—5404
181.	Rozpěrací kroužek rozdělovače	254—5076
182.	Těsnění rozdělovače	198—5410
	Závrtný šroub AU 2.12—M 8/18 držáku	018—21102
	Podložka AU 2.19—8—A	108—20241
	Matice AU 2.1—M 8	108—20001
	Kabel 1. válce	019—5918
	Kabel 2. válce	012—5918
	Kabel 3. válce	019—5918
	Kabel 4. válce	015—5918
	Kabel k indukční cívce	022—5918
	Koncovka kabelu	101—5551

Páčka rozdělovače pro ruční regulaci zážehu.

183.	Úplná páčka rozdělovače	142—7471*
	Šroub AU 2.9—M 5/10 lana	010—21204
184.	Stavěcí šroub páčky	397—5201
185.	Zpruha šroubu	445—5051
186.	Podložka AU 2.15—8	108—20221
187.	Podložka šroubu	234—5101
188.	Matice AU 2.2—M 8 šroubu	108—20011
189.	Držák bowdenu	291—5448
190.	Pouto bowdenu	171—5448
	Šroub AU 2.10—M 5/12 pouta	012—21214
	Podložka AU 2.19—5—A	105—20241
	Matice AU 2.1—M 5	105—20001

Odváděcí vodní hrdlo bloku válců.

191.	Úplné odváděcí hrdlo	129—7036*	115—1267
192.	Těsnění hrdla	166—5404	
	Těsnění hrdla	144—5416	
	Podložka AU 2.19—8—A	108—20241	
	Matice AU 2.1—M 8	108—20001	

MOTOR

Číslo vyobrazení na tabulce	Název skupiny, podskupiny, montážního celku nebo součásti	Objednací číslo součásti nebo montážního celku od č. m. 56.235 od č. m. 63.730 do č. m. 56.834 do č. m. 64.329 mimo † značen
-----------------------------------	---	--

Vrchní odváděcí vodní hrdlo bloku válců s thermoregulátorem.

Odváděcí hrdlo	116—1267
Těsnění hrdla	201—5404
Šroub AU 2.13—M 6/18 hrdla	018—2111
Podložka AU 2.19—6—A	106—2024
Matice AU 2.1—M 6	106—2000
Thermoregulátor	106—4432

Vodní pumpa.

193.—202.	Úplná vodní pumpa smontovaná	136—7070*	140—7070
193.	Úplná skříň vodní pumpy	127—7072*	136—1061
194.	Těsnící kroužek	101—5418	
195.	Hřídel vodní pumpy	133—1251	
196.	Kuličkové ložisko Ø 12/37×12	112—5603	
197.	Kuličkové ložisko Ø 17/47×19	117—5632	
198.	Vičko kuličkového ložiska	111—1363	
199.	Těsnění víčka	293—5401	
200.	Šroub víčka	357—5201	
201.	Lopátkové kolečko	120—1216	
	Klín Klg 3×3.7 kolečka	106—6356	
202.	Matice kolečka	103—5271	
	Maznice AU 9.37—A mos.	101—5381	
203.	Těsnění vodní pumpy	194—5430	
204.	Závrtný šroub pumpy	272—5238	
205.	Šroub AU 2.8 A—M 8/42 pumpy	042—21002	
206.	Šroub AU 2.8 A—M 8/68 pumpy	068—21002	
	Podložka AU 2.19—8—A	108—20241	
207.	Spojovací hadice	217—5312	
208.	Úplná spona hadice	111—7606*	
208.	Pásek spony	111—5459	
	Přezka spony	101—5458	
	Závlačka AU 2.17—6×20 pocín.	020—20218	

Príváděcí vodní trubka bloku válců.

209.	Príváděcí vodní trubka	136—1166
210.	Přirubové těsnění	166—5404
	Závrtný šroub AU 2.12—M 8/18 trubky	018—21102
	Matice AU 2.1—M 8 mos.	108—20005

Obtokové vodní potrubí.

211.	Úplné vrchní hrdlo potrubí	120—7034*
212.	Těsnění hrdla	265—5404
	Podložka AU 2.19—6—A	106—20241

MOTOR

Číslo vyobrazení na tabulce	Název skupiny, podskupiny, montážního celku nebo součásti	Objednací číslo součásti nebo montážního celku od č. m. 56.235 od č. m. 63.730 do č. m. 56.834 do č. m. 64.329 mimo † značen
-----------------------------------	---	--

	Matice AU 2.1—M 6 mos.	106—20005
213.	Úplné spodní hrdlo potrubí	119—7034*
214.	Těsnění hrdla	265—5404
	Šroub AU 2.8 A—M 6/18 hrdla	018—21001
	Podložka AU 2.19—6—A	106—20241
215.	Spojovací hadice	143—5312
208.	Úplná spona hadice	107—7606*
208.	Pásek spony	107—5459
	Přezka spony	101—5458
	Závlačka AU 2.17—6×20 pocín.	020—20218

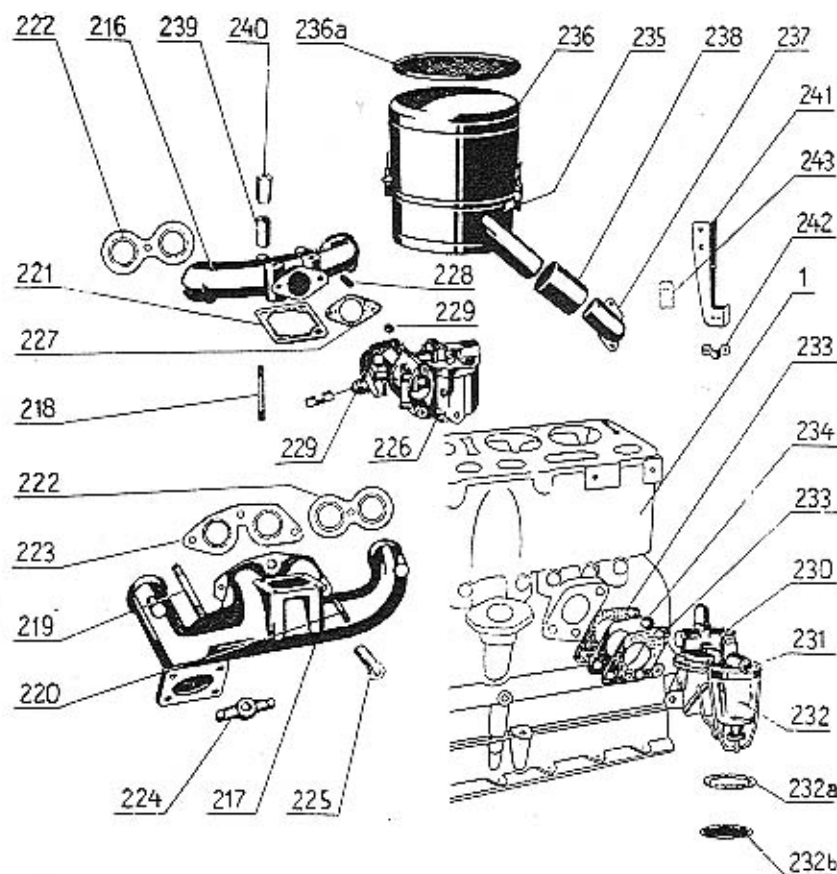
Každý majitel

automobilu ŠKODA může cestovat s pocitem naprosté bezpečnosti. Jeho vůz je ve všech svých dílech vyroben z nejlepšího materiálu v moderně zařízené továrně, kde je po dobu celého výrobního pochodu podroben neustále přísné kontrole. Přes 100 prodejen, opraven a servisních stanic je v každé době připraveno posloužit Vám radou i skutkem.

ASAP

Součásti označené * u objednáčích čísel jsou t. zv. montážní celky. Takové součásti, které tvoří určitý montážní celek a jež uvádíme v tomto seznamu, dodáváme jednotlivě, ale doporučujeme použití vždy patřičného montážního celku.

NASSÁVACÍ A VÝFUKOVÉ POTRUBÍ. KARBURÁTOR.
PUMPA NA PALIVO. ČISTIČ VZDUCHU S TLUMIČEM.



Nassávací a výfukové potrubí.

216.	Nassávací trubka	157—1161
217.	Výfuková trubka	152—1163
218.	Závrtý šroub AU 2.12—M 8/45 trubek	045—21102
	Matic AU 2.1—M 8	108—20001
219.	Závrtý šroub AU 2.12—M 10/85 trubek	085—21103
220.	Závrtý šroub AU 2.12—M 8/18 trubek	018—21102
221.	Závrtý šroub AU 2.12—M 8/62 trubek	062—21102
222.	Těsnění mezi trubky	241—5407
223.	Těsnění nassáv. a výfuk. trubky	213—5407
224.	Těsnění výfukové trubky	245—5407

Číslo
vyobrazení
na tabulce

Název skupiny,
podskupiny, montážního celku nebo
součásti

Objednáací číslo součásti
nebo montážního celku
od č. m. 56.235 od č. m. 63.730
do č. m. 56.834 do č. m. 64.329
mimo † značené

224.	Těsnění nassávací trubky	105—1379
	Matic AU 2.1—M 10 mos.	110—20005
	Matic AU 2.1—M 8 mos.	108—20005
225.	Šroub výfukové trubky	275—5238

Karburátor.

226.	Karburátor	154—4301	†162—4301
	Páčka karburátoru		347—2901
227.	Těsnění karburátoru	101—5404	
228.	Šroub karburátoru	312—5221	
229.	Matic karburátoru	148—5251	

Pumpa na palivo.

230.	Pumpa na palivo	110—4319	†113—4319
231.	Hrdélko pumpy	201—5365	
	Těsnění hrdélka	147—5422	
232.	Sklenka čističe paliva	102—4343	
232/A	Těsnění sklenky	119—4319	
232/B	Síto čističe paliva	104—4344	
233.	Těsnění pumpy	233—5404	
234.	Přirubová podložka	307—5351	
	Šroub AU 2.8 A—M 8/25 pumpy	025—21002	
	Podložka AU 2.19—8—A	108—20241	
	Těsnění víčka pumpy na palivo	125—4319	

Čistič vzduchu s tlumičem nassávání.

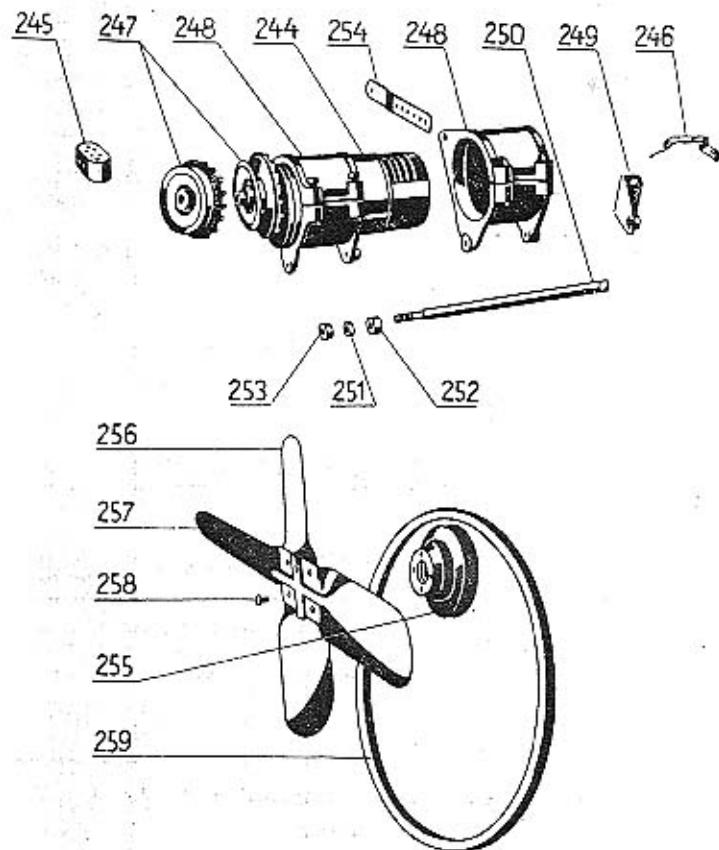
235.	Úplný čistič vzduchu s tlumičem nassávání	123—7045*	
236.	Víko čističe	112—4352	
236/A	Čistící vložka	102—5497	
237.	Úplné nassávací hrdlo	131—7033*	
238.	Spojovací hadice	221—5312	
239.	Rozpěrací trubka	289—5077	290—5077
240.	Upevňovací matic	233—5251	
	Podložka AU 2.15—8	108—20221	
	Šroub AU 2.8 A—M 8/15 čističe	015—21002	
	Šroub AU 2.8 A—M 8/48 čističe	048—21002	
	Podložka AU 2.19—8—A	108—20241	
241.	Držák pouta bowdenu	285—5448	
242.	Pouto bowdenu	159—5448	
243.	Pojišťovací podložka	146—5108	

Součásti označené † jen pro levé řízení!

Součásti označené * u objednáacího čísla jsou t. zv. montážní celky. Takové součásti, které tvoří určitý montážní celek a jež uvádíme v tomto seznamu, dodáváme jednotlivě, ale doporučujeme použití vždy patřičného montážního celku.

MOTOR

DYNAMO S DRŽÁKEM A NAPÍNAČEM ŘEMENE. VENTILÁTOR.



Dynamo se zavěšením a napínačem řemene.

244.	Dynamo	118—4003	144—4003
245.	Odbočková skříňka dynama	101—5561	
246.	Držák skřínky	105—4055	
	Šroub AU 2.9—M 4/30 skřínky	030—21203	
	Podložka AU 2.19—4—A	104—20241	
	Matice AU 2.1—M 4	104—20001	
247.	Řemenice dynama	201—1111	194—1111
248.	Držák dynama	119—1135	
	Šroub AU 2.8 A—M 8/48 držáku	048—21002	
	Podložka AU 2.19—8—A	108—20241	
	Matice AU 2.1—M 8	108—20001	
249.	Závěs dynama	108—1138	
	Šroub AU 2.8 A—M 8/18 závěsu	018—21002	
	Podložka AU 2.19—8—A	108—20241	

MOTOR

Číslo
vyobrazení
na tabulce

Název skupiny,
podskupiny, montážního celku nebo
součásti

Objednací číslo součásti
nebo montážního celku
od č. m. 56.235 od č. m. 63.730
do č. m. 56.834 do č. m. 64.329
mimo † značené

250.	Šroub závěsu dynama	112—5239	
	Šroub AU 2.8 A—M 10/80 závěsu dynama		080—21003
	Šroub AU 2.8 A—M 10/35 závěsu dynama		035—21003
	Matice AU 2.1—M 10		110—20001
	Vyrovnávací podložka k závěsu		184—5101
	Vyrovnávací podložka k závěsu		209—5101
	Vyrovnávací podložka k závěsu		208—5101
251.	Matice šroubu	141—5251	
252.	Matice šroubu	224—5251	
	Podložka AU 2.19—8—A	108—20241	
	Matice AU 2.1—M 8	108—20001	
253.	Rozpěrací kroužek	250—5076	292—5077
254.	Vzpěra (napínač) dynama	111—1322	107—1322
	Šroub AU 2.8 A—M 8/32 vzpěry	032—21012	025—21012
	Šroub AU 2.8 A—M 8/25 AR		
	Podložka AU 2.12—8—A	108—20241	
	Matice AU 2.1—M 8	108—20001	
	Podložka AU 2.19—10—A	110—20241	
	Matice AU 2.1—M 10×1	110—20002	
	Zapalovací svíčka	117—4081	
	Těsnění svíčky	109—5407	

Ventilátor.

255.—258.	Úplný ventilátor smontovaný a vyvážený	178—7040*
255.	Úplný náboj ventilátoru	104—7064*
256.	Vnitřní křídla ventilátoru	151—1067
257.	Vnější křídla ventilátoru	152—1067
258.	Šroub (AU 2.8 A—M 6/12) křidel	372—5201
	Klín Klg 4×5 náboje	110—6356
	Matice AU 2.4—M 12×1.5	112—20032
	Závlačka AU 2.17—2.5×25	025—20214
259.	Převýřový klínový řemen	119—5435

Spouštěč s upevněním.

273.	Spouštěč »Bosch«	124—4009	134—4009
	Podložka AU 2.19—10—A	110—20241	
	Matice AU 2.1—M 10	110—20001	
275.	Fibrová matice	104—5297	
274.	Spínač spouštěče	109—4048	
276.	Táhlo pedálu spouštěče	126—2861	
277.	Čep táhla	134—5006	
	Podložka Pcs 8.1	103—6273	
	Závlačka AU 2.17—2×12	012—20213	
	Úplný ochranný kryt spouštěče	102—7854*	
	Šroub AU 2.8 A—M 6/12 krytu	012—21001	
	Podložka AU 2.19—6—A	106—20241	
	Matice AU 2.1—M 6	106—20001	

Abnormální součásti pro motor.

Abnormální pánve pro přebroušené klikové hřídele. Mimo normální pánve ložisek klik. hřídele dodáváme pro přebroušený klik. hřídel o menším průměru až do minus 0.8 mm v čepích přiměřeně pánve podle obj. č. 340—1241, 341—1241 přední, podle obj. č. 342—1241, 343—1241 střední a podle obj. č. 344—1241 a 345—1241 zadní.

Abnormální ojnice pro přebroušené klik. hřídele. Mimo normální ojnice dodáváme pro přebroušený klik. hřídel abnormální ojnice, vylité komposicí podle níže uvedených obj. čísel.

169—7007 pro I. a III. válec,
168—7007 pro II. a IV. válec.

Abnormální pouzdra do ojníc. Mimo normální ojnicí pouzdra dodáváme ještě pouzdra o 0.04 mm na vnějším průměru větší dle obj. č. 476—5031.

Abnormální pístní čepy. Mimo normální pístní čepy dodáváme ještě pístní čepy o 0.05 mm na průměr větší dle obj. č. 124—5005 pro písty »Auto-Thermic« a 125—5005 pro písty »BHB«

Abnormální písty a pístní kroužky pro přebroušené bloky válců. Pro přebroušené válce z normálního vrtání průměru 72.00 mm na průměr 72.25 mm až průměr 73.00 mm dodáváme příslušné písty a pístní kroužky dle níže uvedeného sestavení:

Píst »Auto-Thermic« pro vrtání válců průměr	72.25 mm . . .	387—1052
dtto	72.50 mm . . .	388—1052
dtto	72.75 mm . . .	389—1052
dtto	73.00 mm . . .	390—1052

Pístní kroužek těsnící kuželový pro vrtání válců průměr	72.25 mm	282—1202
dtto	72.50 mm	283—1202
dtto	72.75 mm	284—1202
dtto	73.00 mm	285—1202

Pístní kroužek těsnící osazený pro vrtání válců průměr	72.25 mm	117—1205
dtto	72.50 mm	118—1205
dtto	72.75 mm	119—1205
dtto	73.00 mm	120—1205

Pístní kroužek stírací pro vrtání válců průměr	72.25 mm . . .	262—1204
dtto	72.50 mm . . .	263—1204
dtto	72.75 mm . . .	264—1204
dtto	73.00 mm . . .	265—1204

Píst »BHB« pro vrtání válců průměr	72.25 mm . . .	447—1052
dtto	72.50 mm . . .	448—1052
dtto	72.75 mm . . .	449—1052
dtto	73.00 mm . . .	450—1052

Pístní kroužek těsnící kuželový pro vrtání válců průměr	72.25 mm	292—1202
dtto	72.50 mm	293—1202
dtto	72.75 mm	294—1202
dtto	73.00 mm	295—1202

Pístní kroužek těsnící osazený pro vrtání válců průměr	72.25 mm	132—1205
dtto	72.50 mm	133—1205
dtto	72.75 mm	134—1205
dtto	73.00 mm	135—1205

Pístní kroužek stírací pro vrtání válců průměr	72.25 mm . . .	272—1204
dtto	72.50 mm . . .	273—1204
dtto	72.75 mm . . .	274—1204
dtto	73.00 mm . . .	275—1204

Pozor na správné určení čísla dílu!

Objednací čísla součástí, uvedená v prvním sloupci, platí pro vozy od čísla motoru 56.235 do č. m. 56.834.

Čísla uvedená ve sloupci druhém platí pro vozy od čísla motoru 63.730 do č. m. 64.329.

Není-li ve druhém sloupci uvedeno žádné číslo, jest shodné s číslem sloupce předchozího a platí tedy i pro tyto motory.

K číslům v druhém sloupci označeným † viz poznámku vždy na příslušném listě. Jedná se buď o změnu čísla od č. m. 64.030 nebo o vozy s levým řízením. Změněné číslo uvedeno jest pak hned za takovýmto dílem.

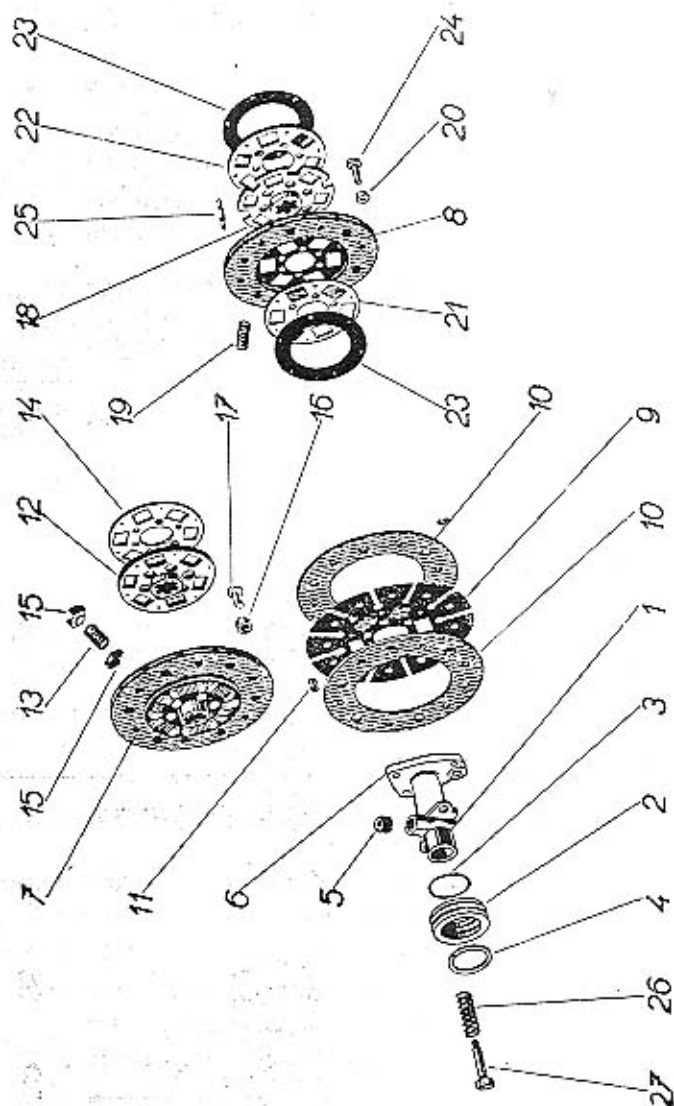
Přesnost

ve výrobě a zpracování — je první podmínkou dobré náhradní součásti. Dokonalou přesnost provedení může Vám zaručit jen tak moderně zařízená, dokonale organizovaná a ve všech směrech pečlivě kontrolovaná výroba jako je naše. — Používáním originálních náhradních dílů pečujete o svou bezpečnost a šetříte svoji kapsu.

ASAP

SPOJKA

VYSOUVACÍ OBJÍMKA. PRUŽNÁ LAMELA.



SPOJKA

Číslo
vyobrazení
na tabulce

Název skupiny,
podskupiny, montážního celku nebo
součásti

Objednací číslo součásti
nebo montážního celku
od č. m. 56.235 od č. m. 63.730
do č. m. 56.834 do č. m. 64.329
mimo † značné

Vysouvací objímka spojky.

1.	Vysouvací objímka	120—1526	
2.	Axiál. kul. ložisko $\varnothing 35/55 \times 16$	102—5775	
3.	Podložka kul. ložiska	162—5095	
4.	Pojišť. kroužek kul. ložiska	129—5070	
5.	Plst' do objímky	138—5410	
6.	Viko hnacího kola	132—1761	146—1761

Pružná lamela spojky.

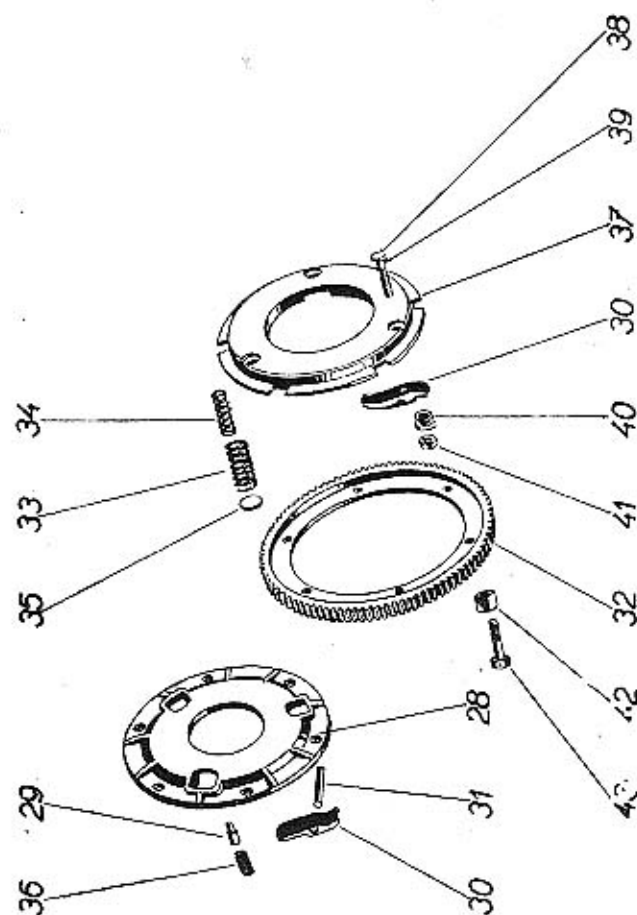
7.	Úplná pružná lamela	153—7053*	
7.	Úplná pružná lamela s pruž. oblož.	164—7053*	
7.	Úplná pružná lamela od č. m. 64.030	171—7053*	
8.	Úplná lamela s oblož.	145—7053*	170—7053*
8.	Úplná lamela s pruž. oblož.	163—7053*	†161—7053*
9.	Lamela spojky	124—1552	137—1552
9.	Lamela spojky pro pruž. oblož.	135—1552	†133—1552
10.	Obložení spojky (lamely)	107—1556	118—1556
11.	Nýt obložení	104—5168	103—5163
18.	Výsuvný náboj lamely	125—1519	†133—1519
18.	Výsuvný náboj lamely od č. m. 64.030	137—1519	
19.	Zpruha lamely	452—5051	
21.	Opěrný kotouč přední	108—1566	111—1566
22.	Opěrný kotouč zadní	109—1566	112—1566
23.	Spojovací podložka	148—5118	165—5118
23.	Spojovací podložka od č. m. 64.030	201—5118	
	Pero lamely ploché pro lamelu 133—1552	124—5065	
	Pero lamely ploché pro lamelu 135—1552	114—5068	
20.	Rozpěrací kroužek	156—5076	
24.	Nýt lamely	113—5161	115—5161
25.	Nýt lamely	112—5161	
26.	Zpruha vysouvací objímky	291—5051	
27.	Vodící šroub zpruhy	119—5205	
	Třecí kroužek náboje $\varnothing 54/33.5 \times 5$		118—5086

V případě objednávky úplné pružné lamely dodáváme i pro vozy č. m. 63.730 až 64.029 jenom lamelu č. 171—7053 (místo původně zamontované)!

Součásti označené † jen do č. m. 64.029.

Součásti označené * u objednacího čísla jsou t. zv. montážní celky. Takové součásti, které tvoří určitý montážní celek a jež uvádíme v tomto seznamu, dodáváme jednotlivě, ale doporučujeme použití vždy patřičného montážního celku.

VÍKO SPOJKY S VYSOUVACÍM ÚSTROJÍM.
OZUBENÝ VĚNEC SETRVAČNIKU.



SPOJKA

Číslo
vyobrazení
na tabulce

Název skupiny,
podskupiny, montážního celku nebo
součásti

Objednací číslo součásti
nebo montážního celku
od č. m. 56.235 od č. m. 63.730
do č. m. 56.834 do č. m. 64.329
mimo † značené

Víko spojky s vysouvacím ústrojím.

28.	Úplné víko spojky	111—7056*	124—7056*
28.	Víko spojky (setrvač.)	108—1521	125—1521
29.	Vodící kuliček	125—5158	
30.	Vysouvací páčka spojky	109—1576	110—1576
31.	Čep páčky	158—5001	216—5001
32.	Ozub. věnec setrvačniku	110—1024	
33.	Zpruha spojky vnější	221—5051	267—5051
34.	Zpruha spojky vnitřní	297—5051	
35.	Podložka zpruhy spojky	102—5104	
36.	Zpruha vys. páčky (narážková)	298—5051	
37.	Přítlačný kotouč spojky	124—1511	130—1511
38.	Vysouv. šroub spojky	161—5209	
39.	Kuliček šroubu	121—5156	
40.	Matice šroubu regulační	155—5286	
41.	Pojišť. matice	170—5251	
42.	Vodící hranolek přítlač. kotouče	101—1588	106—5029
43.	Šroub k upev. víka spojky	187—5201	
	Šroub AU 2.8 A—M 8/32 víka		032—21002
	Podložka AU 2.19—8—A		108—20241

Pozor na správné určení čísla dílu!

Objednací čísla součástí, uvedená v prvním sloupci, platí pro vozy od čísla motoru 56.235 do č. m. 56.834.

Čísla uvedená ve sloupci druhém platí pro vozy od čísla motoru 63.730 do č. m. 64.329.

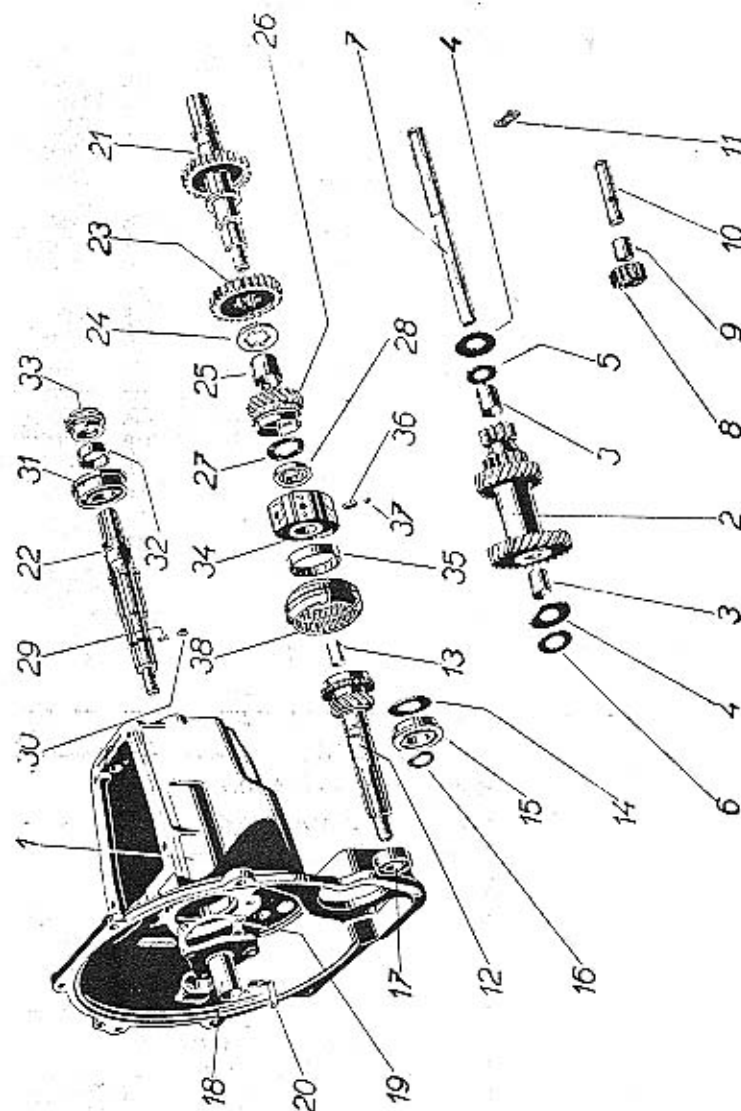
Není-li ve druhém sloupci uvedeno žádné číslo, jest shodné s číslem sloupce předchozího a platí tedy i pro tyto motory.

K číslům v druhém sloupci označeným † viz poznámku vždy na příslušném listě. Jedná se buď o změnu čísla od č. m. 64.030 nebo o vozy s levým řízením. Změněné číslo uvedeno jest pak hned za takovýmto dílem.

Součásti označené * u objednáčích čísla jsou t. zv. montážní celky. Takové součásti, které tvoří určitý montážní celek a jež uvádíme v tomto seznamu, dodáváme jednotlivě, ale doporučujeme použití vždy patřičného montážního celku.

PŘEVODOVÁ SKŘÍŇ

PŘEDLOHOVÁ KOLA. — KOLO ZPĚT. CHODU. — HNACÍ KOLO.
POSUVNÁ KOLA. — SYNCHRONISOVANÁ SPOJKA.
HNACÍ KOLEČKO RYCHLOMĚRU.



PŘEVODOVÁ SKŘÍŇ

Číslo
vyobrazení
na tabulce

Název skupiny,
podskupiny, montážního celku nebo
součásti

Objednací číslo součásti
nebo montážního celku
od č. m. 56.235 od č. m. 63.730
do č. m. 56.834 do č. m. 64.329
mimo † značené

Předloh. ozub. kola s uložením.

1.	Převodová skříň	130—1601	142—1601
2.	Úplná předloh. ozub. kola	148—7101*	143—7101*
2.	Předloh. ozub. kola	148—1725	147—1725
3.	Pouzdro do náb. kol	193—5031	
4.	Třecí kroužek axial. lož. bronzový	114—5082	
5.	Třecí kroužek axial. lož. ocelový	140—5081	
6.	Vyrovňovací podložka	217—5101	
7.	Čep předl. ozub. kol	163—5011	215—5011
	Šroub šsb 8×8 do čepu	182—6049	
	Rozpěrací trubka Ø 20/18×91 pouzder		310—5077

Ozub. kolo zpět. chodu s uložením.

8.	Úplné kolo zpět. chodu	140—7102*	120—7102*
8.	Ozub. kolo zpět. chodu	140—1726	137—1276
9.	Pouzdro do kola	230—5031	412—5031
10.	Čep kola zpět. chodu	149—5011	214—5011
11.	Pojišť. příložka čepu	120—5120	
	Šroub k up. příl AU 2.8 A—M 8/15	015—21002	
	Podložka AU 2.19—8—A	108—20241	

Hnací ozub. kolo ve stál. záběru s hřídelem a uložením.

12.	Úplné hnací oz. kolo	149—7103*	
12.	Hnací oz. kolo	163—1721	†175—1721
12.	Hnací oz. kolo od č. m. 64.030	179—1721	
13.	Pouzdro do kola	263—5031	
14.	Příložka kul. lož.	113—5092	126—5092
15.	Kulič. lož. Ø 25/52/58×15	125—5612	
15.	Kulič. lož. Ø 30/62/68×16		130—5612
16.	Pojišť. kroužek kul. lož.	122—5070	146—5070
17.	Kul. lož. Ø 15/35×11 v setrvačniku	115—5602	
18.	Víko hnacího kola	132—1761	146—1761
19.	Těsnění víka	193—5401	338—5401
	Šroub k up. víka AU 2.8 A—M 8/18	018—21002	
	Podložka AU 2.19—8—A	108—20241	
20.	Pojišť. podložka	129—5108	

Součásti označené † jen do č. m. 64.029.

Součásti označené * u objednáčích čísel jsou t. zv. montážní celky. Takové součásti, které tvoří určitý montážní celek a jež uvádíme v tomto seznamu, dodáváme jednotlivě, ale doporučujeme použití vždy patřičného montážního celku.

Číslo vyobrazení na tabulce	Název skupiny, podskupiny, montážního celku nebo součásti	Objednací číslo součásti nebo montážního celku od č. m. 56.235 od č. m. 63.7 do č. m. 56.834 do č. m. 64.3 mimo † znače
-----------------------------------	---	---

Drážkový hřídel s posuv. ozub. koly a uložením.
Synchron. spojka a hnací kolečko rychloměru.

21.	Úplný dráž. hřídel	110—7108*	109—710
22.	Drážkový hřídel	123—1682	136—168
23.	Posuv. kolo I. r. a zp. chodu	165—1731	185—173
24.	Třecí kroužek	149—5081	147—508
25.	Pouzdro na dráž. hř.	106—5040	104—504
	Stavěcí drátěný kroužek $\varnothing 38/34 \times 2$		175—505
26.	Hnané ozub. kolo II. r.	143—1729	141—172
27.	Třecí kroužek	134—5082	
28.	Rozpěr. kroužek	132—5079	
29.	Zpruha stav. kuličku	247—5051	
30.	Stavěcí kuliček krouž.	118—5158	
31.	Kulič. lož. $\varnothing 30/62/68 \times 16$	130—5612	
32.	Rozpěr. trubka kul. lož.	139—5077	
33.	Hnací kolečko rychlom.	190—1802	186—180
33.	Hnací kolečko rychlom. od č. m. 64.330	193—1802	
34.	Úplný náboj synchr. sp.	110—7107*	
34.	Náboj synchr. spojky	108—1659	
35.	Třecí kroužek do náboj.	153—5082	
36.	Zpruha záp. synchr. sp.	423—5051	
37.	Kulička záp. $\varnothing \frac{1}{4}$ "	108—5791	
38.	Posuvný závěr synchr. spojky	111—1660	105—580
	Jehlovitý váleček $\varnothing 3 \times 19.8$		

Součásti označené † jen do č. m. 64.029.

Zkoušení materiálu

jest jednou z nejdůležitějších složek výrobního procesu. Moderně zařízené laboratoře a zkušebny slouží k tomu, aby pro každou jednotlivou součást vozu byl vybrán nejvhodnější materiál, podle namáhání, jakému je vystavena. Na těchto zkouškách závisí bezpečnost a spolehlivost automobilu.

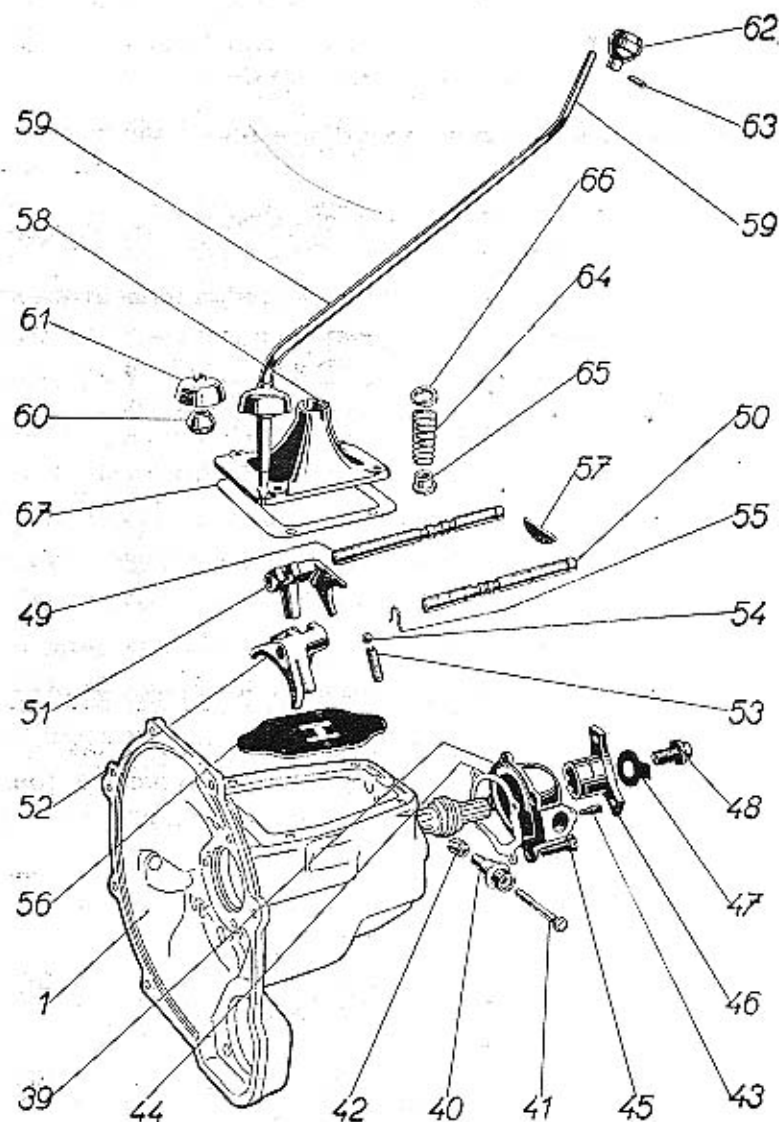
Riskujete své zdraví, používáte-li místo originálních náhradních dílů, v našich závodech vyrobených a vyzkoušených, součástí jiných, vyrobených po případě bez podrobné znalosti konstrukce celého vozu. Žádejte vždy jen originální součásti ŠKODA, opatřené většinou naší ochrannou značkou:



Součásti označené * u objednacího čísla jsou t. zv. montážní celky. Takové součásti, které tvoří určitý montážní celek a jež uvádíme v tomto seznamu, dodáváme jednotlivě, ale doporučujeme použití vždy patřičného montážního celku.

PŘEVODOVÁ SKŘÍŇ

ZADNÍ VÍKO. — HŘÍDELIK K POHONU RYCHLOMĚRU.
NÁBOJ S PŘÍRUBOU PRO PRUŽ. KLOUB. — ZASOUVACÍ ÚSTROJÍ.
VRCHNÍ VÍKO SE ZASOUVACÍ RUČNÍ PÁKOU.



PŘEVODOVÁ SKŘÍŇ

Číslo
vyobrazení
na tabulce

Název skupiny,
podskupiny, montážního celku nebo
součásti

Objednací číslo součásti
nebo montážního celku
od č. m. 56.235 od č. m. 63.730
do č. m. 56.834 do č. m. 64.329
mimo † značené

Zadní víko přev. skříně s hřídelem k pohonu rychloměru.

39.	Zadní víko přev. skříně	115—1764	129—1764
40.	Ložisko hřídele rychloměru	107—1806	120—1806
41.	Hřídelek k pohonu rychloměru	106—1801	
42.	Hnané kolečko rychloměru	190—1803	186—1803
42.	Hnané kolečko rychloměru od č. m. 64.330	193—1803	
	Kolík Kkr 2.5×14	132—6378	
43.	Šroub šed 6×8 k poj. ložiska	120—5225	
44.	Těsnění zad. víka	194—5401	
	Šroub k up. víka AU 2.8 A—M 8/20	020—21002	
45.	Šroub k up. víka s dírkou	271—5201	
	Podložka AU 2.19—8—A	108—20241	

Náboj s přírubou pro pruž. kloub.

46.	Náboj s přírubou pro pruž. kloub	255—1851	248—1851
47.	Podložka Pov 16.5	107—6266	
47.	Podložka Pov 23		111—6266
48.	Šroub k up. náboje	263—5328	
	Matice AU 2.2—M 22×1.5		122—20012

Zasouvací ústrojí.

49.	Vodící tyč I. rychl. a zpět. chodu	138—1691	156—1691
50.	Vodící tyč II. a III. rychl.	139—1691	157—1691
51.	Zasouv. vidlice I. rychl. a zpět. chodu	138—1741	155—1741
52.	Zasouv. vidlice II. a III. rychl.	137—1741	
53.	Zpruha záp. zasouv. vidlice	150—5051	
54.	Kulička záp. Ø 3/8"	112—5791	
55.	Zarážka zasouv. vidlice	101—1812	
56.	Kulička zasouvání	120—1786	126—1786
57.	Pojišť. příložka vod. tyči	106—5120	

Vrchní víko přev. skříně se zasouvací ruční pákou.

58.	Vrchní víko	112—1651	130—1651
59.	Úplná zasouvací ruční páka chromovaná	165—7111*	
59.	Zasouvací ruční páka chromovaná	140—1696	
60.	Kulový kloub	105—1816	
	Kolík Kkr 5×45	234—6378	

Součásti označené * u objednáčích čísel jsou t. zv. montážní celky. Takové součásti, které tvoří určitý montážní celek a jež uvádíme v tomto seznamu, dodáváme jednotlivě, ale doporučujeme použití vždy patřičného montážního celku.

Číslo vyobrazení na tabulce	Název skupiny, podskupiny, montážního celku nebo součásti	Objednací číslo součásti nebo montážního celku	
		od č. m. 56.235	od č. m. 63.73
		do č. m. 56.834	do č. m. 64.329
		mimo † značka	
61.	Zvonovité víčko kloubu	106—1770	
62.	Úplná kulová rukojeť	101—7112*	
63.	Nýt rukojeti	102—5162	
64.	Zpruha zasouv. páky	115—5056	
65.	Podložka zpruhy	107—5111	
66.	Podložka zpruhy zasouv. páky	138—5102	
	Kolík Kv 4×16	257—6381	
67.	Těsnění vrch. víka	209—5401	340—5401
	Šroub k up. víka AU 2.8 A—M 8/20	020—21002	
	Podložka AU 2.19—8—A	108—20241	
	Brzdící podložka zasouv. páky	209—5116	
	Zpruha podložky	410—5051	

Pozor na správné určení čísla dílu!

Objednací čísla součástí, uvedená v prvním sloupci, platí pro vozy od čísla motoru 56.235 do č. m. 56.834.

Čísla uvedená ve sloupci druhém platí pro vozy od čísla motoru 63.730 do č. m. 64.329.

Není-li ve druhém sloupci uvedeno žádné číslo, jest shodné s číslem sloupce předchozího a platí tedy i pro tyto motory.

K číslům v druhém sloupci označeným † viz poznámku vždy na příslušném listě. Jedná se buď o změnu čísla od č. m. 64.030 nebo o vozy s levým řízením. Změněné číslo uvedeno jest pak hned za takovýmto dílem.

Achillova pata

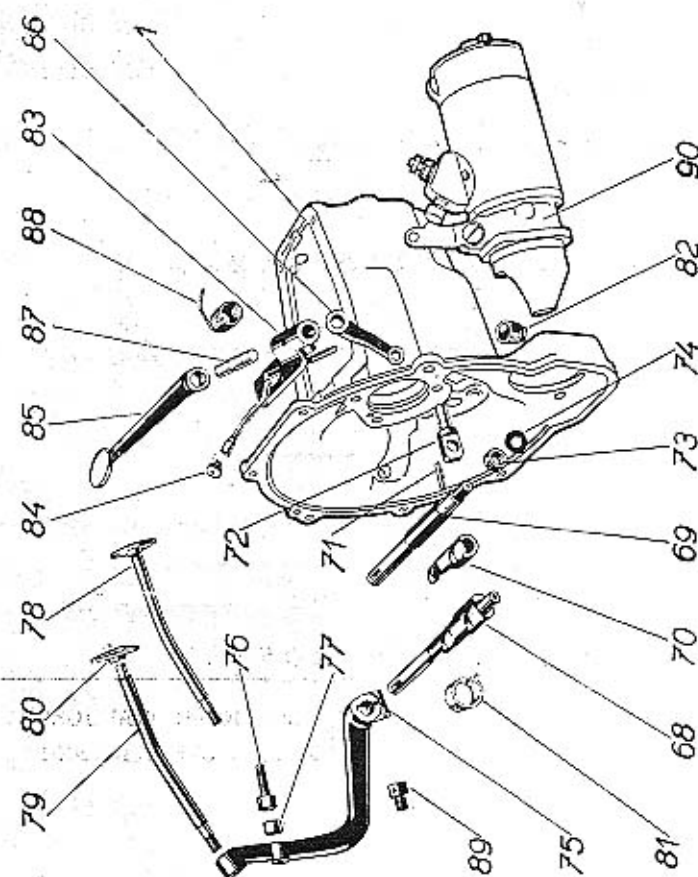
Je u automobilu právě v tom místě, kde bylo při opravě použito méněcenné součásti na místo originálního náhradního dílu, který je zhotoven z nejlepšího materiálu a zpracován pod přísnou tovární kontrolou za stejných výrobních podmínek jako původní součástka. V takovém místě nejsnáze dojde k poruše. — Chcete-li si zajistit spolehlivý a bezpečný provoz, používejte výhradně originálních náhradních součástí. Všechny naše opravny a servisní stanice [redacted] jsou jimi zásobeny.

A S A P

Součásti označené * u objednacího čísla jsou t. zv. montážní celky. Takové součásti, které tvoří určitý montážní celek a jež uvádíme v tomto seznamu, dodáváme jednotlivě, ale doporučujeme použití vždy patřičného montážního celku.

PŘEVODOVÁ SKŘÍŇ

VYSOUVACÍ HRÍDEL SPOJKY S PEDÁLEM A ULOŽENÍM.
UPEVNĚNÍ PŘEVOD. SKŘÍŇE. — PEDÁL SPOUŠTEČE.



PŘEVODOVÁ SKŘÍŇ

Číslo
vyobrazení
na tabulce

Název skupiny,
podskupiny, montážního celku nebo
součásti

Objednací číslo součásti
nebo montážního celku
od č. m. 56.235 od č. m. 63.730
do č. m. 56.834 do č. m. 64.329
mimo † značené

Vysouvací hřídel spojky s pedálem a uložením.

68.	Úplný vysouv. hřídel	111—7119*	109—7119*
68.	Úplný vysouv. hřídel pro levé řízení		112—7119*
69.	Vysouvací hřídel	138—1687	136—1687
69.	Vysouvací hřídel pro levé řízení		146—1687
70.	Vysouvací páka	107—2904	
71.	Nýt do páky	104—5161	
72.	Ložisko hřídele	111—2801	
73.	Stavěcí kroužek hřídele	110—5071	
	Rozpěrací kroužek hřídele		173—5079
	Kolík Kkr 4×18	194—6378	
74.	Vyrovnávací podložka Ø 18/10.5×0.2	208—5101	
74.	Vyrovnávací podložka Ø 18/10.5×0.5	209—5101	
	Převod. páka pedálu spojky	108—2907	286—2901
	Převod. páka pedálu spojky pro levé řízení		343—2901
	Klín Klg 5×7.5		115—6356
	Šroub AU 2.8 A—M 8/25	025—21002	
	Podložka AU 2.19—8—A	108—20241	
	Matice AU 2.1—M 8	108—20001	
75.	Páka pedálu spojky	308—2901	152—2911
76.	Narážkový šroub	182—5209	
77.	Pryž. špalíček do šroubu	117—5441	
	Matice AU 2.1—M 6	106—20001	
78.	Úplná šlapka pedálu	154—7123*	150—7123*
79.	Tyčka šlapky	328—2851	320—2851
80.	Šlapka pedálu	103—2953	
	Obložení šlapky	148—5439	
	Podložka AU 2.19—10—A	110—20241	
	Matice AU 2.1—M 10	110—20001	
	Klín Klg 5×7.5	115—6356	
81.	Zpruha pedálu spojky	136—5052	
	Stavěcí kolík pedálu spojky	125—5157	
82.	Litínová zátku	105—5137	
	Šroub AU 2.8 A—M 10/32	032—21003	
	Šroub AU 2.8 A—M 10/35		035—21003
	Podložka AU 2.15—10	110—20221	
	Podložka P 10.3		108—6272
	Matice AU 2.1—M 10	110—20001	

Upevnění převodové skříně.

Šroub AU 2.8 A—M 8/20 (M 10/25)	020—21002	025—21003
Podložka AU 2.19—8—A (—10—A)	108—20241	110—20241

Součásti označené * u objednacího čísla jsou t. zv. montážní celky. Takové součásti, které tvoří určitý montážní celek a jež uvádíme v tomto seznamu, dodáváme jednotlivě, ale doporučujeme použití vždy patřičného montážního celku.

Číslo vyobrazení na tabulce	Název skupiny, podskupiny, montážního celku nebo součástí	Objednací číslo součásti nebo montážního celku od č. m. 56.235 od č. m. 63.730 do č. m. 56.834 do č. m. 64.329 mimo † značené
-----------------------------------	---	---

Pedál spouštěče.

83.	Úplné ložisko pedálu	102—7503*
84.	Zátka mazací trubky	163—5136
85.	Pedál spouštěče	101—2826
86.	Páka pedálu spouštěče	193—2901
87.	Hřídelík pedálu spouštěče	103—2837
88.	Zpruha pedálu spouštěče	155—5052
	Kolík Kkr 5×24	227—6378
89.	Narážkový šroub pedálu spouštěče	112—5219
	Podložka AU 2.19—10—A	110—20241
	Šroub Ša 6×15	227—6021
	Podložka AU 2.19—6—A	106—20241
	Šroub Šc 6×30	292—6023
	Matice AU 2.1—M 6	106—20001
90.	Spouštěč	124—4009

Víčko komory spojky s mazací trubicí.

	Úplné víčko s mazací trubicí	110—713
	Zátka mazací trubky	163—5136
	Šroub AU 2.8 A—M 6/10 víčka	010—210
	Podložka AU 2.19—6—A	106—20241

134—400

110—713

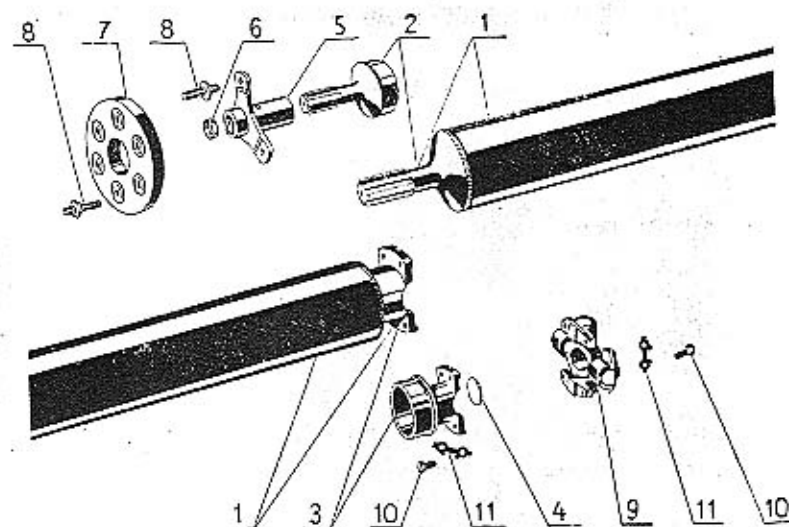
163—5136

010—210

106—20241

Číslo
vyobrazení
na tabulce

SPOJOVACÍ HŘÍDEL.



Název skupiny, podskupiny, montážního celku nebo součástí	Objednací číslo součásti nebo montážního celku od č. m. 56.235 od č. m. 63.730 do č. m. 56.834 do č. m. 64.329 mimo † značené
---	---

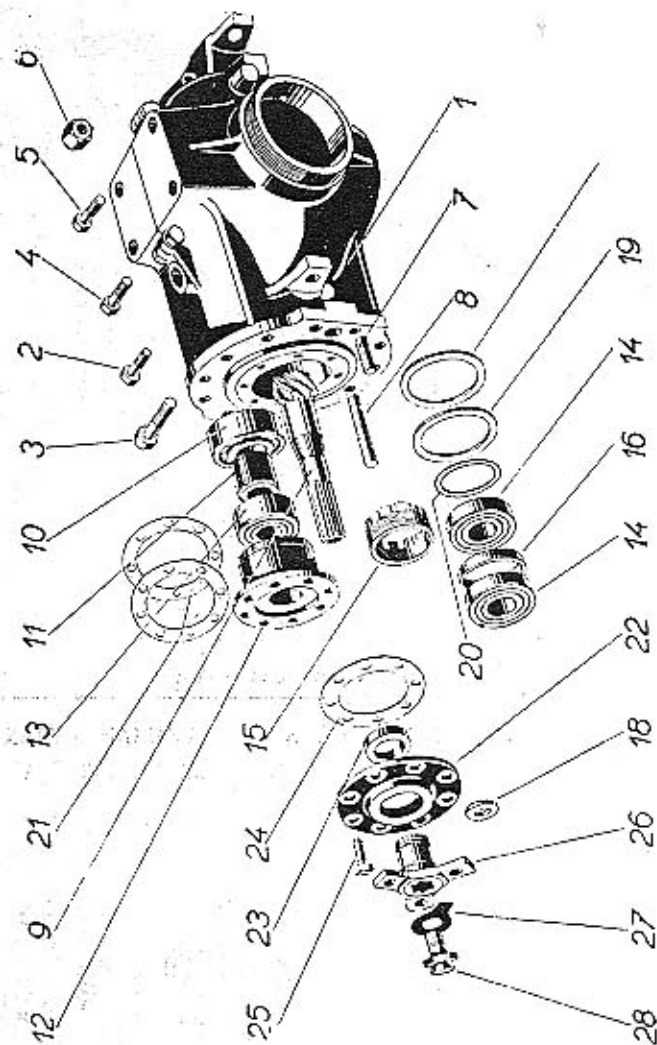
Spojovací hřídel s klouby.

1.—11.	Úplný spojovací hřídel s klouby smontovaný	181—7200*	180—7200*
1.	Úplný spojovací hřídel	200—7201*	199—7201*
2.	Drážkový nástavek	146—1861	
3.	Úplný náboj s přírubou	125—7208*	
3.	Náboj s přírubou	250—1851	
4.	Zátka do náboje	104—5139	
5.	Úplný náboj s přírubou	126—7208*	
5.	Náboj s přírubou	249—1851	
6.	Pouzdro do náboje	427—5031	
7.	Kotouč pružného kloubu	112—1871	
8.	Šroub pružného kloubu	259—5238	
	Podložka AU 2.15—10	110—20221	
	Matice AU 2.4—M 10	110—20031	
	Závlačka AU 2.17—2×22	022—20213	
	Matice AU 2.2—M 10	110—20011	
	Podložka Pov 10.3	103—6266	
9.	Úplný zadní kard. kloub	108—7205*	
9.	Zadní kard. kloub	107—7205*	
10.	Šroub kard. kloubu	104—5202	
11.	Pojišťovací podložka	103—5115	

Součásti označené * u objednáčích čísel jsou t. zv. montážní celky. Takové součásti, které tvoří určitý montážní celek a jež uvádíme v tomto seznamu, dodáváme jednotlivě, ale doporučujeme použití vždy patřičného montážního celku.

ZADNÍ NÁPRAVA

SKŘÍŇ ZADNÍ NÁPRAVY. — KUŽELOVÝ PASTOREK S ULOŽENÍM
A UTĚSNĚNÍM. — NÁBOJ PRO PRUŽNÝ KLOUB.



ZADNÍ NÁPRAVA

Číslo
vyobrazení
na tabulce

Název skupiny,
podskupiny, montážního celku nebo
součásti

Objednací číslo součásti
nebo montážního celku
od č. m. 56.235 od č. m. 63.730
do č. m. 56.834 do č. m. 64.329
mimo † značené

Skříň zadní nápravy se šrouby.

1.	Úplná skříň zadní nápravy	131—7251*	129—7251*
	Levá polovina skříně	121—2002	119—2002
	Pravá polovina skříně	122—2002	120—2002
2.	Šroub s čepem	114—5205	
3.	Šroub s čepem	124—5205	
4.	Šroub	245—5201	
4.	Šroub	399—5201	
5.	Šroub AU 2.8 A—M 10/28	028—21013	
6.	Matice AU 2.1—M 10	110—20001	
6.	Matice AU 2.1—M 8	108—20001	
7.	Zavrt. šroub k up. skříně	168—5221	
8.	Zavrt. šroub k up. skříně	201—5221	
	Podložka AU 2.19—10—A	110—20241	
	Podložka AU 2.19—8—A	108—20241	
	Konzola držáku tlumiče výfuku	132—3221	140—3221

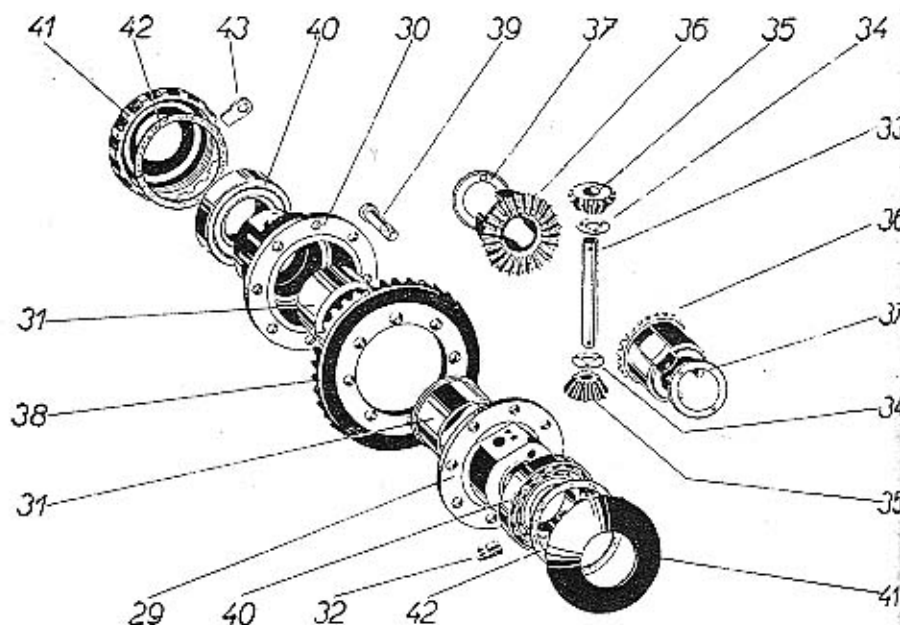
Kuželový pastorek s uložením a utěsněním.

9.	Kuželový pastorek	255—2011	
10.	Válec, lož. Ø 35/80×21	135—5712	135—5714
11.	Rozpěrací vložka	188—5078	184—5078
12.	Vložka pro vál. lož.	104—5394	
14.	Kulič. lož. Ø 37/72×19	107—5621	
15.	Stavěcí kroužek	147—5073	
	Šroubek šsd 6×6	191—6053	
17.	Stavěcí kroužek Ø 83.3/70×2.5	203—5076	
19.	Vyrovnávací podložka Ø 83.3/70×0.5	203—5095	
20.	Vyrovnávací podložka	205—5095	
21.	Vyrovnávací podložka 0.2	154—5118	
21.	Vyrovnávací podložka 0.3	155—5118	
21.	Vyrovnávací podložka 0.5	156—5118	
	Pojišť. šroub vál. lož.		177—5227
	Podložka Pov 8.3		102—6266
22.	Těsnící víko pastorku	121—2095	
23.	Těsnění do vika	113—5415	
24.	Těsnění vika	277—5401	
25.	Šroub k up. vika	204—5201	
	Podložka AU 2.19—8—A	108—20241	

Náboj pro pružný kloub.

26.	Náboj s přírubou	244—1851	
27.	Podložka P 16.5	113—6272	
	Matice AU 2.4—M 16×1.5	116—20032	
	Závlačka AU 2.17—3×30	030—20215	

DIFERENCIÁL S TALÍŘOVÝM KOLEM, ULOŽENÍM A UTĚSNĚNÍM.



Diferenciál s talíř. kolem, uložením a utěsněním.

29.	Úplná levá část skříně diferenciálu	116-7267*
30.	Úplná pravá část skříně diferenciálu	102-7267*
29.	Levá část skříně diferenciálu	123-2042
30.	Pravá část skříně diferenciálu	102-2042
31.	Pouzdro do skříně	109-5036
32.	Naběrák oleje	103-5386
	Šroub k up. naběráku AU 2.9-M 5/8	008-21204
33.	Čep satelitů	144-5001
34.	Třecí kroužek satelitů	108-5080
35.	Satelit diferenciálu	105-2072
	Závlačka AU 2.17-4x22	022-20216
36.	Planetové kolo diferenciálu	107-2071
37.	Zděrový kroužek kulisy	101-5090
38.	Talířové kuž. kolo	255-2013
39.	Šroub ku st. diferenciálu	209-5209
	Podložka Pov 10.4	103-6266
	Matice šroubu	225-5251
40.	Kužel. lož. Ø 50/90x21.5	150-5746
41.	Postr. viko skř. zad. nápravy	101-2033
42.	Těsnění do vika	141-5410
43.	Pojišť. příloška vika	115-5120
	Šroub k up. příl. AU 2.8 A-M 8/15	015-21002
	Podložka AU 2.19-8-A	108-20241

Láce je drahá —

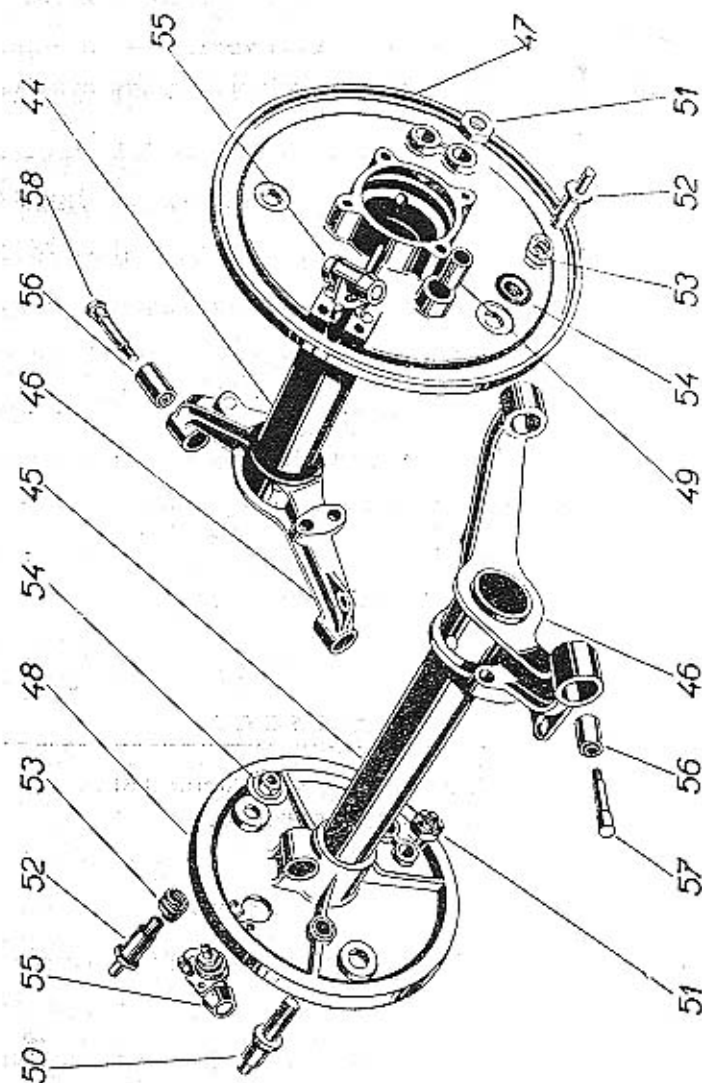
pravidlo, které Vaše zkušenosti jistě denně potvrzují. Nikde se neuplatňuje tolik, jako při koupi sice laciných, ale za to méněcenných náhradních dílů. Kupovati takové součásti je opravdu šetrnost na nepravém místě, která Vás bude stát peníze a může Vás připravit i o zdraví. — Jen originální rezervní díly v továrně vyrobené a odborně zamontované Vám zaručují, že vůz bude po opravě stejně spolehlivý a bezpečný, jako byl nový.

A S A P

Součásti označené * u objednáčích čísel jsou t. zv. montážní celky. Takové součásti, které tvoří určitý montážní celek a jež uvádíme v tomto seznamu, dodáváme jednotlivě, ale doporučujeme použití vždy patřičného montážního celku.

ZADNÍ NÁPRAVA

POLONÁPRAVY S DRŽÁKY ČELISTI BRZDY. ZAVĚŠENÍ POLONÁPRAVY.



ZADNÍ NÁPRAVA

Číslo
vyobrazení
na tabulce

Název skupiny,
podskupiny, montážního celku nebo
součásti

Objednací číslo součásti
nebo montážního celku
od č. m. 56.235 od č. m. 63.730
do č. m. 56.834 do č. m. 64.329
mimo † značené

Polonápravy s držáky čelisti brzd.

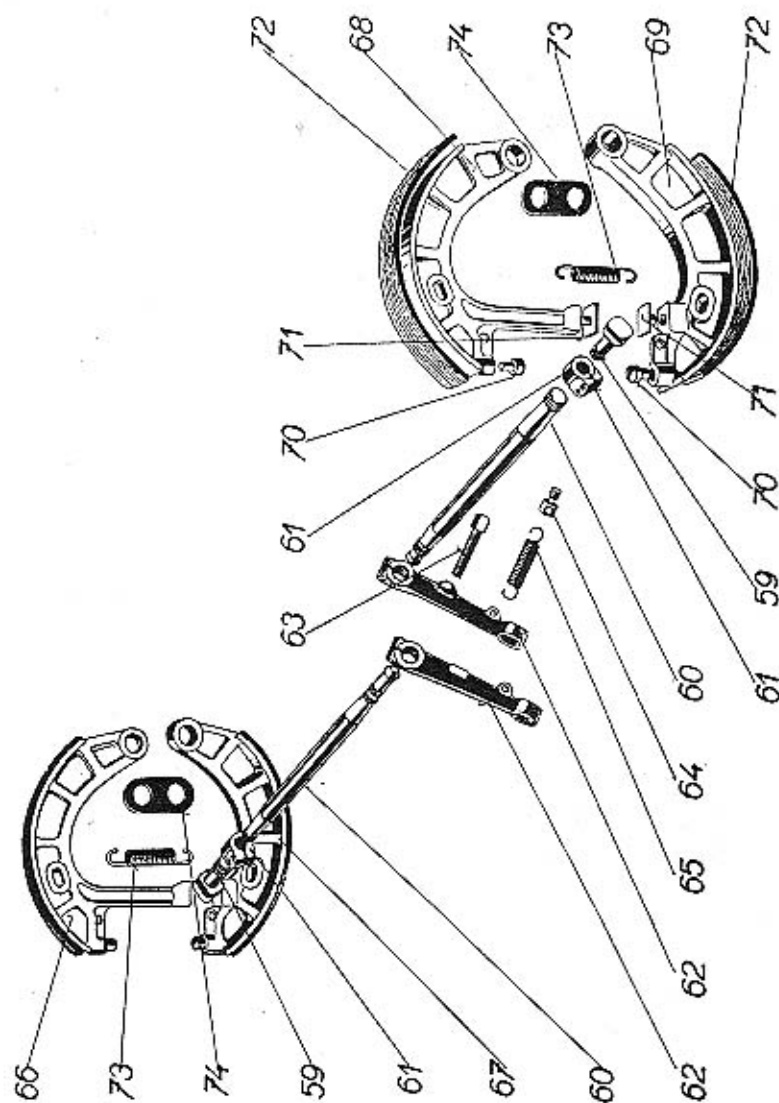
44.	Úplná levá polonáprava	171—7253*	175—7253*
45.	Úplná pravá polonáprava	170—7253*	174—7253*
4. neb 45.	Mostová trouba	122—2006	
46.	Vidlice polonápravy	132—2007	137—2007
47.	Levý držák čelisti	171—2401	
48.	Pravý držák čelisti	172—2401	
49.	Pouzdro do lož. klíče brzd	241—5031	
	Nýt AU 2.51—8/23	023—23005	
50.	Čep čelisti zadní brzd	150—5012	
	Podložka matice	283—5101	
51.	Matice nízká AU 2.4—M 16×1.5	116—20032	
	Závlačka AU 2.17—3×30	030—20215	
52.	Vodící a reg. čep čelisti	160—5012	202—5012
53.	Zpruha čepu	293—5051	
54.	Úplná matice čepu	101—7763*	108—7763*
	Kolík Kkr 3×20	165—6378	
55.	Brzdící válec hydr. brzd »ATE«	106—4532	
55.	Brzdící válec hydr. brzd »Kehrt«	120—4532	
	Šroub k up. válce AU 2.8 A—M 6/18	018—21001	
	Podložka AU 2.19—6—A	106—20241	

Zavěšení polonápravy.

56.	Silentbloc »Bosch«	102—7151*
57.	Přední čep vidlice	201—5017
	Podložka P 10.3	108—6272
	Matice AU 2.3—M 10	110—20021
	Závlačka AU 2.17—2×22	022—20213
58.	Zadní čep vidlice	124—5017
	Podložka Pov 16.5	107—6256

Součásti označené * u objednáčích čísel jsou t. zv. montážní celky. Takové součásti, které tvoří určitý montážní celek a jež uvádíme v tomto seznamu, dodáváme jednotlivě, ale doporučujeme použití vždy patřičného montážního celku.

ÚSTROJÍ ZADNÍ BRZDY.

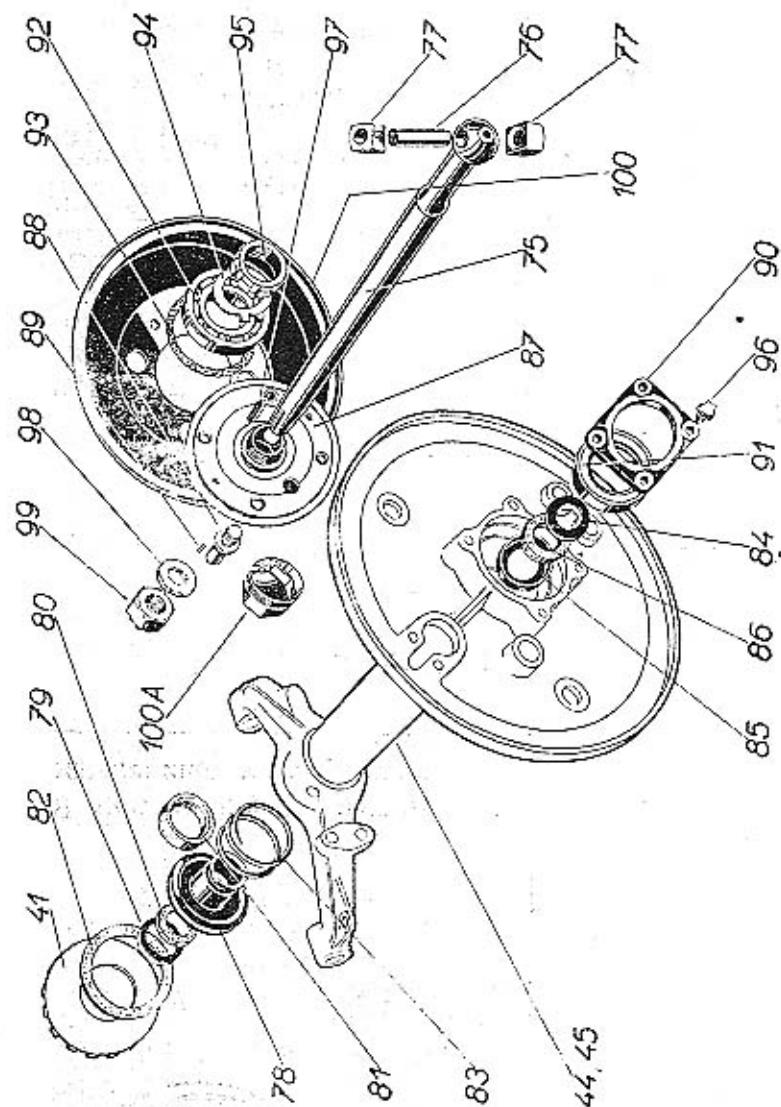
Číslo
vyobrazení
na tabulceNázev skupiny,
podskupiny, montážního celku nebo
součástiObjednací číslo součásti
nebo montážního celku
od č. m. 56.235 od č. m. 63.730
do č. m. 56.834 do č. m. 64.320
mimo + značení

Ústrojí zadní brzdy.

59.	Klíč zadní brzdy	110—2471
60.	Hřídel klíče	125—2461
61.	Spojka hřídele s klíčem	104—2939
	Šroub AU 2.8 A—M 8/22	022—21002
	Podložka AU 2.19—8—A	108—20241
62.	Páka klíče brzdy	142—2481
	Šroub AU 2.8 A—M 8/32	032—21002
	Podložka AU 2.19—8—A	108—20241
	Matice AU 2.1—M 8	108—20001
63.	Stavěcí šroub páky	274—5201
	Matice AU 2.2—M 8	108—20011
64.	Závěsné očko zpruhy	101—5243
65.	Zpruha páky klíče	158—5052
66.	Úplná větší čelist	133—7456*
67.	Úplná menší čelist	134—7456*
68.	Čelist zadní brzdy — větší	127—2431
69.	Čelist zadní brzdy — menší	128—2431
70.	Čočka do čelistí	107—5150
71.	Patka čelistí	107—2496
72.	Obložení čelistí	119—2441
	Nýt Ntk 4×11, měděný	169—6328
73.	Zpruha čelistí	182—5052
74.	Spoušť čepů čelistí	107—2497
	Závlačka AU 2.17—4×25	025—20216
	Podložka P 8.3 k reg. čelistí	106—6272
	Závlačka AU 2.17—2×15	015—20213

Součásti označené * u objednacího čísla jsou t. zv. montážní celky. Takové součásti, které tvoří určitý montážní celek a jež uvádíme v tomto seznamu, dodáváme jednotlivě, ale doporučujeme použití vždy patřičného montážního celku.

HŘÍDEL ZADNÍHO KOLA S KARD. KLOUBEM A UTĚSNĚNÍM.
NÁBOJ ZADNÍHO KOLA S BRZDOVÝM BUBNEM A ULOŽENÍM.



Číslo
vyobrazení
na tabulce

Název skupiny,
podskupiny, montážního celku nebo
součásti

Objednací číslo součásti
nebo montážního celku
od č. m. 56.235 od č. m. 63.730
do č. m. 56.834 do č. m. 64.329
mimo † značené

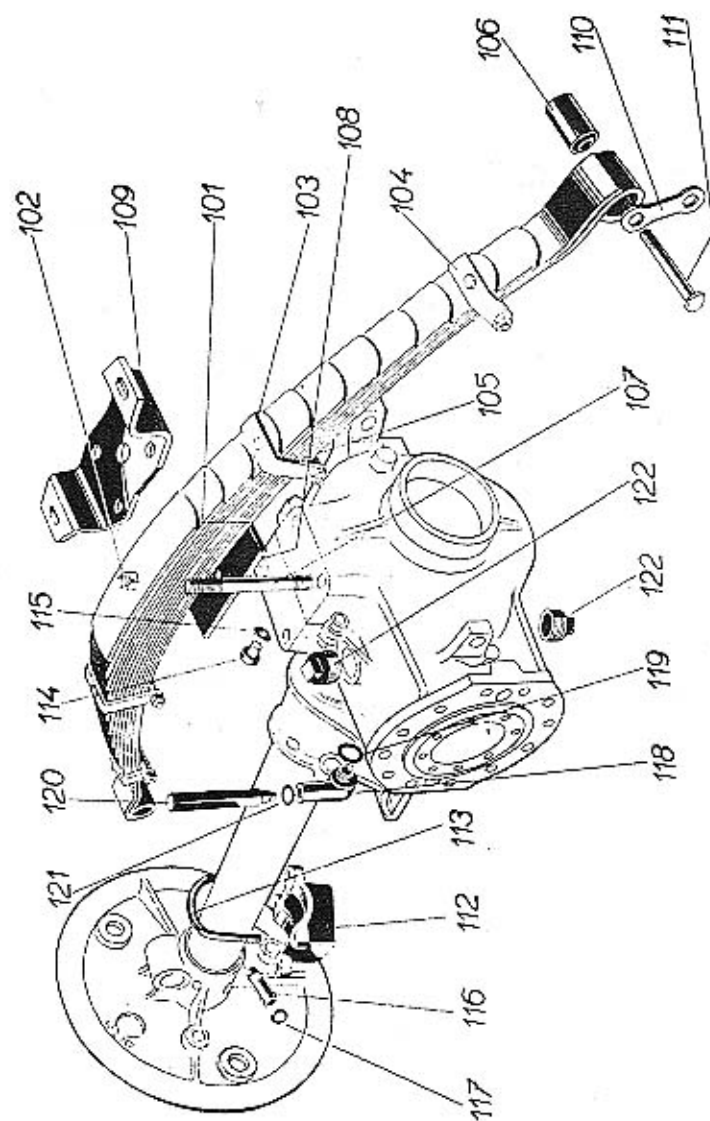
Hřídel zadního kola s kard. kloubem a utěsněním.

75. a 76.	Úplný hřídel zadního kola	114—7265*
75.	Hřídel zadního kola	153—2051
76.	Čep kard. kloubu	146—5001
77.	Vodící hranolek kloubu	120—5029
78.	Těsnění viko kard. kloubu	110—1897
79.	Kroužek do viku	168—5091
80.	Těsnění do viku	165—5410
81.	Těsnění k viku menší	139—5410
82.	Těsnění k viku větší	140—5410
83.	Zpruha těsnícího viku	282—5051
84.	Vnitřní kroužek k těsn.	169—5091
85.	Vnější kroužek k těsn.	170—5091
86.	Těsnění hř. zad. kola	166—5410

Náboj zadního kola s brzd. bubnem a uložením.

87.	Náboj zad. kola	129—2301
88.	Šroub disk. kola s lev. záv.	145—5238
88.	Šroub disk. kola s pr. záv.	144—5238
89.	Količek šroubu	126—5156
90.	Vičko držáku čelistí	111—2455
91.	Těsnění náboje	104—5415
92.	Kulič. lož. $\varnothing 40/80 \times 18$	141—5602
93.	Podložka vyrovn. 0.2	133—5095
93.	Podložka vyrovn. 0.5	135—5095
93.	Podložka vyrovn. 1.0	136—5095
94.	Pojišť. podložka matice	112—5107
95.	Matice náboje	115—5257
96.	Šroub k up. víčka	111—5219
96.	Podložka AU 2.19—8—A	108—20241
97.	Pero (klín) K1h 6×6×50	231—6351
98.	Podložka matice	101—5102
99.	Matice hř. zad. kola	106—5255
99.	Závlačka AU 2.17—4×40	040—20216
100.	Buben brzdy	134—2411
100.	Šroub k up. bubnu AU 2.11—M 8/12	012—21226
100/A	Uzávěrka náboje kola	107—2341

Součásti označené * u objednácního čísla jsou t. zv. montážní celky. Takové součásti, které tvoří určitý montážní celek a jež uvádíme v tomto seznamu, dodáváme jednotlivě, ale doporučujeme použití vždy příslušného montážního celku.

ZADNÍ VOZOVÉ PERO S UPEVNĚNÍM A ZAVĚŠENÍM.
SEDLO PRO ZVEDÁK VOZU.Číslo
vyobrazení
na tabulceNázev skupiny,
podskupiny, montážního celku nebo
součástiObjednací číslo součásti
nebo montážního celku
od č. m. 56.235 od č. m. 63.730
do č. m. 56.834 do č. m. 64.329
mimo † značené

Zadní vozové pero s upevněním a zavěšením.

101.	Úplné zadní vozové pero	252—7599*	262—7599*
101.	Sada listů zadního pera	366 až 379—3052	122 až 132—3052
102.	Svorník pera	139—5182	172—5182
	Matice AU 2.1—M 10	110—20001	
103.	Vnitřní spona pera	190—3186	197—3186
104.	Vnější spona pera	179—3186	196—3186
105.	Rozpěr. trubka spony	119—5077	167—5077
	Šroub Ščm 8×75	143—6005	
	Šroub AU 2.8 A—M 8/80		080—21002
	Podložka Pov 8.3	102—6266	
	Matice AU 2.1—M 8		108—20001

Pero pro dodávkové vozy!

101.	Úplné zadní vozové pero	253—7599*	272—7599*
101.	Sada listů zad. pera	423 až 435—3052	518 až 530—3052
	Svorník pera	145—5182	
	Matice AU 2.1—M 10	110—20001	
103.	Vnitřní spona pera	193—3186	213—3186
104.	Vnější spona pera	179—3186	214—3186
105.	Rozpěr. trubka spony	119—5077	167—5077
	Šroub Ščm 8×75	143—6005	
	Šroub AU 2.8 A—M 8/80		080—21002
	Podložka Pov 8.3	102—6266	
	Matice AU 2.1—M 8		108—20001

Jednotlivé listy vozových per mají obj. čísla počínaje nejnižším číslem pro 1. list (hlavní list s oky) vzestupně až do nejvyššího čísla pro poslední list (nejkratší).

Součásti označené * u objednáčích čísel jsou t. zv. montážní celky. Takové součásti, které tvoří určitý montážní celek a jež uvádíme v tomto seznamu, dodáváme jednotlivě, ale doporučujeme použití vždy patřičného montážního celku.

ZADNÍ NÁPRAVA

Číslo vyobrazení na tabulce	Název skupiny, podskupiny, montážního celku nebo součásti	Objednací číslo součástí nebo montážního celku	
		od č. m. 56.235 do č. m. 56.834	od č. m. 63.73 do č. m. 64.32

mimo † značen

Upevnění a zavešení voz. pera.

106.	Silentbloc »Bosch«	103—7151*	
107.	Zavrt. šroub k up. pera M 14 dl. 125	184—5221	
107.	Zavrt. šroub k up. pera M 14 dl. 130	223—5221	
107.	Závrtný šroub pera M 14 dl. 112		304—5221
108.	Podložka pera	179—5126	141—5124
109.	Upínací podložka pera	144—3153	148—3153
	Matice AU 2.1—M 14	114—20001	
110.	Závěs zad. pera	140—3151	
110.	Závěs zad. pera		109—3151
111.	Čep zad. pera	125—5017	202—5017
	Podložka P 12.5	110—6272	
	Matice AU 2.4—M 12	112—20031	
	Závlačka AU 2.17—2.5×25	025—20214	

Sedlo pro zvedák vozu.

112.	Sedlo pro zvedák vozu	105—2038	
113.	Třmen sedla	146—3157	
	Podložka AU 2.19—8—A	108—20241	
	Matice AU 2.1—M 8	108—20001	
116.	Hrdélko maznice	125—5365	
117.	Podložka maznice	304—5101	
	Maznice AU 9.37—A	101—5381	
118.	Kolénko kontroly oleje	105—5376	
119.	Těsnění kolénka	131—5422	
120.	Zátka kontroly oleje	168—5136	
121.	Těsnění zátky	124—5422	
122.	Litínová zátka	101—5137	
	Podložka AU 2.19—10—A	110—20241	
	Matice AU 2.1—M 10—AR	110—20006	

Mimo normální součásti pro zadní nápravu dodáváme ještě abnormální čepy kardanova kloubu dle obj. č. 173—5001 a abnormální hranolky kardanova kloubu dle obj. č. 122—5029.

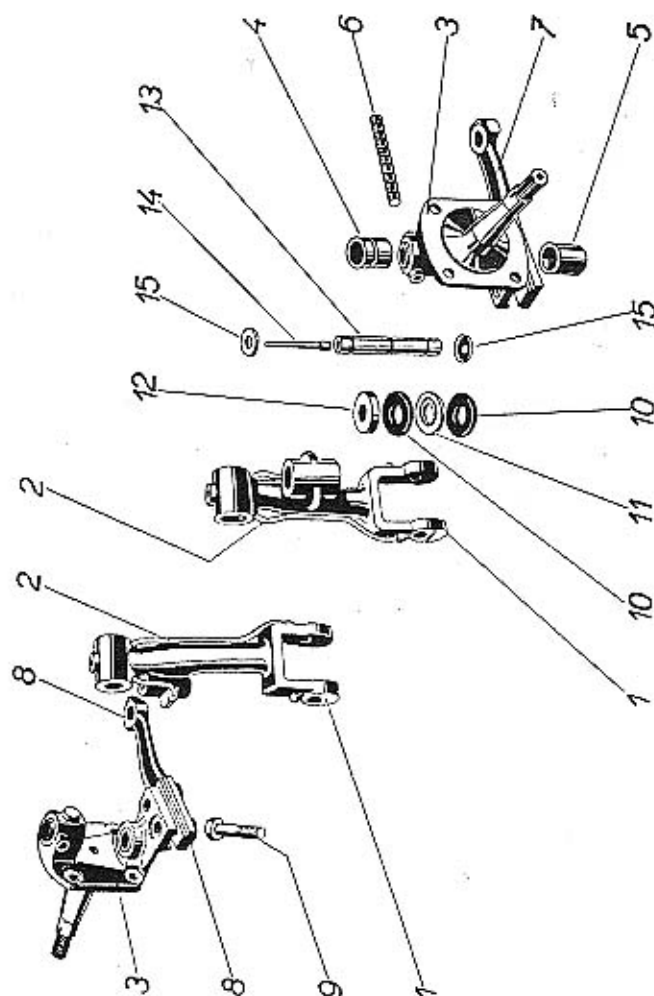
Součásti označené * u objednacího čísla jsou t. zv. montážní celky. Takové součásti, které tvoří určitý montážní celek a jež uvádíme v tomto seznamu, dodáváme jednotlivě, ale doporučujeme použití vždy patřičného montážního celku.

Pamatujte

na své zdraví, používejte při opravách svého vozu výhradně originálních rezervních dílů, které Vám zaručují další nezmenšenou spolehlivost a bezpečnost provozu. Obdržíte je ve všech našich prodejnách, přesně se hodí bez zdlouhavého přizpůsobování na své místo a jsou z téhož pečlivě vybraného a dokonale vyzkoušeného materiálu, jako celý Váš vůz — jako každý automobil značky ŠKODA.

ASAP

RAMENO PŘEDNÍ NÁPRAVY. — ČEP PŘEDNÍHO KOLA.

Číslo
vyobrazení
na tabulceNázev skupiny,
podskupiny, montážního celku nebo
součástiObjednací číslo součásti
nebo montážního celku
od č. m. 56.235 od č. m. 63.730
do č. m. 56.834 do č. m. 64.329
mimo † značené

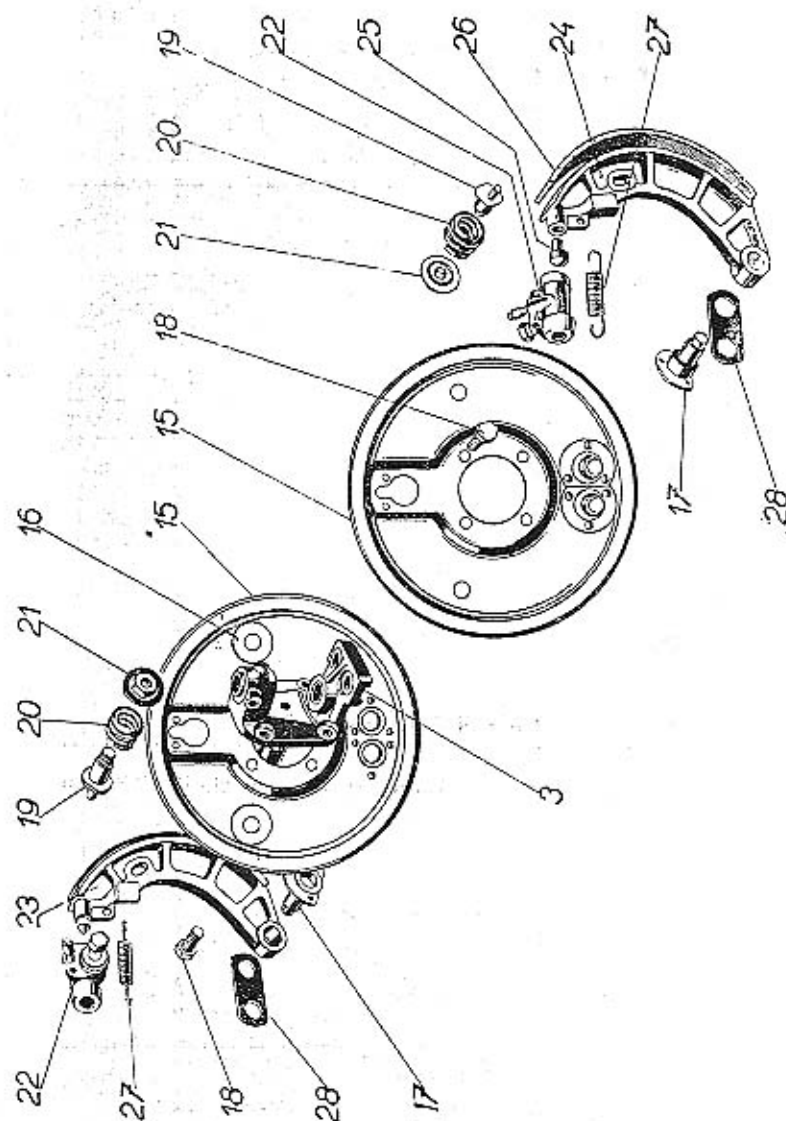
Rameno přední nápravy, čep předního kola.

1.	Úplné rameno přední nápravy	108—7304*	148—7304*
1.	Rameno přední nápravy	110—2106	125—2106
2.	Mazací trubka do ramene	246—5302	529—5302
2.	Mazací trubka do ramene	257—5302	530—5302
3.	Úplný čep předního kola	130—7301*	
3.	Čep předního kola	120—2111	
4.	Vrchní pouzdro do čepu	310—5031	
5.	Spodní pouzdro do čepu	311—5031	
6.	Závitová tyčka	106—5231	
7.	Levá řídící páka	123—2117	129—2117
8.	Pravá řídící páka	124—2117	130—2117
9.	Šroub k up. páky	201—5201	
	Podložka AU 2.15—10	110—20221	
	Matice AU 2.3—M 10	110—20021	
	Závlačka AU 2.17—2.5×22	022—20213	
10.	Třecí kroužek ax. lož. ocelový	102—5081	
11.	Třecí kroužek ax. lož. s = 3.1. bronzový	102—5082	
11.	Třecí kroužek ax. lož. s = 3.35 bronzový	103—5082	
11.	Třecí kroužek ax. lož. s = 3.55 bronzový	104—5082	
12.	Krycí miska ax. lož.	103—2132	
13.	Čep přední nápravy (svislý)	167—5011	
14.	Mazací trubka do čepu	137—5303	
15.	Uzávěrka čepu	166—5091	
	Šroub AU 2.8 A—M 8/12	012—21002	
	Podložka AU 2.19—8—A	108—20241	

Součásti označené * u objednacího čísla jsou t. zv. montážní celky. Takové součásti, které tvoří určitý montážní celek a jež uvádíme v tomto seznamu, dodáváme jednotlivě, ale doporučujeme použití vždy patřičného montážního celku.

PŘEDNÍ NÁPRAVA

DRŽÁKY ČELISTÍ PŘEDNÍ BRZDY. — BRZDOVÉ ÚSTROJÍ.



PŘEDNÍ NÁPRAVA

Číslo
vyobrazení
na tabulce

Název skupiny,
podskupiny, montážního celku nebo
součásti

Objednací číslo součásti
nebo montážního celku
od č. m. 56.235 od č. m. 63.730
do č. m. 56.834 do č. m. 64.329
mimo * značené

Držáky čelistí přední brzdy.

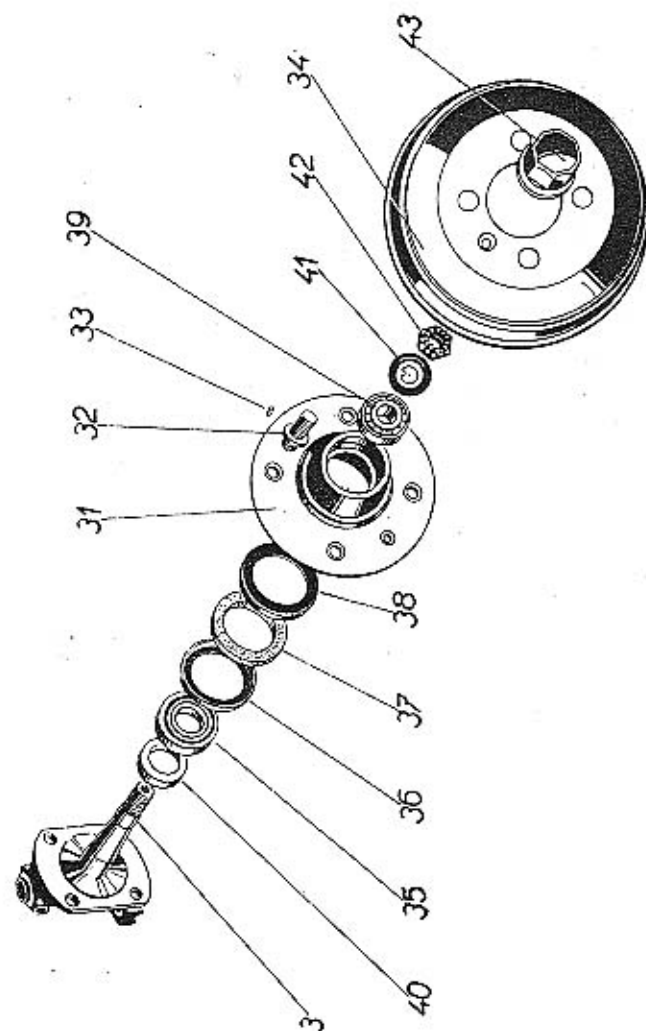
15.	Úplný držák čelisti	145—7451*
15.	Držák čelisti brzdy	170—2401
16.	Výztužná podložka	146—5102
17.	Čep čelisti	113—5018
	Nýt A 2.51—5/13	013—23003
18.	Šroub k upev. držáku	113—5201
	Matice AU 2.1—M 10	110—20001
	Podložka AU 2.19—10—A	110—20241
19.	Vodící a reg. čep čelisti	160—5012
20.	Zpruha čepu	293—5051
21.	Úplná matice	101—7763*
	Kolík Kkr 3×20	165—6378
22.	Brzdící válec hydr. brzdy »ATE«	107—4532
22.	Brzdící válec hydr. brzdy »Kebrt«	117—4532
	Šroub AU 2.8 A—M 6/15	015—21001
	Podložka AU 2.19—6—A	106—20241

Brzdové ústrojí.

23.	Úplná čelist přední brzdy	136—7456*
24.	Čelist přední brzdy	129—2431
25.	Čočka do čelisti	107—5150
26.	Obložení čelisti	119—2441
	Nýt Ntk 4×11, měděný	169—6328
27.	Zpruha čelisti	182—5052
28.	Spona čepů čelisti	107—2497
	Závlačka AU 2.17—4×25	025—20216
	Podložka P 8.3	106—6272
	Závlačka AU 2.17—2×15	015—20213

Součásti označené * u objednacího čísla jsou t. zv. montážní celky. Takové součásti, které tvoří určitý montážní celek a jež uvádíme v tomto seznamu, dodáváme jednotlivě, ale doporučujeme použití vždy patřičného montážního celku.

NÁBOJ PŘEDNÍHO KOLA S BRZDOVÝM BUBNEM A ULOŽENÍM.

Číslo
vyobrazení
na tabulceNázev skupiny,
podskupiny, montážního celku nebo
součástiObjednací číslo součásti
nebo montážního celku
od č. m. 56.235 od č. m. 63.730
do č. m. 56.834 do č. m. 64.329
mimo † značené

Náboj před. kola s brzdovým bubnem a uložením.

31.	Náboj předního kola	149—2301	
32.	Šroub disk. kola s lev. záv.	145—5238	
32.	Šroub disk. kola s pr. záv.	144—5238	
33.	Količek šroubu	126—5156	
34.	Buben brzdy	134—2411	
	Šroub k up. bubnu AU 2.11—M 8/12	012—21226	
35.	Kužel. lož. Ø 30/62×21.5	230—5746	
36.	Vnější kroužek těsnění	104—5091	
37.	Těsnění náboje	109—5410	
38.	Vnitřní kroužek těsnění	105—5091	
39.	Kužel. lož. Ø 19.05/49.227	101—5781	
40.	Kroužek na čep předního kola	151—5079	
41.	Úplná podložka	101—7311*	
42.	Matice čepu před. kola	144—5255	
	Závlačka AU 2.17—4×35	035—20216	
43.	Uzávěrka náboje	110—7652*	107—2341

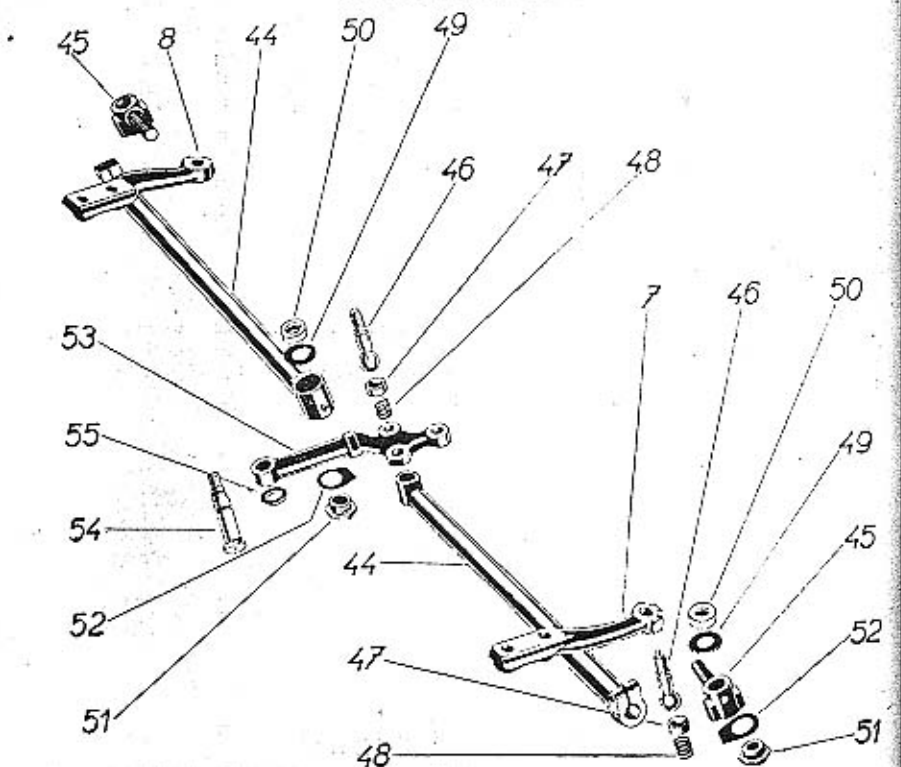
Spojovací tyče přední nápravy s kulovými čepy.

Vyobrazení na následující straně!

44.	Úplná spojovací tyč	106—7306*	109—7306*
45.	Vnější hlava tyče	141—2937	
	Šroub AU 2.8 A—M 8/35	035—21002	
	Podložka AU 2.19—8—A	108—20241	
	Matice AU 2.1—M 8	108—20001	
46.	Kulový čep	115—5026	127—5026
47.	Vrchní pánve čepu	118—5027	
48.	Zpruha pánve	273—5051	
49.	Podložka těsnění	247—5101	
50.	Těsnění kul. čepu	117—5416	
51.	Zátka do hlavy	145—5136	
52.	Pojišť. podložka	122—5107	

Součásti označené * u objednáčného čísla jsou t. zv. součásti, které tvoří určitý montážní celek a jež u dodáváme jednotlivě, ale doporučujeme použití vž celku.

St.
souc.
dodávka.

SPOJOVACÍ TYČE PŘEDNÍ NÁPRAVY S KULOVÝMI ČEPY.
VYROVNÁVACÍ PÁKA.

Číslo vyobrazení na tabulce	Název skupiny, podskupiny, montážního celku nebo součásti	Objednací číslo součásti nebo montážního celku od č. m. 56.235 od č. m. 60 do č. m. 56.834 do č. m. 60 mimo 7 zna
-----------------------------------	---	---

Vyrovnávací páka spojovacích tyčí.

53.	Úplná vyrovnávací páka	113—7310*
53.	Úplná vyrovnávací páka pro levé řízení	117—7310*
54.	Čep vyrovnávací páky	183—5017 198—
	Závit, tyčka do čepu	103—5233
55.	Třecí kroužek	147—5082
	Matice nízká AU 2.4—M 16×1.5—AR	116—20037
	Závlačka AU 2.17—3×30	030—20215
	Podložka	120—5102

Součásti označené * u objednacího čísla jsou t. zv. montážní celky. Takové součásti, které tvoří určitý montážní celek a jež uvádíme v tomto seznamu, nejsou jednotlivé, ale doporučujeme použití vždy patřičného montážního celku.

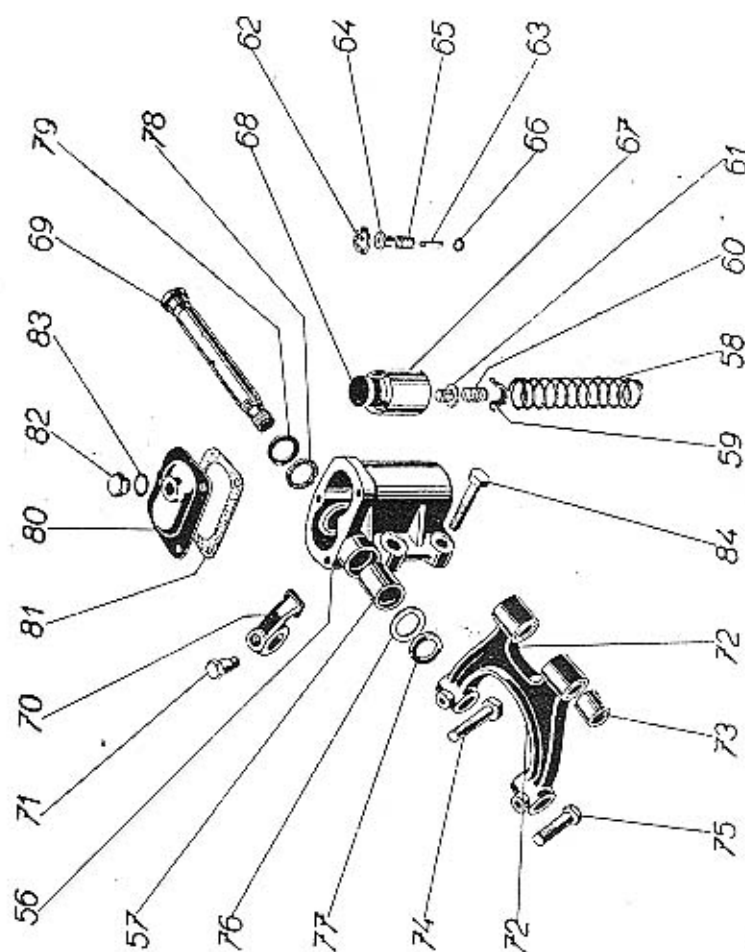
„Bezpečnost především“

heslo, které bylo při stavbě automobilů ŠKODA vůdčí devisou našich konstruktérů. Pro každou součást zvolen byl materiál nejdokonalější, každá součást byla pečlivě a odborně zpracována. Celek utvořil opravdu bezpečný a spolehlivý automobil. — Chcete-li, aby si Váš vůz tyto vlastnosti uchoval, používejte vždy výhradně

originálních náhradních dílů.

A S A P

TLUMIČ PŘED. PERA S VIDLICÍ PŘEDNÍ NÁPRAVY.

Číslo
vzobrazení
a tabulceNázev skupiny,
podskupiny, montážního celku nebo
součástiObjednací číslo součásti
nebo montážního celku
od č. m. 56.235 od č. m. 63.730
do č. m. 56.834 do č. m. 64.329
mimo † značené

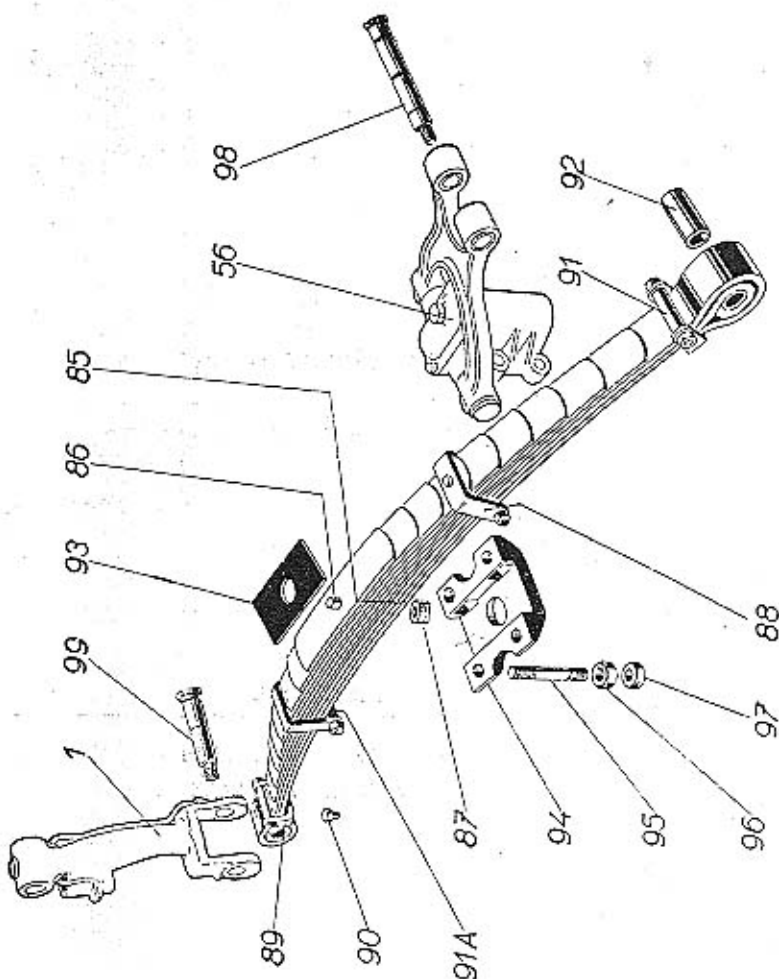
Tlumič před. pera s vidlicí přední nápravy.

56.—83.	Úplný levý tlumič	177—7580*	189—7580*
56.—83.	Úplný pravý tlumič	178—7580*	189—7580*
56.	Úplná skříň tlumiče	101—7586*	
56.	Skříň před. tlumiče	105—3901	
57.	Pouzdro do skříně	273—5031	
58.	Zpruha pístu tlumiče	174—5051	
59.	Podložka zpruhy ssacího ventilku	124—5111	
60.	Zpruha sedla ssac. ventilku	183—5051	
61.	Úplný ventilék	103—7581*	
62.	Sedlo ssac. ventilku	102—3918	
63.	Dřík výtlač. ventilku	102—3917	
64.	Kuželík výtlač. ventilku	103—3916	
65.	Zpruha kuželíku	184—5051	
66.	Podložka zpruhy	145—5101	
67.	Píst tlumiče	102—3906	
68.	Podložka píst. páky	108—5104	
69.	Hřídel tlumiče	102—3911	
70.	Páka pístu	123—2908	
71.	Stavěcí šroub páky M 12×1,5	176—5227	
72.	Úplná vidlice	104—7255*	111—7255*
72.	Vidlice před. nápravy	111—2007	138—2007
73.	Pouzdro do vidlice	112—5031	
74.	Šroub k st. vidlice dl. 52	297—5201	
75.	Šroub k st. vidlice dl. 45	237—5201	
	Podložka AU 2.17—10—A	110—20241	
	Matic AU 2.1—M 10	110—20091	
76.	Třecí kroužek ocelový	141—5081	
77.	Třecí kroužek bronzový	135—5082	
78.	Těsnění hřídele (korek)	148—5419	
79.	Těsnění hřídele (pryž.)	118—5416	
80.	Úplné víko tlumiče	101—7588*	102—7588*
81.	Těsnění víka	122—5419	
	Šroub AU 2.9—M 6/12	012—21205	
	Podložka AU 2.19—6—A	106—20241	
82.	Zátka tlumiče	102—5136	197—5136
83.	Těsnění zátky	101—5422	
84.	Šroub k up. tlumiče	236—5201	
	Podložka AU 2.19—12—A	112—20241	

Součásti označené * u objednacího čísla jsou t. zv. montážní celky. Takové součásti, které tvoří určitý montážní celek a jež uvádíme v tomto seznamu, dodáváme jednotlivě, ale doporučujeme použití vždy patřičného montážního celku.

PŘEDNÍ NÁPRAVA

PŘEDNÍ VOZOVÉ PERO S UPEVNĚNÍM. ZAVĚŠENÍ RAMEN PŘEDNÍ NÁPRAVY.



PŘEDNÍ NÁPRAVA

Číslo
vyobrazení
na tabulce

Název skupiny,
podskupiny, montážního celku nebo
součástí

Objednací číslo součásti
nebo montážního celku
od č. m. 56 235 od č. m. 63.730
do č. m. 56.834 do č. m. 64.329
mimo † značené

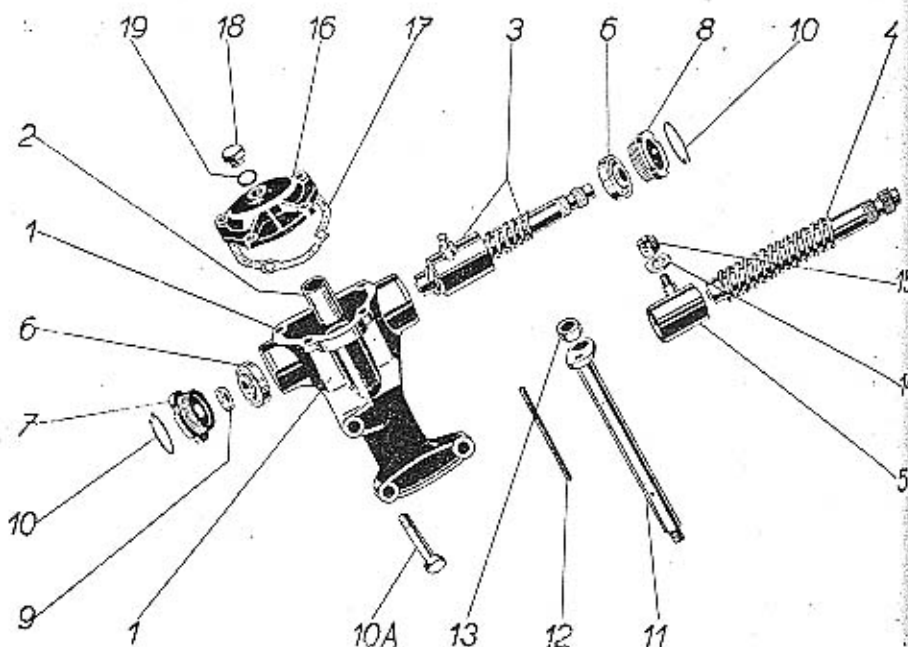
Přední voz. pero s upevněním. Zavěšení ramen přední nápravy.

85.	Úplné přední voz. pero	250—7599*	261—7599*
85.	Sada listů před. voz. pera	343 až 352—3052	115 až 121—3053
86.	Svorník pera	170—5182	171—5182
87.	Matice svorníku	189—5286	
88.	Vnitřní spona pera	185—3186	105—3186
89.	Vnější spona pera	150—3186	194—3186
90.	Kolíček vnější spony	119—5158	
91.	Rozpěr. trub. spony	105—5077	125—5077
91a.	Rozpěr. trub. spony	119—5077	
	Šroub Ščm 8×65	141—6005	
	Šroub Ščm 8×75	143—6005	
	Šroub AU 2.8 A—M 8/90	090—21002	
	Podložka Pov 8.3	102—6266	
	Matice AU 2.1—M 8	108—20001	
92.	Pouzdro do oka pera	264—5031	418—5031
93.	Podložka voz. pera	138—5124	140—5124
94.	Upínací třmen pera	106—3158	107—3158
95.	Zavrt. šroub k up. pera	200—5221	271—5238
96.	Matice AU 2.1—M 12	112—20001	232—5251
97.	Matice AU 2.1—M 12	112—20001	232—5251
98.	Čep do vidlice a ramene	147—5017	
99.	Čep před. voz. pera	146—5017	197—5017
	Závit. tyčka do čepu	104—5233	
	Podložka P 14.5	112—6272	
	Matice nízká AU 2.4—M 14×1.5	114—20032	
	Závlačka AU 2.17—2.5×28	028—20214	

Jednotlivé listy vozových per mají obj. čísla počínaje nejnižším číslem pro 1. list (hlavní list s čky) vzestupně až do nejvyššího čísla pro poslední list (nejkratší).

Součásti označené * u objednáčích čísel jsou t. zv. montážní celky. Takové součásti, které tvoří určitý montážní celek a jež uvádíme v tomto seznamu, dodáváme jednotlivě, ale doporučujeme použití vždy patřičného montážního celku.

SKŘÍŇ ŘÍZENÍ. — ŠROUB ŘÍZENÍ S MATICÍ.
KULISA ŘÍZENÍ S VODICÍM KULOVÝM KLOUBEM.



Číslo
vyobrazení
na tabulce

Název skupiny,
podskupiny, montážního celku nebo
součásti

Objednací číslo součásti
nebo montážního celku
od č. m. 56.235 od č. m. 63.730
do č. m. 56.834 do č. m. 64.320
mimo † značení

Skříň řízení.

1.	Úplná skříň řízení	130—7351*	†146—7351*
1.	Skříň řízení	131—2151	†138—2151
2.	Pouzdro do skříně	290—5031	

Šroub řízení s maticí.

3.	Úplná matice se šroubem	112—7357*	†137—7357
4.	Šroub řízení	104—2183	†113—2183
5.	Matice řízení nevylitá	110—2167	†120—2167
5.	Matice řízení vylitá	111—2167	†121—2167
6.	Kulič. lož. Ø 20/47×14/12	103—5621	
7.	Spodní stavěcí kroužek	131—5073	
8.	Vřehní stavěcí kroužek	130—5073	
9.	Těsnění do sp. kroužku	178—5410	
10.	Pojišť. drát stav. kroužku	138—5069	
10a.	Šroub k up. řízení	333—5201	
	Podložka matice	139—5101	
	Matice AU 2.3—M 12	112—20021	
	Závlačka AU 2.17—2.5×25	025—20214	

Kulisa řízení s vodicím kulovým kloubem.

11.	Úplná kulisa řízení	105—7362*	†107—7362*
11.	Kulisa řízení	114—2162	†121—2162
12.	Závit, tyčka	103—5233	
13.	Vodicí kulový kloub	101—5028	
14.	Podložka matice čepu	132—5102	
15.	Matice čepu kul. kloubu	139—5255	
	Závlačka AU 2.17—2×25	025—20213	

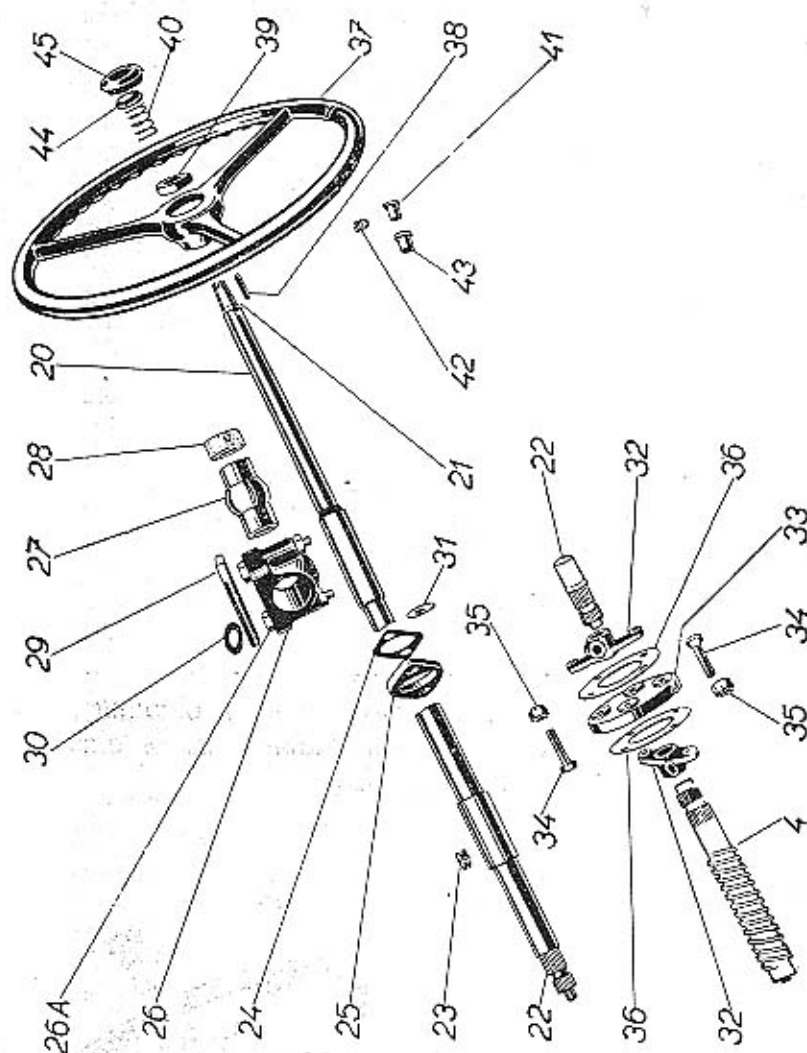
Vřehní víko skříně řízení.

16.	Vřehní víko skříně řízení	108—2156	
17.	Těsnění víka	259—5401	
	Šroub k up. víka AU 2.8 A—M 8/20	020—21002	
	Podložka AU 2.19—8—A	108—20241	
18.	Zátka do vřeh. víka	140—5136	
19.	Těsnění zátky	101—5407	

Součásti označené † jen pro levé řízení!

Součásti označené * u objednáčného čísla jsou t. zv. montážní celky. Takové součásti, které tvoří určitý montážní celek a jež uvádíme v tomto seznamu, dodáváme jednotlivě, ale doporučujeme použití vždy patřičného montážního celku.

HRÍDEL ŘÍDÍCIHO KOLA S ULOŽENÍM. — PRUŽNÝ KLOUB HRÍDELE
ŘÍDÍCIHO KOLA. — ŘÍDÍCI KOLO S TLAČÍTKEM A KONTAKTY
ELEKTR. HOUKAČKY.



Číslo
vyobrazení
na tabulce

Název skupiny,
podskupiny, montážního celku nebo
součásti

Objednací číslo součásti
nebo montážního celku
od č. m. 56.235 od č. m. 63.730
do č. m. 56.834 do č. m. 64.329
mimo † značené

Hřídel řídicího kola s uložením.

20.	Úplný hřídel řídicího kola chromovaný	144—7355*
20.	Hřídel řídicího kola	132—2184
21.	Nástavek hřídele s kuželem	120—2226
22.	Nástavek hřídele drážkový	117—2226
23.	Př. vývodka kabelu	167—5439
24.	Kryt otvoru pro hř. řid. kola	129—3532
25.	Přistěná podložka	218—5122
26.	Ložisko hřid. řid. kola	109—2221
26a.	Šroub ku st. ložiska AU 2.8 A—M 8/70	070—21002
	Podložka AU 2.19—8—A	108—20241
	Matice AU 2.1—M 8	108—20001
27.	Pouzdro do ložiska	105—5042
28.	Mazací těsnění do pouzdra	175—5410
29.	Podložka lož.	138—5125
30.	Podložka	101—5101
	Šroub krytu AU 2.54—42/13	013—23207
31.	Podložka šroubu	227—5101

Pružný kloub hřídele řídicího kola.

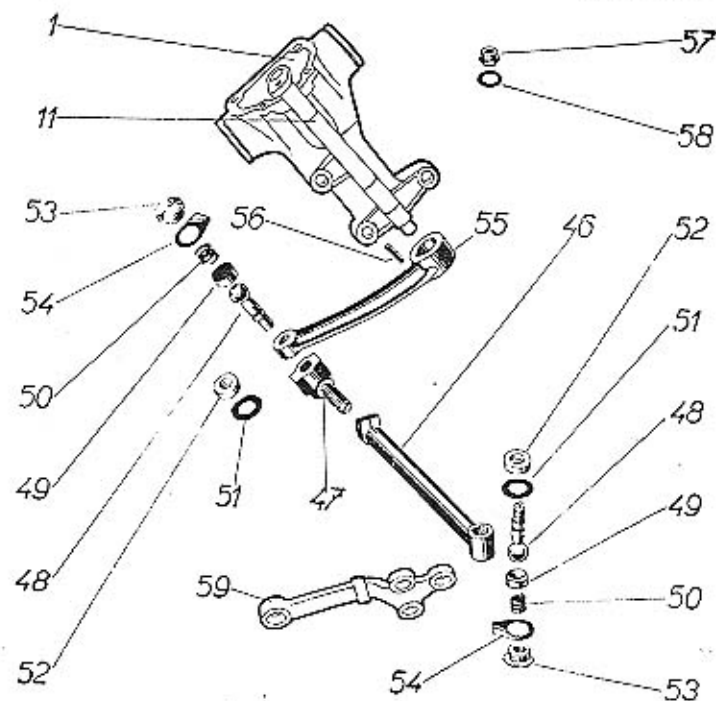
32.	Náboj s přírubou pro kloub	193—1851
33.	Kotouč pruž. kloubu	110—1871
34.	Šroub pruž. kloubu M 8×1	395—5201
35.	Matice šroubu M 8×1 AR	108—20027
	Závlačka AU 2.17—2×18	018—20213
36.	Spoj. podložka	135—5118
	Šroub ku st. AU 2.8 A—M 8/35	035—21002
	Podložka AU 2.19—8—A	108—20241
	Matice AU 2.1—M 8	108—20001
	Krycí miska pruž. kloubu	137—5099

Řídicí kolo s tlačítkem a kontakty elektr. houkačky.

37.	Řídicí kolo	114—2196
38.	Pero (klin) K1h 5×5×30	197—6351
39.	Matice řídicího kola	150—5286
40.	Zpruha tlačítka houk.	288—5051
41.	Spodní kontakt tlačítka	107—4155
42.	Stavčí kroužek kabelu	124—5225
43.	Isolační vložka	105—5445
44.	Úplné tlačítko s kont.	108—7366*
45.	Vičko náboje řid. kola	104—2241

Součásti označené * u objednáčích čísel jsou t. zv. montážní celky. Takové součásti, které tvoří určitý montážní celek a jež uvádíme v tomto seznamu, dodáváme jednotlivě, ale doporučujeme použití vždy patřičného montážního celku.

ŘÍDÍČÍ TYČ S KULOVÝMI ČEPY. — HLAVNÍ PÁKA ŘÍZENÍ.

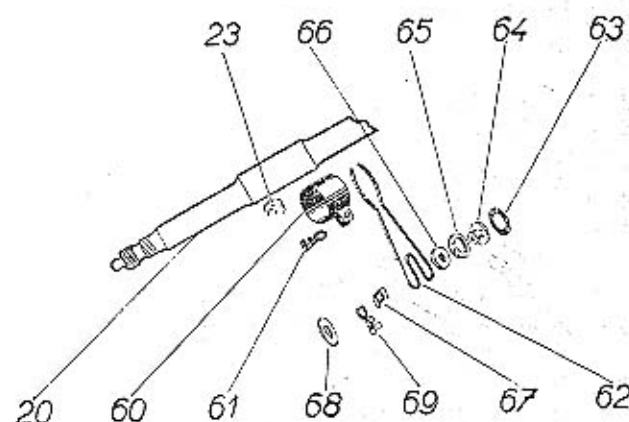


Řídicí tyč s kulovými čepy.

46.	Úplná řídicí tyč	122—7361*
47.	Pravá hlava říd. tyče	141—2037
	Šroub ku st. pevné hlavy AU 2.8 A—M 8/35	035—21002
	Podložka AU 2.19—8—A	108—20241
	Matice AU 2.1—M 8	108—20001
48.	Kulový čep	115—5026
49.	Pánev kul. čepu	118—5027
50.	Zpruha pánve	273—5051
51.	Podložka těsnění	247—5101
52.	Těsnění kul. čepu	117—5418
53.	Zátka do hlavy říd. tyče	145—5136
54.	Pojišť. podložka zátky	122—5107
	Matice nízká AU 2.4—M 12×1.5—AR	112—20037
	Závlačka AU 2.17—2.5×25	025—20214
	Matice NAt 325—12	102—6242
	Závlačka AU 2.17—2.5×30	030—20214

Součásti označené * u objednávacího čísla jsou t. zv. montážní celky. Takové součásti, které tvoří určitý montážní celek a jež uvádíme v tomto seznamu, dodáváme jednotlivě, ale doporučujeme použití vždy patřičného montážního celku.

KLUZNÝ KONTAKT ELEKTRICKÉ HOUKAČKY.



Hlavní páka řízení.

55.	Úplná páka	114—7310*	†118—7310*
56.	Pero páky (Klh 6×6×18)	137—5173	
	Podložka matice AU 2.15—16	116—20221	
	Matice nízká AU 2.4—M 16×1.5	116—20032	
	Závlačka AU 2.17—3×35	035—20215	
	Závlačka AU 2.17—3×30		030—20215
57.	Hrdélko pro mazání	128—5365	
58.	Těsnění hrdélka	112—5428	
59.	Vyrovnávací páka	113—7310*	†117—7310*

Kluzný kontakt elektrické houkačky.

60.	Spona pro kabel kont.	176—5447
61.	Očko pro kabel	113—5551
	Šroub AU 2.9—M 5/15	015—21204
	Matice AU 2.1—M 5	105—20001
62.	Zpruha kontaktu	118—5065
63.	Podložka	227—5101
64.	Vložka na šroub	111—5445
65.	Podložka Ø 22/13×3	131—5124
66.	Podložka Ø 20/6.5×6	351—5101
67.	Švorka zpruhy	108—2972
	Šroub kontaktu	260—5201
	Podložka AU 2.19—6—A	106—20241
	Matice AU 2.1—M 6	106—20001
68.	Podložka Ø 20/6.5×1	297—5101
69.	Očko pro kabel	116—5551

Součásti označené † jen pro levé řízení.

Součásti označené * u objednávacího čísla jsou t. zv. montážní celky. Takové součásti, které tvoří určitý montážní celek a jež uvádíme v tomto seznamu, dodáváme jednotlivě, ale doporučujeme použití vždy patřičného montážního celku.

Číslo vyobrazení na tabulce	Název skupiny, podskupiny, montážního celku nebo součásti	Objednací číslo součásti nebo montážního celku od č. m. 56.235 od č. m. 61 do č. m. 56.834 do č. m. 64 mimo 7 zna
-----------------------------------	---	---

Pedál brzdy.

Platí pro vozy s hydraulickými brzdami »Kebřte«.

1.	Páka pedálu brzdy	314—2901	††340—20
2.	Tyčka šlapky pedálu	231—2851	††354—20
3.	Šlapka pedálu	103—2953	
2. a 3.	Úplná šlapka pedálu	137—7123*	††160—72
	Matice tyčky AU 2.1—M 10	110—20001	
	Podložka AU 2.19—10—A	110—20241	
5.	Ložisko hříd. ped. brzdy	114—2802	
6.	Hříd. pedálu brzdy	181—2836	††217—20
7.	Převod. páka brzdy	231—2901	
	Klín Kl 5×7.5	115—6356	
	Šroub ku st. pák AU 2.8 A—M 3/35	035—21002	
	Podložka AU 2.19—8—A	108—20241	
	Matice AU 2.1—M 8	108—20001	
9.	Zpruha pedálu brzdy	194—5052	
	Šroub AU 2.8 A—M 8/20	020—21002	
	Podložka AU 2.19—8—A	108—20241	
	Obložení šlapky pedálu	148—5439	

Tlaková pumpa (válec) hydraulické brzdy.


11.	Tlaková pumpa	103—4521	††119—43
12.	Konsola pumpy hydr. brzdy	118—2604	129—260
	Šroub k up. pumpy AU 2.8 A—M 8/25	025—21002	
	Podložka AU 2.19—8—A	108—20241	
	Matice AU 2.1—M 8	108—20001	
13.	Táhlo pumpy	123—2931	††151—20
14.	Vidlice štv 10	104—6391	
	Matice AU 2.1—M 10	110—20001	
15.	Čep do vidlice páky	144—5006	
16.	Čep do vidlice pumpy	145—5006	
	Podložka Pcs 10.1	104—6273	
	Závlačka AU 2.17—2.5×12	012—20214	

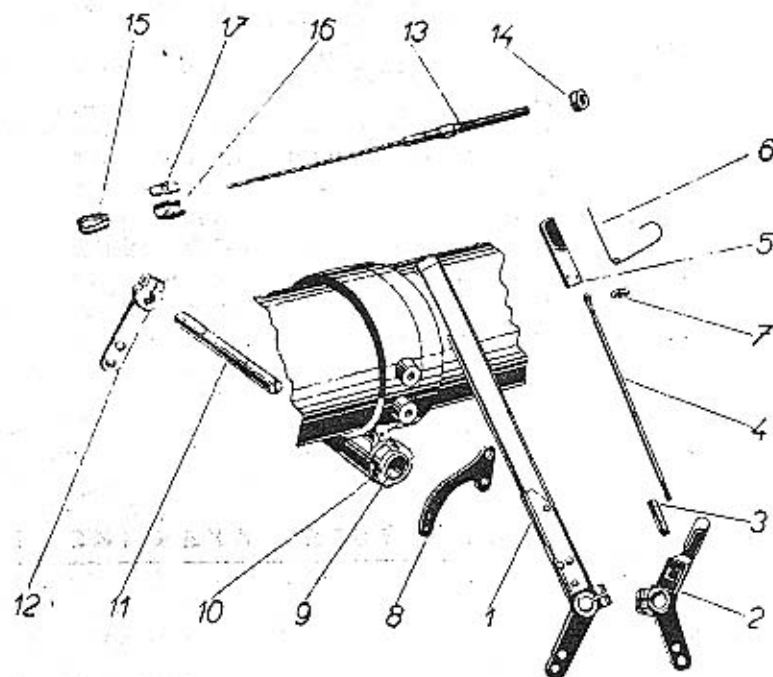
Součásti označené †† jen pro levé řízení!

Součásti označené * u objednáčích čísla jsou t. zv. montážní celky. Takové součásti, které tvoří určitý montážní celek a jež uvádíme v tomto seznamu, dodáváme jednotlivě, ale doporučujeme použití vždy patřičného montážního celku.

Naše originální součástky

přesně přizpůsobené svému účelu, pečlivě zpracované a přezkoušené, jsou při své jakosti poměrně levné. Obdržíte je ve všech opravných našich servisních organizacích, za stejné ceny a v téže prvotřídní jakosti.

Nemůžete-li z jakéhokoliv důvodu dát provést opravu svého vozu našimi odborníky z našich servisních stanic neb opraven, žádejte alespoň bezpodmínečně originální náhradní díly. Většinou jsou označeny naší ochrannou značkou . Jen tyto součástky, vyrobené přímo továrnou, mohou v každém ohledu nahradit původní díly a tím v největší míře zaručit bezpečný provoz.



Číslo
vyobrazení
na tabulce

Název skupiny,
podskupiny, montážního celku nebo
součásti

Objednací číslo součásti
nebo montážního celku
od č. m. 56.235 od č. m. 63.730
do č. m. 56.834 do č. m. 64.329
mimo † značené

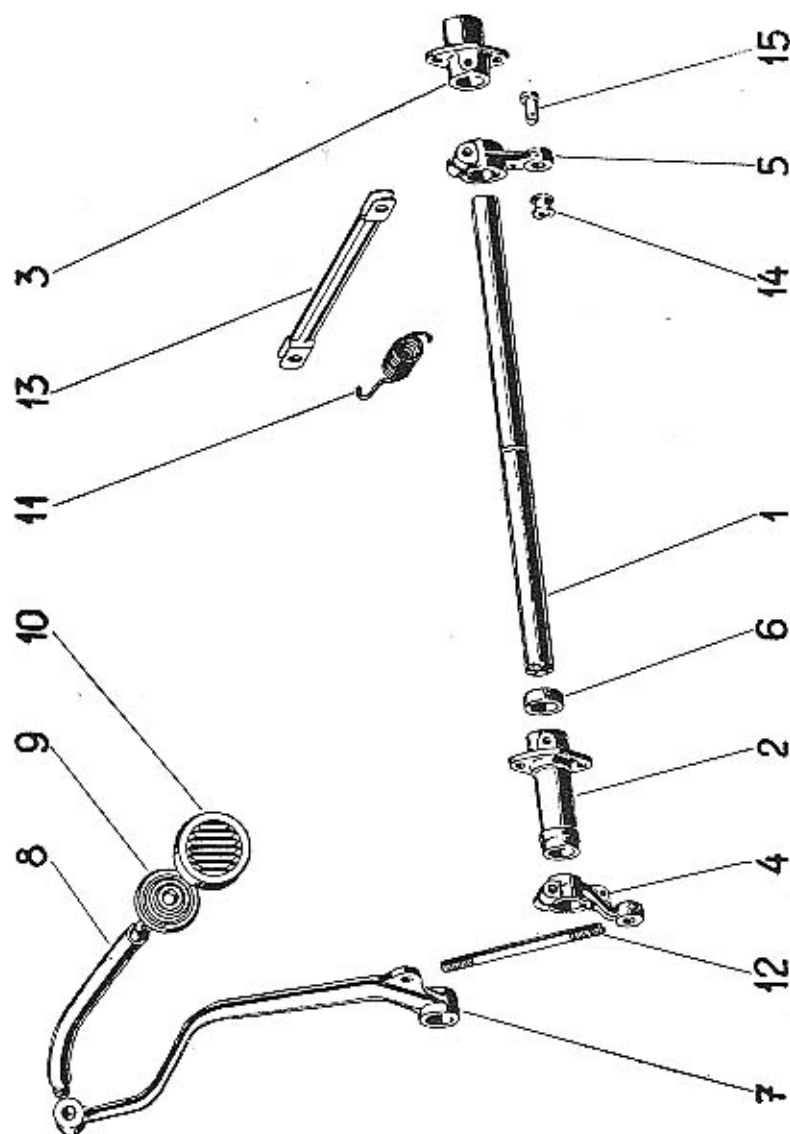
Ruční páka brzdy.

1.-7.	Úplná ruční páka smont.	138-7113*
1.	Úplná ruční páka brzdy	137-7113*
1.	Ruční páka brzdy	133-2831
2.	Rameno páky s nábojem	104-2884
	Nýt AU 2.51-5/25	025-23003
3.	Západka ruční páky	106-2951
4.	Tyčka západky	116-2862
5.	Rukojeť k západce	103-2921
6.	Zpruha k západce	127-5052
7.	Čípek rukojeti	126-5011
	Nýt mosazný AU 2.51-4/16	016-23022
8.	Segment ruční páky	108-2886
	Šroub AU 2.8 A-M 8/18	018-21002
	Podložka AU 2.19-8-A	108-20241
	Šroub Ša 5×12 stavěcí	196-6021
	Podložka	344-5101
	Matice AU 2.1-M 5	105-20001
9.	Stahovací šroub lož.	102-5240
10.	Matice šroubu	124-5257
11.	Hřidel ruční páky brzdy	137-2836
12.	Páka na hřidel	166-2901
	Klín Klz 5×7.5	115-6356
	Šroub AU 2.8 A-M 8/35	035-21002
	Podložka AU 2.19-8-A	108-20241
	Matice AU 2.1-M 8	108-20001
	Podložka Pcs 24.1	113-6273

Brzdová lana.

13.	Úplné lano zadní brzdy	163-7506*
14.	Kulová koncovka lana	110-2978
	Matice AU 2.1-M 8 mosaz.	108-20005
15.	Očnice brzdového lana	101-2977
16.	Spojovací článek lana	101-2972
17.	Příložka spoj. článku	101-2973
	Šroub AU 2.8 A-M 6/18	018-21001
	Podložka AU 2.19-6-A	106-20241
	Matice AU 2.1-M 6	106-20001

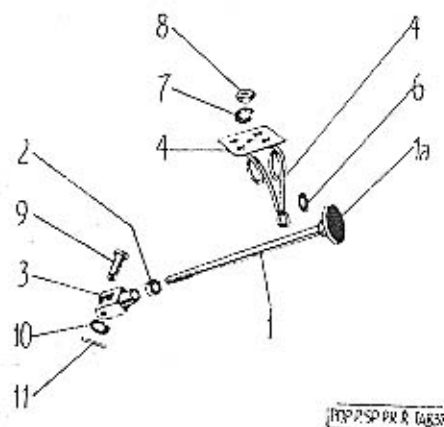
Součásti označené * u objednacího čísla jsou t. zv. montážní celky. Takové součásti, které tvoří určitý montážní celek a jež uvádíme v tomto seznamu, dodáváme jednotlivě, ale doporučujeme použití vždy patřičného montážního celku.

Číslo
vyobrazení
na tabulceNázev skupiny,
podskupiny, montážního celku nebo
součástiObjednací číslo součásti
nebo montážního celku
od č. m. 56.235 od č. m. 63.730
do č. m. 56.834 do č. m. 64.329
mimo † značenéPřevodový hřídel spojky s pedálem a uložením. (Brzdy »Kebrt«.)
(Brzdy »ATE«.)

Pro levé řízení.

1.	Převodový hřídel	216—2836
2.	Levé ložisko hřídele	131—2801
3.	Pravé ložisko hřídele	132—2801
	Šroub AU 2.8 A—M 8/18	018—21002
	Podložka AU 2.19—8—A	108—20241
4.	Levá převodová páčka	341—2901
5.	Pravá převodová páčka	342—2901
	Klín Klg 5×7.5	115—6356
	Šroub AU 2.8 A—M 8/35	035—21002
	Podložka AU 2.19—8—A	108—20241
	Matice AU 2.1—M 8	108—20001
6.	Stavěcí kroužek	130—5071
	Kotík Kkr 4×32	201—6378
7.	Páka pedálu spojky »ATE«	118—7471*
	Šroubek Šsb 8×15	185—6049
7.	Páka pedálu spojky »Kebrt«	339—2901
8.	Tyčka šlapky »ATE«	231—2851
8.	Tyčka šlapky »Kebrt«	353—2851
9.	Šlapka	103—2953
8-9.	Úplná šlapka pedálu »ATE«	137—7123*
8-9.	Úplná šlapka pedálu »Kebrt«	159—7123*
10.	Obložení šlapky	148—5439
	Podložka AU 2.19—10—A	110—20241
	Matice AU 2.1—M 10	110—20001
	Podložka Pcs 20.1	110—6273
	Závlačka AU 2.17—5×30	030—20216
11.	Zpruha převod. páčky	194—5052
12.	Táhlo mezi ped. a hřid. »ATE«	359—2851
12.	Táhlo mezi ped. a hřid. »Kebrt«	360—2851
	Čep AU 6.15—A—10	110—22201
	Závlačka AU 2.17—2×20	020—20213
13.	Táhlo mezi pákami	154—2861
14.	Vložka do táhla	146—5444
15.	Čep táhla	121—5006
	Závlačka AU 2.17—1.5×20	020—20212
	Vidlice AU 6.14—10	110—22101
	Matice AU 2.1—M 10	110—20001

Součásti označené * u objednávacího čísla jsou t. zv. montážní celky. Takové součásti, které tvoří určitý montážní celek a jež uvádíme v tomto seznamu, dodáváme jednotlivě, ale doporučujeme použití vždy patřičného montážního celku.



HP 2 SP PR 8 10837

Číslo
vyobrazení
na tabulce

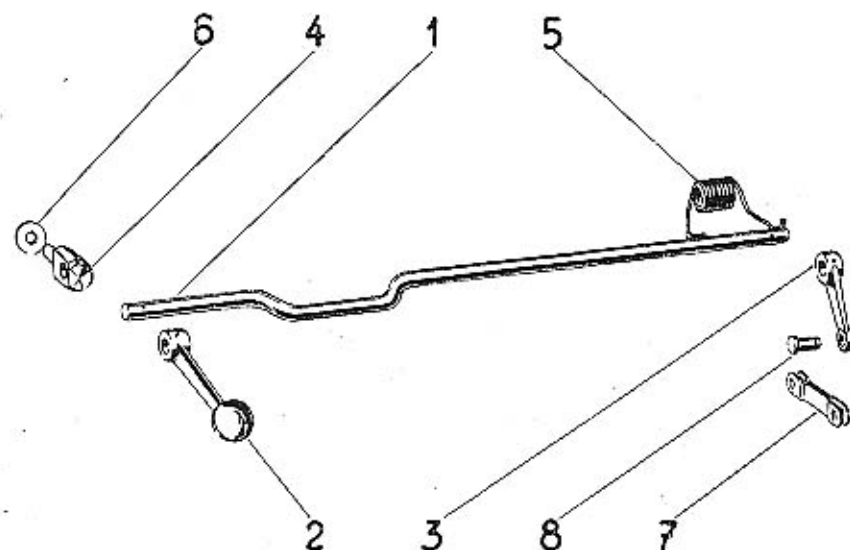
Název skupiny,
podskupiny, montážního celku nebo
součásti

Objednací číslo součásti
nebo montážního celku
od č. m. 56.235 od č. m. 63.730
do č. m. 56.834 do č. m. 64.329
mimo † značen

Pedál spouštěče.

1.	Úplná tyčka se šlapkou	145—7123*
2.	Matice AU 2.2—M 8	108—20011
3.	Vidlice tyčky AU 6.14—8	108—22101
4.	Úplná zpruha pedálu sp.	105—7583*
	Šroub AU 2.8 A—M 8/15 k upev. zpruhy	015—21002
	Podložka šroubu	101—5101
6.	Podložka zpruhy pedálu	145—5123
7.	Podložka AU 2.19—8—A	108—20241
8.	Matice AU 2.1—M 8	108—20001
9.	Čep AU 6.15 A—8	108—22201
10.	Podložka Pcs 8.1	103—6273
11.	Závlačka AU 2.17—2×20	020—20213

Součásti označené * u objednacího čísla jsou t. zv. montážní celky. Takové součásti, které tvoří určitý montážní celek a jež uvádíme v tomto seznamu, dodáváme jednotlivě, ale doporučujeme použití vždy patřičného montážního celku.



Číslo
vyobrazení
na tabulce

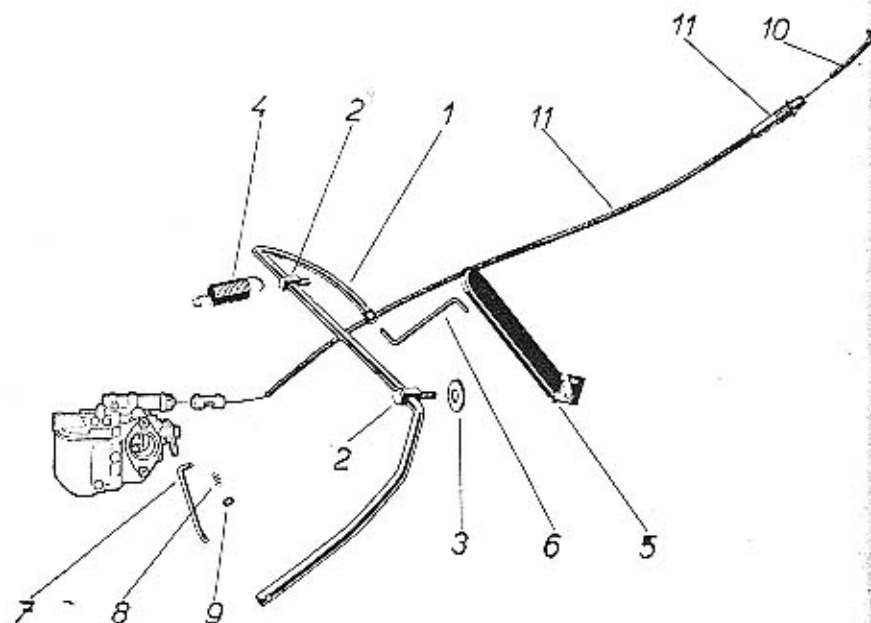
Název skupiny,
podskupiny, montážního celku nebo
součásti

Objednací číslo součásti
nebo montážního celku
od č. m. 56.235 od č. m. 63.730
do č. m. 56.834 do č. m. 64.329
mimo † značen

Pedál spouštěče motoru s převod. hřídelem pro levé řízení.

1.—5.	Úplný převod. hřídel	139—7772*
1.	Převod. hřídel	220—2836
2.	Pedál spouštěče	102—2826
3.	Převod. páčka	348—2901
4.	Ložisko převod. hřídele	106—2801
5.	Zpruha pedálu	237—5052
	Kolík Kk 4×22	307—6371
6.	Podložka	101—5101
	Podložka AU 2.19—8—A	108—20241
	Matice AU 2.1—M 8	108—20001
7.	Táhlo pedálu spouštěče	157—2861
8.	Řep AU 6.15 A—8	108—22201
	Podložka AU 2.15—8	108—20221
	Závlačka AU 2.17—2×20	220—20213

Součásti označené * u objednacího čísla jsou t. zv. montážní celky. Takové součásti, které tvoří určitý montážní celek a jež uvádíme v tomto seznamu, dodáváme jednotlivě, ale doporučujeme použití vždy patřičného montážního celku.



Pozor na správné určení čísla dílu!

Objednací čísla součástí, uvedená v prvním sloupci, platí pro vozy od čísla motoru 56.235 do č. m. 56.834.

Čísla uvedená ve sloupci druhém platí pro vozy od čísla motoru 63.730 do č. m. 64.329.

Není-li ve druhém sloupci uvedeno žádné číslo, jest shodné s číslem sloupce předchozího a platí tedy i pro tyto motory.

K číslům v druhém sloupci označeným † viz poznámku vždy na příslušném listě. Jedná se buď o změnu čísla od č. m. 64.030 nebo o vozy s levým řízením. Změněné číslo uvedeno jest pak hned za takovýmto dílem.

Číslo
vyobrazení
na tabulce

Název skupiny,
podskupiny, montážního celku nebo
součásti

Objednací číslo součásti
nebo montážního celku
od č. m. 56.235 od č. m. 63.730
do č. m. 56.834 do č. m. 64.329
mimo † značeno

Akcelérátor.

1.	Úplný hřídel akcel.	129—7772*	††138—7772*
1.	Převod. hřídel akcel.	150—2824	††167—2824
2.	Ložisko hřídele	102—2801	
3.	Podložka ložiska	101—5101	
	Podložka AU 2.19—8—A	108—20241	
	Matice AU 2.1—M 8	108—20001	
	Závlačka AU 2.17—3×20	020—20215	
4.	Zpruha akcelérátoru	101—5052	††171—5052
5.	Úplná šlapka ped. akcel.	112—7116*	
	Podložka závěsu šlapky	195—5117	
	Úplný pedál akcel. pro levé řízení	105—7771*	
	Kolík Kk 4×22	307—6371	
	Šroub AU 2.8 A—M 6/18	018—21001	
	Podložka AU 2.19—6—A	106—20241	
	Matice AU 2.1—M 6	106—20001	
6.	Táhlo mezi ped. a př. hř.	159—2849	
7.	Táhlo mezi hříd. a karb.	192—2849	††140—2849
8.	Zpruha táhla	299—5051	
9.	Podložka zpruhy	135—5123	
	Závlačka AU 2.17—2×10	010—20213	

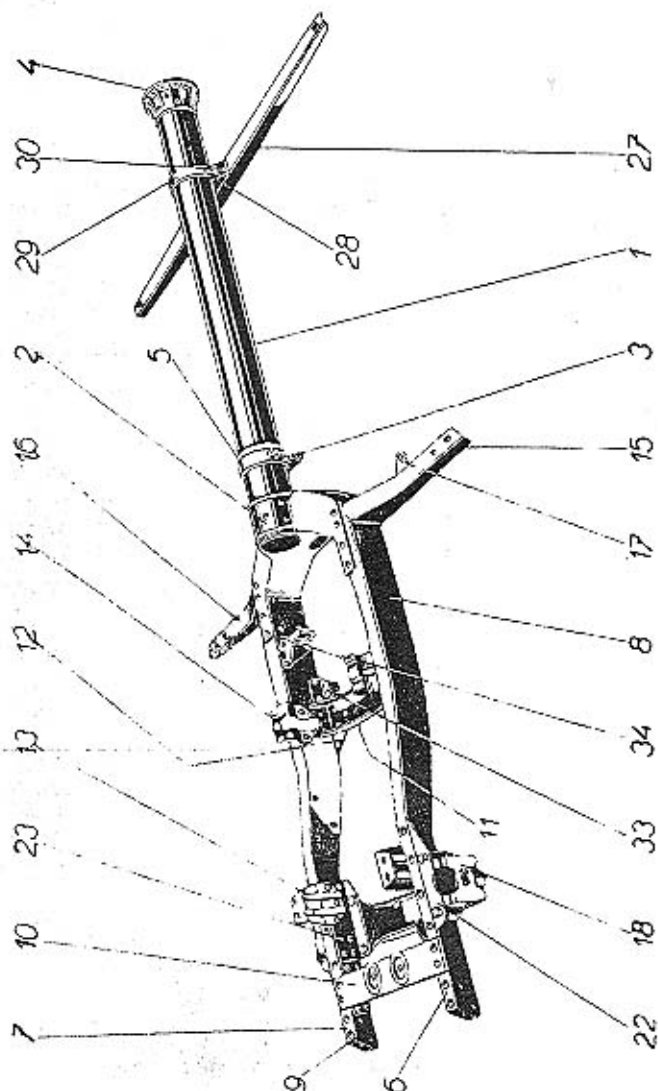
Táhlo regulace zážehu.

Táhlo spouštěče karburátoru.

10.	Úplné táhlo spouštěče karburátoru	146—7781*	166—7781*
10.	Úplné táhlo regulace zážehu	165—7781*	164—7781*
11.	Úplné vedení táhla regulace zážehu	155—7512*	
11.	Úplné vedení táhla spouštěče	149—7512*	
	Podložka AU 2.15—12	112—20221	
	Matice AU 2.2—M 12×1.5	112—20012	
	Šroub AU 2.10—M 5/12	012—21214	
	Podložka AU 2.19—5—A	105—20241	
	Matice AU 2.1—M 5	105—20001	
	Rukojeť táhla regulace zážehu	114—2922	116—2922
	Rukojeť táhla spouštěče karb.	115—2922	

Součásti označené †† jen pro levé řízení!

Součásti označené * n. objednačního čísla jsou t. zv. montážní celky. Takové součásti, které tvoří určitý montážní celek a jež uvádíme v tomto seznamu, dodáváme jednotlivě, ale doporučujeme použití vždy patřičného montážního celku.

Číslo
vyobrazení
na tabulceNázev skupiny,
podskupiny, montážního celku nebo
součástiObjednací číslo součásti
nebo montážního celku
od č. m. 56.235 od č. m. 63.730
do č. m. 56.834 do č. m. 64.329
mimo † značené

Úplný rám smontovaný (brzdy »Kebrt«)	298—7550*	327—7550*
Úplný rám smontovaný pro aerod. karoserii		325—7550*
Úplný rám smontovaný (brzdy »ATE«)	300—7550*	289—7550*
Úplný rám smont. (brzdy »ATE«, levé řízení)		331—7550*
Úplný rám snýťovaný (brzdy »Kebrt«)	297—7550*	326—7550*
Úplný rám snýťovaný (brzdy »ATE«)	299—7550*	288—7550*
Úplný rám snýťovaný pro aerodyn. karoserii		324—7550*
Úplný rám snýt. (brzdy »ATE«, levé řízení)		330—7550*

Páteční trouba s vidlicí a hrdlem.

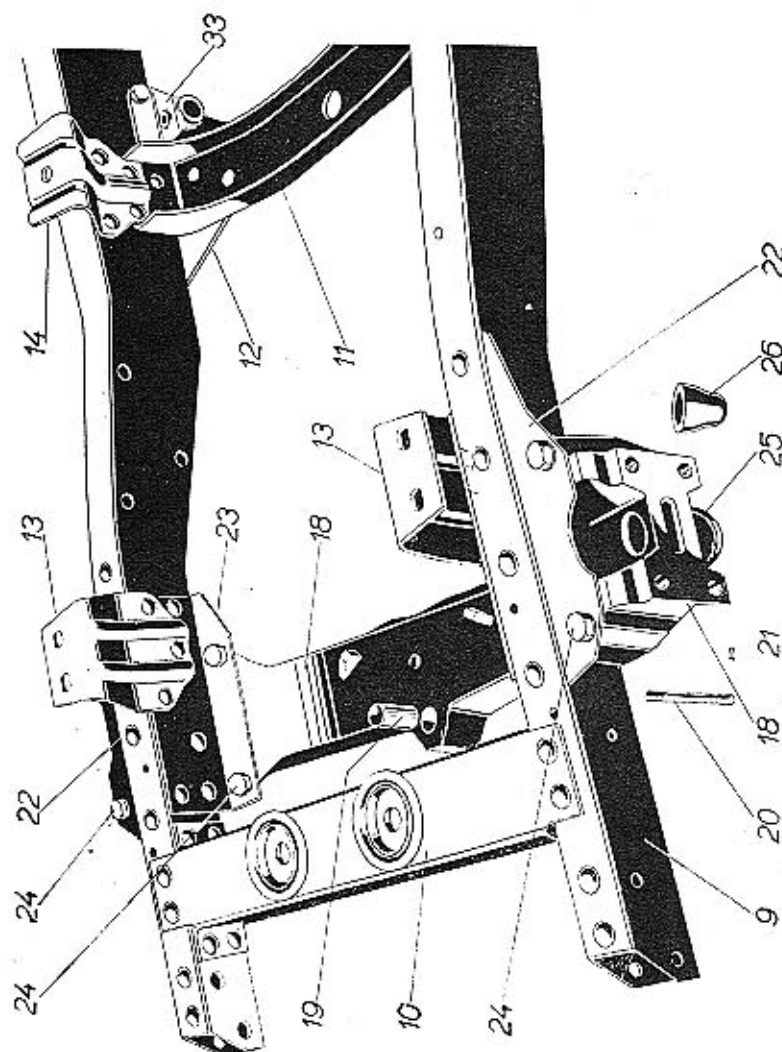
Úplná trouba rámu (od č. m. 56.535)	312—7550*	305—7550*
Úplná trouba rámu (do č. m. 56.534)	186—7550*	
1. Páteční trouba	110—3008	141—3008
2. Vidlice trouby	107—3009	
3. Ložisko hř. ruč. páky brzdy	105—1752	
3. Úplné ložisko hř. ruč. páky brzdy s hrdélkem	121—7503*	
3A. Stahovací šroub ložiska	102—5240	
3B. Matice stahovacího šroubu	124—5257	
4. Hrdlo trouby	103—3010	
5. Držák tlumiče výfuku	122—3221	
5. Držák tlumiče výfuku (od č. m. 56.535)	109—7641*	

Podélníky a příčky rámu.

6. Levý podélník	183—3001	
7. Pravý podélník	184—3001	
8. Výztuha levého podélníku	185—3021	
9. Výztuha levého podélníku	127—3025	
8. Výztuha pravého podélníku pro brzdy »ATE«	184—3021	
8. Výztuha pravého podélníku pro brzdy »Kebrt«	202—3021	
9. Výztuha pravého podélníku	126—3025	
10. Úpiná první příčka	126—7557*	193—7557*
11. Druhá příčka rámu	245—3005	
12. Levý uzlový plech	187—3011	
12. Pravý uzlový plech	186—3011	
Levý uzlový plech		275—3011
Pravý uzlový plech		276—3011

Konsoly motoru a karoserie.

13. Přední konsola motoru	187—3078	
14. Zadní konsola motoru levá	211—3078	189—3078
14. Zadní konsola motoru pravá	211—3078	188—3078
15. Levá konsola karoserie	167—7557*	
16. Pravá konsola karoserie	166—7557*	
15. Levá konsola karoserie pro aerodyn. karoserii		198—7557*
16. Pravá konsola karoserie pro aerodyn. karoserii		196—7557*



Číslo
vyobrazení
na tabulce

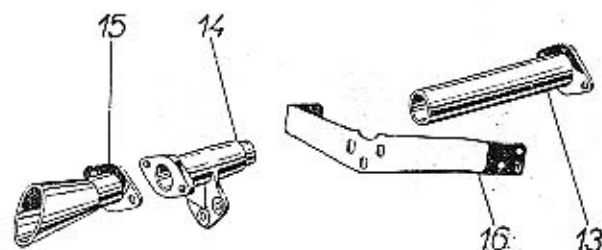
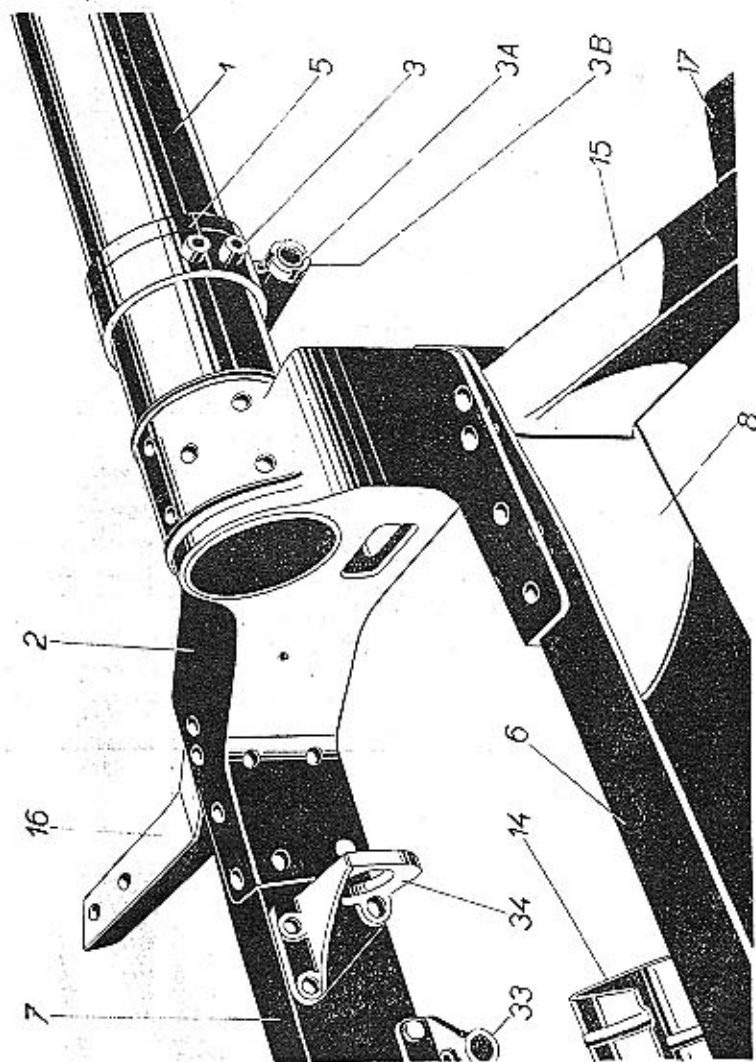
Název skupiny,
podskupiny, montážního celku nebo
součásti

Objednací číslo součásti
nebo montážního celku
od č. m. 56.235 od č. m. 63.730
do č. m. 56.834 do č. m. 64.329
mimo † značené

Nosná příčka přední nápravy.

18.	Úplná nosná příčka přední nápravy	108—7307*	109—7307*
18.	Nosná příčka přední nápravy	110—2103	112—2103
19.	Pouzdro do příčky	342—5031	417—5031
20.	Zavrt. šroub k up. př. p.	200—5221	271—5238
21.	Količek	142—5156	
22.	Vrch. vnější uzl. plech levý	223—3011	
22.	Vrch. vnější uzl. plech pravý	222—3011	
23.	Postr. vnitřní uzl. plech levý	225—3011	
23.	Postr. vnitřní uzl. plech pravý	224—3011	
24.	Šroub k upev. nosné příčky M 10×20	249—5201	
24.	Šroub k upev. nosné příčky M 10×24	250—5201	
24.	Šroub k upev. nosné příčky M 10×18	252—5201	
	Podložka AU 2.19—10—A	110—20241	
	Matice AU 2.1—M 10	110—20001	
25.	Miska nárazky př. pera	106—3164	
26.	Pryžový špalík nárazky	118—5441	
	Šroub Ša 12×65	330—6021	
	Podložka Pov 12.5	104—6266	
27.	Druhá konsola karoserie	174—7557*	
27.	Druhá konsola pro aerodyn. karoserii		197—7557*
27.	Úplná II. konsola karoserie pro »Cabriolety«	159—7557*	
27.	Úplná 3. konsola karoserie	163—7557*	182—7557*
27.	Úplná 3. konsola pro aerodyn. karoserii		182—7557*
27.	Úplná 3. konsola karoserie pro »Cabriolety«	165—7557*	184—7557*
28.	Sedlo konsoly	103—3013	110—3013
29.	Úplný upínací pas	119—7656*	162—7656
30.	Šroub s patkou	105—5241	116—5241
31.	Podložka AU 2.19—12—A	112—20241	114—20241
	Matice AU 2.1—M 12	112—20001	114—20001
32.	Stavěcí šroub sedla	135—5227	
33.	Ložiska břídele pedálů brzdy		
34.	Konsola tlakové pumpy hydr. brzdy		

Součásti označené * u objednacího čísla jsou t. zv. montážní celky. Takové součásti, které tvoří určitý montážní celek a jež uvádíme v tomto seznamu, dodáváme jednotlivě, ale doporučujeme použití vždy patřičného montážního celku.



Číslo
vyobrazení
na tabulce

Název skupiny,
podskupiny, montážního celku nebo
součásti

Objednací číslo součásti
nebo montážního celku
od č. m. 56.235 od č. m. 63.730
do č. m. 56.834 do č. m. 64.329
mimo † značené

Ložisko s vedením roztáče kříky.

13.	Úplná krycí trubka	117—7503*	124—7503*
13.	Krycí trubka rozt. kříky	121—1263	125—1263
	Přiruba trubky	258—5351	279—5351
	Šroub AU 2.8 A—M 6/12	012—21001	280—5351
	Podložka AU 2.19—6—A	106—20241	
	Matice AU 2.1—M 6	106—20001	
14.	Ložisko rozt. kříky	114—1097	
	Šroub AU 2.8 A—M 8/20	020—21002	015—21002
	Podložka AU 2.19—8—A	108—20241	018—21002
	Matice AU 2.1—M 8	108—20001	
15.	Úplný krycí trychtýř	115—7503*	
15.	Krycí trychtýř rozt. kříky	119—1263	
	Přiruba	256—5351	
	Šroub AU 2.8 A—M 6/10	010—21001	
	Podložka AU 2.19—6—A	106—20241	
16.	Výztužná příčka k roztáčení	149—3025	153—3025

Součásti označené * u objednáčích čísla jsou t. zv. montážní celky. Takové součásti, které tvoří určitý montážní celek a jež uvádíme v tomto seznamu, dodáváme jednotlivě, ale doporučujeme použití vždy patřičného montážního celku.

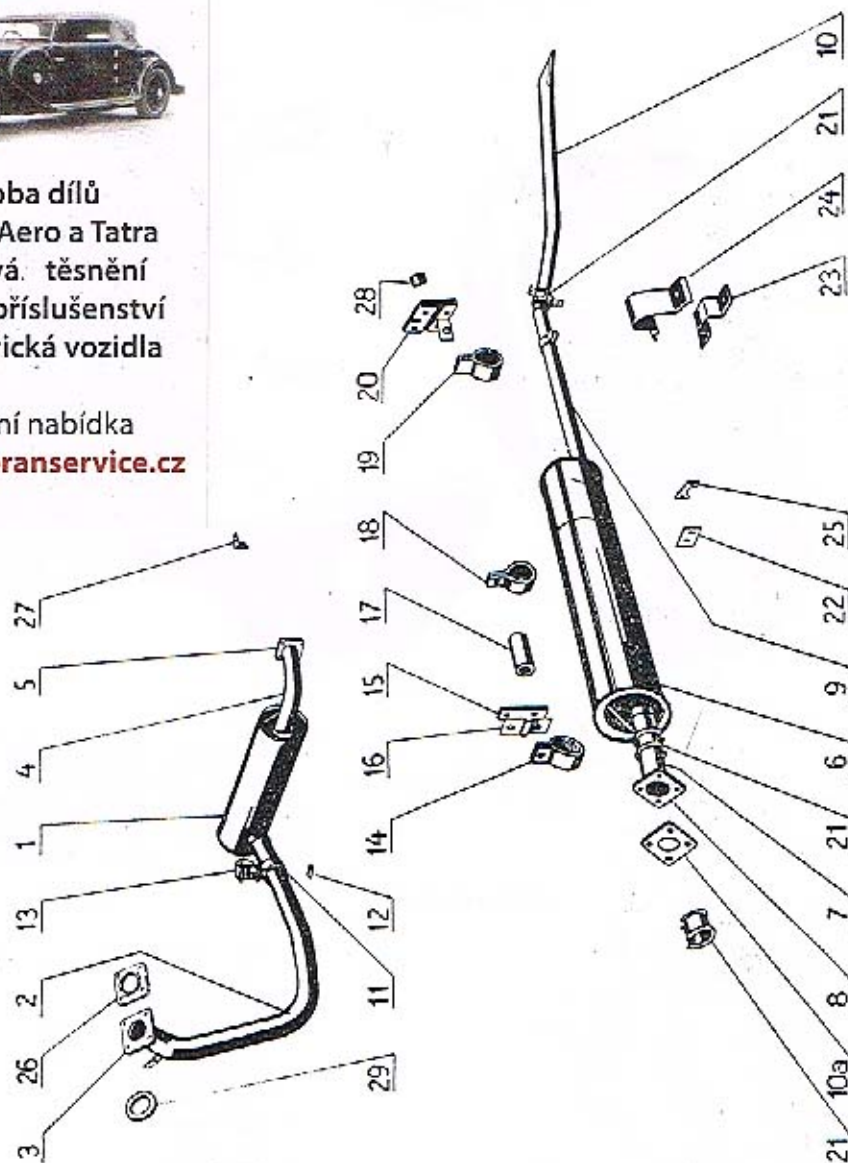


Výroba dílů
na vozy Aero a Tatra
profilová, těsnění
dobové příslušenství
na historická vozidla

Aktuální nabídka
www.veteranservice.cz

TLUMIČ VÝFUKU

TLUMIČ VÝFUKU.



TLUMIČ VÝFUKU

Číslo
vyobrazení
na tabulce

Název skupiny,
podskupiny, montážního celku nebo
součásti

Objednací číslo součásti
nebo montážního celku
od č. m. 56.235 od č. m. 63.730
do č. m. 56.834 do č. m. 64.329
mimo † značené

Přední tlumič výfuku.

1.	Úplný přední tlumič s trubkami	268—7590*	312—7590*
1.	Přední tlumič	257—7590*	311—7590*
2.	Úplná přední trubka tlumiče	164—7591*	165—7591*
3.	Přiruba přední trubky	288—5351	
4.	Zadní trubka tlumiče	127—3208	195—3217
5.	Přiruba zadní trubky	101—5351	

Zadní tlumič výfuku.

5.	Úplný zadní tlumič s trubkami	275—7590*	
6.	Zadní tlumič	274—7590*	
7.	Přední trubka tlumiče	126—3208	
8.	Přiruba trubky	101—5351	
9.	Zadní trubka tlumiče	167—3217	
10.	Úplná zadní výfuková trubka	157—7591*	160—7591*
10.	Úplná zadní výfuková trubka pro aerodynamickou karoserii		179—7591*
10/A	Těsnění mezi tlumiči	102—5407	
	Šroub Ščm 8×30 tlumičů	134—6005	
	Podložka AU 2.19—8—A	108—20241	

Držáky a pružné závěsy tlumiče.

11.	Držák výfukové trubky	143—3222	
	Osinková izolace	107—5436	
12.	Rozpěrací trubka	282—5077	180—5077
	Podložka AU 2.15—8	108—20221	
13.	Úplný závěs tlumiče	108—7641*	106—7641*
	Šroub AU 2.8 A—M 8/40 závěsu	040—21002	
	Podložka AU 2.19—8—A	108—20241	
	Matice AU 2.1—M 8	108—20001	
	Šroub AU 2.8 A—M 10/20	020—21003	
	Podložka AU 2.19—10—A	110—20241	
	Matice AU 2.1—M 10	110—20001	
14.	Držák výfukové trubky	139—3222	
	Osinková izolace	106—5436	
15.	Pružná podložka závěsu	148—5125	
16.	Pásek závěsu	193—5117	173—5117
17.	Pružná vložka závěsu	116—5444	
18.	Spóna závěsu	205—5447	
	Šroub AU 2.8 A—M 8/25	025—21002	
	Šroub AU 2.8 A—M 8/30	030—21002	
	Šroub AU 2.8 A—M 8/45	045—21002	
	Šroub AU 2.8 A—M 8/50	050—21002	
	Podložka AU 2.19—8—A	108—20241	
	Matice AU 2.1—M 8	108—20001	

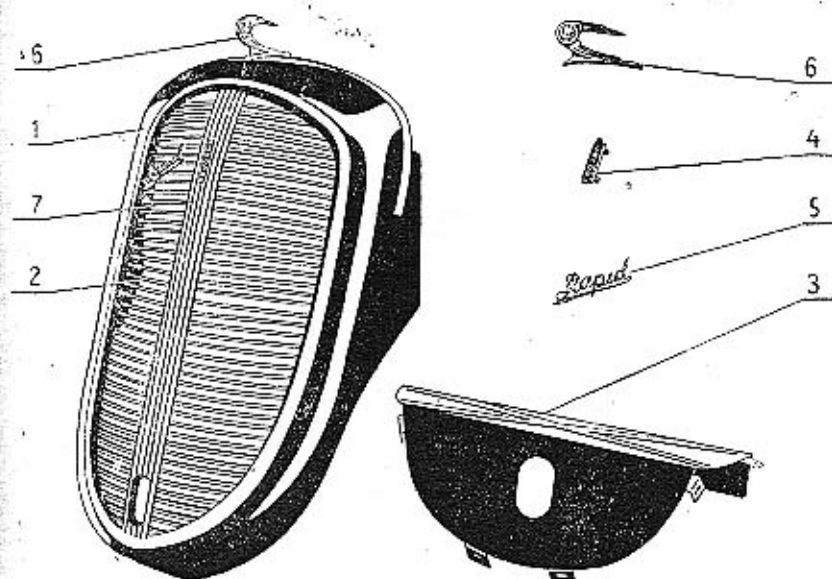
TLUMIČ VÝFUKU

Číslo vyobrazení na tabulce	Název skupiny, podskupiny, montážního celku nebo součásti	Objednací číslo součásti nebo montážního celku od č. m. 56.235 od č. m. 63.730 do č. m. 56.834 do č. m. 64.329 mimo † znač
19.	Držák výfukové trubky	161—3222
	Osinková izolace	105—5436
20.	Úplný závěs výfukové trubky	101—7641*
21.	Ochranný kryt trubky k izolaci Ø 45	109—3531
21.	Ochranný kryt trubky k izolaci Ø 50	110—3531
21.	Ochranný kryt trubky k izolaci Ø 62	108—3531
22.	Podložka závěsu tlumiče	191—5109
21.	Ochranný kryt trubky k izolaci Ø 35 pro trubku	115—3531
23.	Sedlo výfukové trubky	169—3222
24.	Držák výfukové trubky	170—3222
	Osinková izolace	110—5436
	Šroub AU 2.8 A—M 6/20 držáku	020—21001
	Podložka AU 2.19—6—A	106—20241
	Matice AU 2.1—M 6	106—20001
25.	Pojišťovací podložka	190—5109
26.	Přirubové těsnění k motoru	246—5407
	Matice AU 2.1—M 10 mos.	110—20005
27.	Držák výfukové trubky	171—3222
28.	Rozpěrací trubka	178—5077
	Podložka AU 2.19—10—A	110—20241
	Matice AU 2.1—M 10	110—20001
29.	Kroužek výfukového hrdla	258—5076
	Závrtný šroub AU 2.12—M 10/25	025—21103
	Matice AU 2.2—M 10 mos.	110—20015
	Šroub AU 2.8 A—M 6/15	015—21001
	Podložka AU 2.19—6—A	106—20241
	Matice AU 2.1—M 6	106—20001

Součásti označené * u objednacího čísla jsou t. zv. montážní celky. Takové součásti, které tvoří určitý montážní celek a jež uvádíme v tomto seznamu, dodáváme jednotlivě, ale doporučujeme použití vždy patřičného montážního celku.

CHLADIČ

PLÁŠT CHLADIČE.



Číslo
vyobrazení
na tabulce

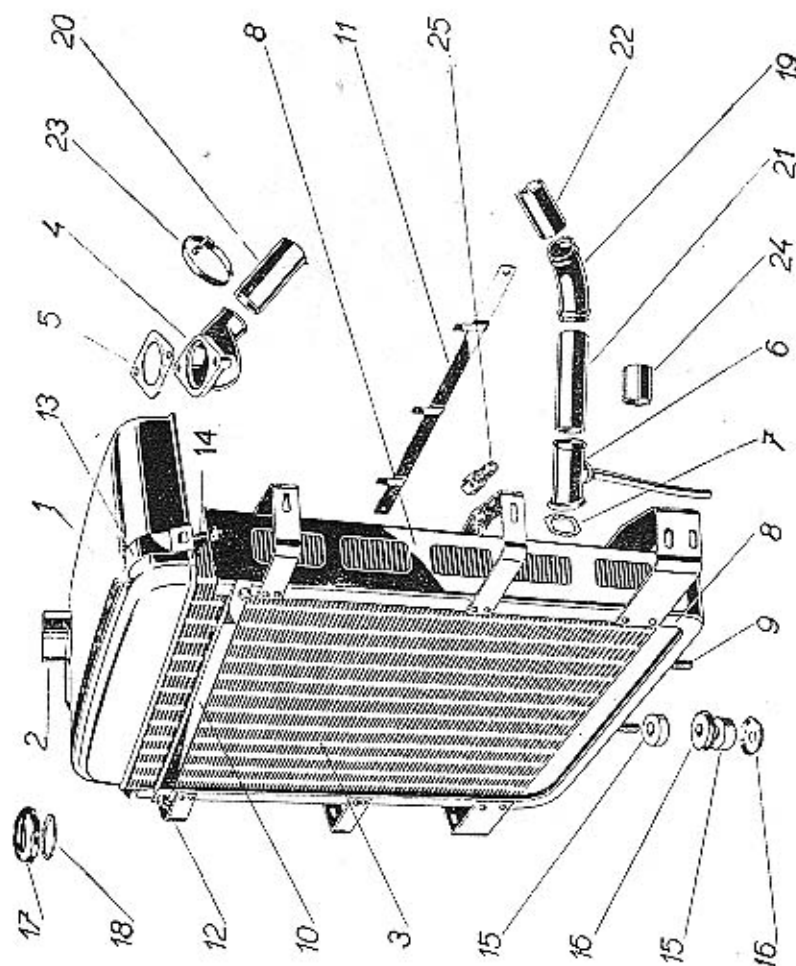
Název skupiny,
podskupiny, montážního celku nebo
součásti

Objednací číslo součásti
nebo montážního celku
od č. m. 56.235 od č. m. 63.730
do č. m. 56.834 do č. m. 64.329
mimo † značené

Plášť chladiče.

1.	Úplný plášť chladiče	176—7602*
2.	Úplná mříž pláště	131—7611*
3.	Úplný kryt do pláště	141—7852*
4.	Stítek na plášť »SKODA«	120—5476
5.	Nápis na plášť »RAPID«	117—5476
	Nápis na plášť »1500«	130—5476
6.	Přední ložisko kapoty	126—3441
	Zadní ložisko kapoty	125—3441
7.	Střední lišta pláště	219—3297
	Kryt otvoru pro rozt. kliku	112—7861*

Součásti označené * u objednacího čísla jsou t. zv. montážní celky. Takové součásti, které tvoří určitý montážní celek a jež uvádíme v tomto seznamu, dodáváme jednotlivě, ale doporučujeme použití vždy patřičného montážního celku.



Číslo
vyobrazení
na tabulce

Název skupiny,
podskupiny, montážního celku nebo
součásti

Objednací číslo součásti
nebo montážního celku
od č. m. 56.235 od č. m. 63.730
do č. m. 56.834 do č. m. 64.329
mimo † značené

Chladič s armaturou.

1.	Úplný chladič s rámem	220—7601*	232—7601*
1.	Úplný chladič s rámem pro aerodyn. karos.		251—7601*
1.	Úplný chladič	219—7601*	231—7601*
1.	Úplný chladič pro aerodyn. karos.		250—7601*
2.	Úplné plnicí hrdlo	104—7645*	
	Přiruba přívád. hrdla	122—5352	
	Šroub AU 2.12—M 8/25	025—21102	
	Přiruba odvád. hrdla	105—5353	
	Šroub odvád. hrdla AU 2.8 A—M 8/28	028—21002	025—21002
3.	Úplné chladič. těleso	131—7603*	136—7603*
3.	Úplné chladič. těleso pro aerodyn. karos.		143—7603*
4.	Příváděcí hrdlo	130—3272	128—5357
4.	Příváděcí hrdlo pro aerodyn. karos.		158—5357
5.	Těsnění hrdla	263—5404	
6.	Odváděcí hrdlo	141—3273	
7.	Těsnění odvád. hrdla	183—5404	
	Podložka AU 2.19—8—A	108—20241	
	Matice AU 2.1—M 8 mosazná	108—20005	
8.	Úplný rám chladiče	137—7608*	147—7608*
8.	Úplný rám chladiče pro aerodyn. karos.		152—7608*
9.	Šroub AU 2.8 A—M 10/55	055—21003	
	Podložka pruž. uloř. chladiče	156—5111	
10.	Vrchní příčka rámu chladiče	153—3577	158—3577
10.	Vrchní příčka rámu chladiče pro aerod. karos.		160—3577
11.	Úplná spodní příčka	103—7609*	
12.	Šroub AU 2.8 A—M 6/15	015—21001	
	Podložka AU 2.19—6—A	106—20241	
	Matice AU 2.1—M 6	106—20001	
	Pouto větr. trubky	113—5448	
	Podložka pouta	126—5123	
	Šroub AU 2.10—M 5/15	015—21214	
	Podložka AU 2.19—5—A	105—20241	
	Matice AU 2.1—M 5	105—20001	
	Podložka chladiče	159—5122	297—5122
	Podložka chladiče	172—5122	298—5122
	Podložka upín. pasu	127—5123	149—5123
13.	Upínací pas chladiče	124—5501	154—5123
13.	Upínací pas chladiče pro aerodyn. karos.		130—5123
14.	Šroub upínacího pasu	106—5241	176—7656*
	Podložka AU 2.19—6—A	106—20241	181—7656*
	Matice AU 2.1—M 6	106—20001	
15.	Přizová podložka chladiče	136—5125	
	Thermoregulátor chladiče	106—4432	
	Šroub AU 2.12—M 6/15	015—21101	

CHLADIČ

Číslo vyobrazení na tabulce	Název skupiny, podskupiny, montážního celku nebo součásti	Objednací číslo součásti nebo montážního celku od č. m. 56.235 od č. m. 63.730 do č. m. 56.834 do č. m. 64.329 mimo † značené
16.	Podložka pruž. uložení	156—5111
	Matice AU 2.1—M 10	110—20001
	Matice AU 2.2—M 10	110—20011
17.	Uzávěrka plicního hrdla	108—5133 111—7653*
18.	Těsnění uzávěrky	121—5413
19.	Přívádcei vodní trubka bloku	127—1166
20.	Vrchní pryž. hadice	148—5312 189—5312
20.	Vrchní pryž. hadice pro aerodyn. karos.	160—5312
21.	Spodní pryž. hadice	189—5312
22.	Spojovací pryž. hadice	143—5312
23.	Úplná spona	111—7606*
	Pásek spony hadice	111—5459
	Přezka spony	101—5458
	Závlačka AU 2.17—6×20 pocín.	020—20218
24.	Krycí trubka	236—5077
25.	Vypouštěcí zátka	115—5138
	Úplný kohout	103—5322
	Těsnění kohoutu	138—5422
	Pryžová hadice kohoutu	198—5312

Pozor na správné určení čísla dílu!

Objednací čísla součástí, uvedená v prvním sloupci, platí pro vozy od čísla motoru 56.235 do č. m. 56.834.

Čísla uvedená ve sloupci druhém platí pro vozy od čísla motoru 63.730 do č. m. 64.329.

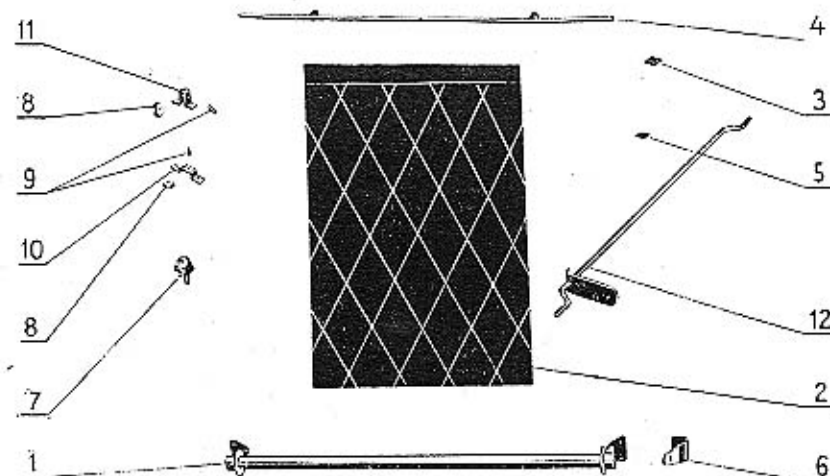
Není-li ve druhém sloupci uvedeno žádné číslo, jest shodné s číslem sloupce předchozího a platí tedy i pro tyto motory.

K číslům v druhém sloupci označeným † viz poznámku vždy na příslušném listě. Jedná se buď o změnu čísla od č. m. 64.030 nebo o vozy s levým řízením. Změněné číslo uvedeno jest pak hned za takovýmto dílem.

Součásti označené * u objednacích čísel jsou t. zv. montážní celky. Takové součásti, které tvoří určitý montážní celek a jež uvádíme v tomto seznamu, dodáváme jednotlivě, ale doporučujeme použití vždy patřičného montážního celku.

CHLADIČ

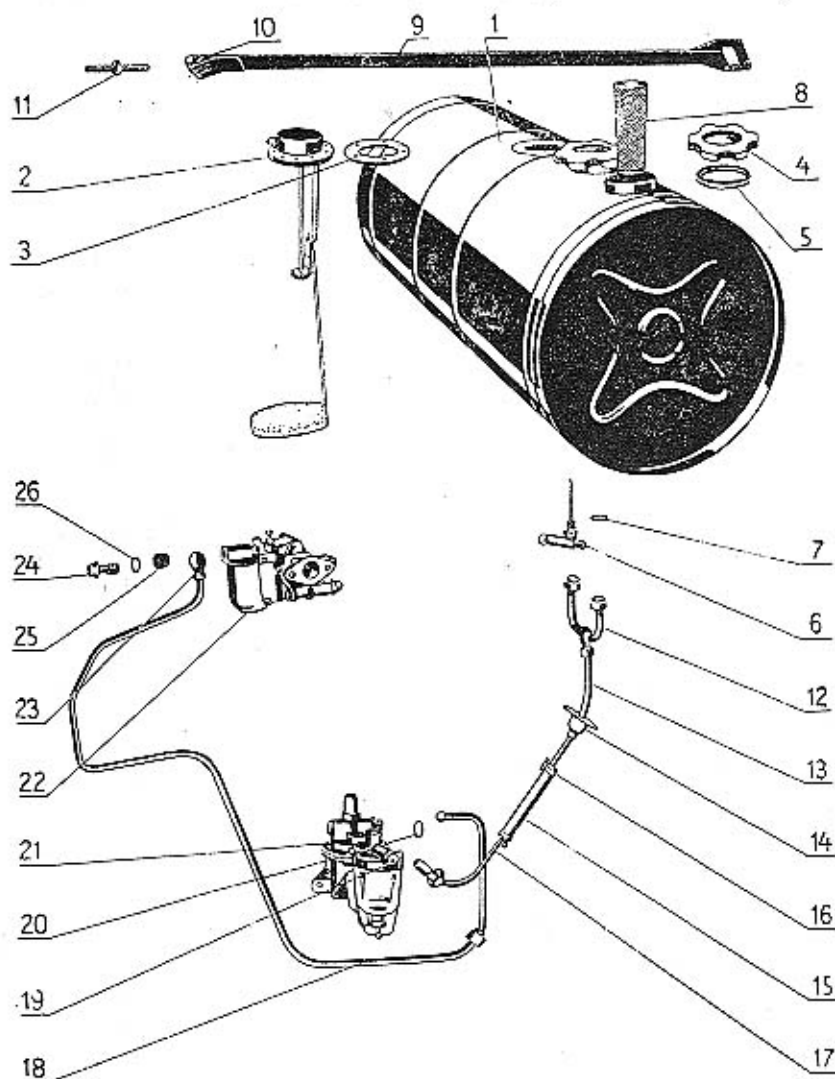
ZÁCLONA CHLADIČE.



Číslo vyobrazení na tabulce	Název skupiny, podskupiny, montážního celku nebo součásti	Objednací číslo součásti nebo montážního celku od č. m. 56.235 od č. m. 63.730 do č. m. 56.834 do č. m. 64.329 mimo † značené
-----------------------------------	---	---

Záclona chladiče.

1.	Úplný váleček záclony	102—7613*	105—7613*
1.	Úplný váleček záclony pro aerodyn. karoserii		106—7613*
2.	Záclona chladiče	102—3265	103—3265
2.	Záclona chladiče pro aerodynam. karoserii		104—3265
3.	Upínací destička záclony	138—5108	
4.	Úplná tyčka záclony	158—7506*	206—7506*
4.	Úplná tyčka záclony pro aerodynam. karoserii		221—7506*
	Laničko záclony Ø 1.5 ocelové		
5.	Svorka lanička	102—2974	
1.—5.	Úplná záclona chladiče smontovaná	103—7610*	106—7610*
1.—5.	Úplná záclona chladiče pro aerod. karoserii		108—7610*
6.	Držák válečku	105—2958	109—110-2958
	Šroub Šp 4×8 držáku	255—6035	
7.	Úplný držák s kladkou	105—7510*	107—7510*
8.	Kladka lanička	105—2961	106—2961
9.	Čípek kladky	202—5001	256—6381
	Šroub AU 2.10—M 5/12	012—21214	
	Podložka AU 2.19—5—A	105—20241	
	Matice AU 2.1—M 5	105—20001	
10.	Držák kladky		
11.	Držák kladky		
12.	Úplná tyčka		

Číslo
obrazení
a tabulkyNázev skupiny,
podskupiny, montážního celku nebo
součástiObjednací číslo součásti
nebo montážního celku
od č. m. 56.235 od č. m. 63.730
do č. m. 56.834 do č. m. 64.329
mimo † značené

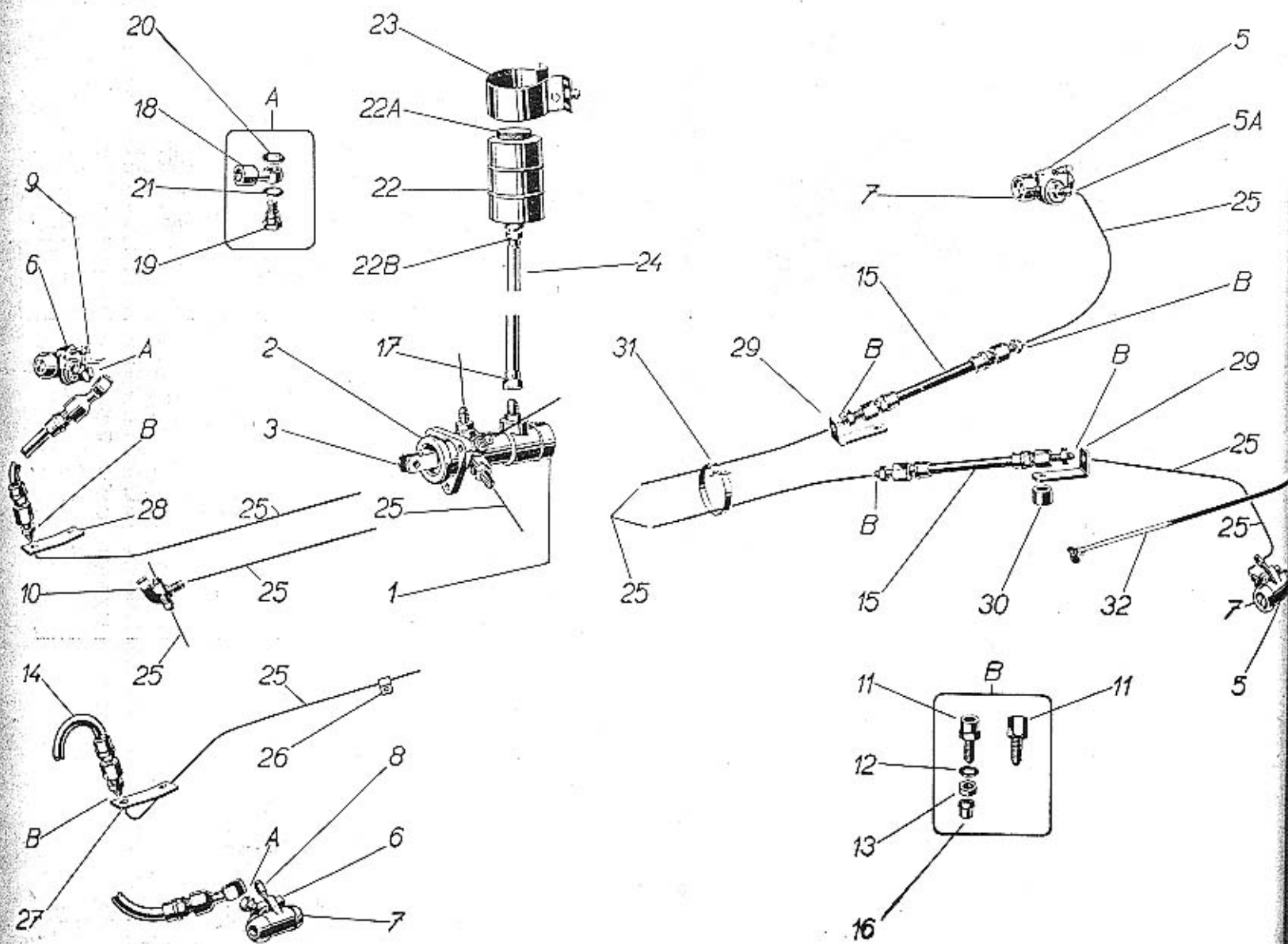
Nádržka na palivo.

1.	Úplná nádržka na palivo	211—7650*	
1.	Úplná nádržka na palivo pro aerodyn. karoserii		242—7650*
1.	Úplná nádržka na palivo pro levé řízení		241—7650*
2.	Plovák měřiče paliva	108—4425	
3.	Těsnění plováku	153—5419	
3.	Šroub AU 2.9—M 4/12 plováku	012—21203	
3.	Podložka AU 2.19—4—A	104—20241	
4.	Úplná uzavěrka plnicího hrdla	101—7653*	
5.	Těsnění uzavěrky	121—5413	
6.	Kohout nádržky	109—5323	
7.	Těsnění kohoutu	131—5422	
8.	Úplné síto plnicího hrdla	101—7646*	
9.	Úplný upínací pas nádržky	158—7656*	
10.	Čep pasu	127—5011	
11.	Stahovací šroub pasu	110—5240	
12.	Úplná trubka mezi nádržemi	300—7661*	
12.	Hrdlo (T kus)	119—5374	
13.	Úplná trubka od nádržek	308—7661*	
13.	Matice AU 2.32—Js 6	108—20102	
13.	Matice AU 2.32—Js 8	110—20102	
13.	Kužel AU 2.33—Js 6—A	108—22021	
14.	Pryžová vývodka trubky	104—95567	
15.	Spojovací pryžová hadice	180—5312	
16.	Úplná spona hadice	104—7606*	
17.	Úplná trubka do pumpy	309—7661*	
18.	Úplná trubka do karburátoru	310—7661*	
19.	Hrdélko do pumpy	201—5365	
20.	Těsnění hrdélka	147—5422	
21.	Pumpa na palivo	110—4319	†113—4319
22.	Karburátor	154—4301	†162—4301
23.	Přípojka trubky	114—5362	
24.	Šroub přípojky	166—5370	
25.	Sítka na šroub	105—4344	
26.	Těsnění šroubu	101—5422	

Součásti označené † jen pro levé řízení!

Součásti označené * u objednáčích čísel jsou t. zv. montážní celky. Takové součásti, které tvoří určitý montážní celek a jež uvádíme v tomto seznamu, dodáváme jednotlivě, ale doporučujeme použití vždy patřičného montážního celku.

ARMATURA HYDRAULICKÉ BRZDY



Aktuální nabídka
www.veteranservice.cz

Veteran
service



Výroba dobového příslušenství, profilových těsnění
na historická vozidla a náhradních dílů na vozy Aero a Tatra



5

5A

25

8

29

25

25

5



ARMATURA HYDRAULICKÉ BRZDY

Číslo
vyobrazení
na tabulce

Název skupiny,
podskupiny, montážního celku nebo
součásti

Objednací číslo součásti
nebo montážního celku
od č. m. 56.235 od č. m. 63.730
do č. m. 56.834 do č. m. 64.329
mimo † značené

Armatura hydraulické brzdy »ATE«.

1.	Tlaková pumpa	108—4531
2.	Manžeta pumpy	159—5439
3.	Pístní tyčka s vidlicí	162—2933
5A.	Hrdélko brzdícího válce	158—5365
5.	Brzdící válec zadní brzdy	106—4532
6.	Brzdící válec přední brzdy	107—4532
7.	Manžeta brzdícího válce	160—5439
8.	Větrací hrdélko brzdícího válce	189—5365
9.	Zátka do větracího hrdélka	196—5136
10.	Odbočka trubek (T kus)	115—5374
11.	Trubkové hrdlo	105—5366
12.	Pružná podložka AU 2.19—12—A	112—20241
13.	Matice	182—5251
14.	Hadice k před. brzdě	107—5320
15.	Hadice k zadní brzdě	105—5320
16.	Převlečná matice	120—5291
18.	Přípojka trubky hydr. brzdy	118—5362
19.	Šroub přípojky	131—5370
20.	Těsnění přípojky	108—5428
21.	Těsnění přípojky	109—5428
25.	Měděná trubka Ø 6/4	
26.	Pouto trubky	205—5448
27.	Držák hadice — levý přední	199—5117
28.	Držák hadice — pravý přední	200—5117
29.	Držák hadice zadní	202—5448
30.	Rozpěrací trubka	192—5077
31.	Úplná spona kratší	103—7806*
32.	Úplná spona	111—7806*
	Pásek spony kratší	103—5459
	Pásek spony	111—5459
	Přezka spony	101—5458
	Závlačka AU 2.17—6×20 pocínovaná	020—20218
	Šroub Ščm 8×20	132—6005
	Šroub Ščm 12×40	196—6005
	Šroub Ščm 12×25	193—6005
	Podložka AU 2.19—8—A	108—20241
	Podložka AU 2.19—12—A	112—20241
33.	Přepínač svítilny »Stop«	107—5567
	Štítek s návodem k obsluze	106—5477
	Šroub k přit. přepínače AU 2.8 A—M 6/10	010—21001
	Podložka AU 2.19—6—A	106—20241

Součásti označené * u objednáčích čísel jsou t. zv. montážní celky. Takové součásti, které tvoří určitý montážní celek a jež uvádíme v tomto seznamu, dodáváme jednotlivě, ale doporučujeme použití vždy patřičného montážního celku.

ARMATURA HYDRAULICKÉ BRZDY

Číslo vyobrazení na tabulce	Název skupiny, podskupiny, montážního celku nebo součásti	Objednací číslo součásti nebo montážního celku od č. m. 56.235 od č. m. 63.730 do č. m. 56.834 do č. m. 64.329 mimo † značené	Číslo vyobrazení na tabulce
-----------------------------------	---	---	-----------------------------------

Armatura hydraulické brzdy »Kebrt«.

1.	Tlaková pumpa	103—4521	
1.	Tlaková pumpa pro levé řízení		119—4531
2.	Manžeta pumpy	227—5439	
3.	Vidlice pístní tyčky	163—2933	
5A.	Hrdélko brzdícího válce	158—5365	
5.	Brzdící válec zadní brzdy	120—4532	
6.	Brzdící válec přední brzdy	117—4532	
6.	Brzdící válec přední brzdy od č. m. 64.030	121—4532	
7.	Manžeta brzdícího válce	224—5439	
8.	Větrací hrdélko brzdícího válce	190—5365	
9.	Zátka do větracího hrdélka	196—5136	
10.	Odbočka trubek (T kus)	115—5374	
11.	Trubkové hrdlo	105—5366	
12.	Pružná podložka AU 2.19—12—A	112—20241	
13.	Matice	182—5251	
14.	Hadice k před. brzdě	107—5320	
14.	Hadice k před. brzdě od č. m. 64.030	120—5320	
15.	Hadice k zadní brzdě	105—5320	
15.	Hadice k zadní brzdě od č. m. 64.030	121—5320	
16.	Převlečná matice	120—5291	
17.	Převlečná matice	121—5291	
18.	Připojka trubky hydr. brzdy	118—5362	
19.	Šroub připojky	131—5370	
20.	Těsnění připojky	108—5428	
21.	Těsnění připojky	109—5428	
22.	olejová nádržka	104—7651	
22.	olejová nádržka od č. m. 64.030	110—7651*	
22A.	Uzávěrka nádržky	125—5131	
22B.	Hrdlo nádržky	191—5365	
23.	Úplný držák olej. nádržky	150—7656*	
	Šroub Ščm 6×15	101—6005	
	Šroub Ščm 6×55	109—6005	
	Šroub AU 2.10—M 6/12	012—21215	
	Podložka P 6.5	104—6272	
	Podložka AU 2.19—6—A	106—20241	
	Matice AU 2.1—M 6	106—20001	
24.	Měděná trubka Ø 9/7		
25.	Měděná trubka Ø 6/4		
26.	Pouto trubky	205—5448	
27.	Držák hadice — levý přední	199—5117	
28.	Držák hadice — pravý přední	200—5117	
29.	Držák hadice zadní	202—5448	
30.	Rozpěrací trubka	192—5077	

Součásti označené * u objednáčích čísel jsou t. zv. montážní celky. Takové součásti, které tvoří určitý montážní celek a jež uvádíme v tomto seznamu, dodáváme jednotlivě, ale doporučujeme použití vždy patřičného montážního celku.

ARMATURA HYDRAULICKÉ BRZDY


Číslo vyobrazení na tabulce	Název skupiny, podskupiny, montážního celku nebo součásti	Objednací číslo součásti nebo montážního celku od č. m. 56.235 od č. m. 63.730 do č. m. 56.834 do č. m. 64.329 mimo † značené	Číslo vyobrazení na tabulce
-----------------------------------	---	---	-----------------------------------

31.	Úplná spona kratší	103—7606*	
32.	Úplná spona	111—7606*	
	Pásek spony kratší	103—5459	
	Pásek spony	111—5459	
	Přezka spony	101—5458	
	Závlačka AU 2.17—6×20	020—20218	
	Šroub Ščm 8×20	132—6005	
	Šroub Ščm 12×40	196—6005	
	Šroub Ščm 12×25	193—6005	
	Podložka AU 2.19—8—A	108—20241	
	Podložka AU 2.19—12—A	112—20241	
	Přepínač svítilny »Stop«	104—5567	
	Držák zpruhy spínače	114—2957	
	Štítek s návodem k obsluze	106—5477	
	Šroub k přit. přepínače AU 2.8 A—M 6/10	010—21001	
	Podložka AU 2.19—6—A	106—20241	

Označení A. a B. určuje, jaká kombinace šroubení jest použita na příslušných místech pro připojení potrubí.

VIKTOR SALAG.
SLANÝ

Součásti označené * u objednáčích čísel jsou t. zv. montážní celky. Takové součásti, které tvoří určitý montážní celek a jež uvádíme v tomto seznamu, dodáváme jednotlivě, ale doporučujeme použití vždy patřičného montážního celku.



Výroba dobového příslušenství, profilových těsnění na historická vozidla
a náhradních dílů na vozy Aero a Tatra

JEDNORÁZOVÉ MAZÁNÍ CHASSIS

Číslo
vyobrazení
na tabulce

Název skupiny,
podskupiny, montážního celku nebo
součásti

Objednací číslo součásti
nebo montážního celku
od č. m. 56.235 od č. m. 63.731
do č. m. 56.834 do č. m. 64.321
mimo + značen

Jednorázové mazání chassis.

1.	Tlaková pumpa	101—4521
1A.	Uzávěrka pumpy	102—5135
2.	Rozváděč mazání	103—4522
2A.	Zátka rozváděče 0,4 cm ³	118—5138
2A.	Zátka rozváděče 2,0 cm ³	120—5138
2A.	Zátka rozváděče 0,3 cm ³	121—5138
2A.	Zátka rozváděče Z—210	123—5138
	Těsnění zátky Ø 13/10,5×1	142—5422
	Těsnění zátky Ø 10,5/8,5×0,6	149—5422
3.	Hrdélko	137—5365
4.	Těsnící prsten	109—5361
5.	Těsnící prsten	110—5361
6.	Převlečný šroub	111—5369
7.	Převlečný šroub	112—5369
8.	Matice hrdélka	175—5251
9.	Pružná podložka	106—5130
10.	Hadice k před. nápravě	102—5320
11.	Měděná trubka Ø 4×0,9	
12.	Měděná trubka Ø 8×1	
13.	Pouto trubky	152—5447
14.	Držák trubky	174—5448
15.	Pouto trubky	181—5448
16.	Pouto trubky	211—5448
	Šroub Ša 5×10	195—6021
	Šroub AU 2,8 A—M 6/10	010—21001
	Šroub AU 2,8 A—M 6/25	025—21001
	Podložka AU 2,19—5—A	105—20241
	Podložka AU 2,19—6—A	106—20241
	Matice AU 2,1—M 6	106—20001
17.	Podložka pumpy dřevěná	161—5126
18.	Podložka pumpy kovová	176—5117
	Šroub Šcm 8×25	133—6005
	Podložka AU 2,19—8—A	108—20241
	Odbočka (T kus) trubek pro levé řízení	112—5374

Součásti označené * u objednacího čísla jsou t. zv. montážní celky. Takové součásti, které tvoří určitý montážní celek a jež uvádíme v tomto seznamu, dodáváme jednotlivě, ale doporučujeme použití vždy patřícího montážního celku.